



**СИТУАЦІЯ НА РИНКУ ПРАЦІ
ЛЬВІВСЬКОЇ ОБЛАСТІ ТА
ДІЯЛЬНІСТЬ ЛЬВІВСЬКОЇ ОБЛАСНОЇ
СЛУЖБИ ЗАЙНЯТОСТІ
у січні 2023 року**

www.lviv.dcz.gov.ua



Щодо зайнятості та безробіття населення

Інформація про зайнятість та безробіття населення (за методологією Міжнародної організації праці) визначається органами державної статистики на підставі обстежень робочої сили. У зв'язку із військовими діями, у поточному році Державна служба статистики України не має можливості проводити відповідні обстеження. Тому, показники щодо зайнятості та безробіття населення (за методологією МОП) за 2021 рік є останніми опублікованими даними.

Чисельність зайнятого населення Львівської області у віці 15-70 років за 2021 рік, у порівнянні з 2020 роком, зменшилась на 10,2 тис. осіб та становила 1028,7 тис. осіб. Рівень зайнятості населення у віці 15-70 років зменшився з 56,0% до 55,8% (в Україні — з 56,2% до 55,7%).

Чисельність безробітного населення (за методологією МОП) у віці 15-70 років за 2021 рік, у порівнянні з 2020 роком, збільшилась на 0,8 тис. осіб та становила 85,7 тис. осіб. Рівень безробіття населення (за методологією МОП) у віці 15-70 років збільшився з 7,6% до 7,7% робочої сили (в Україні — з 9,5% до 9,9%).

Щодо запланованого масового вивільнення працівників. Упродовж січня 2023 року роботодавцями було подано інформацію про заплановане масове вивільнення 0,4 тис. працівників, що на 0,3 тис. осіб менше показника 2022 року. Із загальної кількості попереджених про масове вивільнення працівники державного управління й оборони становили 52% від загальної чисельності осіб, яких планувалося вивільнити, переробної промисловості — 33%, сфери охорони здоров'я та надання соціальної допомоги — 15%.

За професійними групами: серед працівників, попереджених про вивільнення, 77% становлять керівники, професіонали та фахівці.

В розрізі регіонів України найбільша кількість попереджених про заплановане масове вивільнення — у Дніпропетровській (1,7 тис. осіб), Запорізькій (1,2 тис.), Харківській (1,1 тис. осіб), Житомирській (0,9 тис. осіб), областях та м. Києві (0,9 тис. осіб).

Щодо надання послуг Львівською обласною службою зайнятості. Послугами Львівської обласної служби зайнятості у січні 2023 року скористалися 8,8 тис. громадян, які шукали роботу, з них 6,6 тис. осіб мали статус зареєстрованого безробітного. З початку року зареєстровано 1,4 тис. безробітних (зменшення на 52%, або 1,5 тис. осіб).



Допомогу з безробіття отримували 4,5 тис. осіб; з початку року допомогу призначено 0,9 тис. осіб, що на 69% або 2 тис. менше, ніж за січень 2022 року.

За сприянням центрів зайнятості працевлаштовано 0,7 тис. осіб, зокрема 0,5 тис. зареєстрованих безробітних, що на 43% менше, ніж у січні 2022 року, з них 40 осіб на нові робочі місця з компенсацією роботодавцям єдиного внеску.

Середня тривалість пошуку роботи безробітними скоротилася з 86 до 53 днів.

За видами економічної діяльності, найбільше працевлаштовано на підприємствах переробної промисловості та у сфері торгівлі та послуг (по 20% відповідно), освіти (14%), в установах держуправління й оборони, охорони здоров'я та надання соцдопомоги (по 7% відповідно), у сферах транспорту та складського господарства; тимчасового розміщення та організації харчування; адміністративного обслуговування (по 5% відповідно).

За професійними групами 22% працевлаштованих це представники найпростіших професій (прибиральник службових приміщень, підсобний робітник, робітник з благоустрою, сторож, вантажник, двірник); 16% — працівники сфери торгівлі та послуг (продавець, кухар, Молодша медична сестра (молодший медичний брат) (санітарка, санітарка-

прибиральниця, санітарка-буфетниця, санітар, ванітар-прибиральник, санітар-буфетник та ін.), охоронник); 15% — кваліфіковані робітники з інструментом (швачка, електрогазозварник, верстатник деревообробних верстатів, оббивальник меблів); 13% — фахівці (бухгалтер, сестра медична (брат медичний), фахівець з організації та ведення фермерського господарства, інспектор з кадрів, фахівець), 11% — професіонали (спеціаліст державної служби (місцевого самоврядування), вчитель закладу загальної середньої освіти, дизайнер меблів, економіст), 11% — робітники з обслуговування, експлуатації, устаткування та машин (водій автотранспортних засобів, оператор котельні, оператор заправних станцій, машиніст (кочегар) котельної, маслороб, тракторист); 8% — технічні службовці (адміністратор, касир торговельного залу, листоноша (поштар).

У січні 2023 року за сприянням обласної служби зайнятості 0,2 тис. безробітних проходили професійне навчання.

Станом на 1 лютого 2023 року послуги обласної служби зайнятості отримували 4,5 тис. осіб, котрі мали статус безробітного, що на 66% менше, ніж на відповідну дату 2022 року.

Ситуація на ринку праці та діяльність Львівської обласної служби зайнятості

За статтю: у загальній кількості зареєстрованих безробітних чоловіки становили 1,1 тис. осіб (або 24%), жінки — 3,4 тис. осіб (або 76%).

За віковими групами: 27% зареєстрованих безробітних були у віці до 35 років; 30% — у віці від 35 до 44 років; 24% — у віці від 45 до 55 років; 19% — понад 55 років.

За освітою: 55% зареєстрованих безробітних мали вищу освіту, 33% — професійно-технічну, 12% — загальну середню освіту.

За видами економічної діяльності: серед зареєстрованих безробітних 24% раніше були зайняті — на підприємствах переробної промисловості; 20% — у сфері торгівлі; 12% — у сфері державного управління, оборони, обов'язкового соціального страхування; по 6% відповідно — в транспорті та у сфері охорони здоров'я та надання соціальної допомоги.

За професійними групами, серед безробітних переважають:

- працівники сфери торгівлі та послуг — 18% (продавець, кухар, стрілець, охоронник, молодша медична сестра (молодший медбрат), офіціант, перукар (перукар - модельєр));
- службовці та керівники — 13% (менеджер зі збуту, менеджер (управитель), головний бухгалтер);

- фахівці — 13% (бухгалтер, сестра медична (брат медичний), фахівець, інспектор з кадрів, вихователь);
- кваліфіковані робітники з інструментом — 12% (монтер кабельного виробництва, швачка, контролер якості, пекар);
- оператори та складальники машин — 12% (виробник морозива, водій автотранспортних засобів, оператор заправних станцій, оператор автоматичних та напівавтоматичних ліній верстатів та установок);
- професіонали — 10% (спеціаліст державної служби, вчитель закладу загальної середньої освіти, економіст, юрисконсульт);
- представники найпростіших професій — 10% (прибиральник службових (виробничих) приміщень, підсобний робітник, укладальник-пакувальник, сторож);
- технічні службовці — 9% (листоноша (поштар), адміністратор, касир торговельного залу, діловод, секретар).

Станом на 1 лютого 2023 року кількість вакансій, заявлених роботодавцями до обласної служби зайнятості, становила 4,0 тис. одиниць, що на 12% менше, ніж на 1 лютого 2022 року (4,5 тис.).



Станом на 1 лютого 2023 року середня заробітна плата у вакансіях, які містяться у базі даних обласної служби зайнятості, становила 10,5 тис. грн. Зокрема, серед видів економічної діяльності найвищою заробітна плата була у сільському господарстві (16,0 тис. грн), в установах професійної, наукової та технічної діяльності (13,3 тис. грн.), у сфері водопостачання; каналізації, поводження з відходами (13,0 тис. грн), у сфері будівництва (12,1 тис. грн), у сфері постачання електроенергії, газу і пари (12,0 тис. грн.), у переробній промисловості та у сфері інформації та телекомунікацій (по 11,5 тис. грн. відповідно).

За видами економічної діяльності, більшість вакансій налічується на підприємствах переробної промисловості (28%), у сфері торгівлі (12%), у сфері транспорту, складського господарства, поштової та кур'єрської діяльності (10%), в освіті (7%).

У професійному розрізі, найбільше вакансій подано для працевлаштування:

- кваліфікованих робітників з інструментом — 36% (швачка, електрик з ремонту та обслуговування електроустаткування, пекар, слюсар-електрик з ремонту електроустаткування, гірник підземний, електрик слюсар підземний, слюсар з ремонту колісних транспортних засобів, слюсар-сантехнік, електрогазозварник);

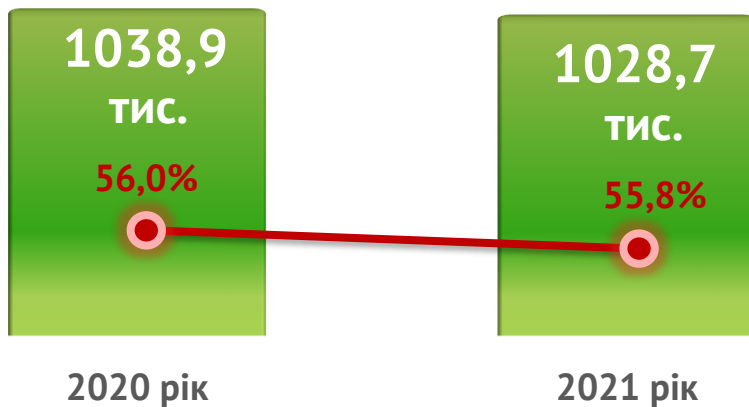
- робітників з обслуговування, експлуатації устаткування та машин — 18% (водій автотранспортних засобів, виробник морозива, тракторист-машиніст сільськогосподарського (лісогоspo-дарського) виробництва, оператор котельні);
- професіоналів — 11% (інспектор (пенітенціарна система, вчитель закладу загальної середньої освіти, судовий експерт);
- працівників сфери торгівлі та послуг— 11% (кухар, продавець, офіціант, молодша медична сестра (санітарка);
- некваліфікованих працівників — 8% (двірник, підсобний робітник, вантажник).

Станом на 1 лютого 2023 року, в середньому в області на 1 вільне робоче місце претендував 1 безробітний (на 1 лютого 2022 року — 3 особи); в Україні в середньому — 6 осіб.

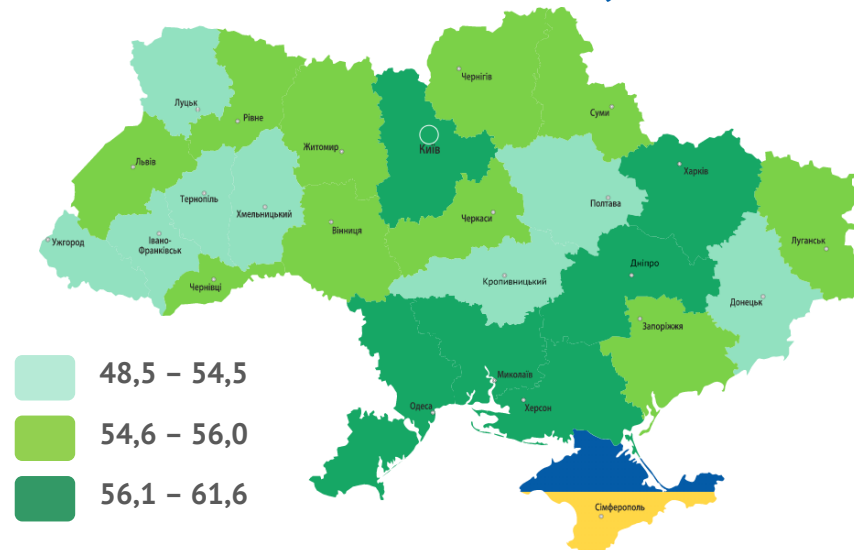
Але, зберігається невідповідність попиту на робочу силу та її пропозиції в окремих професійно-кваліфікаційних групах, для прикладу — серед кваліфікованих робітників сільського та лісового господарств (8 осіб претендувало на 1 вільне робоче місце), службовців і керівників та технічних службовців (по 3 особи відповідно).

ЗАЙНЯТІСТЬ НАСЕЛЕННЯ

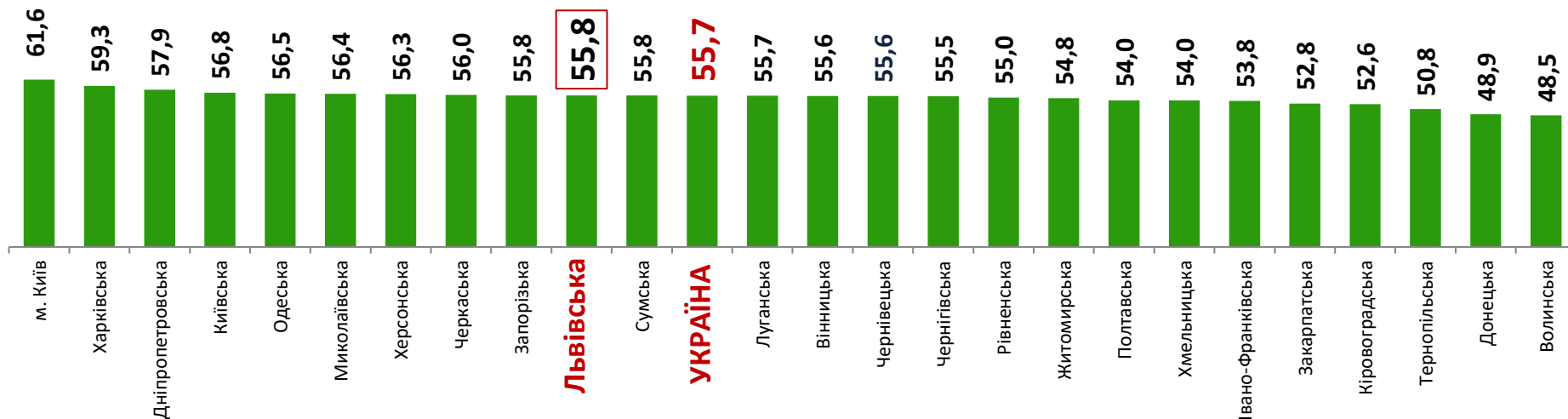
Зайняте населення
у віці 15-70 років (чисельність та рівень)



Рівень зайнятості, %

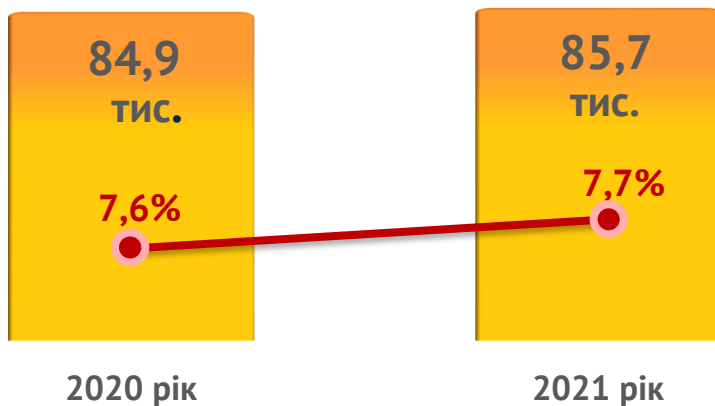


Рівень зайнятості населення у віці 15-70 років за регіонами України, відсотки

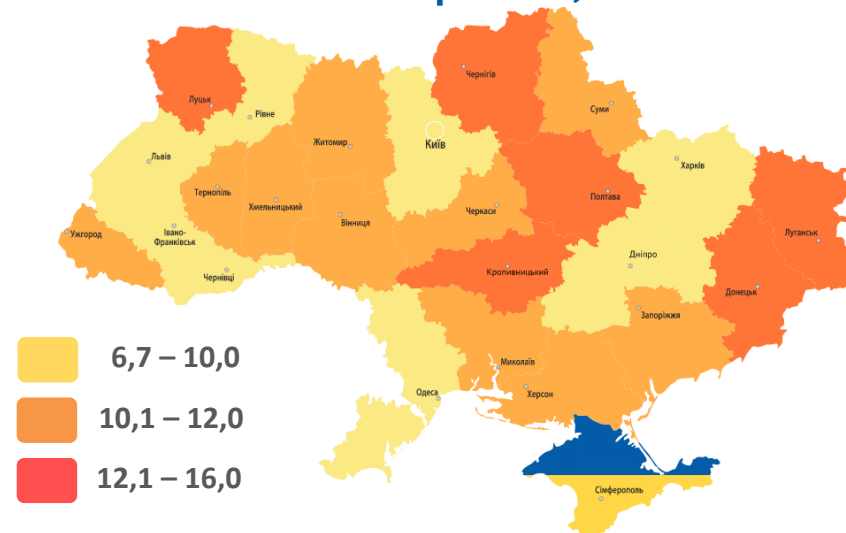


БЕЗРОБІТТЯ НАСЕЛЕННЯ

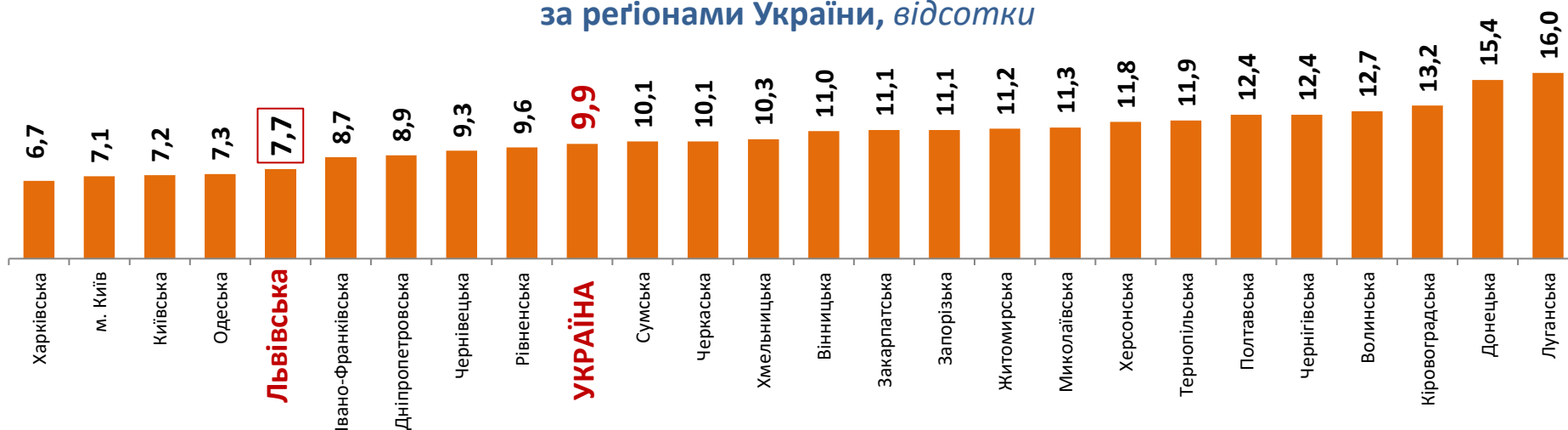
Безробітне населення у віці 15-70 років
(чисельність та рівень за МОП)



Рівень безробіття, %



Рівень безробіття (за методологією МОП) населення у віці 15-70 років
за регіонами України, відсотки



Львівська область



Обсяги запланованого
масового вивільнення працівників
у січні 2023 року

січень 2023 року



374 особи (– 318 осіб)

січень 2022 року



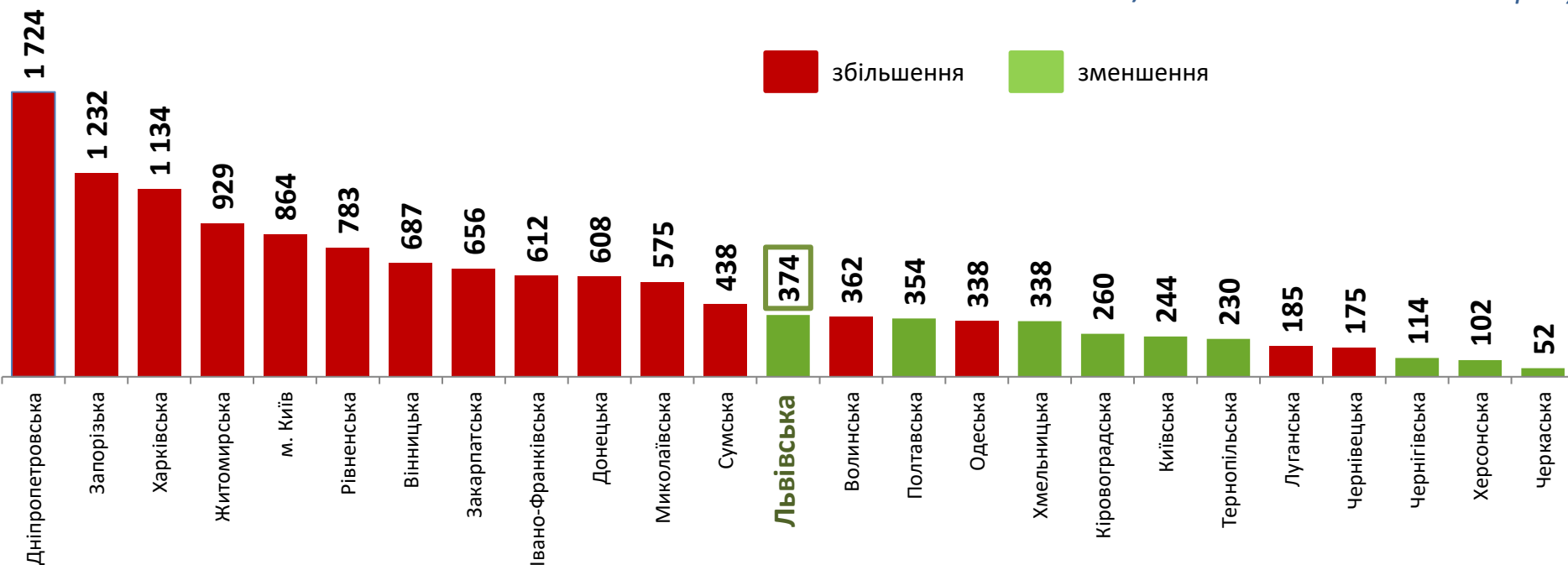
692 особи

В Україні:

збільшення з 10,1 тис. до **13,4 тис. осіб** (+3,3 тис.)

За регіонами України, осіб

збільшення/зменшення до січня 2022 року



Кількість попереджених про заплановане вивільнення, осіб



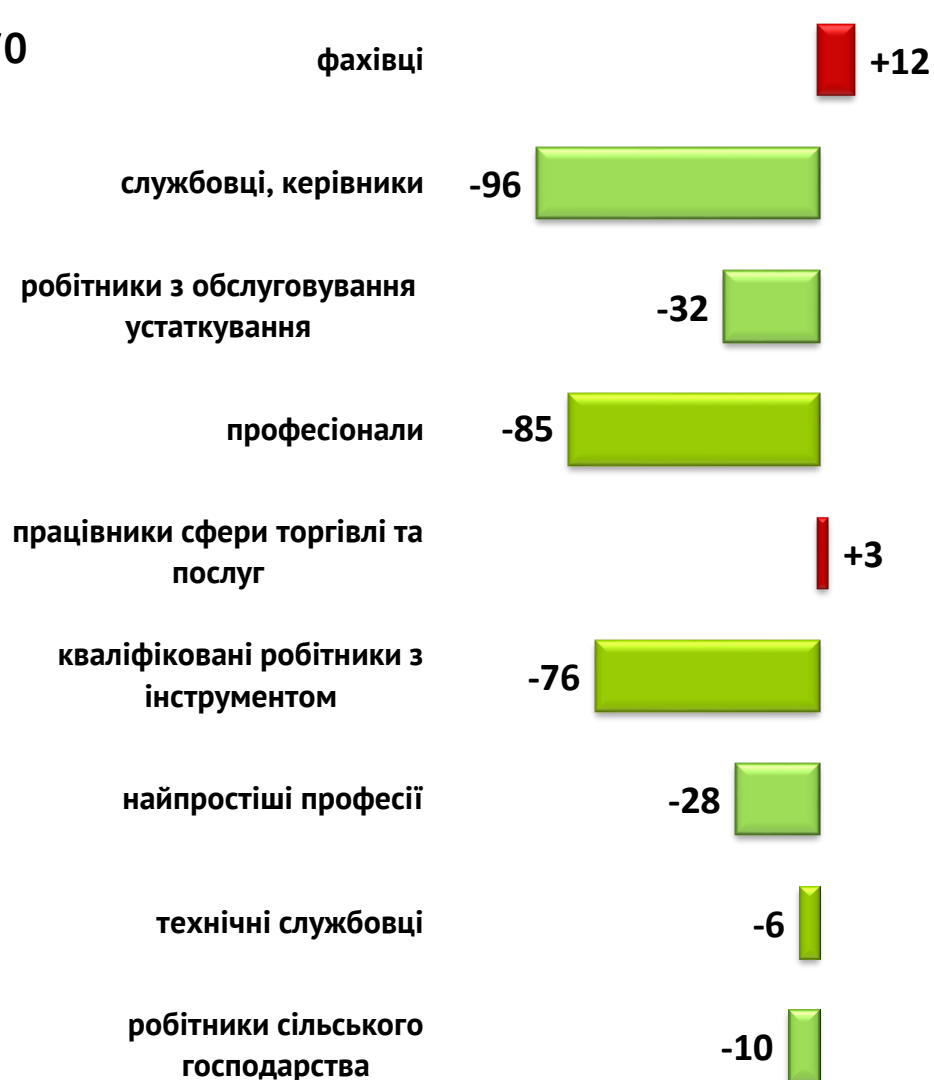
Зміна значення, осіб (збільшення/зменшення до січня 2022 року)



Кількість попереджених про заплановане вивільнення, осіб



Зміна значення, осіб (збільшення/зменшення до січня 2022 року)



ЛЬВІВСЬКА ОБЛАСТЬ

Надання послуг обласною службою
зайнятості у січні 2023 року



	2022 рік	Січень 2023 року
❖ Всього отримували послуги	50 317 осіб	8 839 осіб
з них, мали статус безробітного	41 569 осіб	6 559 осіб
❖ Працевлаштовано	16 911 осіб	747 осіб
з них, безробітних	13 388 осіб	519 осіб
❖ Проходили професійне навчання	2 862 особи	241 особа
з них, в ЦПТО	1 381 особа	135 осіб
❖ Отримували допомогу з безробіття	37 201 особа	4 512 осіб
❖ Кількість роботодавців, які співпрацювали з філіями та центрами зайнятості	6 923 один.	1 596 один.
❖ Кількість вакансій	28 988 один.	5 369 один.



За видами економічної діяльності



За професійними групами



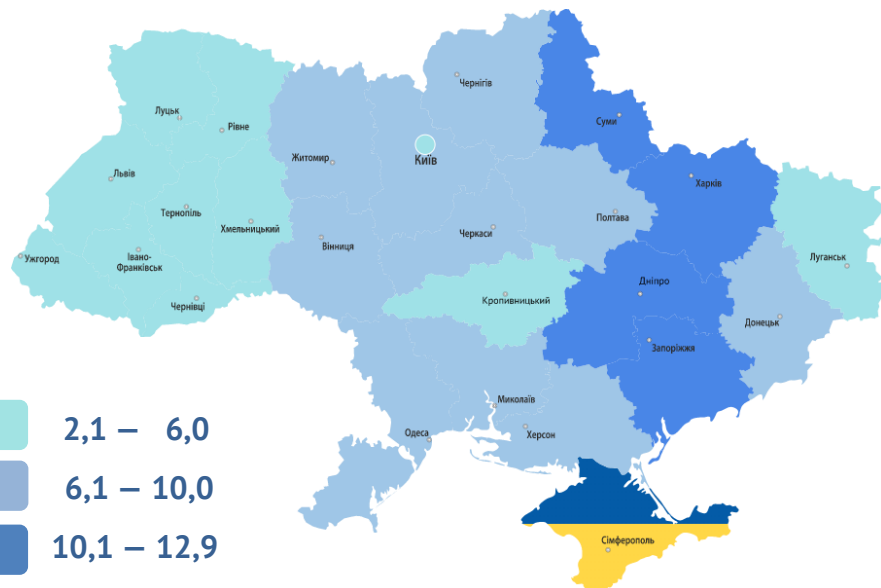
ЛЬВІВСЬКА ОБЛАСТЬ



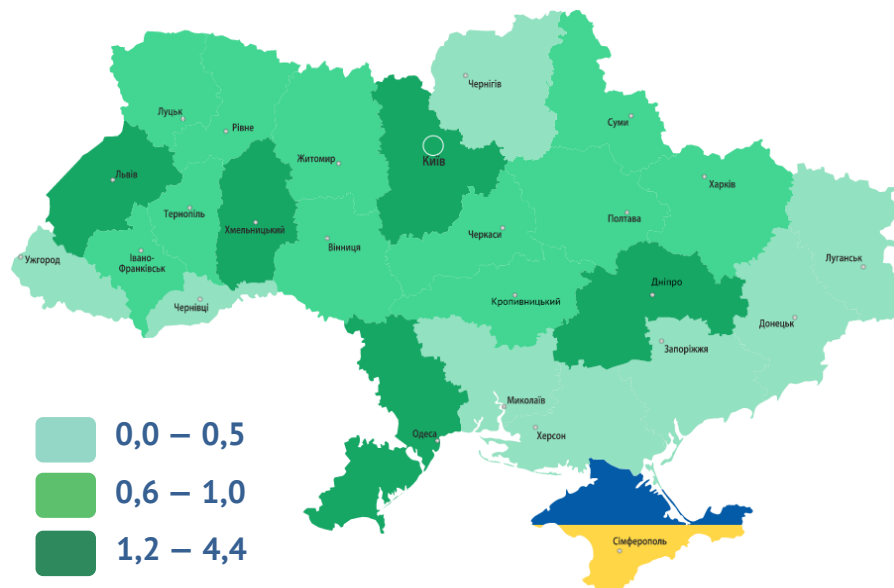
Станом на **1 лютого** 2023 року (у порівнянні з відповідною датою 2022 року)



Кількість зареєстрованих безробітних, тис. осіб



Кількість вакансій, тис. од.



ЧИСЕЛЬНІСТЬ ЗАРЕЄСТРОВАНИХ БЕЗРОБІТНИХ В ЛОЦЗ — 4,5 тис. осіб (зменшення на 66%)

За статтю



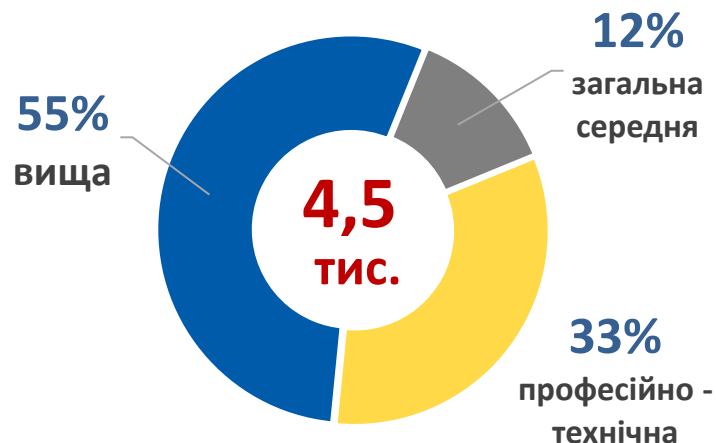
■ жінки ■ чоловіки

За віковими групами



■ до 35 років ■ 35-44 років ■ понад 45 років

За освітою



Особливі категорії

0,04 тис.
(1%) учасники бойових дій

0,4 тис.
(10%) внутрішньо переміщені особи

0,5 тис.
(10%) особи з інвалідністю

0,3 тис.
(7%) особи, яким залишилося 10 і менше років до пенсії

0,07 тис.
(2%) випускники навчальних закладів

ЛЬВІВСЬКА ОБЛАСТЬ

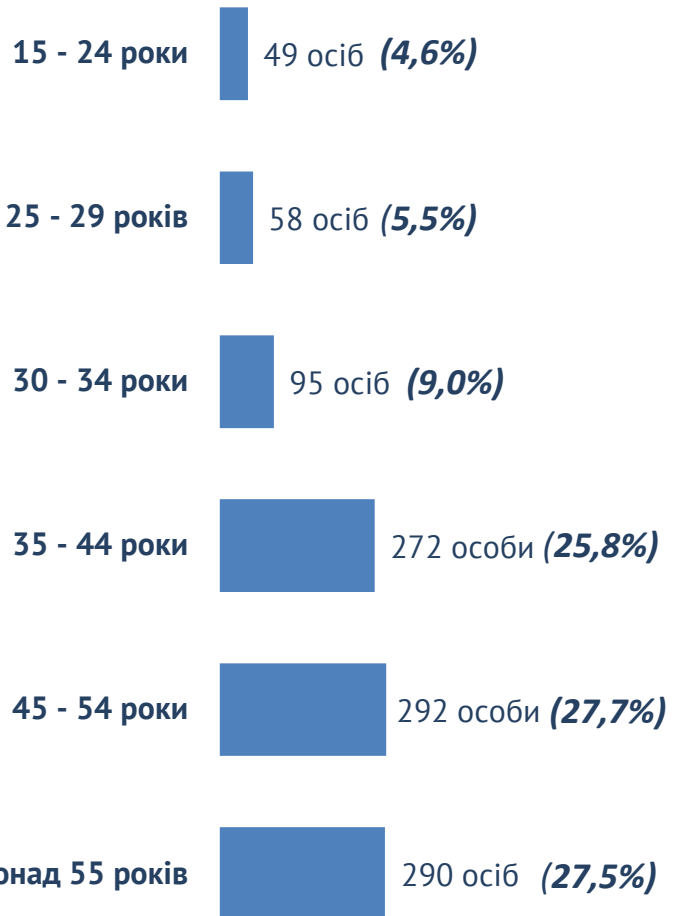
Структура зареєстрованих безробітних,
(за віковими групами)
станом на 1 лютого 2023 року



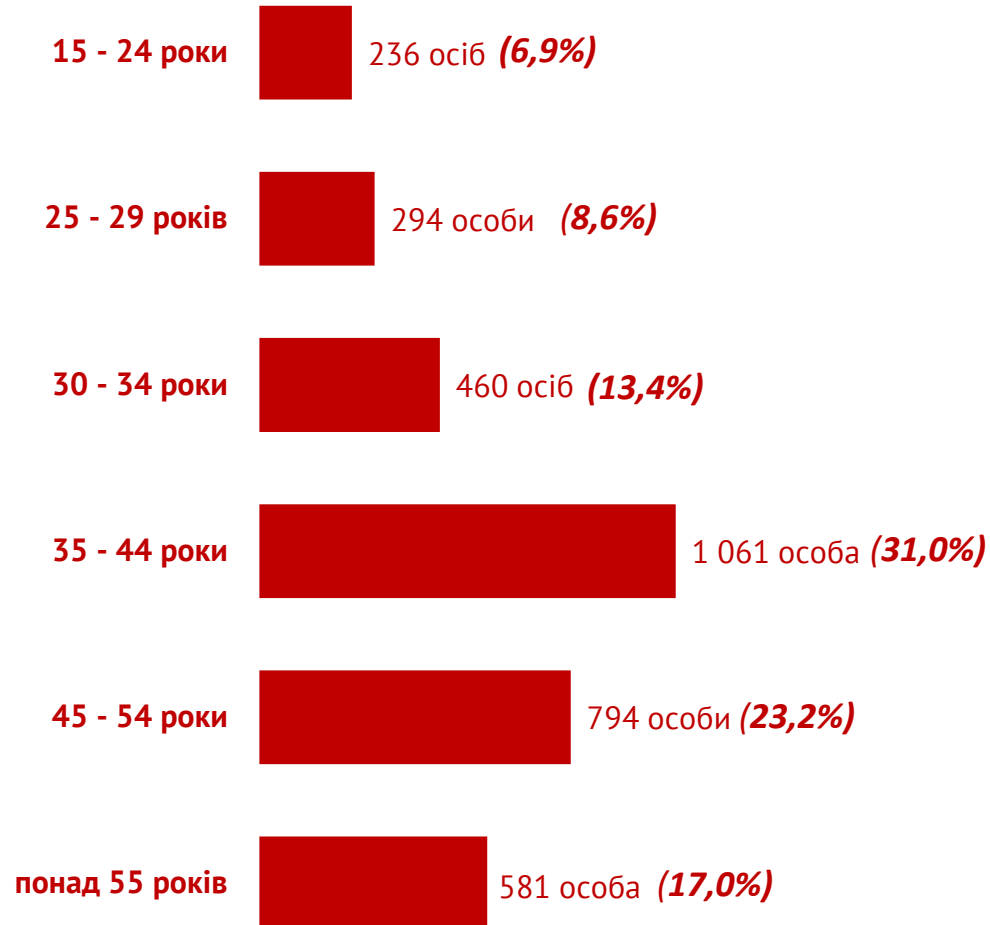
— чоловіки



— жінки



Всього чоловіків: 1 056 осіб



Всього жінок: 3 426 осіб



За видами економічної діяльності



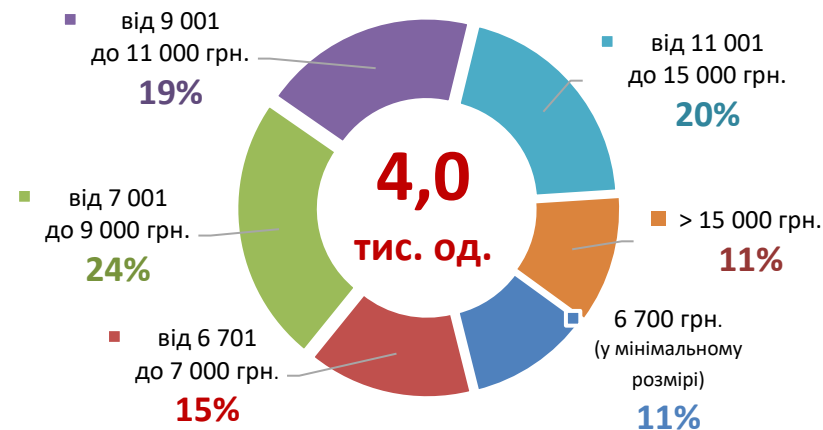
За професійними групами



За видами економічної діяльності



За розмірами заробітної плати



За професійними групами



Професійні групи	Назва професії	
кваліфіковані робітники з інструментом	<ul style="list-style-type: none"> ✓ швачка, ✓ електрик з ремонту та обслуговування електроустаткування, ✓ пекар, ✓ слюсар-електрик з ремонту електроустаткування, ✓ гірник підземний, ✓ електрослюсар підземний, 	<ul style="list-style-type: none"> ✓ слюсар з ремонту колісних транспортних засобів, ✓ слюсар-сантехнік, ✓ електрогазоварник, ✓ електрик з експлуатації розподільних мереж, ✓ слюсар-ремонтник, ✓ слюсар аварійно-відновлювальних робіт
робітники з обслуговування, експлуатації устаткування	<ul style="list-style-type: none"> ✓ водій автотранспортних засобів, ✓ виробник морозива, ✓ оператор котельні, 	<ul style="list-style-type: none"> ✓ тракторист-машиніст сільськогосподарського (лісогосподарського) виробництва, ✓ токар
професіонали	<ul style="list-style-type: none"> ✓ інспектор (пенітенціарна система), ✓ вчитель закладу загальної середньої освіти, ✓ судовий експерт, 	<ul style="list-style-type: none"> ✓ спеціаліст державної служби (місцевого самоврядування), ✓ практичний психолог
працівники сфери торгівлі та послуг	<ul style="list-style-type: none"> ✓ кухар ✓ продавець, ✓ офіціант, ✓ бармен, 	<ul style="list-style-type: none"> ✓ охоронник, ✓ перукар (перукар - модельєр), ✓ помічник вихователя, ✓ покоївка
некваліфіковані працівники	<ul style="list-style-type: none"> ✓ дворник, ✓ підсобний робітник, ✓ вантажник, 	<ul style="list-style-type: none"> ✓ укладальник-пакувальник, ✓ прибиральник службових приміщень, ✓ мийник-прибиральник рухомого складу
фахівці	<ul style="list-style-type: none"> ✓ бухгалтер, ✓ вихователь, 	<ul style="list-style-type: none"> ✓ сестра медична (брат медичний), ✓ механік
керівники, менеджери	<ul style="list-style-type: none"> ✓ керівник гуртка, 	<ul style="list-style-type: none"> ✓ менеджер (управитель) із збуту
технічні службовці	<ul style="list-style-type: none"> ✓ касир торговельного залу, 	<ul style="list-style-type: none"> ✓ адміністратор

ЛЬВІВСЬКА ОБЛАСТЬ

Заробітна плата у вакансіях
за професійними групами
станом на 1 лютого 2023 року, грн.



Львівська область

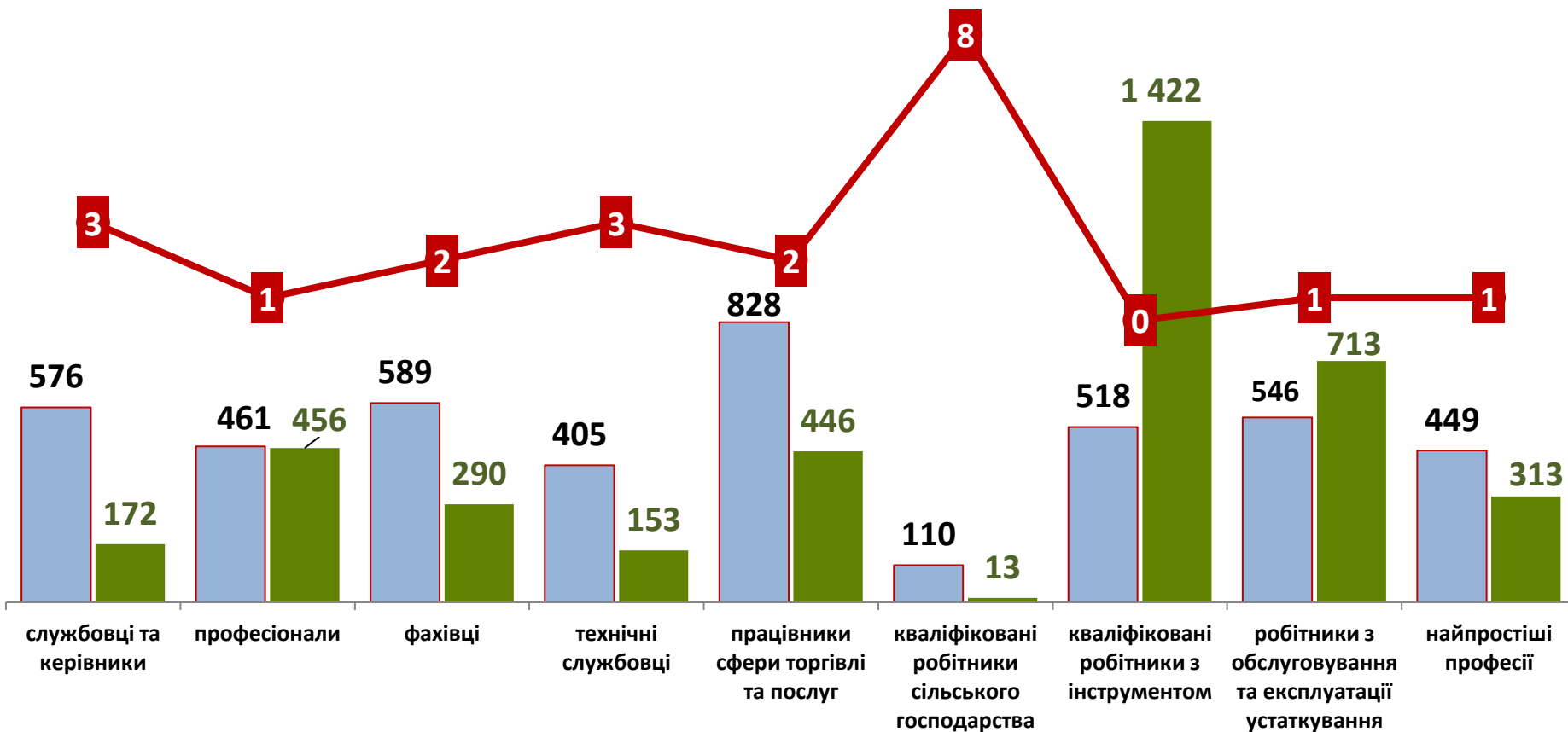
(у середньому)

10 475 грн.

Кількість зареєстрованих безробітних, кількість вакансій та кількість претендентів на 1 вакансію, станом на 1 лютого 2023 року

(за професійними групами)

**КІЛЬКІСТЬ БЕЗРОБІТНИХ
НА 1 ВАКАНСІЮ: 1 особа
(зменшення на 2 особи)**



■ чисельність безробітних, осіб

■ кількість вакансій, одиниць

● навантаження на 1 вакансію, осіб

Львівська область



Кількість зареєстрованих безробітних, кількість вакансій та кількість претендентів на 1 вакансію, станом на 1 лютого 2023 року

(за видами економічної діяльності)

КІЛЬКІСТЬ БЕЗРОБІТНИХ НА 1 ВАКАНСІЮ: 1 особа (зменшення на 2 особи)

