



ДІЯЛЬНІСТЬ ЛЬВІВСЬКОЇ ОБЛАСНОЇ СЛУЖБИ ЗАЙНЯТОСТІ у січні 2024 року

www.lviv.dez.gov.ua



Щодо надання послуг Львівською обласною службою зайнятості.

Послугами Львівської обласної служби зайнятості у січні 2024 року скористалися 6,5 тис. громадян, які шукали роботу, з них 4,6 тис. осіб мали статус зареєстрованого безробітного. Допомогу з безробіття отримували 3,0 тис. осіб.

За сприянням центрів зайнятості працевлаштовано 1,1 тис. осіб, зокрема 0,7 тис. зареєстрованих безробітних.

За видами економічної діяльності, у 2023 році найбільше працевлаштовано у сфері торгівлі та послуг (25%), на підприємствах переробної промисловості (22%), освіти (13%), в установах охорони здоров'я та надання соціальної допомоги (8%), у сфері тимчасового розміщення та організації харчування (6%), у сферах державного управління й оборони (5%) та транспорту (4%).

За професійними групами найбільше працевлаштовано:

- **працівників сфери торгівлі та послуг — 26%** усіх працевлаштованих (продавець продовольчих та непродовольчих товарів, кухар, молодша медична сестра (санітарка, санітарка-прибиральниця), офіціант, соціальний робітник, виробник харчових напівфабрикатів);

- **представників найпростіших професій — 14%** (прибиральник службових приміщень, укладальник-пакувальник, підсобний робітник, робітник з благоустрою, двірник);
- **фахівців — 12%** (бухгалтер, сестра медична (брат медичний), асистент вчителя, майстер виробничого навчання, фахівець);
- **операторів та складальників машин — 11%** (водій, оператор котельні, оператор заправних станцій, апаратник процесу бродіння);
- **кваліфікованих робітників з інструментом — 11%** (швачка, пекар, оббивальник меблів, слюсар-ремонтник, сортувальник виробів, сировини та матеріалів);
- **професіоналів — 10%** (вчитель, спеціаліст державної служби, юрист, хімік, економіст).

У січні 2024 року з наданням роботодавцю компенсацій єдиного внеску на загальнообов'язкове державне соціальне страхування або витрат на оплату праці працевлаштовано 87 безробітних.

У січні 2024 року надано компенсацію роботодавцям витрат на оплату праці за працевлаштування 17 внутрішньо переміщених осіб.



За сприянням обласної служби зайнятості у січні 2024 року 0,5 тис. безробітних проходили професійне навчання. Зокрема, кількість безробітних, які навчалися у центрах професійно-технічної освіти Державної служби зайнятості, становила 0,3 тис. осіб.

Ваучер на навчання отримали 104 особи. Найбільшу кількість ваучерів видано за спеціальностями: дошкільна освіта та медсестринство, за професіями: екстрений медичний технік та водій навантажувача.

До громадських та інших робіт тимчасового характеру залучено 12 осіб.

У січні 2024 року прийнято позитивні рішення про надання мікрогрантів на створення або розвиток бізнесу 64 отримувачам, якими передбачається створення 124 нових робочих місць.

Також, в рамках проєкту «ЄРобота» у квітні 2023 році запроваджено грантову програму на створення або розвиток власного бізнесу учасникам бойових дій, особам з інвалідністю внаслідок війни та членам їх сімей. У січні прийнято позитивні рішення про надання грантів 4 отримувачам, якими передбачається створення 8 нових робочих місць.

Станом на 1 лютого 2024 року мали статус безробітного 3,2 тис. осіб.

За статтю: у загальній кількості зареєстрованих безробітних чоловіки становили 0,6 тис. осіб (або 20%), жінки — 2,6 тис. осіб (або 80%).

За віковими групами: 28% зареєстрованих безробітних були у віці до 35 років; 30% — у віці від 35 до 44 років; 25% — у віці від 45 до 55 років; 16% — понад 55 років.

За освітою: 54% зареєстрованих безробітних мали вищу освіту, 33% — професійно-технічну, 13% — загальну середню освіту.

За видами економічної діяльності: серед зареєстрованих безробітних 22% раніше були зайняті у сфері торгівлі; 19% — на підприємствах переробної промисловості; 17% — у сфері державного управління, оборони, обов'язкового соціального страхування; 8% — у сфері охорони здоров'я та надання соцдопомоги; 6% — у сільському, лісовому та рибному господарствах; 5% — у сфері транспорту, поштової та кур'єрської діяльності.



За професійними групами, серед безробітних переважають:

- **працівники сфери торгівлі та послуг — 26%** (продавець продовольчих та непродовольчих товарів, стрілець, кухар, молодша медична сестра (молодший медичний брат), охоронник, офіціант, бармен, перукар (перукар-модельєр));
- **фахівці — 12%** (бухгалтер, сестра медична (брат медичний), фахівець);
- **професіонали — 11%** (вчитель, спеціаліст державної служби, економіст, юрист);
- **службовці та керівники — 11%** (менеджер (управитель), керуючий магазином, командир відділення);
- **оператори та складальники машин — 10%** (водій автотранспортних засобів, виробник морозива, оператор заправних станцій, оператор автоматичних та напівавтоматичних ліній верстатів та установок, оператор виробничої дільниці);
- **кваліфіковані робітники з інструментом — 10%** (монтер кабельного виробництва, швачка, пекар, верстатник деревообробних верстатів, слюсар-ремонтник, кондитер);

- **представники найпростіших професій — 10%** (прибиральник службових /виробничих примушень, підсобний робітник, укладальник-пакувальник, сторож, кухонний робітник, робітник з благоустрою, двірник).

Станом на 1 лютого 2024 року загальна кількість вакансій, зареєстрованих в обласній службі зайнятості, становила 8,9 тис. одиниць. Середній розмір запропонованої заробітної плати у вакансіях становив 13,5 тис. грн.

Зокрема, серед видів економічної діяльності найвищою заробітна плата була: у сфері фінансової та страхової діяльності (30,0 тис. грн.), у сфері водопостачання; каналізації, поводження з відходами (17,6 тис. грн), у добувній промисловості (15,6 тис. грн.), у сфері професійної, наукової та технічної діяльності (15,1 тис. грн.), будівництва (14,5 тис. грн), у переробній промисловості (13,6 тис. грн.), у сфері операцій з нерухомим майном (13,3 тис. грн.), сільському господарстві (13,1 тис. грн), у сфері транспорту (13,2 тис. грн.)

У розрізі районів, найбільша кількість вакансій зареєстрована у філії Львівського району – 5,9 тис. вакансій, Червоноградського району – 1,2 тис. вакансій, Стрийського району – 0,7 тис. вакансій.



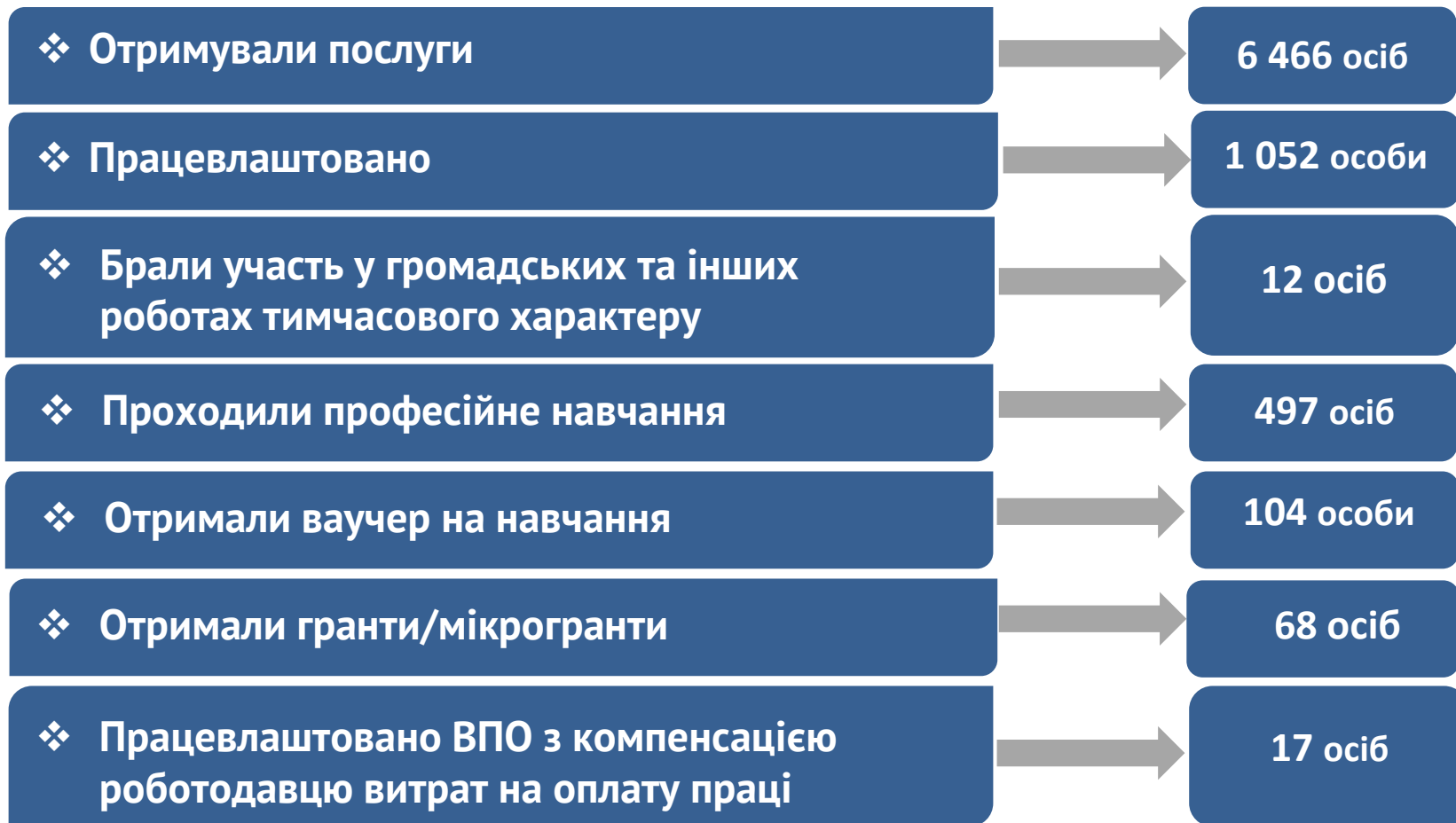
За видами економічної діяльності, більшість вакансій налічується на підприємствах переробної промисловості (23%), у сфері торгівлі (16%), у сфері транспорту, складського господарства, поштової та кур'єрської діяльності (12%), у сфері тимчасового розміщування та організації харчування (7%), освіти та фінансової та страхової діяльності (по 6% відповідно).

У професійному розрізі, найбільше вакансій подано для працевлаштування:

- **кваліфікованих робітників з інструментом — 25%** (швачка, пекар, слюсар з ремонту колісних транспортних засобів, електрогазозварник, електромонтер з експлуатації розподільних мереж, маляр, електромонтер з ремонту та обслуговування електроустаткування, слюсар-ремонтник, слюсар-сантехнік, монтер колії, слюсар з механоскладальних робіт, муляр, слюсар-електрик з ремонту електроустаткування, верстатник деревообробних верстатів, гірник підземний);
- **робітників з обслуговування, експлуатації устаткування та машин — 16%** (водій автотранспортних засобів, виробник морозива, оператор котельні, водій навантажувача, складач поїздів, токар);

- **працівників сфери торгівлі та послуг— 15%** (кухар, продавець продовольчих/непродовольчих товарів, поліцейський, офіціант, бармен, молодша медична сестра (санітарка), помічник вихователя, покоївка);
- **некваліфікованих працівників — 11%** (двірник, підсобний робітник, вантажник, укладальник-пакувальник, прибиральник службових/виробничих приміщень, кухонний робітник, прибиральник території, мийник посуду);
- **фахівців — 10%** (фахівець, бухгалтер, вихователь, сестра медична (брат медичний), експедитор, асистент вчителя, агент комерційний);
- **професіоналів — 10%** (фармацевт, інженер, інспектор (пенітенціарна система), вихователь закладу дошкільної освіти, інспектор, вчитель закладу загальної середньої освіти, ерготерапевт, фізичний терапевт).

Станом на 1 лютого 2024 року, в середньому в області на 1 особу припадало 2 вакансії (на 1 лютого 2023 року — на 1 вакансію претендувала 1 особа). Найбільший дефіцит кадрів серед кваліфікованих робітників з інструментом (6 вакансій на 1 безробітного).





За видами економічної діяльності



За професійними групами



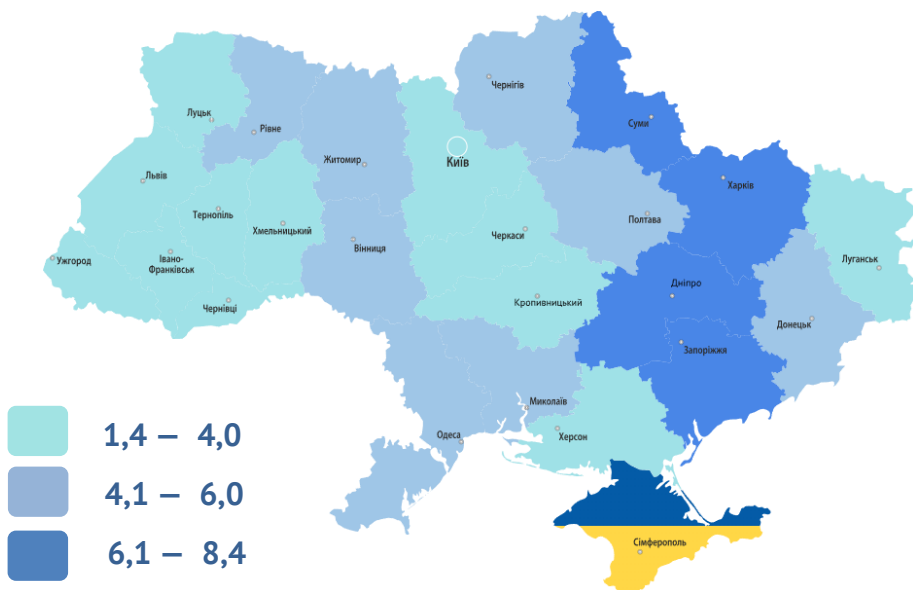
ЛЬВІВСЬКА ОБЛАСТЬ



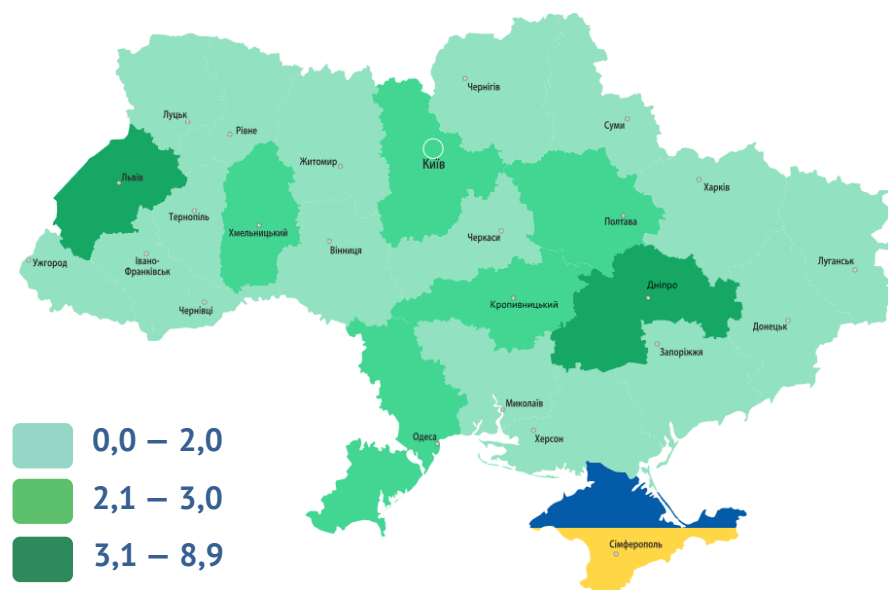
Станом на **1 лютого** 2024 року (у порівнянні з відповідною датою 2023 року)



Кількість зареєстрованих безробітних, тис. осіб

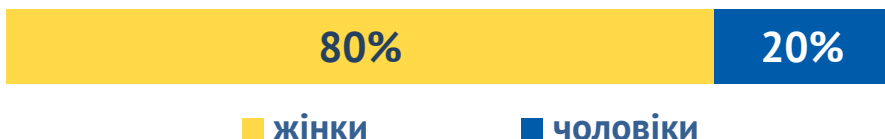


Кількість вакансій, тис. од.



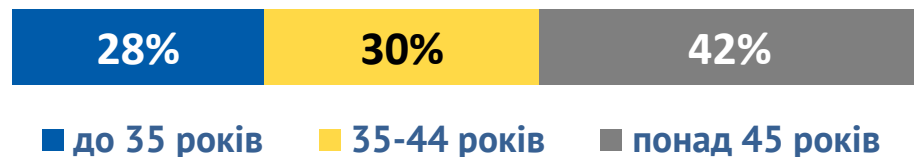
ЧИСЕЛЬНІСТЬ ЗАРЕЄСТРОВАНИХ БЕЗРОБІТНИХ В ЛОЦЗ — 3,2 тис. осіб (зменшення на 28%)

За статтю



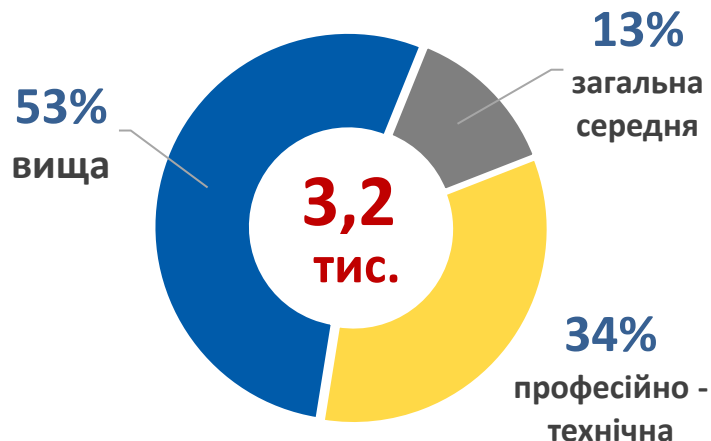
■ жінки ■ чоловіки

За віковими групами



■ до 35 років ■ 35-44 років ■ понад 45 років

За освітою



Особливі категорії

0,13 тис.
(4%) учасники бойових дій

0,27 тис.
(8%) внутрішньо переміщені особи

0,32 тис.
(10%) особи з інвалідністю

0,19 тис.
(6%) особи, яким залишилося 10 і менше років до пенсії

0,07 тис.
(2%) випускники навчальних закладів

Львівська область

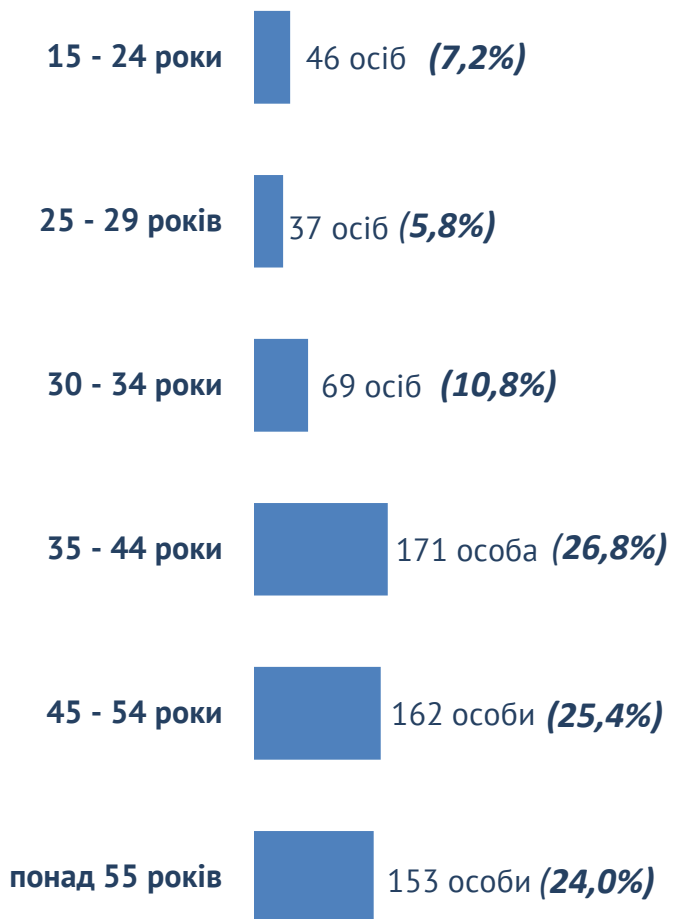
Структура зареєстрованих безробітних,
(за віковими групами)
станом на 1 лютого 2024 року



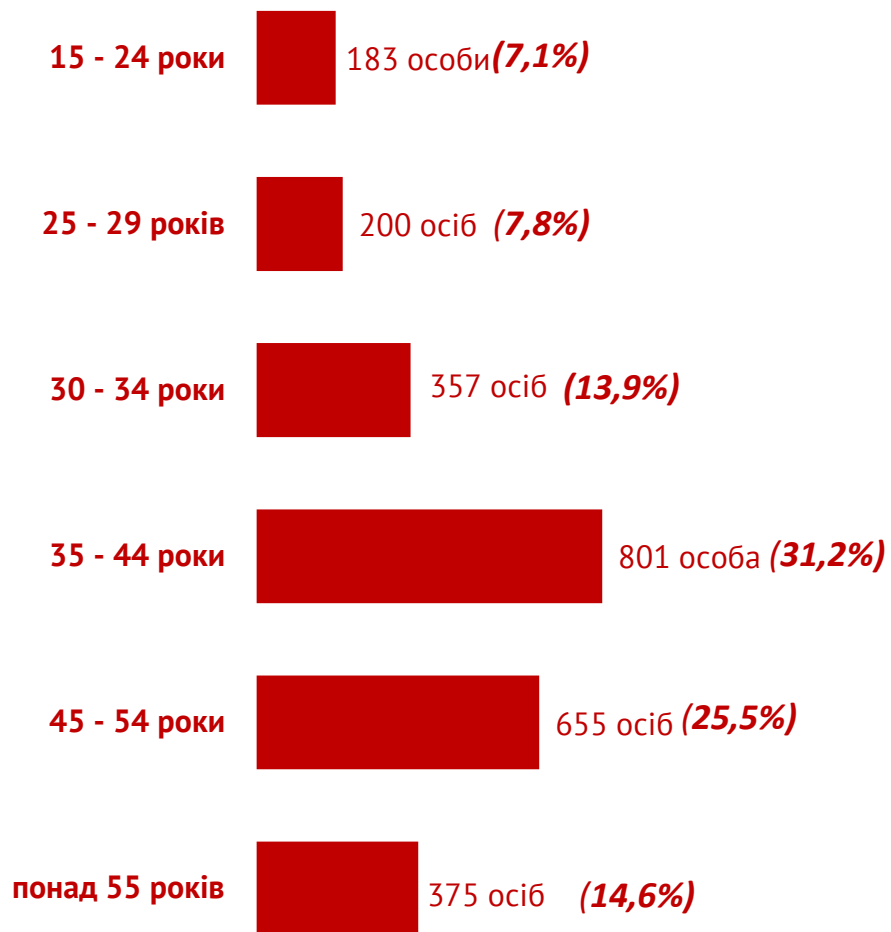
— чоловіки



— жінки



Всього чоловіків: 638 осіб



Всього жінок: 2 571 особа

За видами економічної діяльності




За професійними групами



За видами економічної діяльності



За професійними групами





Професійні групи	Назва професії	
кваліфіковані робітники з інструментом	<ul style="list-style-type: none"> ✓ швачка, ✓ пекар, ✓ слюсар з ремонту колісних транспортних засобів, ✓ електрогазозварник, ✓ електрик з експлуатації розподільних мереж, ✓ маляр, 	<ul style="list-style-type: none"> ✓ електрик з ремонту та обслуговування електроустаткування, ✓ слюсар-ремонтник, ✓ слюсар-сантехнік, ✓ монтер колії, ✓ слюсар з механоскладальних робіт, ✓ муляр
робітники з обслуговування, експлуатації устаткування	<ul style="list-style-type: none"> ✓ водій автотранспортних засобів, ✓ виробник морозива, ✓ оператор/кочегар котельні, ✓ водій навантажувача, ✓ складач поїздів, ✓ токар, 	<ul style="list-style-type: none"> ✓ оператор автоматичних та напівавтоматичних ліній верстатів та установок, ✓ гартівник, ✓ оператор верстатів з програмним керуванням, ✓ тракторист, ✓ водій тролейбуса
працівники сфери торгівлі та послуг	<ul style="list-style-type: none"> ✓ кухар, ✓ продавець, ✓ поліцейський (за спеціалізаціями), ✓ офіціант, 	<ul style="list-style-type: none"> ✓ бармен, ✓ молодша медична сестра, ✓ помічник вихователя, ✓ покоївка
некваліфіковані працівники	<ul style="list-style-type: none"> ✓ дворник, ✓ підсобний робітник, ✓ вантажник, 	<ul style="list-style-type: none"> ✓ укладальник-пакувальник, ✓ прибиральник службових приміщень, ✓ кухонний робітник
фахівці	<ul style="list-style-type: none"> ✓ фахівець, ✓ бухгалтер, ✓ вихователь, ✓ сестра медична (брат медичний), 	<ul style="list-style-type: none"> ✓ експедитор, ✓ асистент вчителя, ✓ агент комерційний, ✓ черговий по залізничній станції
професіонали	<ul style="list-style-type: none"> ✓ фармацевт, ✓ інженер, ✓ інспектор, 	<ul style="list-style-type: none"> ✓ вихователь закладу дошкільної освіти, ✓ вчитель закладу загальної середньої освіти, ✓ ерготерапевт

ЛЬВІВСЬКА ОБЛАСТЬ

Чисельність шукачів роботи
та кількість вакансій, станом на 1 лютого 2024 року



Львівська область:
чисельність шукачів роботи — 6,5 тис. осіб
загальна кількість вакансій — 12,5 тис. одиниць

