



**ПОПИТ ТА ПРОПОЗИЦІЯ НА
ЗАРЕЄСТРОВАНОМУ РИНКУ ПРАЦІ
ЛЬВІВСЬКОЇ ОБЛАСТІ
у січні 2022 року**

www.lviv.dcz.gov.ua



У січні 2022 року роботодавці поінформували центри зайнятості про наявність **6,3 тис. вакансій**, що на 2,5% більше, ніж у січні 2022 року.

Структура вакансій **за видами економічної діяльності** була наступною: 24% вакансій пропонувалося на підприємствах переробної промисловості; 14% — в оптовій та роздрібній торгівлі, 11% — в сфері транспорту.

У **професійному розрізі**, найбільше вакансій пропонувалося для працевлаштування: кваліфікованих робітників з інструментом (27%); робітників з обслуговування, експлуатації устаткування та машин (19%); працівників торгівлі й послуг (17%).

Станом на 1 лютого 2022 року кількість актуальних вакансій, заявлених роботодавцями до обласної служби зайнятості, **становила 4,5 тис. одиниць**, що на 26,6% більше, ніж на 1 лютого 2021 року.

За видами економічної діяльності, більшість вакансій налічується на підприємствах переробної промисловості (24%), у сфері торгівлі (13%), транспорту (12%), в державному управлінні, обороні, обов'язковому соціальному страхуванні (9%) та на підприємствах постачання електроенергії, газу, пари (8%).

У професійному розрізі, найбільше вакансій подано для працевлаштування:

- кваліфікованих робітників з інструментом — 30% (швачка, монтер кабельного виробництва, слюсар-сантехнік, слюсар аварійно-відновлювальних робіт, слюсар-ремонтник, електромонтер з ремонту та обслуговування електроустаткування);
- робітників з обслуговування, експлуатації устаткування та машин — 19% (водій, оператор автоматичних та напівавтоматичних верстатів та установок, виробник морозива, тракторист);
- працівників сфери торгівлі та послуг — 15% (продавець, поліцейський, кухар, охоронник, офіціант);
- професіоналів — 10% (інспектор, спеціаліст державної служби (місцевого самоврядування) бухгалтер (з дипломом магістра);
- некваліфікованих працівників — 9% (двірник, підсобний робітник, вантажник);
- фахівців — 7% (електромеханік дільниці, бухгалтер, агент комерційний).



У січні 2022 року послугами обласної служби зайнятості скористалися 15,7 тис. безробітних громадян. З початку року зареєстровано 2,9 тис. безробітних (зменшення на 30%, або 1,2 тис. осіб).

За видами економічної діяльності, серед безробітних, які мали професійний досвід, 20% раніше працювали в оптовій та роздрібній торгівлі; 19% — у сфері державного управління й оборони; соціального страхування; 18% — на підприємствах переробної промисловості.

За професійними групами, серед зареєстрованих безробітних переважають керівники, менеджери (17%); працівники сфери торгівлі та послуг (16%); професіонали (15%) та фахівці (13%).

Станом на 1 лютого 2021 року послуги обласної служби зайнятості отримували 13,0 тис. осіб, котрі мали статус безробітного, що на 55% менше, ніж на відповідну дату 2021 року.

За статтю: у загальній кількості зареєстрованих безробітних чоловіки становили 5,2 тис. осіб (або 40%), жінки — 7,9 тис. осіб (або 60%).

За віковими групами: 30% зареєстрованих безробітних були у віці до 35 років; 28% — у віці від 35 до 44 років; 25% — у віці від 45 до 55 років; 17% — понад 55 років.

За освітою: 64% зареєстрованих безробітних мали вищу освіту, 28% — професійно-технічну, 8% — загальну середню освіту.

Суттєвим залишається дисбаланс між попитом та пропозицією робочої сили. Станом на 1 лютого 2022 року, в середньому в області, на одне вільне робоче місце претендувало 3 безробітних (на 1 лютого 2021 року — 8 осіб).

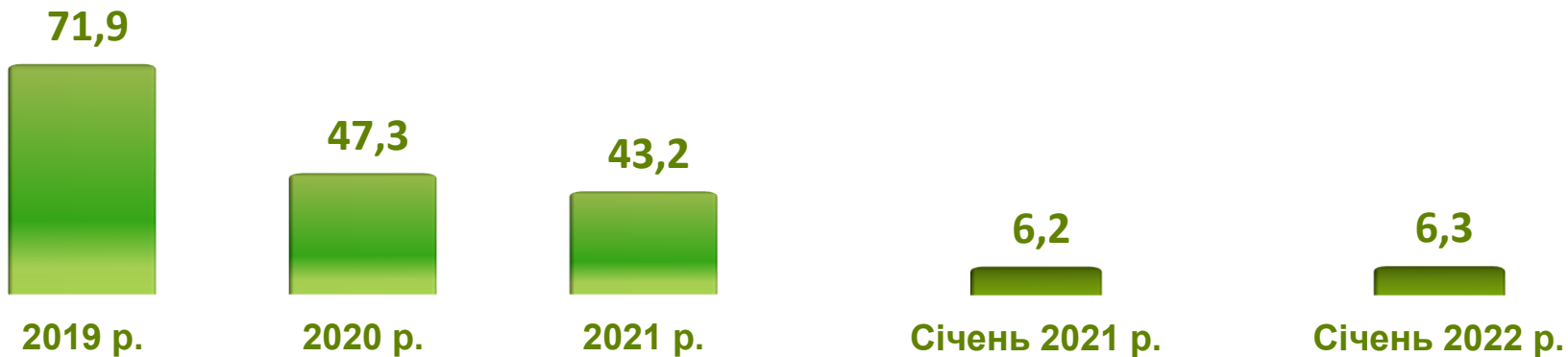
Найбільша невідповідність попиту на робочу силу та її пропозиції у професійно-кваліфікаційному розрізі спостерігалася серед службовців та керівників (на 1 вакансію претендувало 11 осіб).

Дефіцит вакансій відчувають представники таких професій: бухгалтери спеціалісти держслужби, менеджери і економісти, сестри (брати) медичні, адміністратори, охоронники, директори (керівники) підприємств, вчителі, інженери-землевпорядники, строжі.

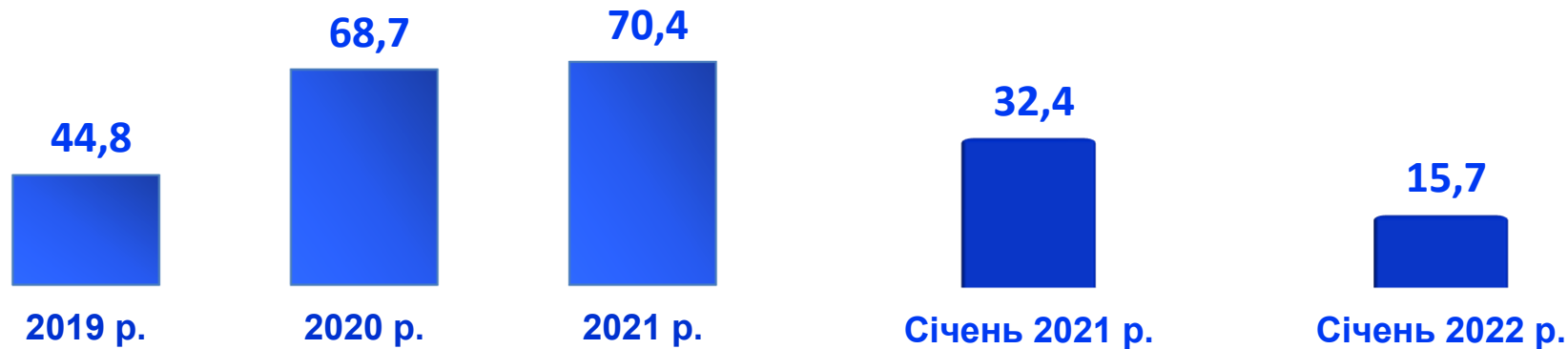
Нестача кадрів спостерігалася за професіями: швачка, поліцейський, двірник, слюсарів аварійно-відновлювальних робіт, електромеханіків дільниці, операторів автоматичних та напівавтоматичних ліній верстатів та установок, електромонтерів з експлуатації розподільних мереж тощо.



Кількість вакансій, тис. одиниць

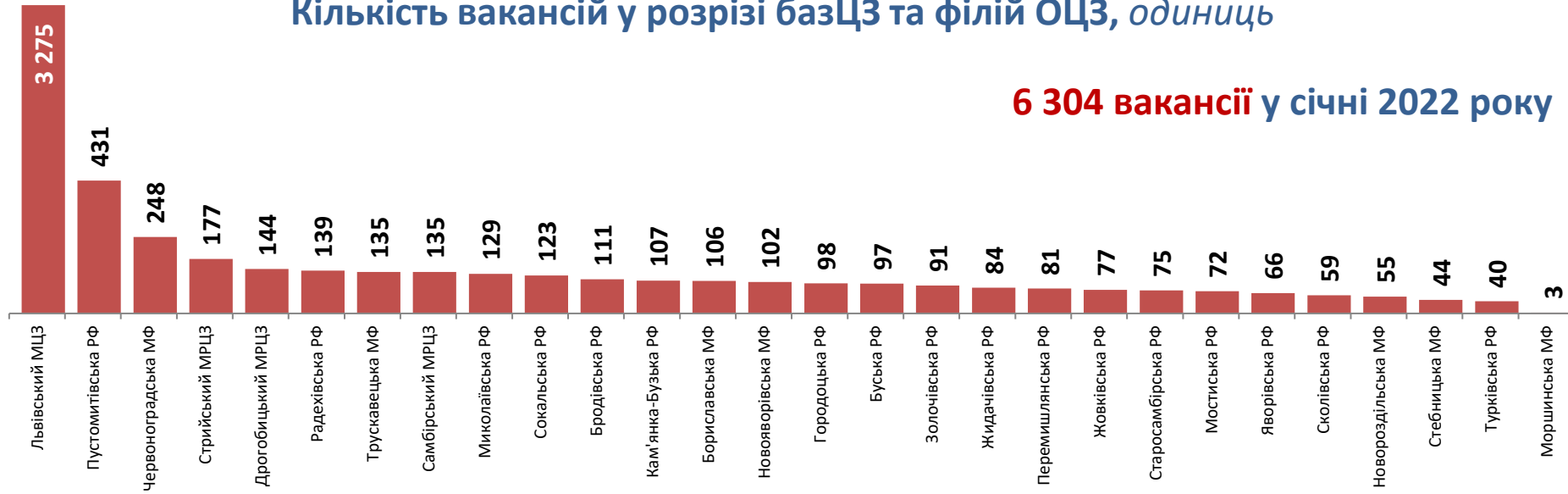


Чисельність безробітних, тис. осіб



Кількість вакансій у розрізі базЦЗ та філій ОЦЗ, одиниць

6 304 вакансії у січні 2022 року

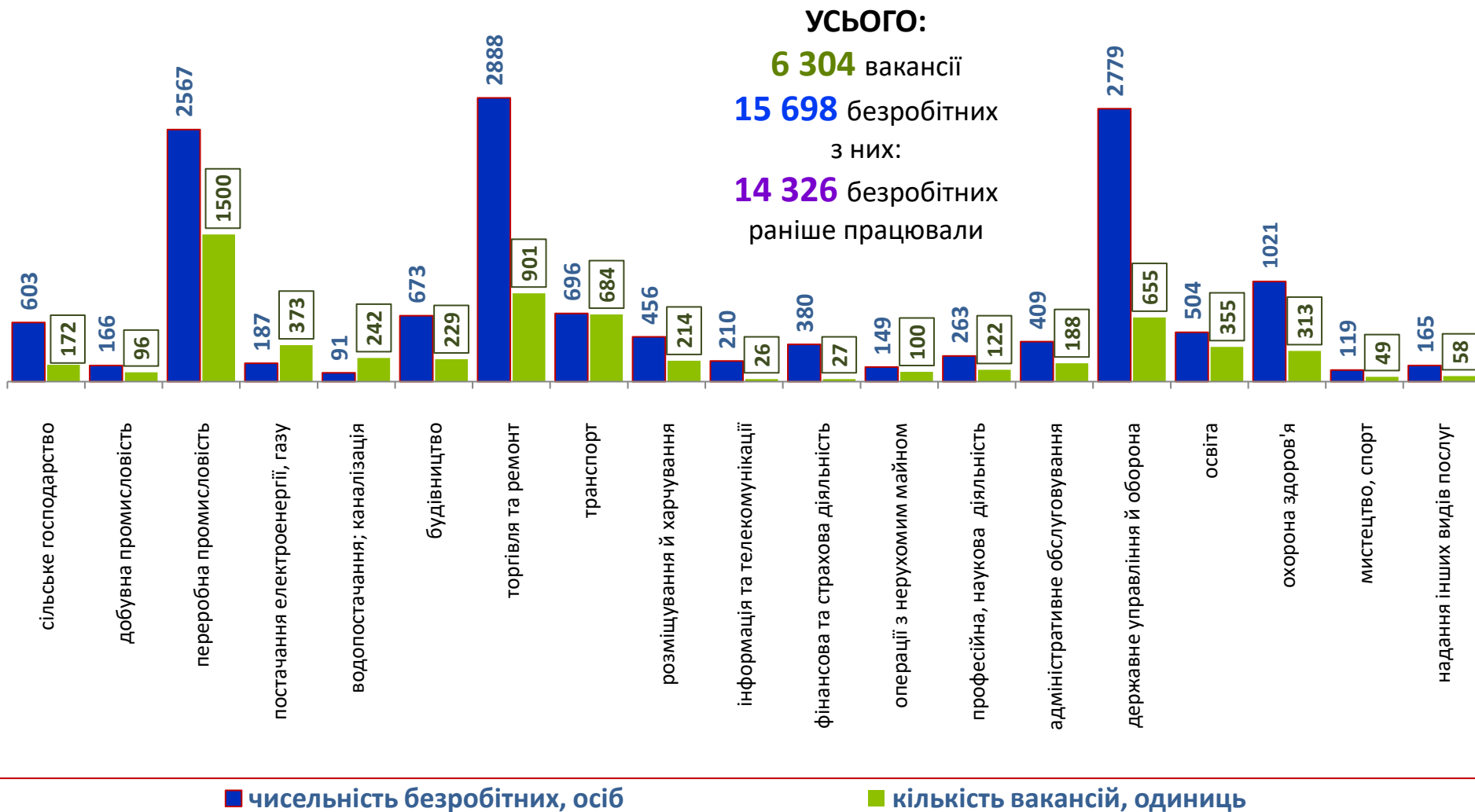


Чисельність безробітних у базЦЗ та філій ОЦЗ, осіб

15 698 безробітних у січні 2022 року



Кількість вакансій та чисельність безробітних (за видами економічної діяльності)



Чисельність безробітних за статтю

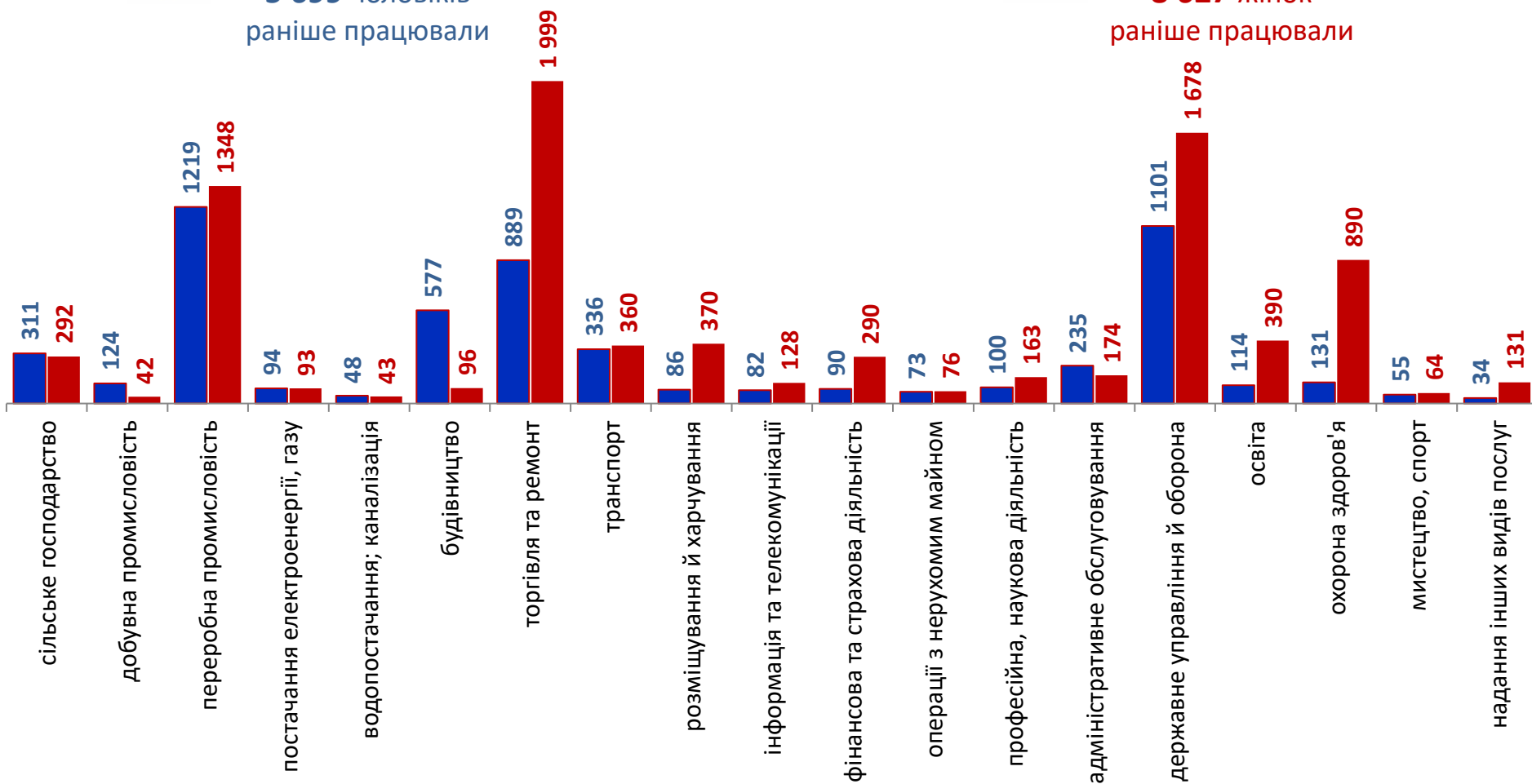
(за статтю та видами економічної діяльності підприємств, на яких вони раніше працювали)



6 172 чоловіки
з них:
5 699 чоловіків
раніше працювали



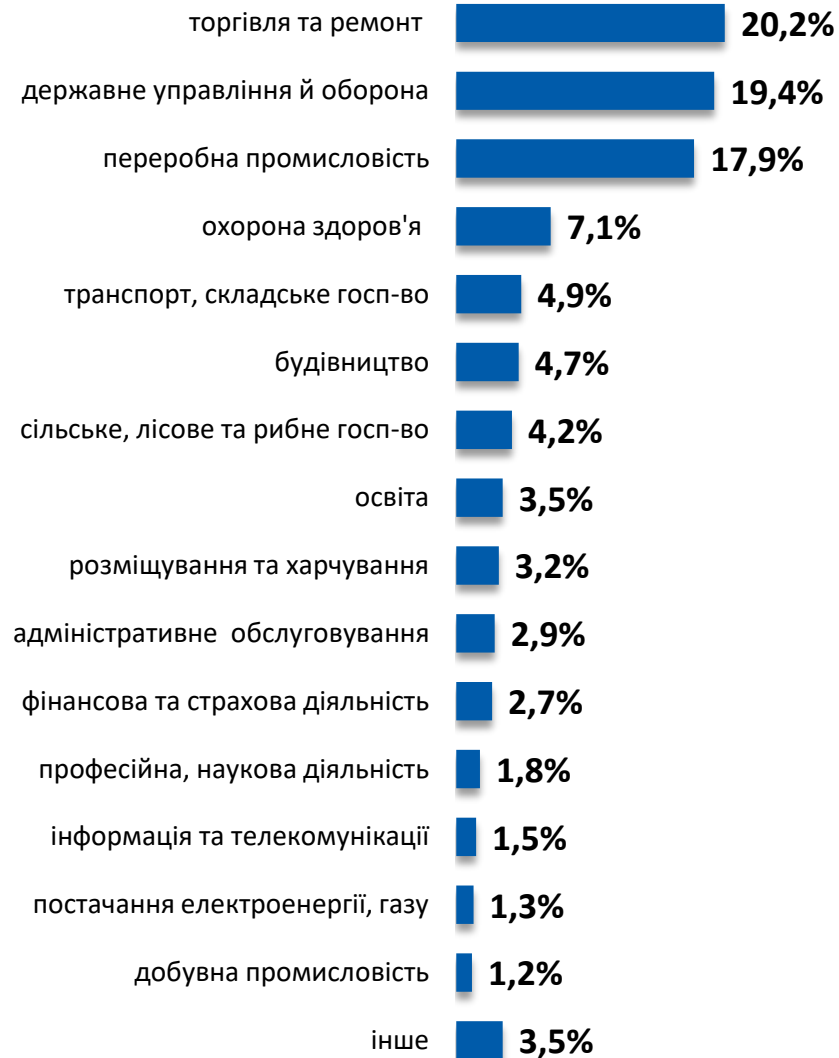
9 526 жінок
з них:
8 627 жінок
раніше працювали



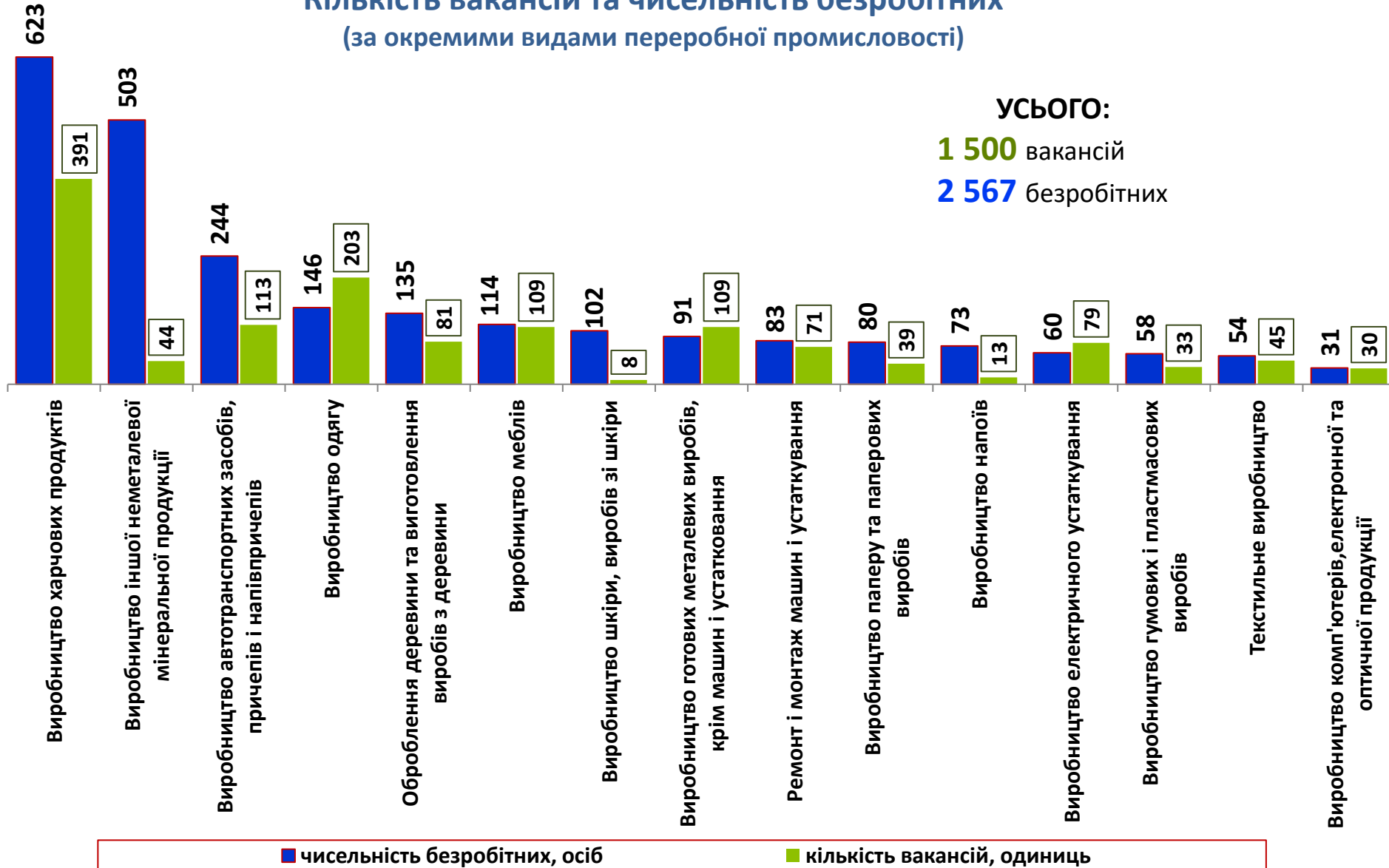
Структура вакансій, % (за видами економічної діяльності)



Структура безробітних, % (за видами економічної діяльності підприємств, на яких вони раніше працювали)



Кількість вакансій та чисельність безробітних (за окремими видами переробної промисловості)



Чисельність безробітних за статтю

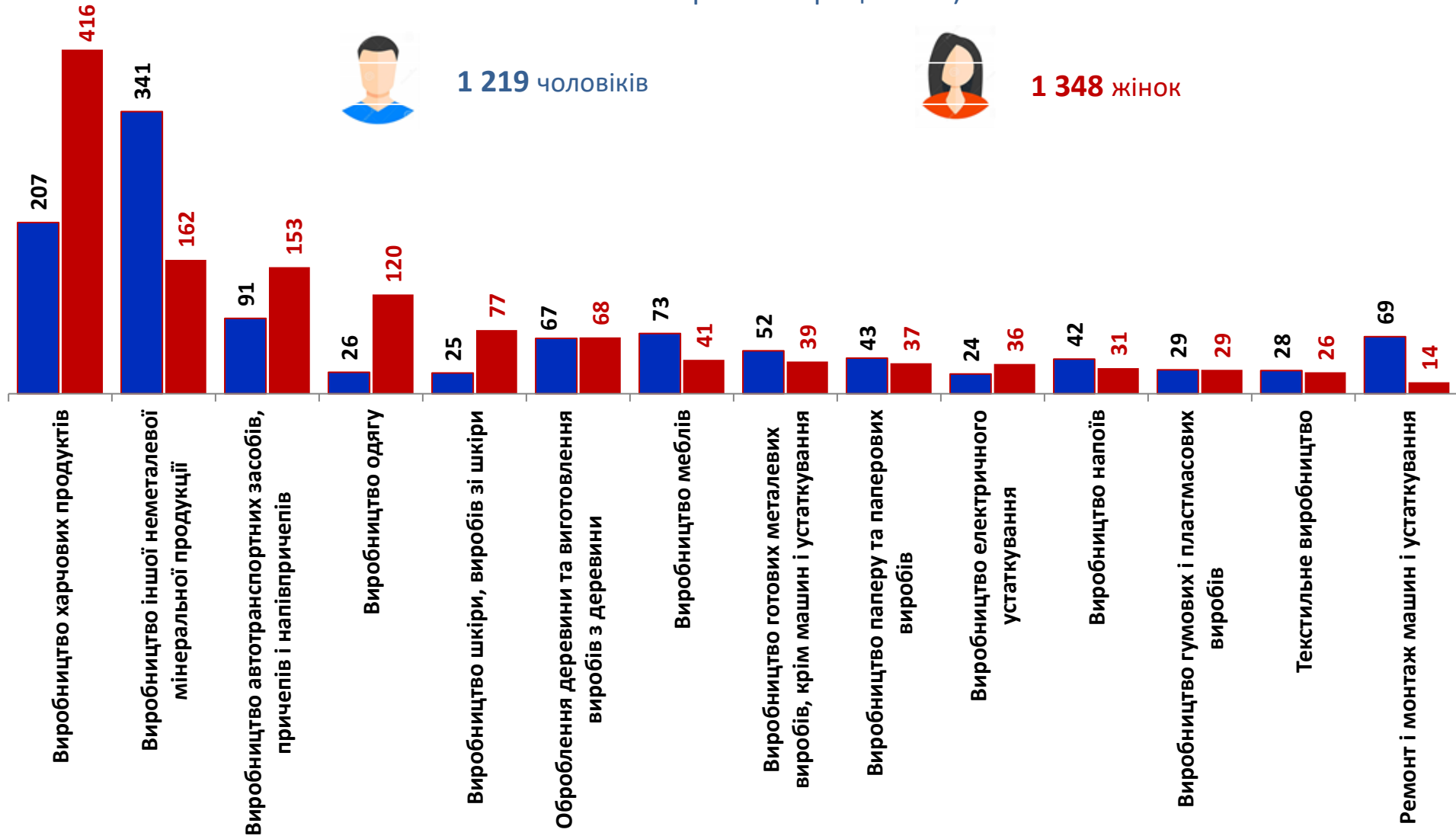
(за статтю та окремими видами переробної промисловості підприємств,
на яких вони раніше працювали)



1 219 чоловіків



1 348 жінок



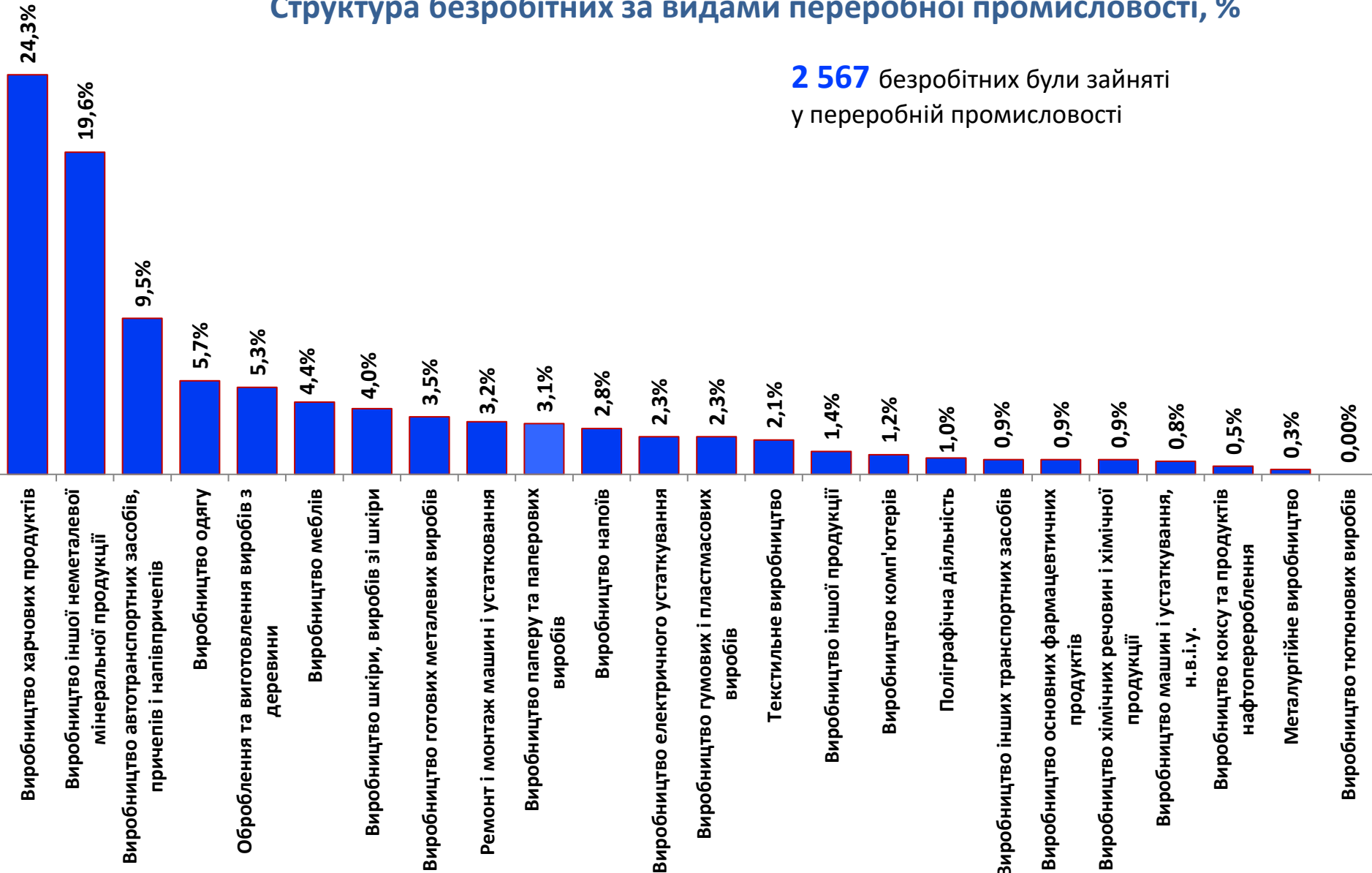
Структура вакансій за видами переробної промисловості, %

1 500 вакансій
у переробній промисловості



Структура безробітних за видами переробної промисловості, %

2 567 безробітних були зайняті
у переробній промисловості

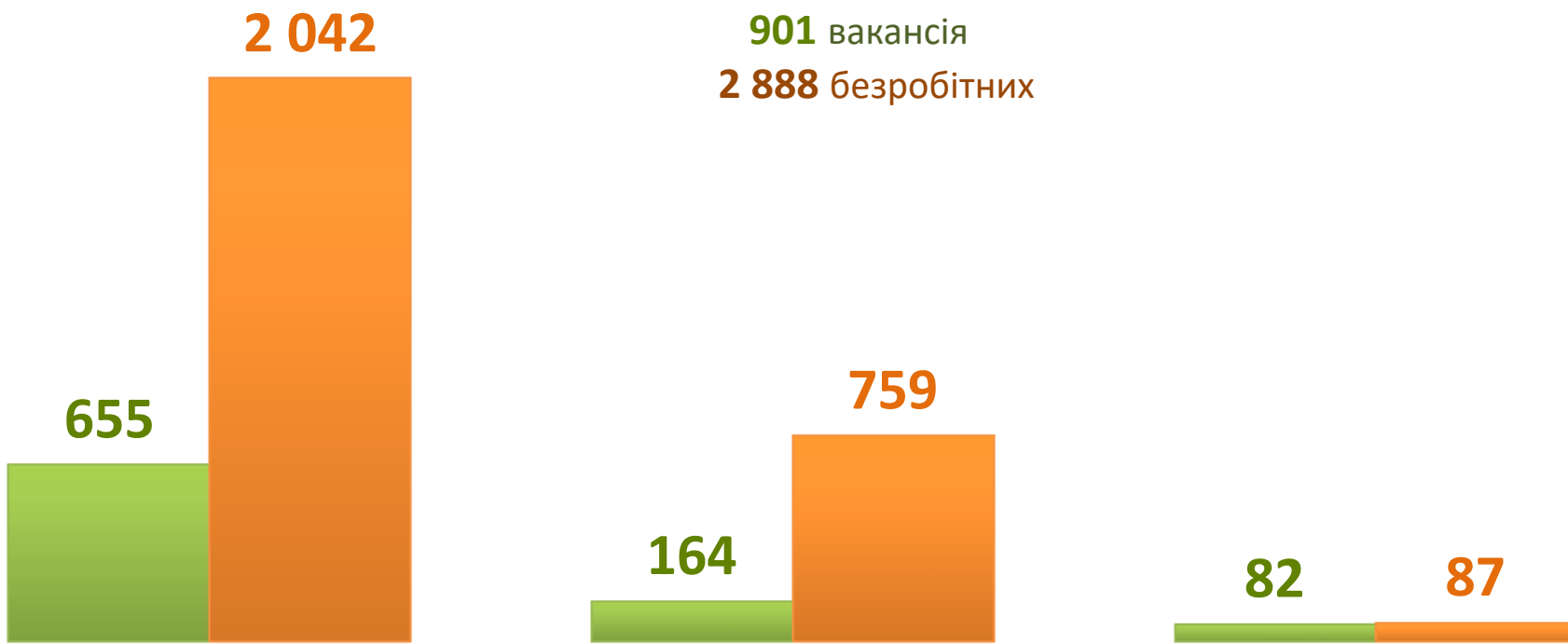


Кількість вакансій та чисельність безробітних за видами оптової та роздрібно́ї торгівлі

УСЬОГО:

901 вакансія

2 888 безробітних



■ Кількість вакансій , одиниць

■ Чисельність безробітних, осіб

Кількість вакансій та чисельність безробітних у сфері державного управління й оборони; обов'язкового соціального страхування

1 770

УСЬОГО:

655 вакансій

2 779 безробітних

156

1 770

державне управління
загального характеру

342

216

діяльність у сфері
охорони
громадського
порядку та безпеки

89

111

діяльність у сфері
юстиції та
правосуддя

51

378

діяльність у сфері
оборони

11

229

регулювання у
сферах охорони
здоров'я, освіти,
культури та інших
соціальних сферах,
крім обов'язкового
соцстрахування

3

54

діяльність у сфері
обов'язкового
соціального
страхування

■ Кількість вакансій , одиниць

■ Чисельність безробітних, осіб

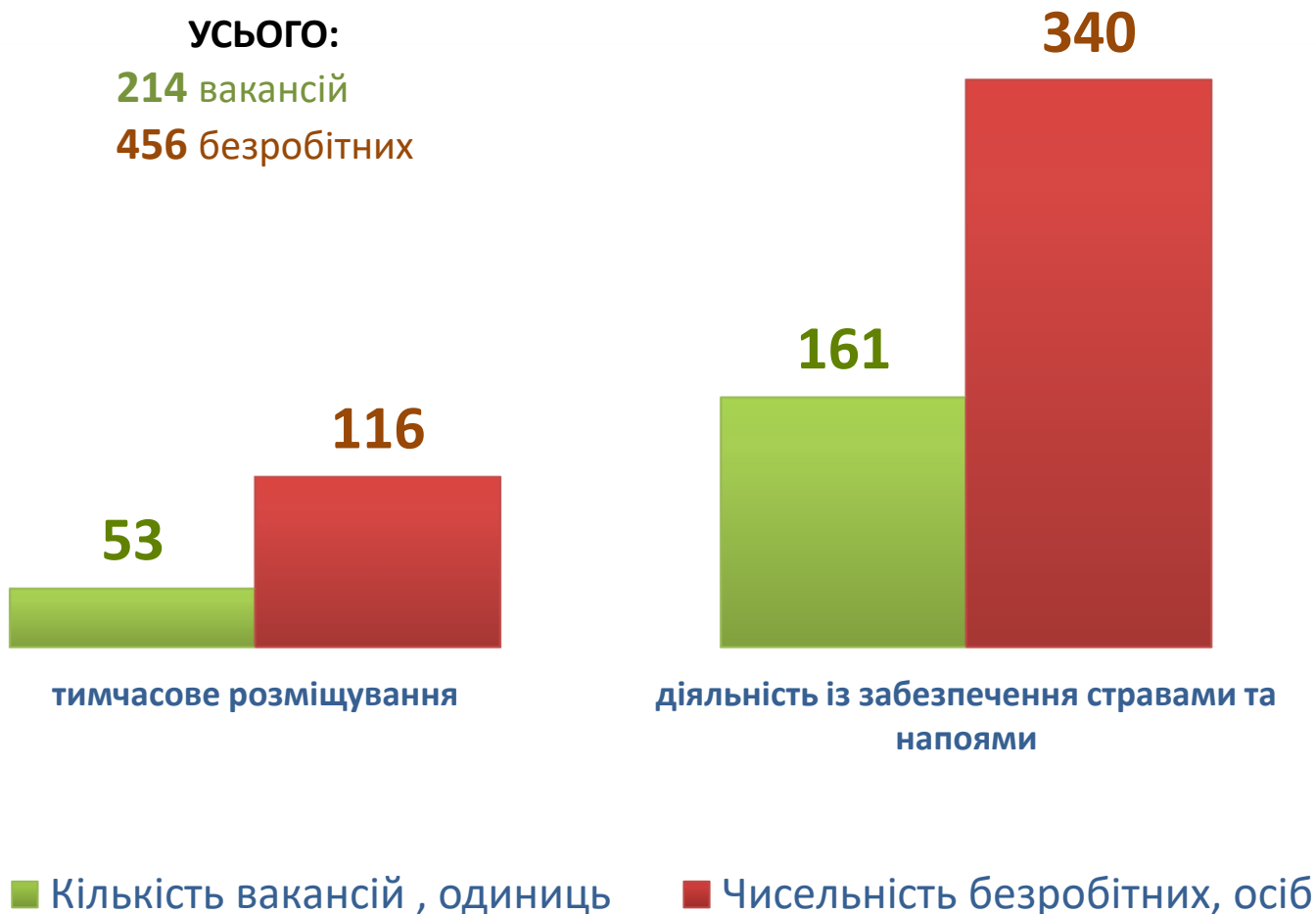
Кількість вакансій та чисельність безробітних у сфері транспорту



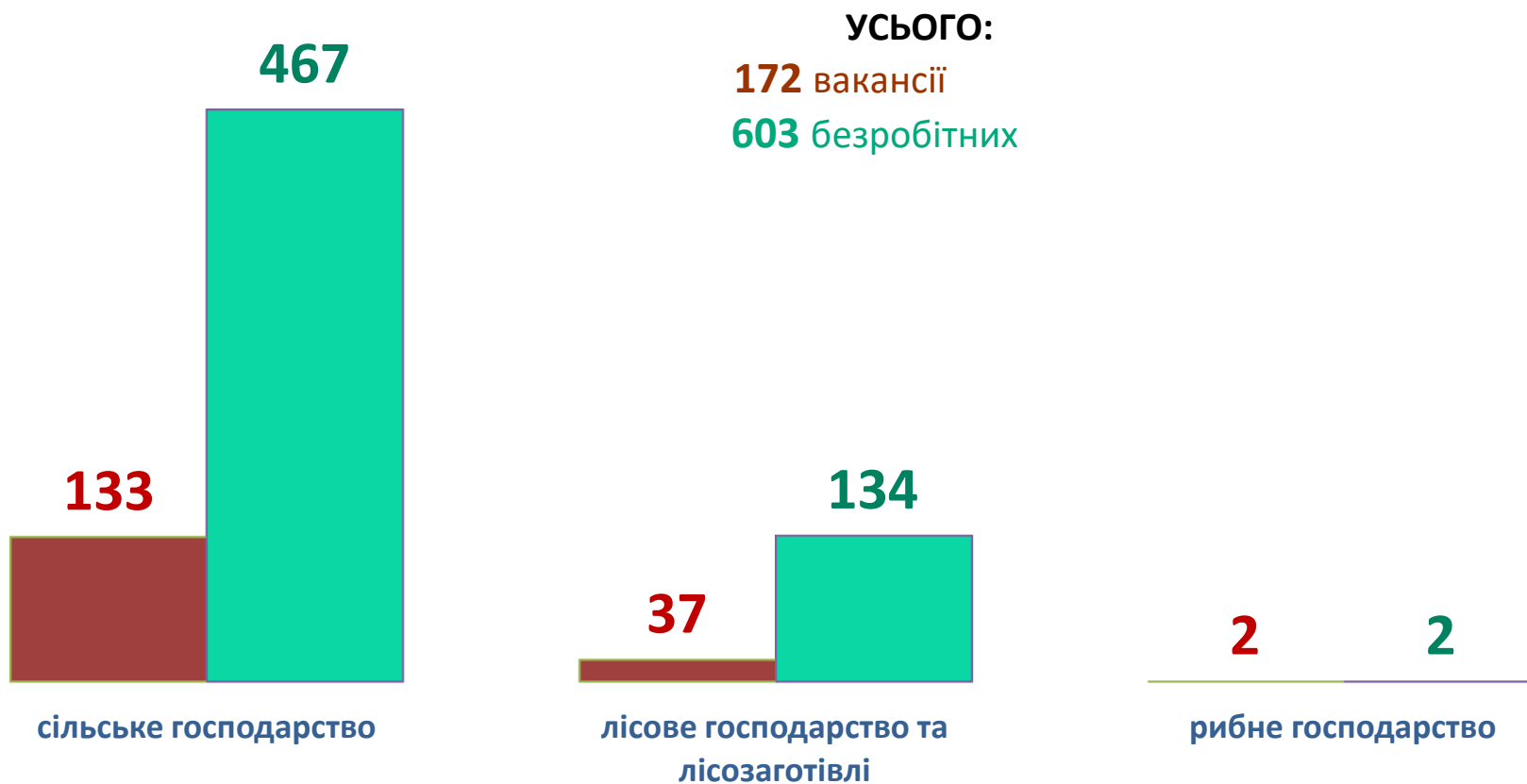
■ Кількість вакансій , одиниць

■ Чисельність безробітних, осіб

Кількість вакансій та чисельність безробітних у сфері тимчасового розміщування й організації харчування



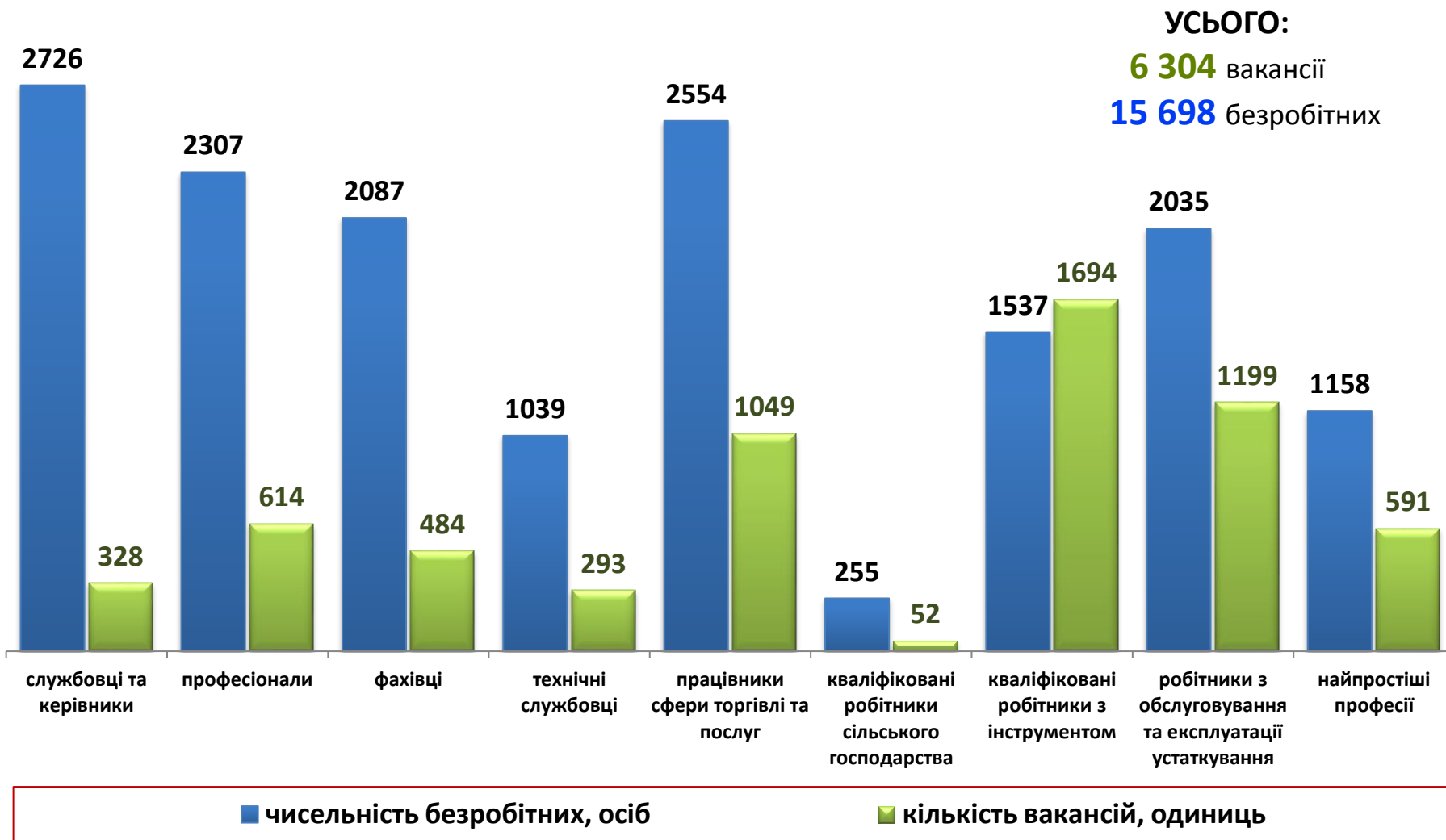
Кількість вакансій та чисельність безробітних у сільському, лісовому та рибному господарствах



■ Кількість вакансій , одиниць

■ Чисельність безробітних, осіб

Кількість вакансій та кількість безробітних (за професійними групами)



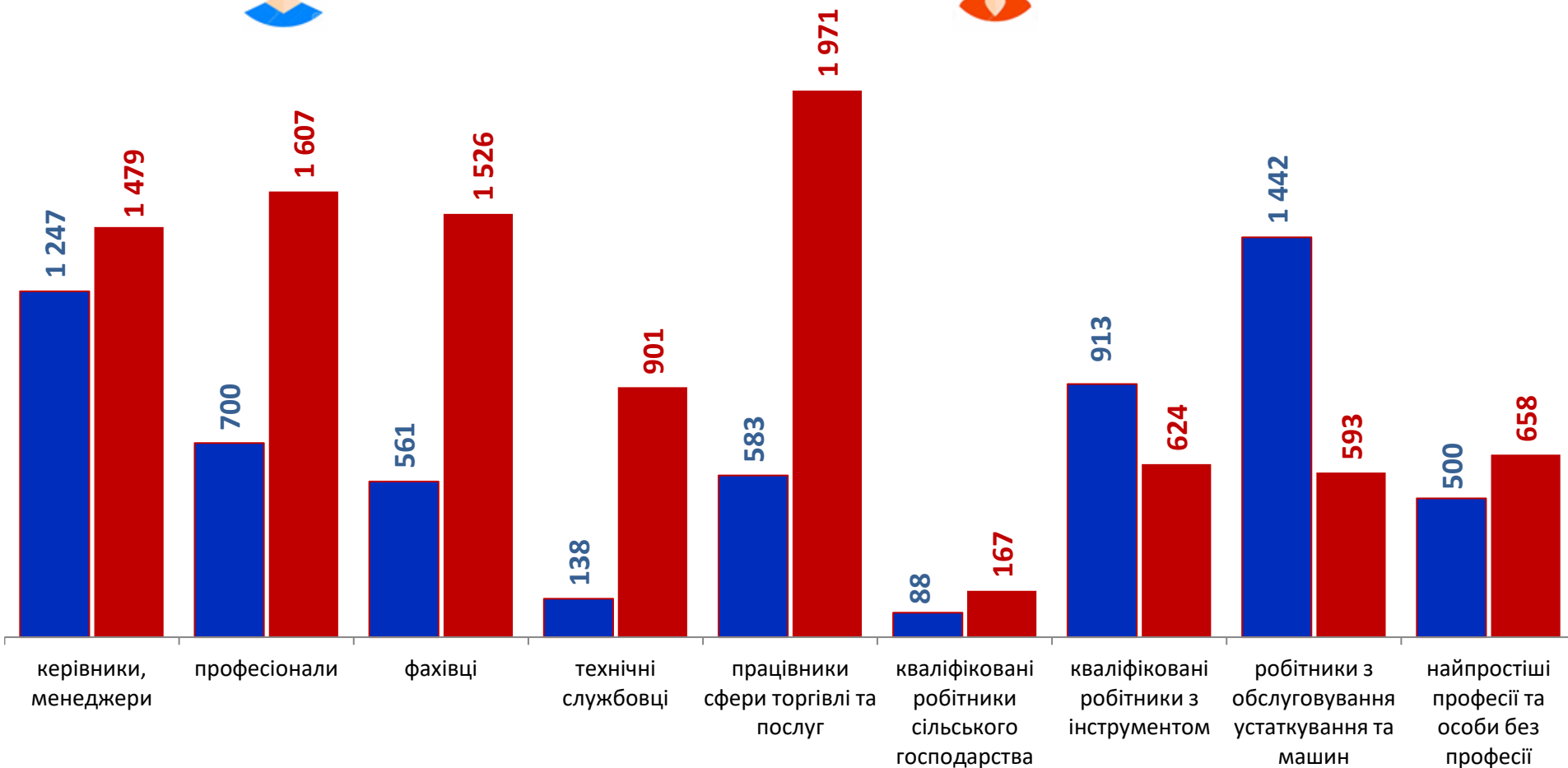
Чисельність безробітних за статтю та професійними групами



6 172 чоловіки

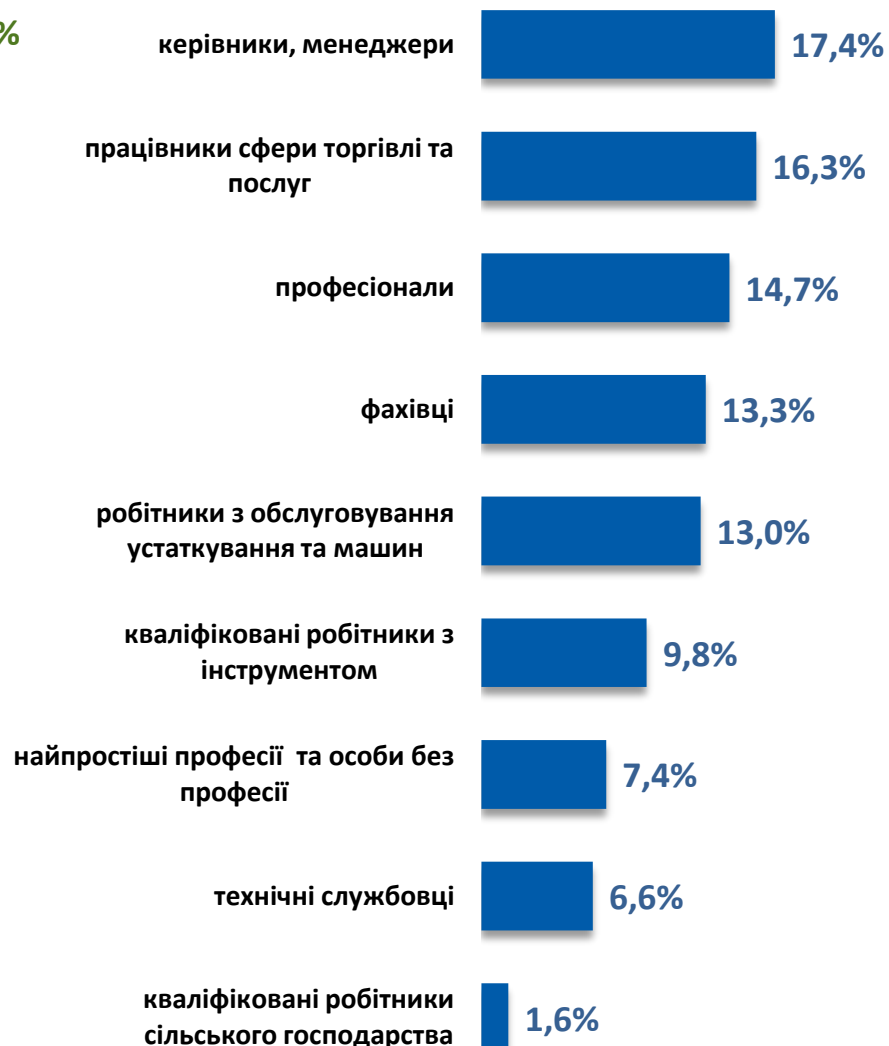
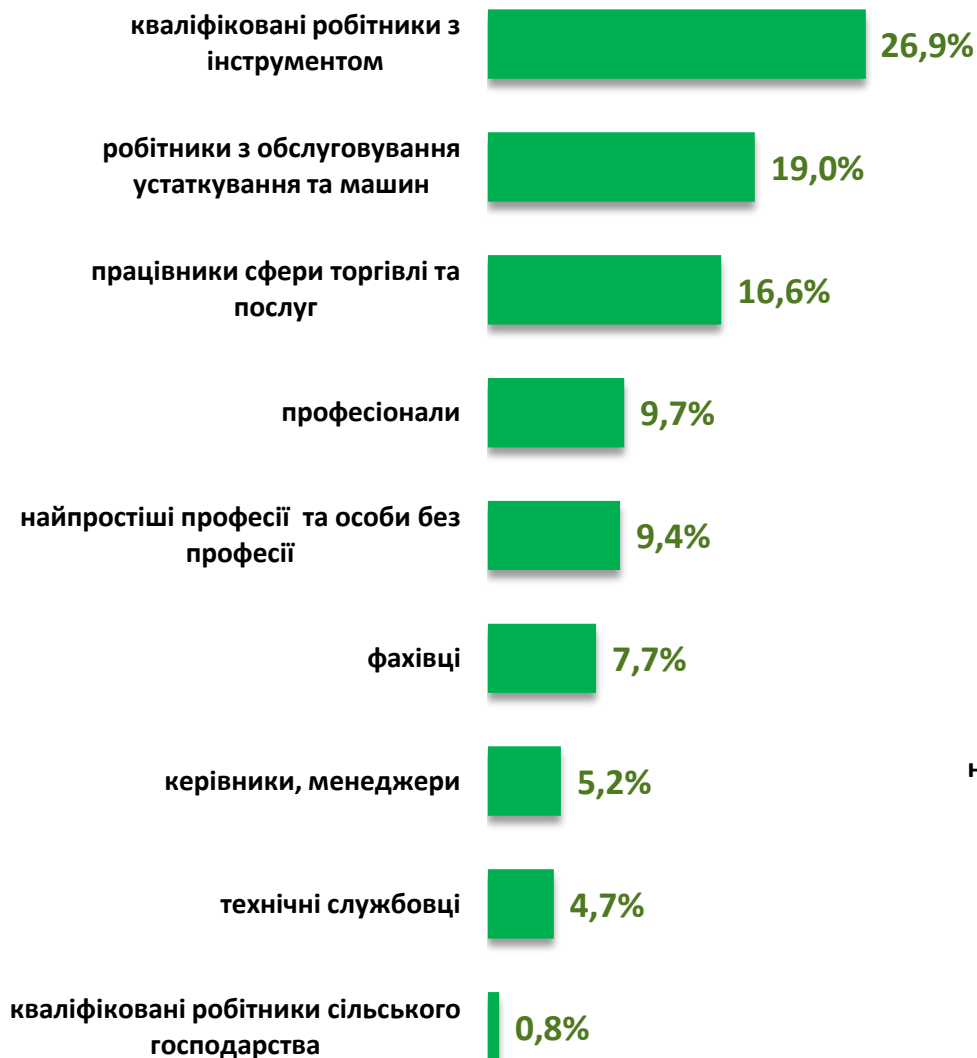


9 526 жінок



Структура вакансій, % (за професійними групами)

Структура безробітних, % (за професійними групами)



Структура працевлаштованих безробітних, %

За видами економічної діяльності



За професійними групами



Структура працевлаштованих безробітних, %

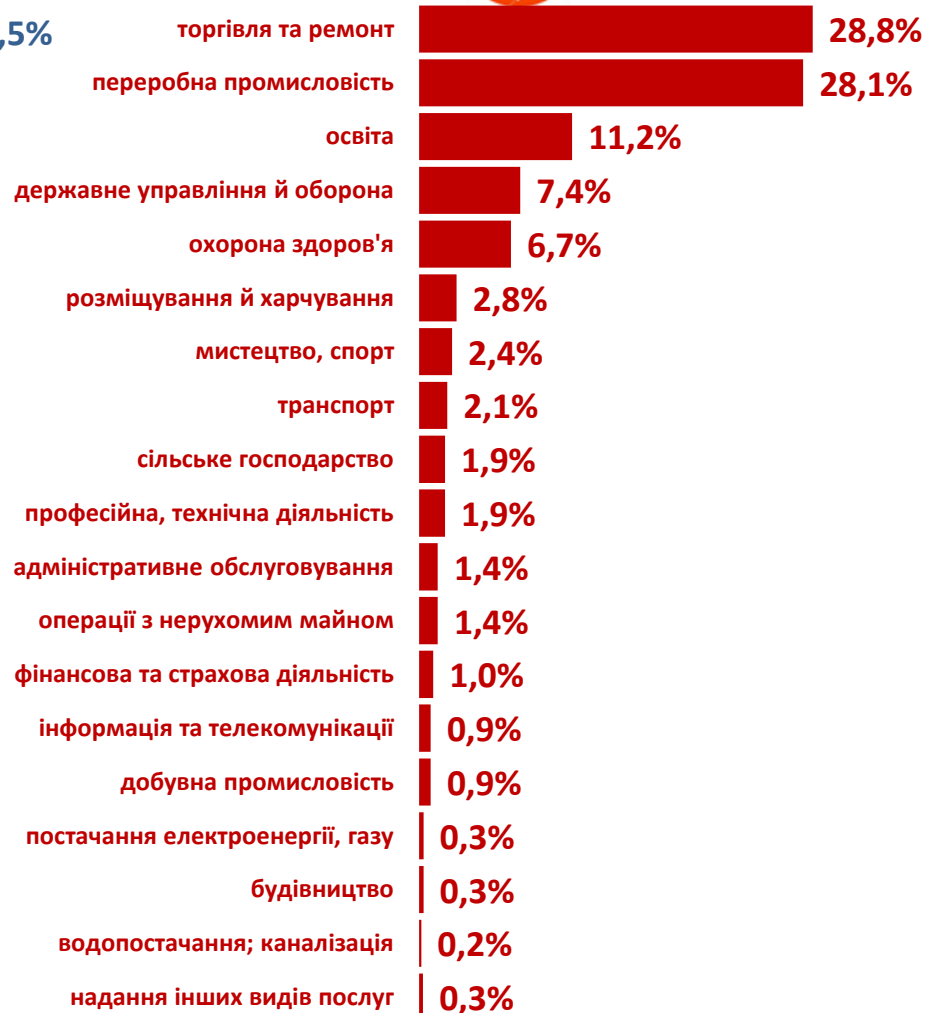
(за статтю та видами економічної діяльності)



— чоловіки



— жінки

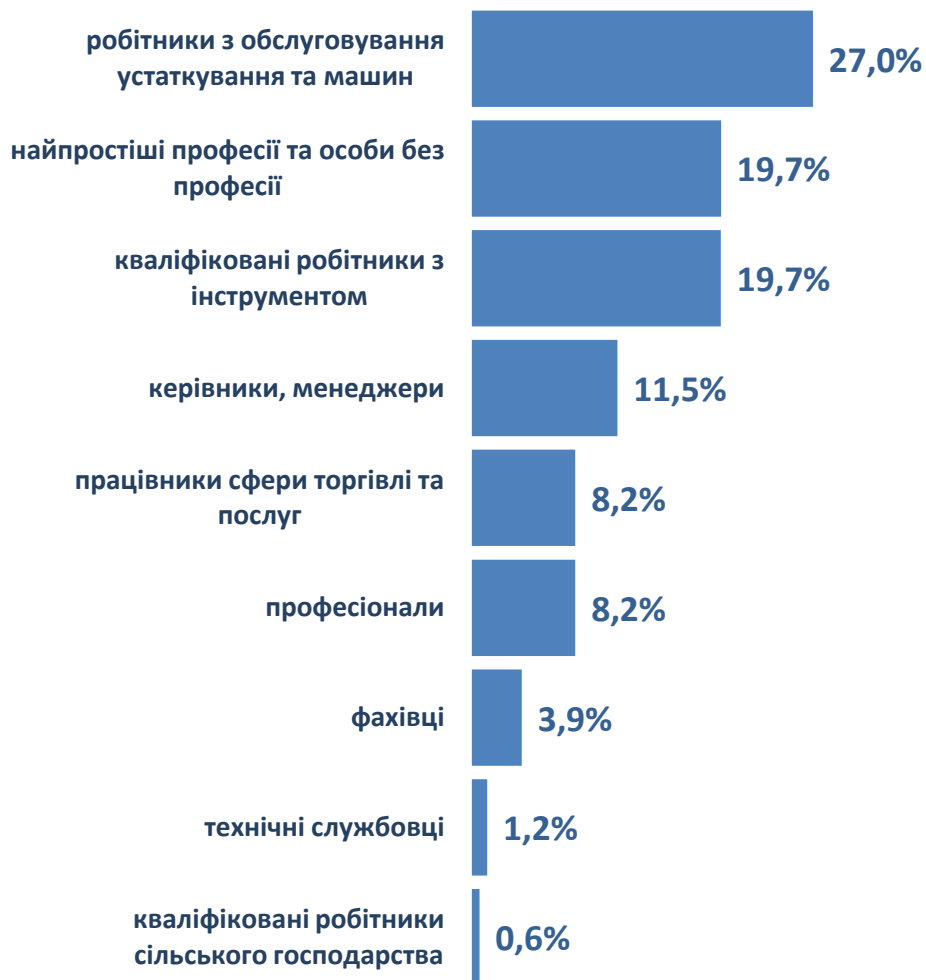


Структура працевлаштованих безробітних, %

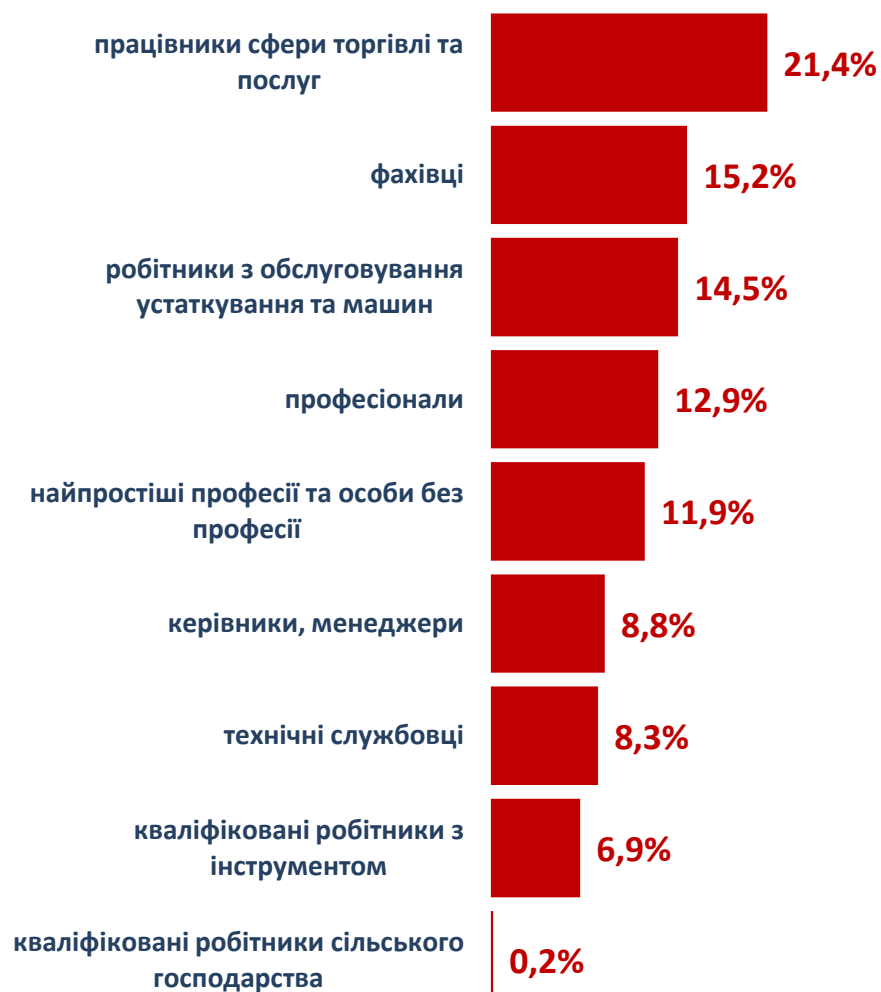
(за статтю та професійними групами)



— чоловіки

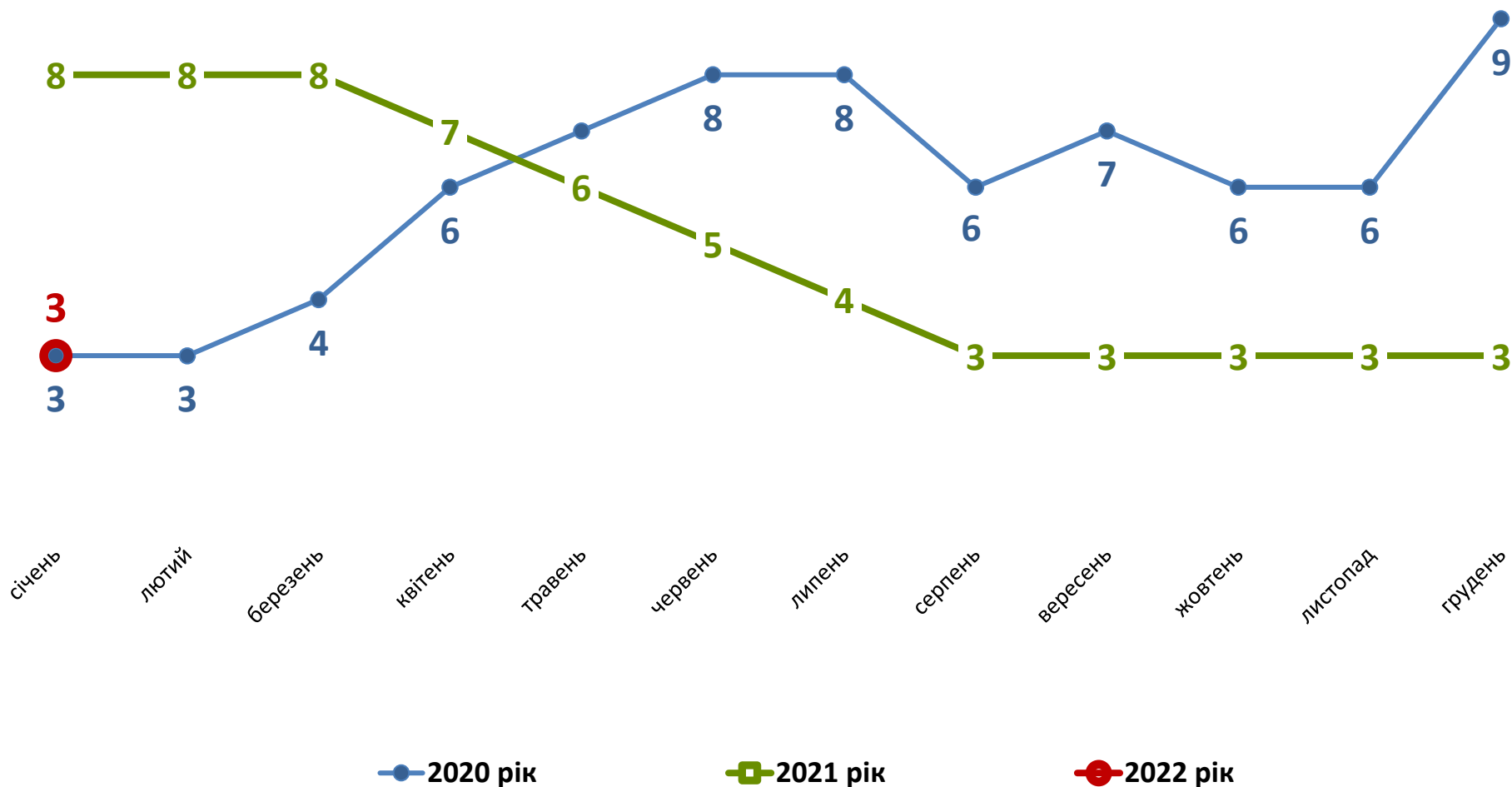


— жінки





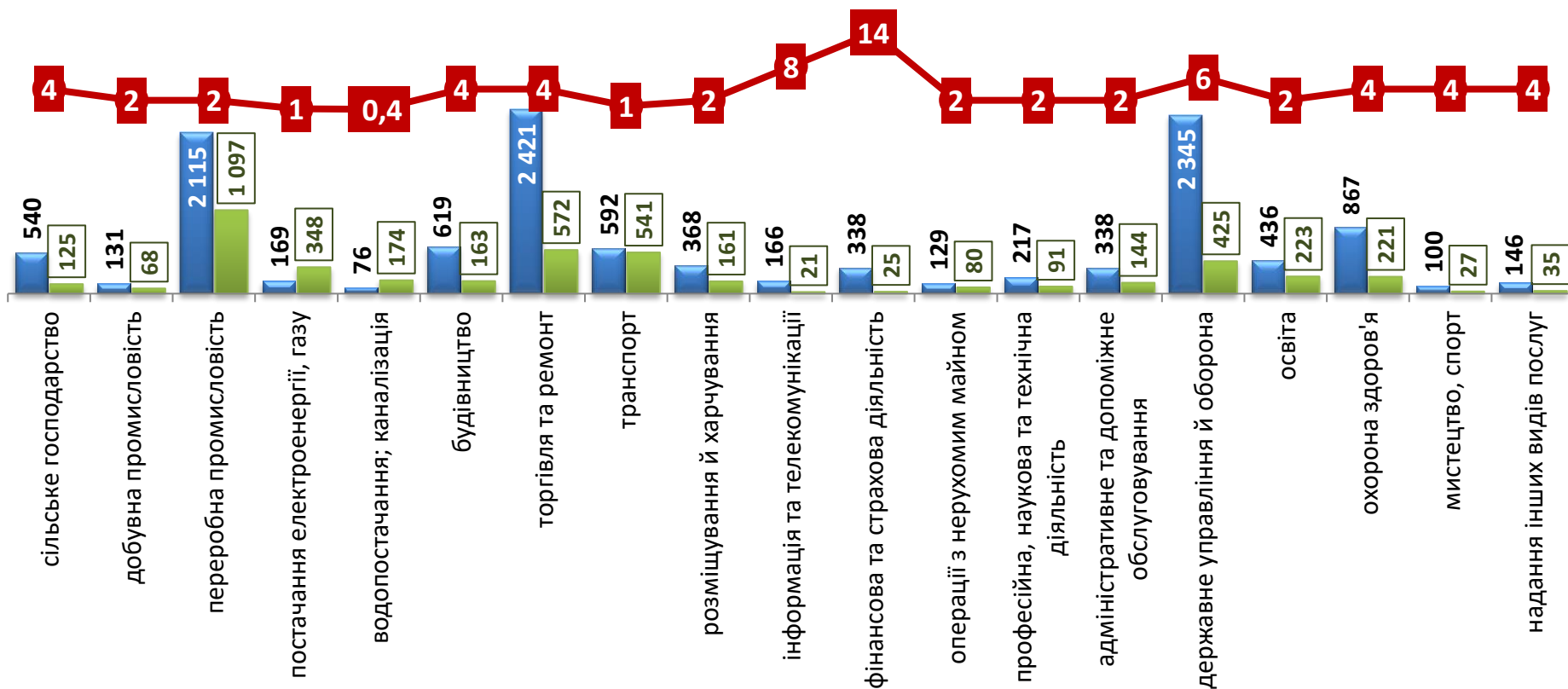
Кількість претендентів на 1 вакансію, станом на кінець місяця, осіб



Кількість зареєстрованих безробітних, кількість вакансій та кількість претендентів на 1 вакансію, станом на 1 лютого 2022 року

(за видами економічної діяльності)

КІЛЬКІСТЬ БЕЗРОБІТНИХ НА 1 ВАКАНСІЮ: 3 особи
(зменшення на 5 осіб)



■ чисельність безробітних, осіб

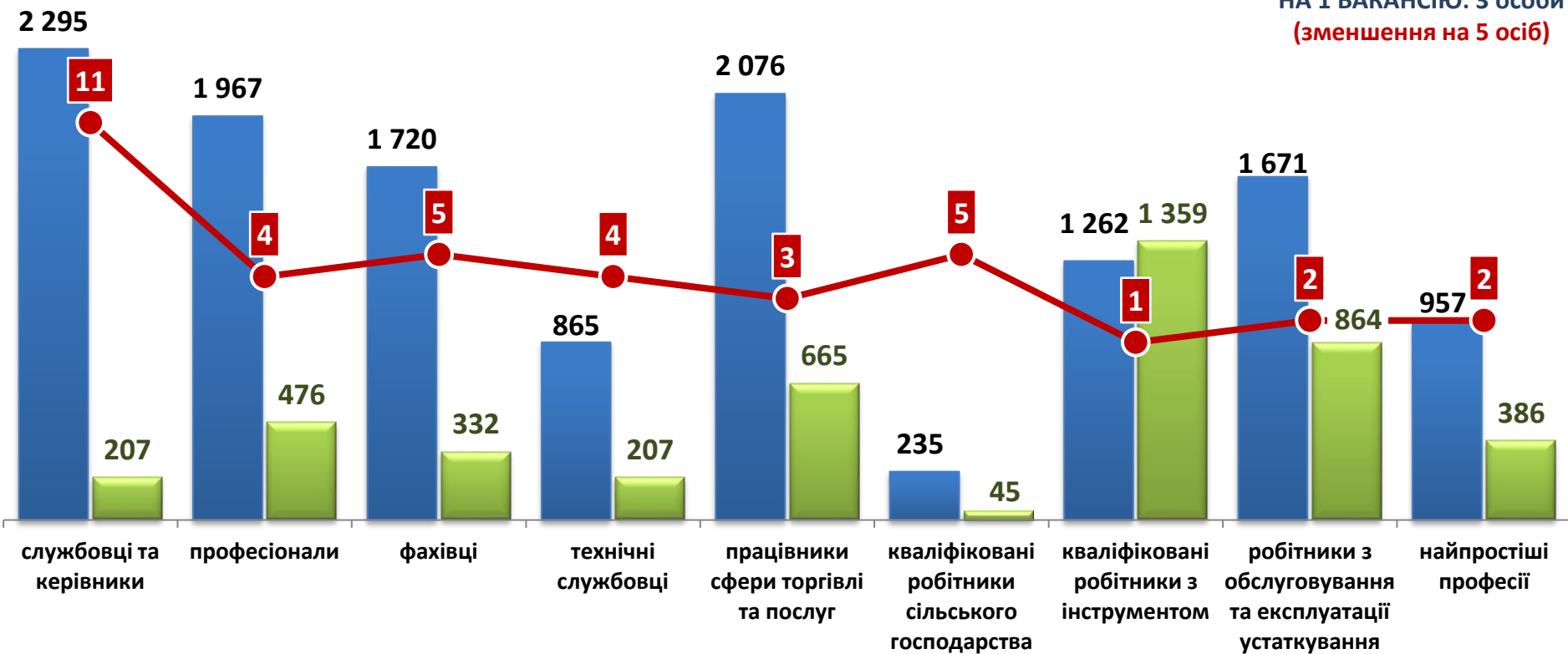
■ кількість вакансій, одиниць

● навантаження на 1 вакансію, осіб

Кількість зареєстрованих безробітних, кількість вакансій та кількість претендентів на 1 вакансію, станом на 1 лютого 2022 року

(за професійними групами)

КІЛЬКІСТЬ БЕЗРОБІТНИХ
НА 1 ВАКАНСІЮ: 3 особи
(зменшення на 5 осіб)



■ чисельність безробітних, осіб

■ кількість вакансій, одиниць

●- навантаження на 1 вакансію, осіб

ПРОФЕСІЇ, ЗА ЯКИМИ КІЛЬКІСТЬ ВАКАНСІЙ Є НАЙБІЛЬШОЮ станом на 1 лютого 2022 року (ТОП-20)

Назва професії	
водій автотранспортних засобів	виробник морозива
швачка	інспектор
продавець	охоронник
поліцейський (за спеціалізаціями)	слюсар-сантехнік
кухар	спеціаліст державної служби (місцевого самоврядування)
касир торговельного залу	слюсар аварійно-відновлювальних робіт
двірник	слюсар-ремонтник
оператор автоматичних та напів- автоматичних ліній верстатів та установок	електромонтер з ремонту та обслуговування електроустаткування
монтер кабельного виробництва	вантажник
підсобний робітник	офіціант

ПРОФЕСІЇ, ЗА ЯКИМИ ЧИСЕЛЬНІСТЬ БЕЗРОБІТНИХ Є НАЙБІЛЬШОЮ станом на 1 лютого 2022 року (ТОП-20)

Назва професії	
продавець	підсобний робітник
бухгалтер	адміністратор
водій автотранспортних засобів	вчитель закладу загальної середньої освіти
спеціаліст державної служби (місцевого самоврядування)	монтер кабельного виробництва
менеджер (управитель) із збуту	молодша медична сестра (молодший медичний брат) (санітарка, санітарка-прибиральниця, санітарка-буфетниця, санітар, ванітар-прибиральник, санітар-буфетник та ін.)
охоронник	дорожній робітник
кухар	менеджер (управитель)
сестра медична (брат медичний)	сторож
головний бухгалтер	директор (начальник, інший керівник) підприємства
прибиральник службових приміщень	військовослужбовець

Професії, за якими чисельність безробітних за статтю є найбільшою станом на 1 лютого 2022 року



ТОП - 10



Чоловіки

- ✓ водій автотранспортних засобів
- ✓ охоронник
- ✓ підсобний робітник
- ✓ дорожній робітник
- ✓ військовослужбовець
- ✓ менеджер (управитель) із збуту
- ✓ сторож
- ✓ спеціаліст державної служби
(місцевого самоврядування)
- ✓ стрілець
- ✓ вантажник

Жінки

- ✓ продавець
- ✓ бухгалтер
- ✓ спеціаліст державної служби
(місцевого самоврядування)
- ✓ сестра медична
- ✓ кухар
- ✓ прибиральник службових приміщень
- ✓ головний бухгалтер
- ✓ менеджер (управитель) із збуту
- ✓ адміністратор
- ✓ молодша медична сестра (молодший медичний брат) (санітарка, санітарка-прибиральниця, санітарка-буфетниця, санітар, ванітар-прибиральник, санітар-буфетник та ін.)



Професії, за якими спостерігався найбільший
дефіцит вакансій серед усіх професій
(за Класифікатором професій),
станом на 1 лютого 2022 року

- ✓ продавець
- ✓ бухгалтер, головний бухгалтер
- ✓ спеціаліст державної служби
- ✓ менеджер (управитель) зі збуту
- ✓ сестра медична (брат медичний)
- ✓ охоронник
- ✓ прибиральник службових приміщень
- ✓ адміністратор
- ✓ фахівець
- ✓ директор (начальник, інший керівник) підприємства
- ✓ менеджер (управитель)
- ✓ підсобний робітник
- ✓ сторож
- ✓ вчитель закладу загальної середньої освіти
- ✓ дорожній робітник
- ✓ військовослужбовець
- ✓ інженер-землепорядник
- ✓ молодша медична сестра (молодший медичний брат)
(санітарка, санітарка-прибиральниця, санітарка-буфетниця,
санітар, ванітар-прибиральник, санітар-буфетник та ін.)
- ✓ кухар
- ✓ плодоовочівник

Професії, за якими спостерігався найбільший
дефіцит кадрів серед усіх професій
(за Класифікатором професій),
станом на 1 лютого 2022 року

- ✓ швачка
- ✓ поліцейський (за спеціалізаціями)
- ✓ двірник
- ✓ слюсар аварійно-відбудовних робіт
- ✓ електромеханік діляниці
- ✓ оператор автоматичних та напівавтоматичних ліній,
верстатів та установок
- ✓ електрик з експлуатації розподільних мереж
- ✓ слюсар-сантехнік
- ✓ слюсар-електрик з ремонту електроустаткування
- ✓ інспектор
- ✓ бухгалтер (з дипломом магістра)
- ✓ інспектор (пенітенціарна система)
- ✓ слюсар з ремонту устаткування котельних та
пиліопідготовчих цехів
- ✓ оглядач-ремонтник вагонів
- ✓ касир торговельного залутокара
- ✓ токар