



**ПОПИТ ТА ПРОПОЗИЦІЯ НА
ЗАРЕЄСТРОВАНОМУ РИНКУ ПРАЦІ
ЛЬВІВСЬКОЇ ОБЛАСТІ
у січні 2023 року**

www.lviv.dcz.gov.ua



У січні 2023 року роботодавці поінформували центри зайнятості про наявність 5,4 тис. вакансій, що на 15% менше, ніж у січні 2022 року.

Структура вакансій за видами економічної діяльності була наступною: 29% вакансій пропонувалося на підприємствах переробної промисловості; 12% — в оптовій та роздрібній торгівлі, 9% — в сфері транспорту; 8% — в освіті, по 6% відповідно — у сфері охорони здоров'я та у сфері постачання електроенергії, газу, пари та кондиційованого повітря.

У професійному розрізі, найбільше вакансій пропонувалося для працевлаштування: кваліфікованих робітників з інструментом (33%), робітників з обслуговування, експлуатації устаткування та машин і (19%); працівників торгівлі й послуг (12%); професіоналів (11%).

Станом на 1 лютого 2023 року кількість вакансій, заявлених роботодавцями до обласної служби зайнятості, становила 4,0 тис. одиниць, що на 12% менше, ніж на 1 лютого 2022 року (4,5 тис.).

За видами економічної діяльності, більшість вакансій налічується на підприємствах переробної промисловості (28%), у сфері торгівлі (12%), у сфері транспорту, складського господарства, поштової та кур'єрської діяльності (10%), в освіті (7%).

У професійному розрізі, найбільше вакансій подано для працевлаштування:

- кваліфікованих робітників з інструментом — 36% (швачка, електрик з ремонту та обслуговування електроустаткування, пекар, слюсар-електрик з ремонту електроустаткування, гірник підземний, електрослюсар підземний, слюсар з ремонту колісних транспортних засобів, слюсар-сантехнік, електрогазозварник);
- робітників з обслуговування, експлуатації устаткування та машин — 18% (водій автотранспортних засобів, виробник морозива, тракторист-машиніст сільськогосподарського (лісогосподарського) виробництва, оператор котельні);
- професіоналів — 11% (інспектор (пенітенціарна система, вчитель закладу загальної середньої освіти, судовий експерт);
- працівників сфери торгівлі та послуг — 11% (кухар, продавець, офіціант, молодша медична сестра (санітарка);
- некваліфікованих працівників — 8% (двірник, підсобний робітник, вантажник);
- фахівців — 7% (бухгалтер, вихователь, сестра медична (брат медичний), механік).



У січні 2023 року послугами обласної служби зайнятості скористалися 6,6 тис. безробітних громадян. З початку року зареєстровано 1,4 тис. безробітних (зменшення на 52%, або 1,5 тис. осіб).

За видами економічної діяльності, серед безробітних, які мали професійний досвід, 23% раніше працювали на підприємствах переробної промисловості; 21% — у сфері оптової та роздрібною торгівлі; 12% — у сфері державного управління й оборони; соціального страхування.

За професійними групами, серед зареєстрованих безробітних переважають працівники сфери торгівлі та послуг (18%), керівники, менеджери та фахівці (по 13% відповідно); кваліфіковані робітники з інструментом (12%); робітники з обслуговування устаткування та машин та професіонали (по 11% відповідно).

Станом на 1 лютого 2023 року послуги обласної служби зайнятості отримували 4,5 тис. осіб, котрі мали статус безробітного, що на 66% менше, ніж на відповідну дату 2022 року.

За статтю: у загальній кількості зареєстрованих безробітних чоловіки становили 1,1 тис. осіб (або 24%), жінки — 3,4 тис. осіб (або 76%).

За віковими групами: 27% зареєстрованих безробітних були у віці до 35 років; 30% — у віці від 35 до 44 років; 24% — у віці від 45 до 55 років; 19% — понад 55 років.

За освітою: 55% зареєстрованих безробітних мали вищу освіту, 33% — професійно-технічну, 12% — загальну середню освіту.

Станом на 1 лютого 2023 року, в середньому в області на 1 вільне робоче місце претендував 1 безробітний (на 1 лютого 2022 року — 3 особи).

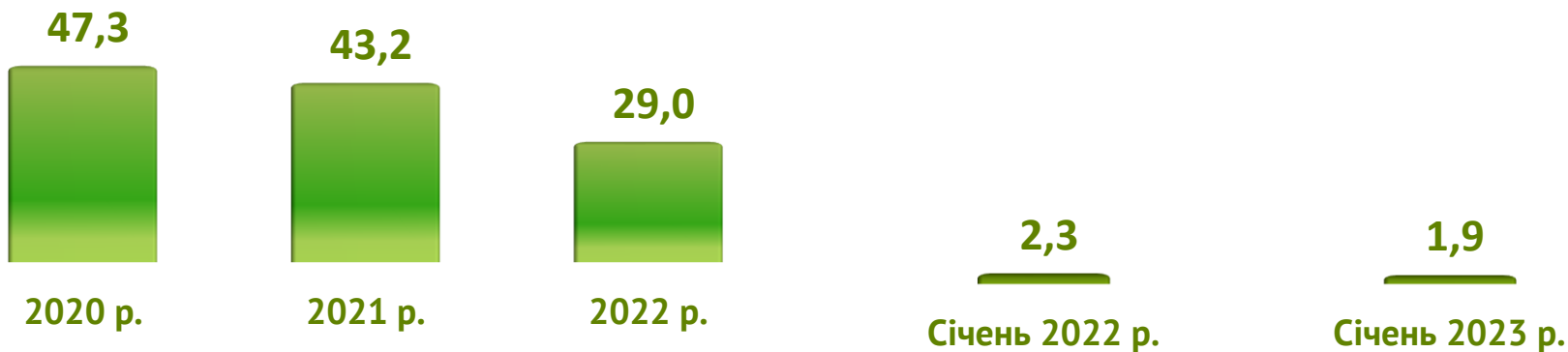
Але, зберігається невідповідність попиту на робочу силу та її пропозиції в окремих професійно-кваліфікаційних групах, для прикладу — серед кваліфікованих робітників сільського та лісового господарств (8 осіб претендувало на 1 вільне робоче місце), службовців і керівників та технічних службовців (по 3 особи відповідно).

Дефіцит вакансій відчувають представники таких професій: продавці, бухгалтери, менеджери, сестри (брати) медичні, монтери кабельного виробництва, листоноші (поштарі), адміністратори, фахівці, спеціалісти держслужби, сторожі, робітники на лісокультурних (лісогосподарських) роботах, охоронники тощо.

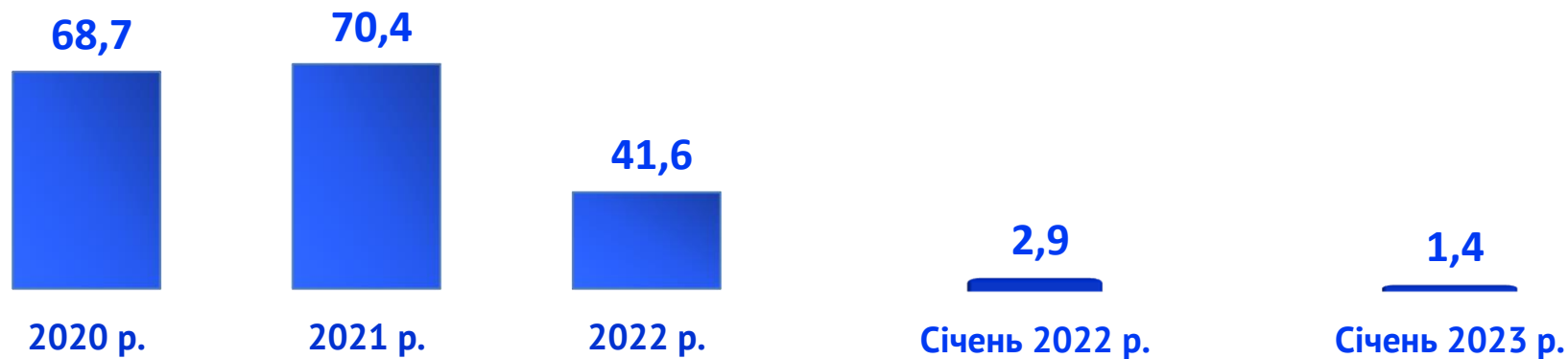
Нестача кадрів спостерігалася за професіями: швачка, водій автотранспортних засобів, двірник, електромонтер з ремонту та обслуговування електроустаткування, слюсар-електрик з ремонту електроустаткування, інспектор (пенітенціарна система), гірник підземний, електрослюсар підземний, пекар, касир торговельного залу, слюсар з ремонту колісних транспортних засобів, слюсар-сантехнік, судовий експерт тощо.



Кількість вакансій, тис. одиниць



Чисельність безробітних, тис. осіб



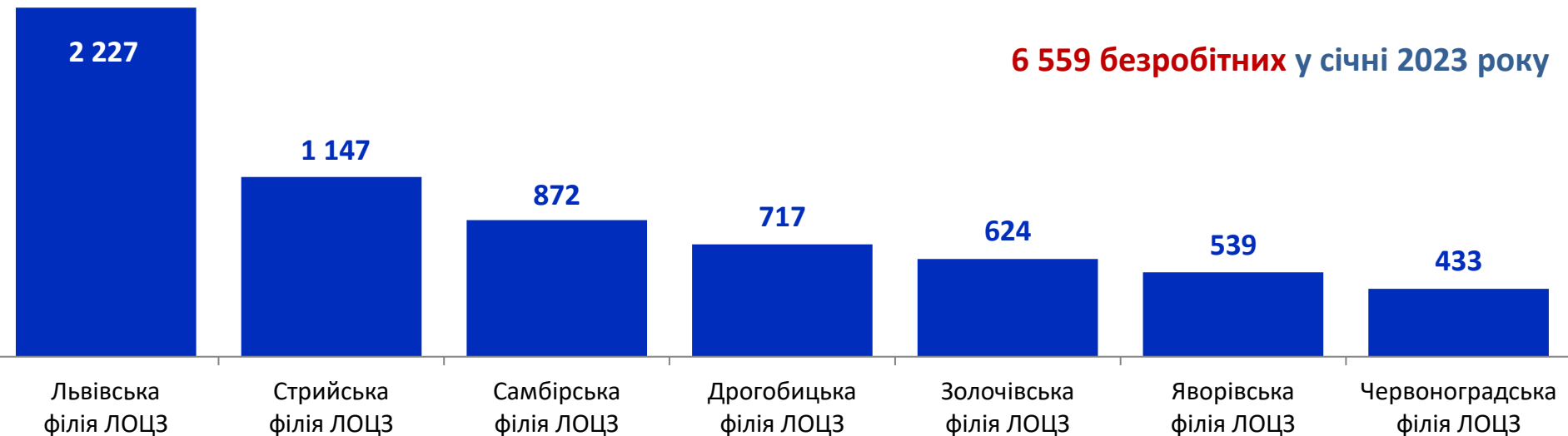
Кількість вакансій у розрізі філій ОЦЗ, одиниць

5 369 вакансій у січні 2023 року

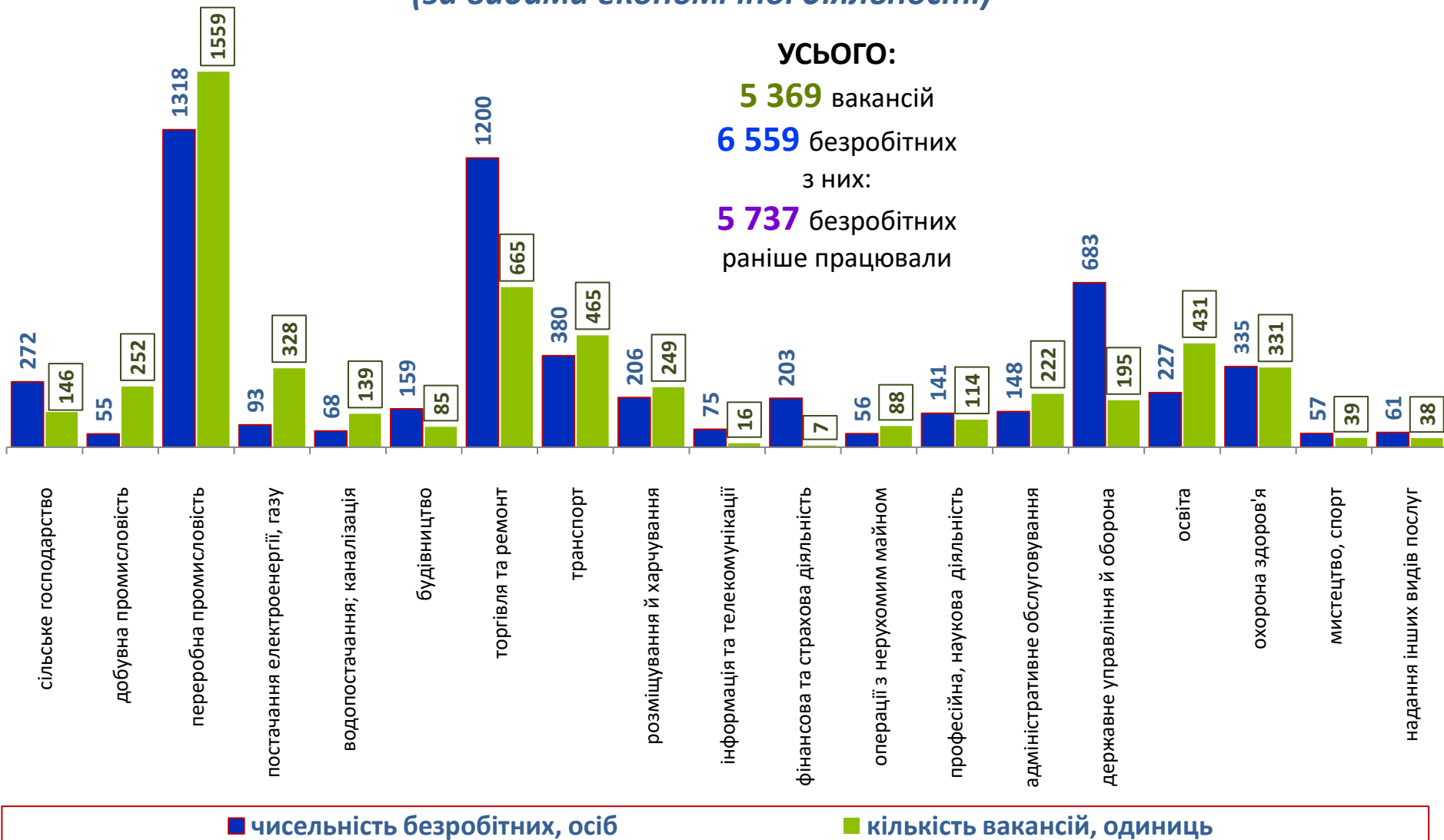


Чисельність безробітних у розрізі філій ОЦЗ, осіб

6 559 безробітних у січні 2023 року



Кількість вакансій та чисельність безробітних (за видами економічної діяльності)



Чисельність безробітних за статтю

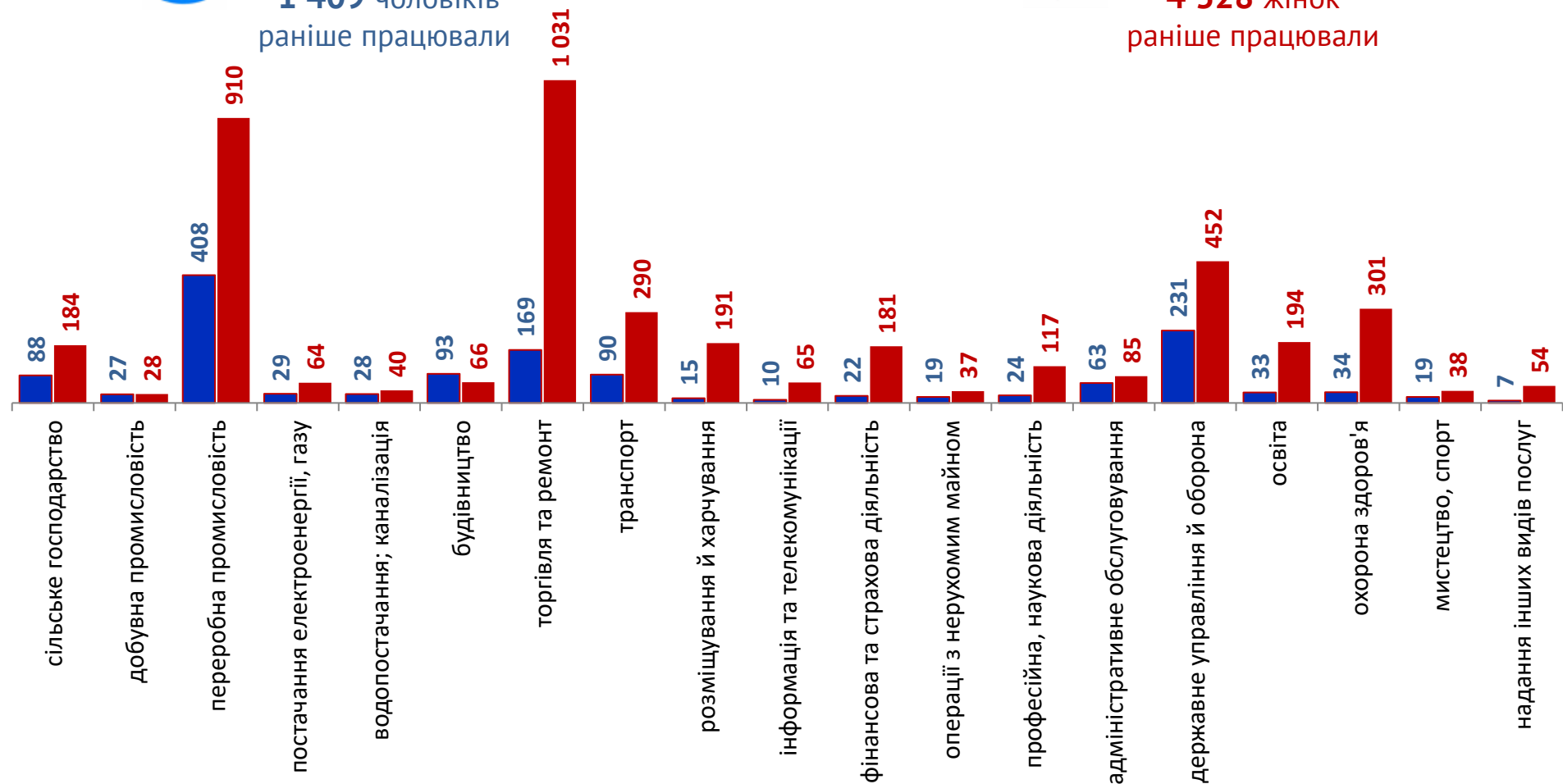
(за статтю та видами економічної діяльності підприємств, на яких вони раніше працювали)



1 625 чоловік
з них:
1 409 чоловіків
раніше працювали

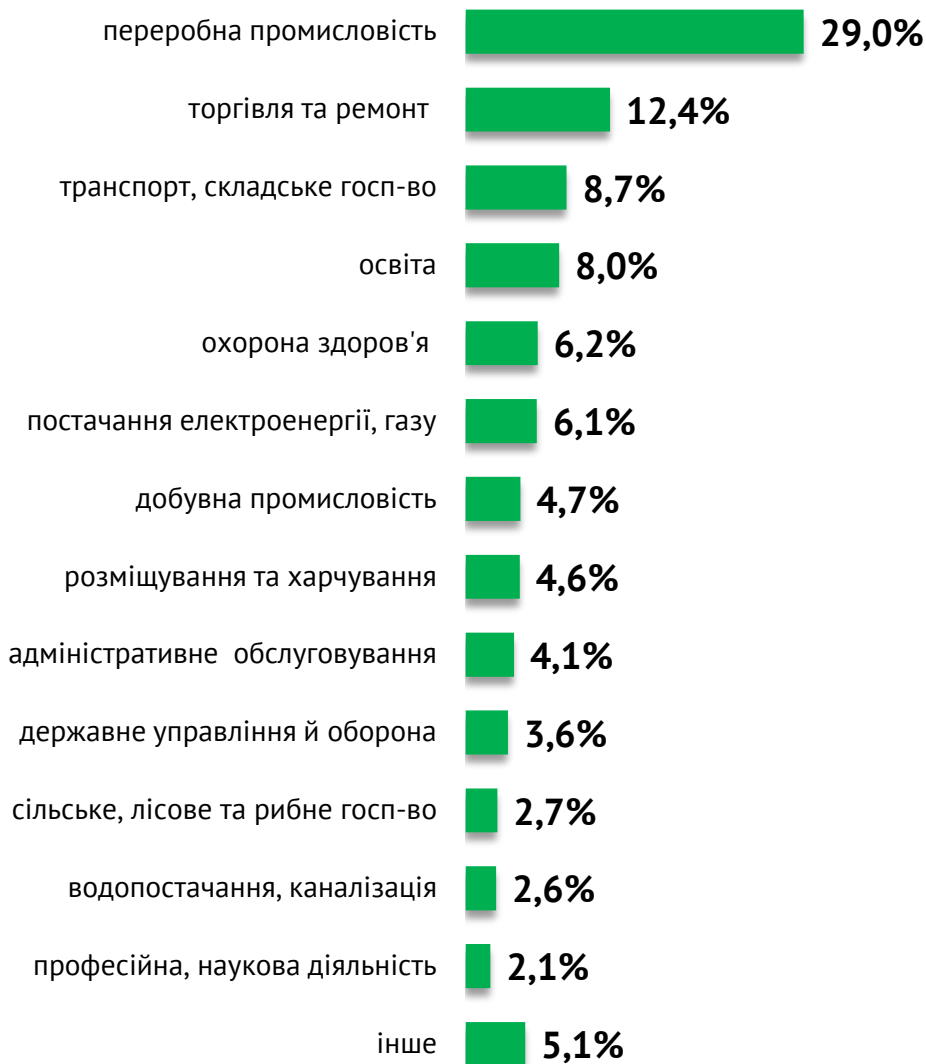


4 934 жінки
з них:
4 328 жінок
раніше працювали





Структура вакансій, % (за видами економічної діяльності)



Структура безробітних, % (за видами економічної діяльності підприємств, на яких вони раніше працювали)

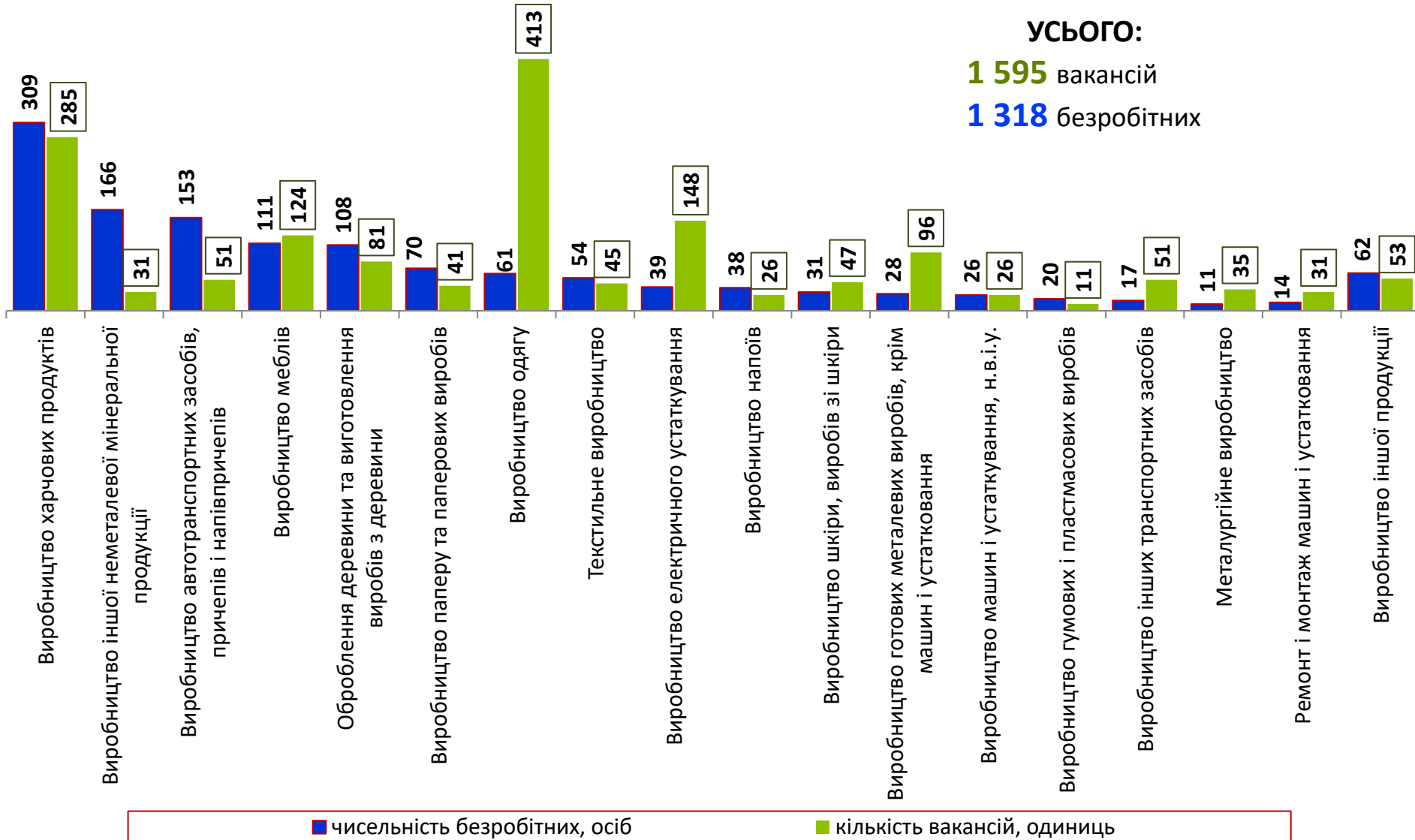


Кількість вакансій та чисельність безробітних (за окремими видами переробної промисловості)

УСЬОГО:

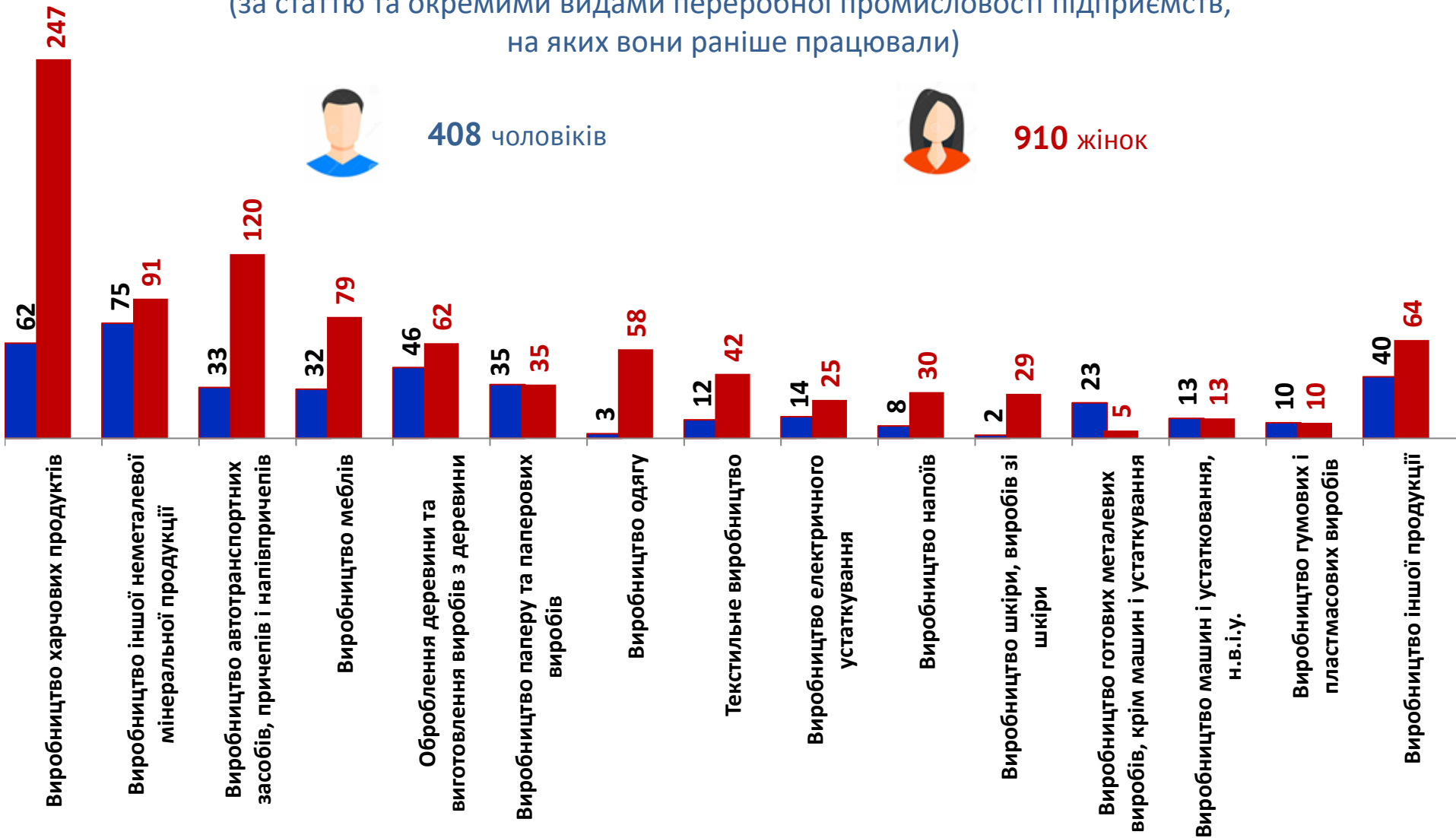
1 595 вакансій

1 318 безробітних



Чисельність безробітних за статтю

(за статтю та окремими видами переробної промисловості підприємств, на яких вони раніше працювали)



Структура вакансій за видами переробної промисловості, %

1 595 вакансій
у переробній промисловості

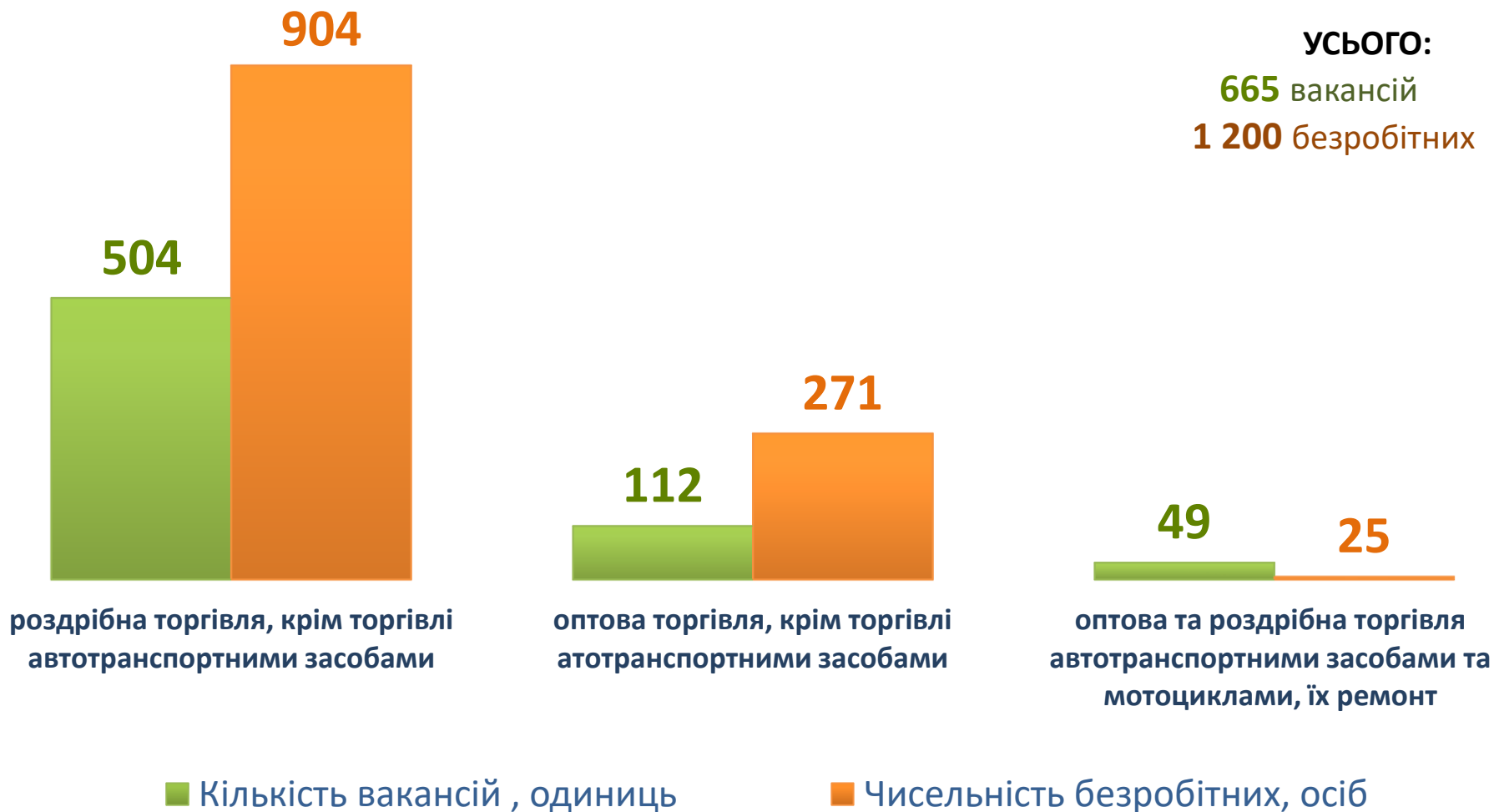


Структура безробітних за видами переробної промисловості, %

1 318 безробітних були зайняті
у переробній промисловості



Кількість вакансій та чисельність безробітних за видами оптової та роздрібної торгівлі



Кількість вакансій та чисельність безробітних у сфері транспорту

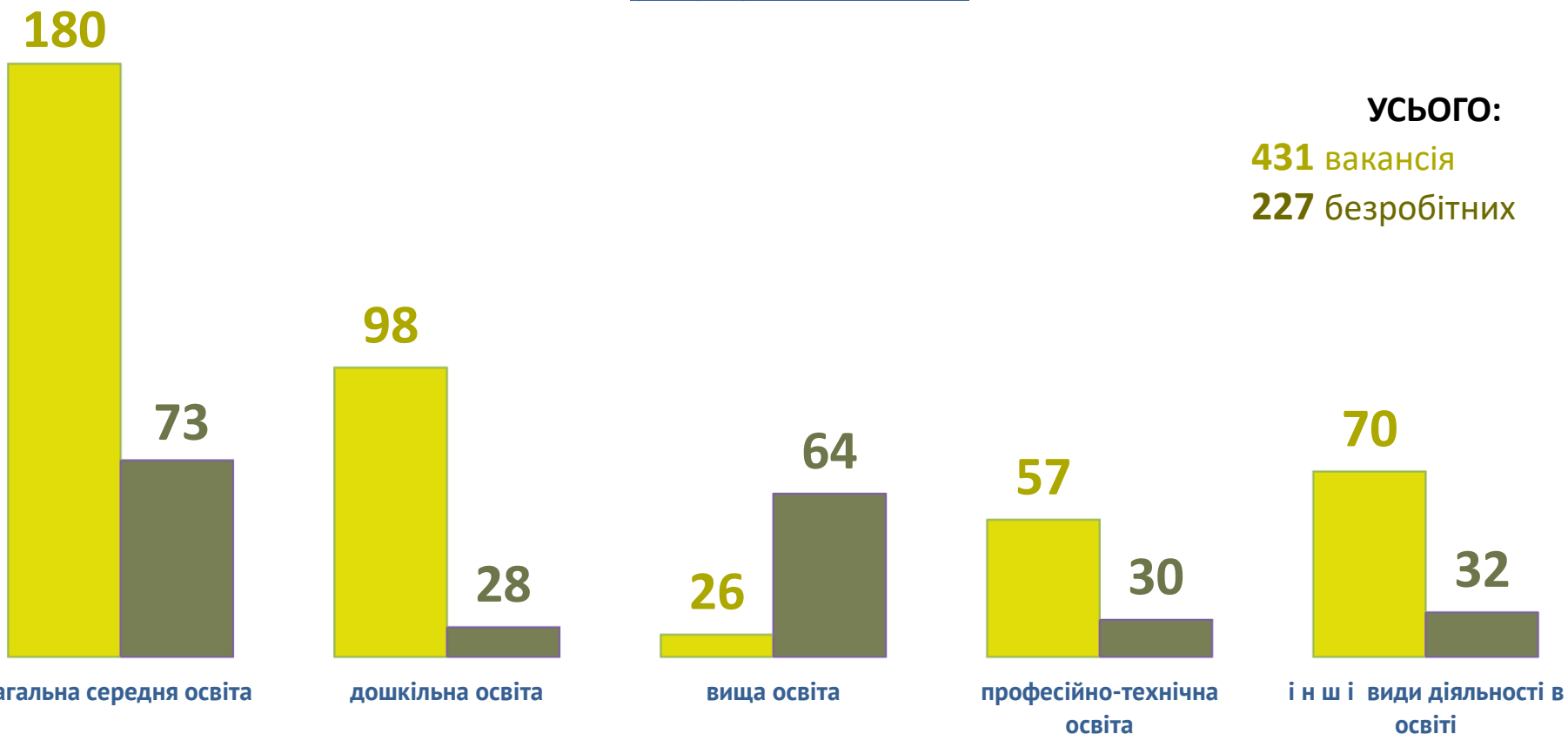


Кількість вакансій та чисельність безробітних у сфері освіти

УСЬОГО:

431 вакансія

227 безробітних



■ Кількість вакансій , одиниць

■ Чисельність безробітних, осіб

Кількість вакансій та чисельність безробітних у сфері охорони здоров'я та надання соціальної допомоги



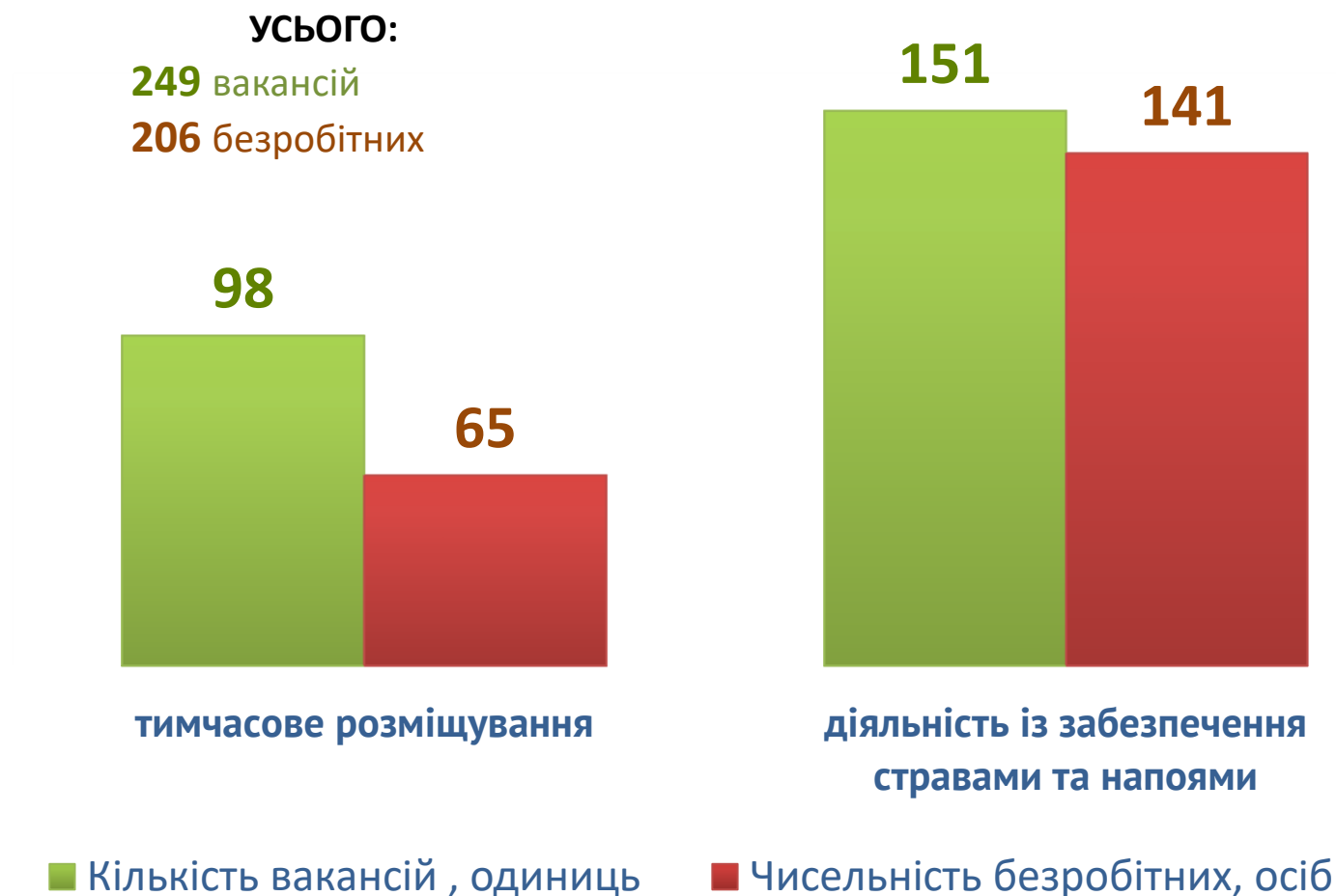
■ Кількість вакансій , одиниць

■ Чисельність безробітних, осіб

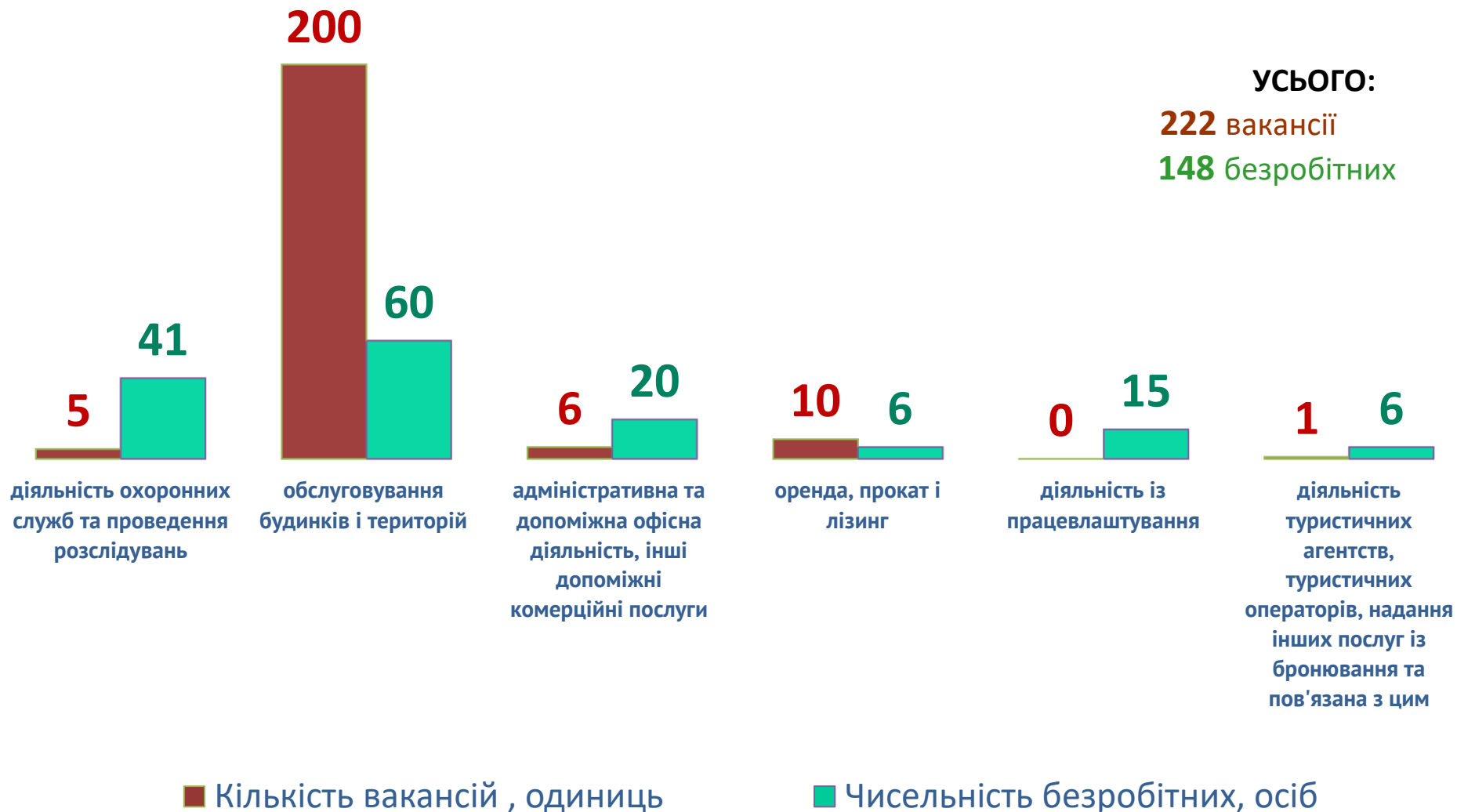
Кількість вакансій та чисельність безробітних у сфері постачання електроенергії, газу, пари та кондиційованого повітря



Кількість вакансій та чисельність безробітних у сфері тимчасового розміщування й організації харчування



Кількість вакансій та чисельність безробітних у сфері адміністративного та допоміжного обслуговування

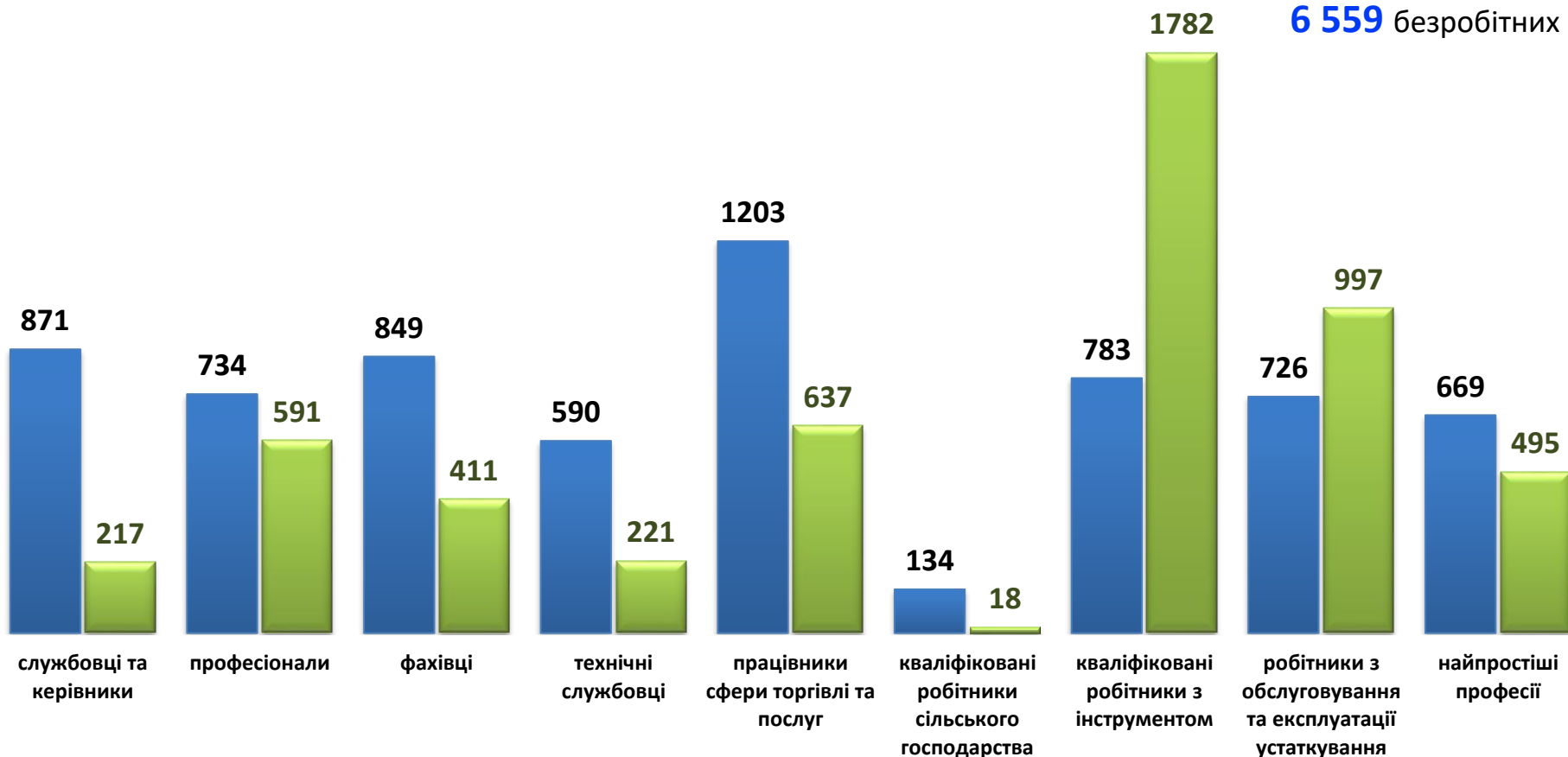


Кількість вакансій та чисельність безробітних у сфері державного управління й оборони; обов'язкового соціального страхування



Кількість вакансій та кількість безробітних (за професійними групами)

УСЬОГО:
5 369 вакансій
6 559 безробітних



■ чисельність безробітних, осіб

■ кількість вакансій, одиниць

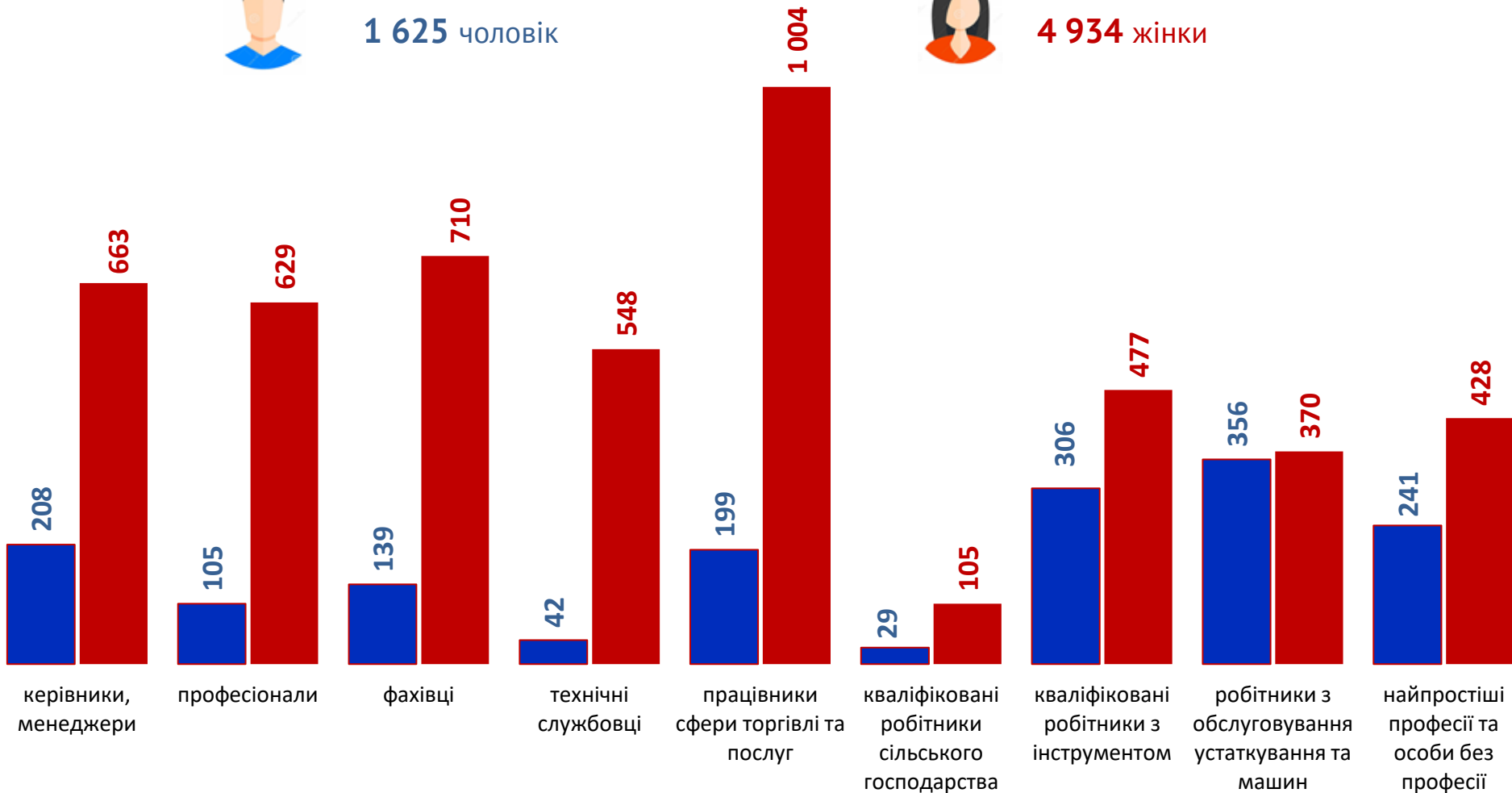
Чисельність безробітних за статтю та професійними групами



1 625 чоловік



4 934 жінки





Структура вакансій, % (за професійними групами)

Структура безробітних, % (за професійними групами)



Структура працевлаштованих безробітних, %

За видами економічної діяльності



За професійними групами



Структура працевлаштованих безробітних,%

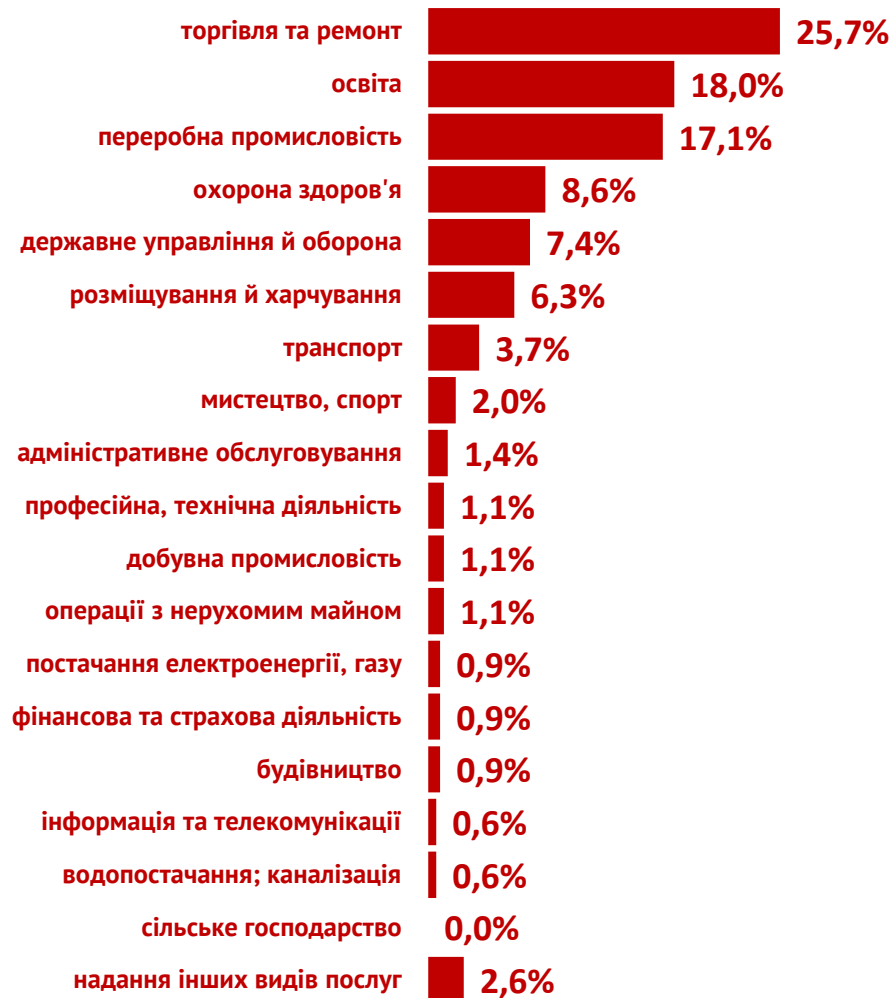
(за статтю та видами економічної діяльності)



— чоловіки



— жінки



Структура працевлаштованих безробітних,%

(за статтю та професійними групами)



— чоловіки

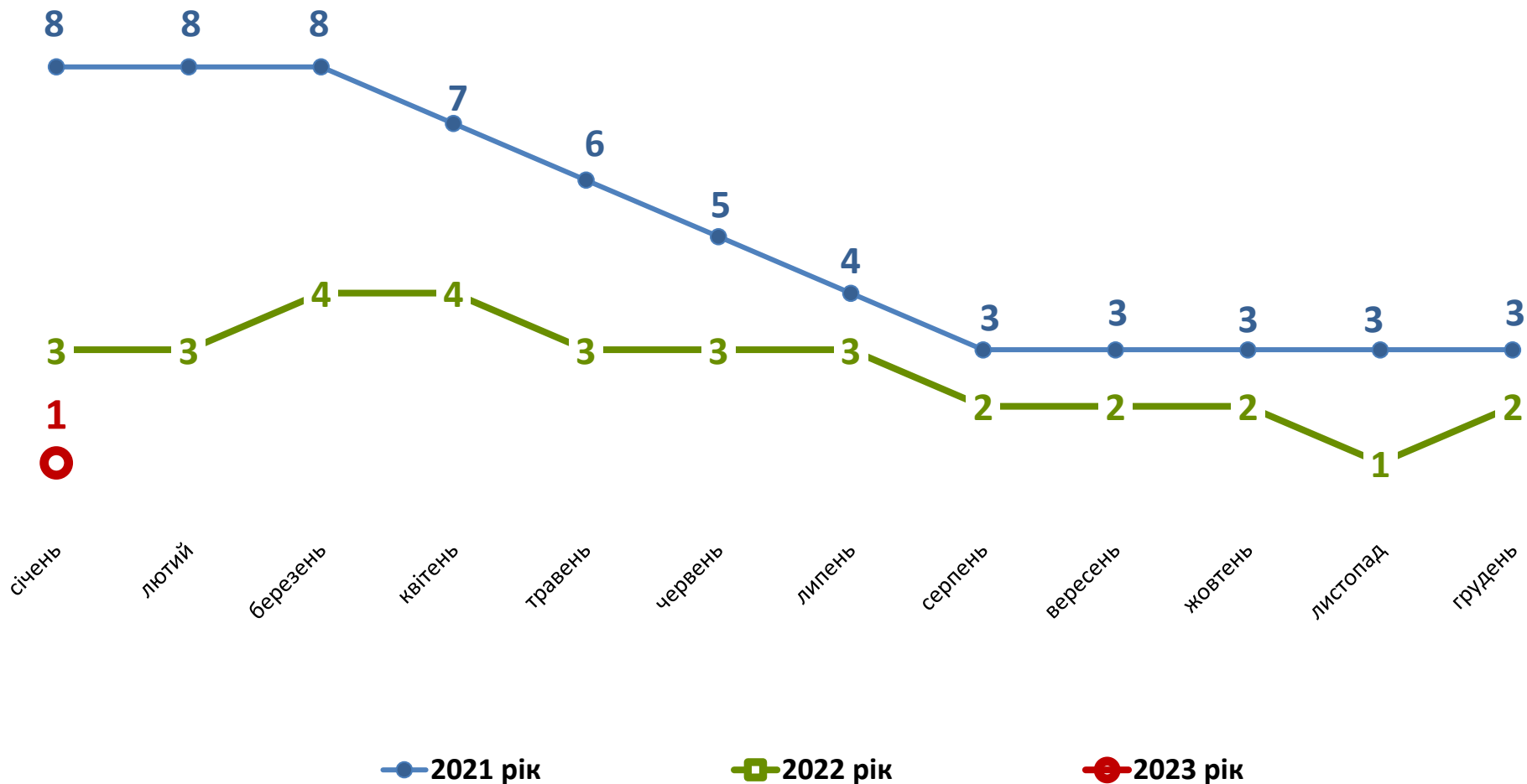


— жінки





Кількість претендентів на 1 вакансію, станом на кінець місяця, осіб

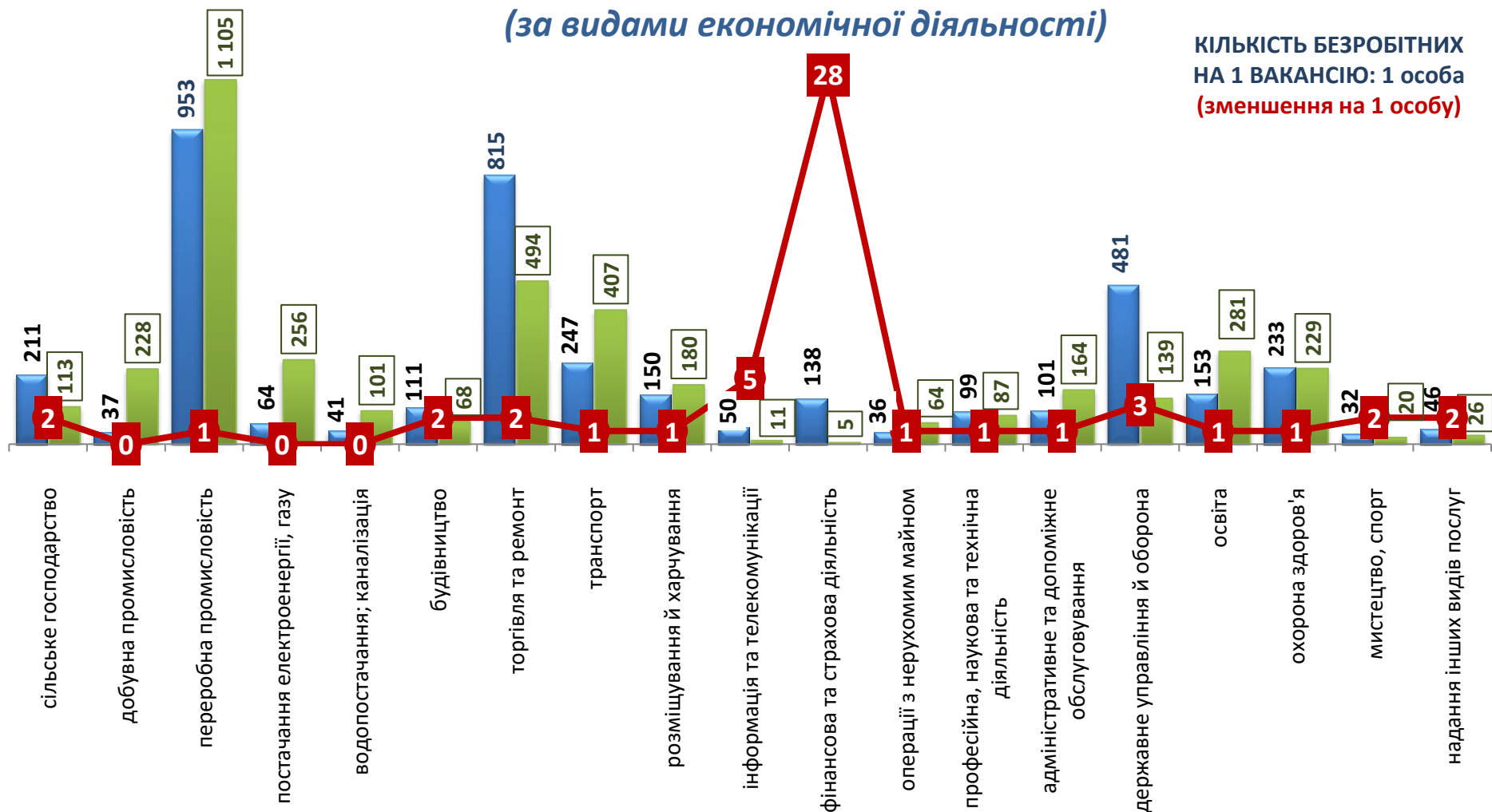




Кількість зареєстрованих безробітних, кількість вакансій та кількість претендентів на 1 вакансію, станом на 1 лютого 2023 року

(за видами економічної діяльності)

КІЛЬКІСТЬ БЕЗРОБІТНИХ НА 1 ВАКАНСІЮ: 1 особа
(зменшення на 1 особу)



■ чисельність безробітних, осіб

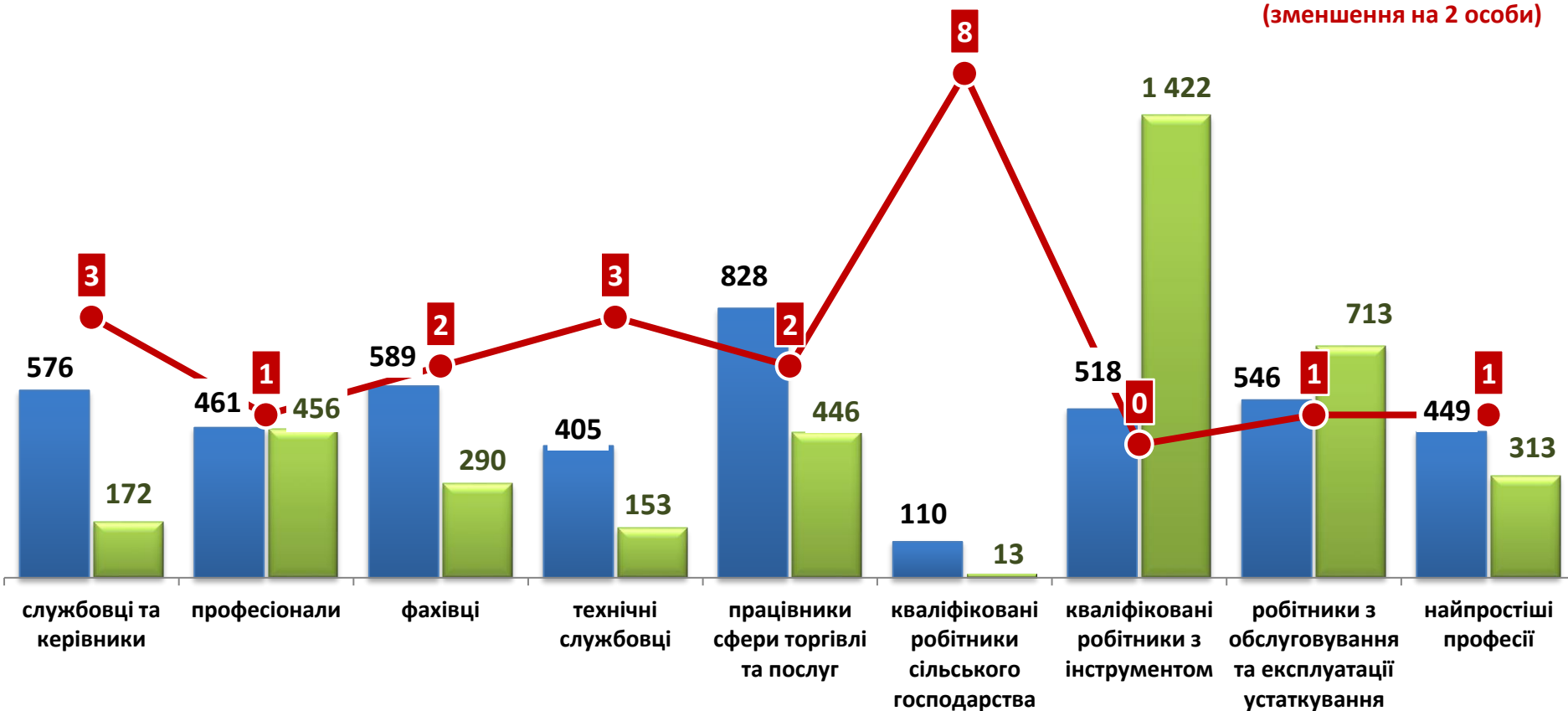
■ кількість вакансій, одиниць

● навантаження на 1 вакансію, осіб

Кількість зареєстрованих безробітних, кількість вакансій та кількість претендентів на 1 вакансію, станом на 1 лютого 2023 року

(за професійними групами)

КІЛЬКІСТЬ БЕЗРОБІТНИХ
НА 1 ВАКАНСІЮ: 1 особи
(зменшення на 2 особи)



■ чисельність безробітних, осіб

■ кількість вакансій, одиниць

—●— навантаження на 1 вакансію, осіб

ПРОФЕСІЇ, ЗА ЯКИМИ КІЛЬКІСТЬ ВАКАНСІЙ Є НАЙБІЛЬШОЮ станом на 1 лютого 2023 року (ТОП-20)

Назва професії	
швачка	виробник морозива
водій автотранспортних засобів	гірник підземний
кухар	вчитель закладу загальної середньої освіти
двірник	електрослюсар підземний
касир торговельного залу	бухгалтер
продавець	офіціант
електромонтер з ремонту та обслуговування електроустаткування	молодша медична сестра (молодший медичний брат) (санітарка, санітарка-прибиральниця, санітарка-буфетниця, санітар, ванітар-прибиральник, санітар-буфетник та ін.)
пекар	слюсар з ремонту колісних транспортних засобів
інспектор (пенітенціарна система)	слюсар-сантехнік
слюсар-електрик з ремонту електроустаткування	підсобний робітник

ПРОФЕСІЇ, ЗА ЯКИМИ ЧИСЕЛЬНІСТЬ БЕЗРОБІТНИХ Є НАЙБІЛЬШОЮ станом на 1 лютого 2023 року (ТОП-20)

Назва професії	
продавець	спеціаліст державної служби (місцевого самоврядування)
бухгалтер, головний бухгалтер	адміністратор
кухар	листоноша (поштар)
виробник морозива	касир торговельного залу
менеджер (управитель) із збуту	стрілець
сестра медична (брат медичний)	швачка
прибиральник службових приміщень	фахівець
монтер кабельного виробництва	охоронник
водій автотранспортних засобів	укладальник-пакувальник
підсобний робітник	менеджер (управитель)

Професії, за якими чисельність безробітних за статтю є найбільшою станом на 1 лютого 2023 року



ТОП - 10



Чоловіки

- ✓ водій автотранспортних засобів
- ✓ стрілець
- ✓ охоронник
- ✓ підсобний робітник
- ✓ вантажник
- ✓ сторож
- ✓ дорожній робітник
- ✓ оператор заправних станцій
- ✓ електрогазозварник
- ✓ бетоняр

Жінки

- ✓ продавець
- ✓ бухгалтер, головний бухгалтер
- ✓ кухар
- ✓ виробник морозива
- ✓ прибиральниця службових приміщень
- ✓ сестра медична
- ✓ менеджер (управитель) із збуту
- ✓ монтер кабельного виробництва
- ✓ листоноша (поштар)
- ✓ касир торговельного залу