



**СИТУАЦІЯ НА РИНКУ ПРАЦІ ЛЬВІВСЬКОЇ
ОБЛАСТІ ТА ДІЯЛЬНІСТЬ ЛЬВІВСЬКОЇ
ОБЛАСНОЇ СЛУЖБИ ЗАЙНЯТОСТІ
у січні-лютому 2022 року**

www.lviv.dcz.gov.ua



Щодо зайнятості населення. За даними Державної служби статистики України, чисельність зайнятого населення Львівської області у віці 15-70 років за 9 місяців 2021 року, у порівнянні з відповідним періодом 2020 року, зменшилась на 8,3 тис. осіб та становила 1031,8 тис. осіб. Рівень зайнятості населення у віці 15-70 років зменшився з 56,1% до 55,9% (в Україні — з 56,5 % до 56,0%).

Рівень зайнятості скоротився в усіх регіонах. Найвищий рівень зайнятості спостерігався у м. Києві (61,8%), Харківській (59,9%), Дніпропетровській (58,3%) та Київській (57,2%) областях, найнижчий — у Волинській (48,9%) та Донецькій (49,1%) областях.

Щодо зайнятості у неформальному секторі економіки. Чисельність громадян у віці 15-70 років, зайнятих у неформальному секторі економіки у І півріччі 2021 року, у порівнянні з відповідним періодом 2020 року, зменшилась на 9,1 тис. осіб та становила 96,3 тис. осіб, або 9,4% усіх зайнятих громадян (в Україні — 3 015,4 тис. осіб, або 19,3%).

Щодо обсягів безробіття (за методологією МОП). Чисельність безробітного населення (за методологією МОП) у віці 15-70 років за 9 місяців 2021 року, у порівнянні з відповідним періодом 2020 року, збільшилась на 0,4 тис. осіб та становила 84,5 тис. осіб.

Рівень безробіття населення (за методологією МОП) у віці 15-70 років збільшився з 7,5% до 7,6% робочої сили (в Україні — з 9,3% до 9,7%).

Зростання рівня безробіття відбулося в усіх регіонах. Найнижчий рівень безробіття спостерігався у Харківській області (6,5%), м. Києві та Київській області (по 6,9% відповідно), а найвищий — у Луганській (15,8%), Донецькій (15,1%) та Кіровоградській (13,0%) областях.

Необхідно відмітити, що рівень безробіття в країнах Європейського Союзу зменшився з 7,7% до 6,7%, зокрема серед молоді у віці до 25 років — з 18,0% до 17,0% робочої сили відповідного віку.

Щодо середньооблікової кількості штатних працівників. У Львівській області кількість найманих працівників у січні 2022 року становила 455,8 тис. осіб та у, порівнянні з відповідним періодом 2021 року, збільшилась на 17,2 тис. осіб.

За видами економічної діяльності в структурі кількості штатних працівників, у порівнянні з січнем 2021 року, помітно збільшилась частка працівників освіти, а також торгівлі та ремонту та зменшилась частка працівників промисловості. Найбільше штатних працівників зосереджено в промисловості (25%), працює в освіті (18%), зайняті у сфері торгівлі та ремонту (13%) та у сфері охорони здоров'я (11%).



Найдинамічніше збільшення кількості штатних працівників відбулося у сферах мистецтва та спорту, освіти, інформації та телекомунікації, будівництва. Чисельність штатних працівників в промисловості у січні 2022 року становила 115,8 тис. осіб, що на 0,2 тис. осіб менше, ніж у січні 2021 року.

У більшості регіонів України відбулося збільшення кількості штатних працівників; найдинамічніше у Волинській (на 10%), Вінницькій (на 7%) областях та м. Києві (на 4%) .

Щодо розміру середньої заробітної плати штатних працівників у січні 2022 року. Середній розмір заробітної плати штатних працівників у Львівській області у січні 2022 року, відносно січня 2021 року, збільшився на 17,2% та становив 12,9 тис. грн. (в Україні — 14,6 тис. грн.).

При цьому існують суттєві регіональні диспропорції в оплаті праці. Заробітну плату в розмірі більшому за середній по країні отримували лише працівники у м. Києві (21,3 тис. грн.), Донецькій (15,5 тис. грн.) та Київській, (15,2 тис. грн.) областях.

Найбільш оплачуваними на Львівщині у січні 2022 року були працівники підприємств та організацій фінансової та страхової діяльності (28,2 тис.), з добування сирої нафти та природного газу (21,6 тис.),

сільського господарства (20,5 тис.), постачання електроенергії, газу, пари (17,4 тис.), державного управління й оборони, обов'язкового соціального страхування (17,0 тис.), лісового господарства та лісозаготівлі (16,9 тис.). Найменший розмір заробітної плати зафіксовано у працівників тимчасового розміщування й організації харчування (7,7 тис. грн.), сфери адміністративного та допоміжного обслуговування (9,6 тис. грн.).

Щодо запланованого масового вивільнення працівників. Упродовж січня-лютого 2022 року роботодавцями було подано інформацію про заплановане масове вивільнення 0,7 тис. працівників, що на 2,8 тис. осіб менше показника 2021 року. Із загальної кількості попереджених про масове вивільнення працівники сфери охорони здоров'я та надання соцдопомоги становили 25%, сільського господарства — 21%, державного управління та добувної промисловості — по 20% відповідно.

В розрізі регіонів України найбільша кількість попереджених про заплановане масове вивільнення — у Полтавській (1,5 тис. осіб), Харківській (1,4 тис.), Кіровоградській (1,2 тис. осіб) та Житомирській (1,1 тис.) областях.



Щодо надання послуг Львівською обласною службою зайнятості. Послугами Львівської обласної служби зайнятості у січні-лютому 2022 року скористалися 20,0 тис. громадян, які шукали роботу, з них 18,2 тис. осіб мали статус зареєстрованого безробітного. З початку року зареєстровано 5,4 тис. безробітних (зменшення на 38%, або 3,3 тис. осіб). Допомогу з безробіття отримували 16,4 тис. осіб; з початку року допомогу призначено 5,2 тис. осіб, що на 38% або 3,2 тис. менше, ніж з початку 2021 року.

За сприянням центрів зайнятості працевлаштовано 2,4 тис. осіб, зокрема 2,1 тис. зареєстрованих безробітних, що на 26% менше, ніж у січні-лютому 2021 року.

За видами економічної діяльності, найбільше працевлаштовано на підприємствах переробної промисловості (30%), у сфері торгівлі та послуг (19%), у сферу освіти (8%) і в установах держуправління та обов'язкового соціального страхування (6%). За професійними групами 19% працевлаштованих це робітники з обслуговування, експлуатації, устаткування та машин; 15% — представники найпростіших професій, 14% — працівники сфери торгівлі та послуг; 13% — кваліфіковані робітники з інструментом, 12% — фахівці та 11% - професіонали.

У січні-лютому 2022 року за сприянням обласної служби зайнятості 0,8 тис. безробітних проходили професійне навчання. Зокрема, кількість безробітних, які навчалися у центрах професійно-технічної освіти державної служби зайнятості, становила 0,3 тис. осіб, що на 29% менше, ніж у січні-лютому 2021 року. До громадських та інших робіт тимчасового характеру залучено 23 особи.

Станом на 1 березня 2022 року послуги обласної служби зайнятості отримували 12,8 тис. осіб, котрі мали статус безробітного, що на 55% менше, ніж на відповідну дату 2021 року. Отримували допомогу з безробіття 11,4 тис. осіб, що на 54% менше, ніж на 1 березня 2021 року.

За статтю: у загальній кількості зареєстрованих безробітних чоловіки становили 5,1 тис. осіб (або 40%), жінки — 7,7 тис. осіб (або 60%).

За віковими групами: 30% зареєстрованих безробітних були у віці до 35 років; 28% — у віці від 35 до 44 років; 25% — у віці від 45 до 55 років; 17% — понад 55 років.

За освітою: 63% зареєстрованих безробітних мали вищу освіту, 28% — професійно-технічну, 9% — загальну середню освіту.

Ситуація на ринку праці та діяльність Львівської обласної служби зайнятості

За видами економічної діяльності: серед зареєстрованих безробітних 21% раніше були зайняті у сфері торгівлі; 18% — у державному управлінні оборони, обов'язковому соціальному страхуванні, 17% — у переробній промисловості; 7% — у сфері охорони здоров'я та надання соціальної допомоги.

За професійними групами, серед безробітних переважають:

- службовці та керівники — 18% (менеджер зі збуту, головний бухгалтер, директор підприємства, менеджер (управитель), військовослужбовець, заступник директора, начальник відділу, голова органу місцевого самоврядування, завідувач складу, керуючий магазином.);
- працівники сфери торгівлі та послуг — 17% (продавець, охоронник, кухар, молодша медична сестра (молодший медичний брат (санітарка, санітарка-прибиральниця, санітарка-буфет-ниця, санітар, та ін.), соціальний робітник, стрілець, молодша медична сестра (молодший медичний брат) з догляду за хворими), бармен, перукар (перукар-модельєр);

- професіонали — 15% (спеціаліст державної служби, вчитель закладу загальної середньої освіти, економіст, інженер-землевпорядник, старший оперуповноважений в особливо важливих справах, юрист, юрисконсульт, бібліотекар);
- фахівці — 13% (бухгалтер, сестра медична (брат медичний), фахівець, вихователь, інспектор з кадрів);
- оператори та складальники машин — 12% (водій, дорожній робітник, оператор заправних станцій, оператор лінії у виробництві харчової продукції (виробництво цукру);
- кваліфіковані робітники з інструментом — 10% (монтер кабельного виробництва, швачка, слюсар-ремонтник, пекар, бетоняр);
- представники найпростіших професій — 7% (підсобний робітник, прибиральник службових приміщень, сторож, комірник, вантажник, укладальник-пакувальник);
- технічні службовці — 7% (адміністратор, листоноша (поштар), касир торговельного залу, касир), діловод).

Ситуація на ринку праці та діяльність Львівської обласної служби зайнятості

Станом на 1 березня 2022 року кількість вакансій, заявлених роботодавцями до обласної служби зайнятості, становила 4,6 тис. одиниць, що на 25% більше, ніж на 1 березня 2021 року.

За видами економічної діяльності, більшість вакансій налічується на підприємствах переробної промисловості (24%), у сфері торгівлі (13%), транспорту (11%), в державному управлінні, обороні, обов'язковому соціальному страхуванні (10%) та на підприємствах постачання електроенергії, газу, пари (7%).

У професійному розрізі, найбільше вакансій подано для працевлаштування:

- кваліфікованих робітників з інструментом — 31% (швачка, монтер кабельного виробництва, слюсар-ремонтник, слюсар-сантехнік, слюсар аварійно-відновлювальних робіт, електромонтер з ремонту та обслуговування електроустаткування);
- робітників з обслуговування, експлуатації устаткування та машин — 19% (водій, оператор автоматичних та напівавтоматичних верстатів та установок, виробник морозива, токар, тракторист);

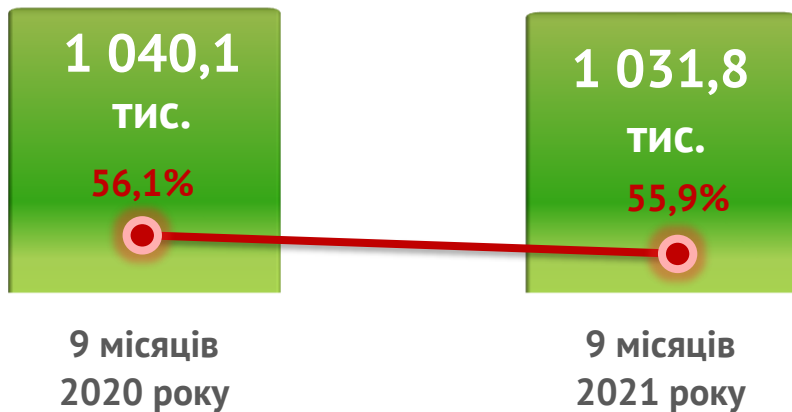
- працівників сфери торгівлі та послуг — 14% (продавець, поліцейський, кухар, охоронник, офіціант);
- професіоналів — 12% (спеціаліст державної служби (місцевого самоврядування), інспектор, бухгалтер (з дипломом магістра);
- некваліфікованих працівників — 8% (двірник, підсобний робітник, вантажник);
- фахівців — 7% (бухгалтер, електромеханік дільниці, агент комерційний);
- керівників та менеджерів — 4% (керівник гуртка, менеджер із збуту);
- технічних службовців — 4% (касир торговельного залу, листоноша (поштар).

Суттєвим залишається дисбаланс між попитом та пропозицією робочої сили. Станом на 1 березня 2022 року, в середньому в області на 1 вільне робоче місце претендувало 3 безробітних (на 1 березня 2021 року — 8 осіб). В Україні в середньому цей показник на початок березня 2022 року становив 6 осіб.

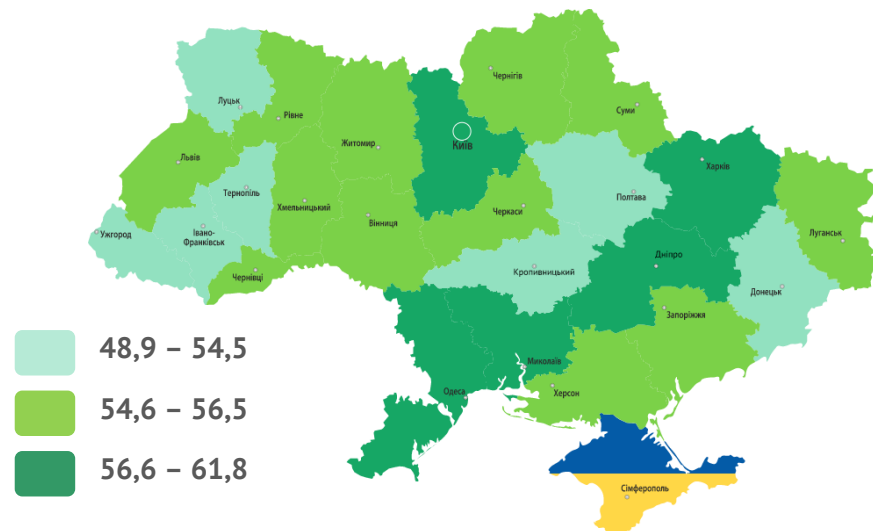
Найбільша невідповідність попиту на робочу силу та її пропозиції у професійно-кваліфікаційному розрізі спостерігалася серед службовців та керівників (на 1 вакансію претендувало 11 осіб).

ЗАЙНЯТІСТЬ НАСЕЛЕННЯ

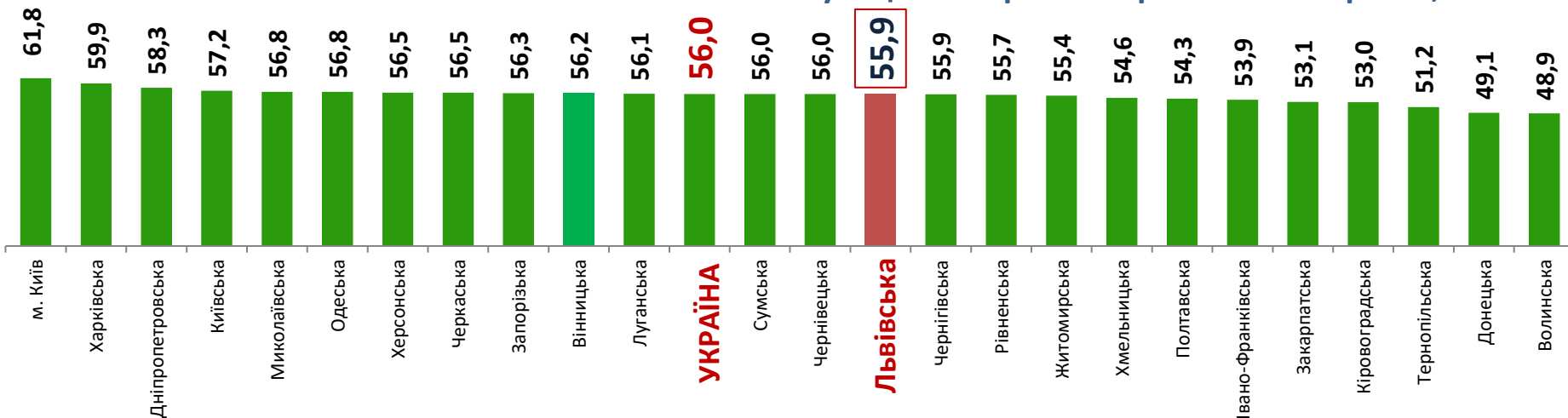
Зайняте населення
у віці 15-70 років (чисельність та рівень)



Рівень зайнятості, %

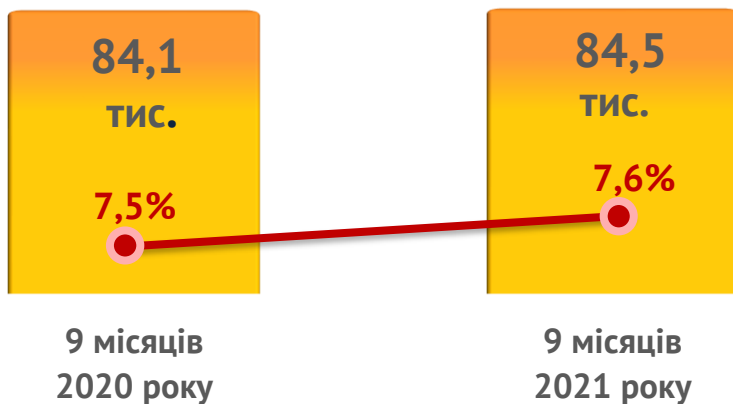


Рівень зайнятості населення у віці 15-70 років за регіонами України, відсотки

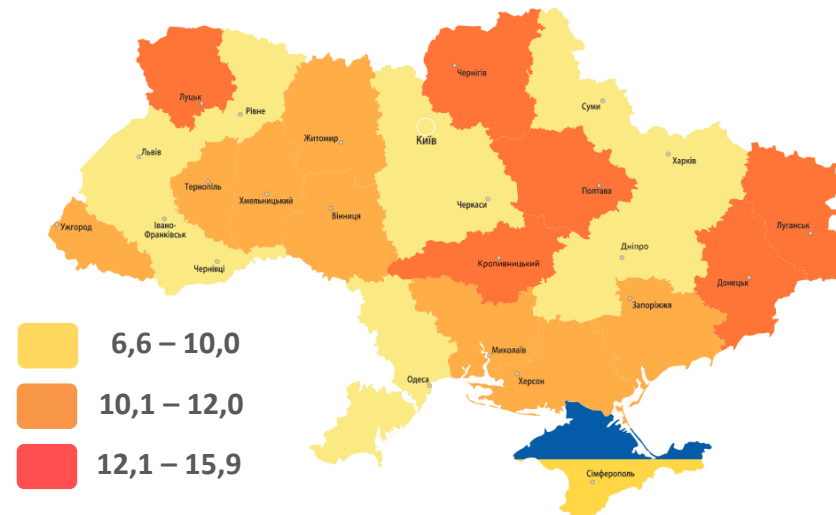


БЕЗРОБІТТЯ НАСЕЛЕННЯ

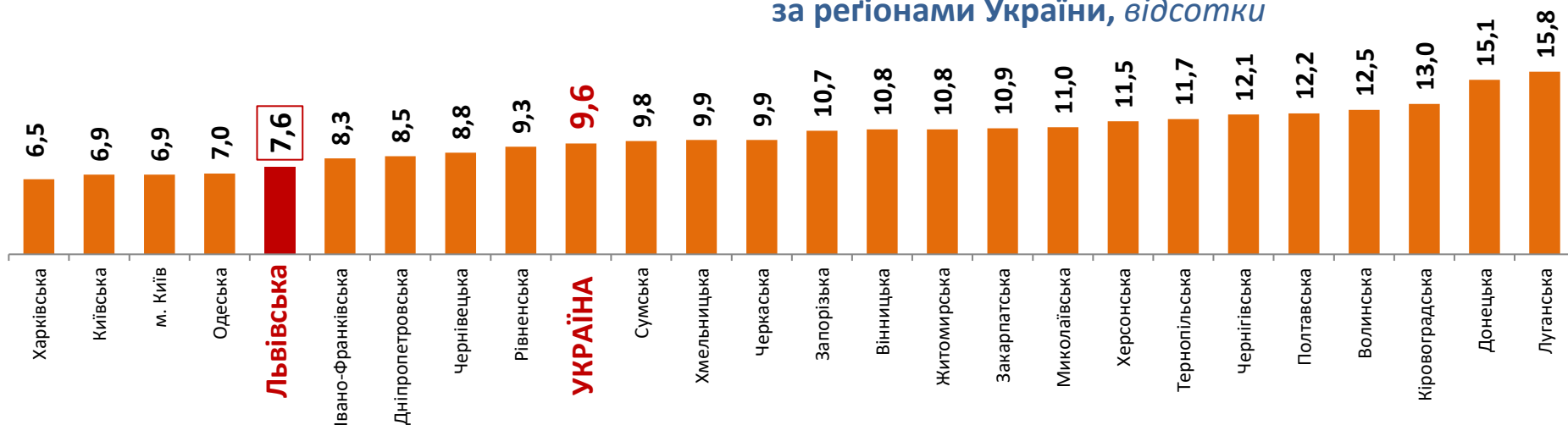
Безробітне населення у віці 15-70 років
(чисельність та рівень за МОП)



Рівень безробіття, %

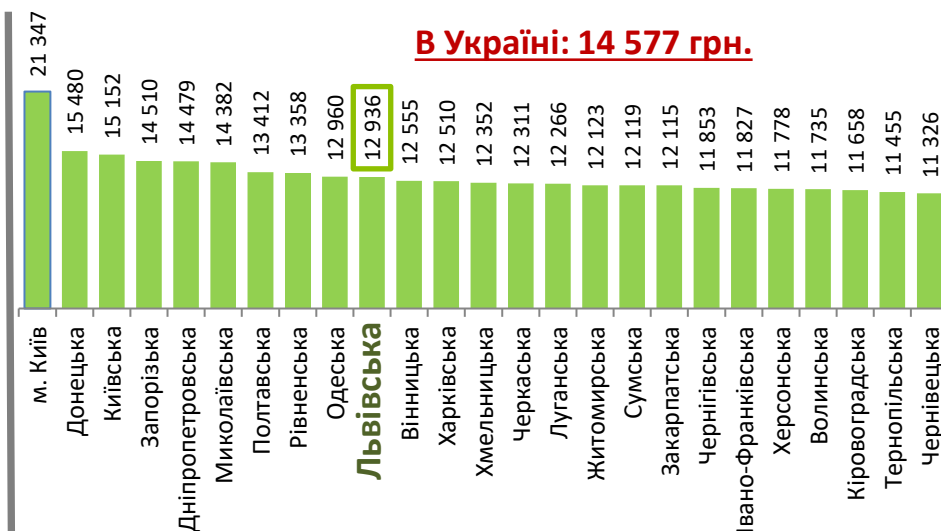


Рівень безробіття (за методологією МОП) населення у віці 15-70 років
за регіонами України, відсотки



У січні 2022 року середній розмір заробітної плати становив – 12 936 грн.

За видами економічної діяльності



За видами промислової діяльності



ЛЬВІВСЬКА ОБЛАСТЬ



Обсяги запланованого
масового вивільнення працівників
у січні-лютому 2022 року

січень-лютий 2022 року



736 осіб (— 2 780 осіб)

січень-лютий 2021 року



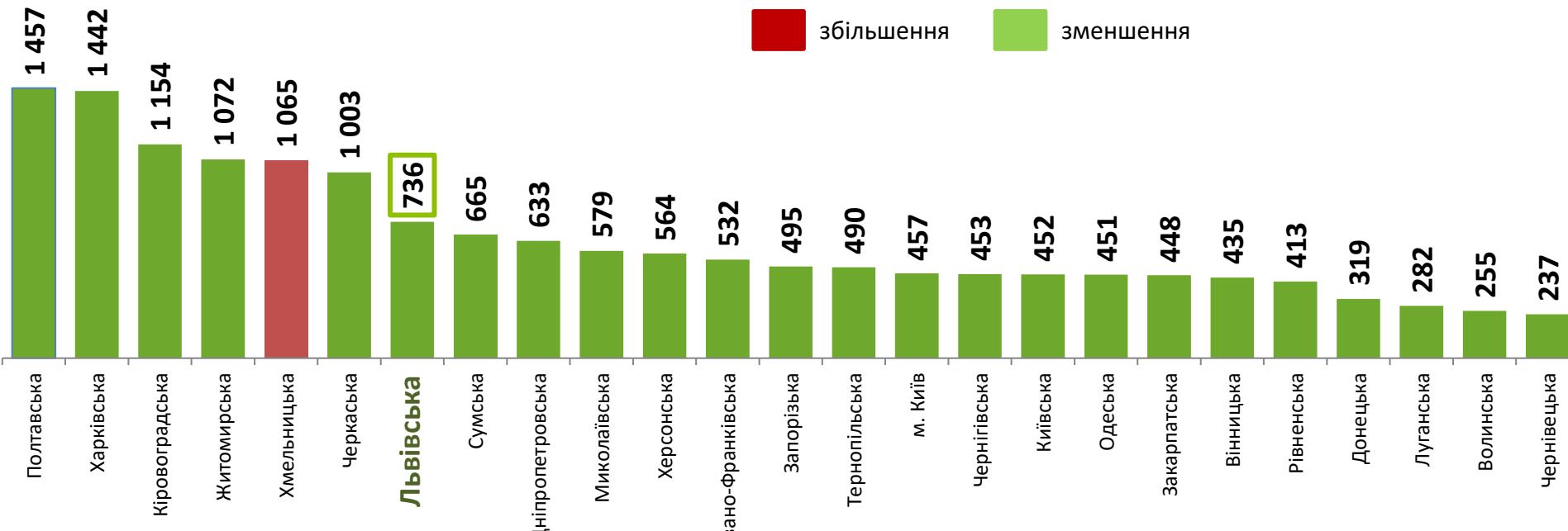
3 516 осіб

В Україні:

зменшення з 67,2 тис. до **16,1 тис. осіб** (—51,1 тис.)

За регіонами України, осіб

збільшення/зменшення до січня-лютого 2021 року



Кількість попереджених про заплановане вивільнення, осіб

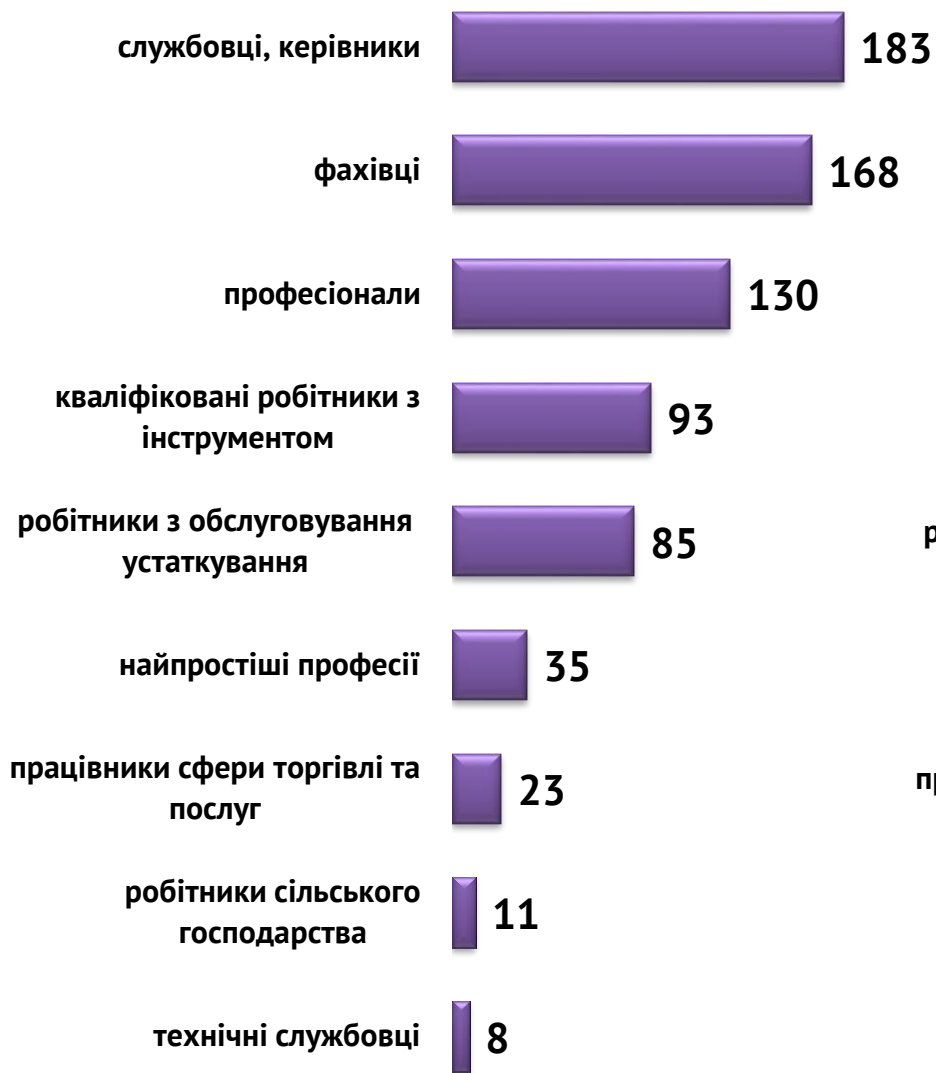


Зміна значення, осіб

(збільшення/зменшення до січня-лютого 2021 року)



Кількість попереджених про заплановане вивільнення, осіб



Зміна значення, осіб (збільшення/зменшення до січня-лютого 2021 року)



ЛЬВІВСЬКА ОБЛАСТЬ

Надання послуг обласною службою
зайнятості у січні – лютому 2022 року



❖ **Всього отримували послуги**

20 047 осіб

з них, мали статус безробітного

18 207 осіб

❖ **Працевлаштовано**

2 413 осіб

з них, безробітних

2 140 осіб

❖ **Проходили професійне навчання**

780 осіб

з них, в ЦПТО

301 особа

❖ **Брали участь у громадських та інших роботах тимчасового характеру**

23 особи

❖ **Отримували допомогу з безробіття**

16 447 осіб

❖ **Кількість роботодавців, які співпрацювали з філіями та центрами зайнятості**

2 493 один.

❖ **Кількість вакансій**

8 211 один.

За видами економічної діяльності



За професійними групами

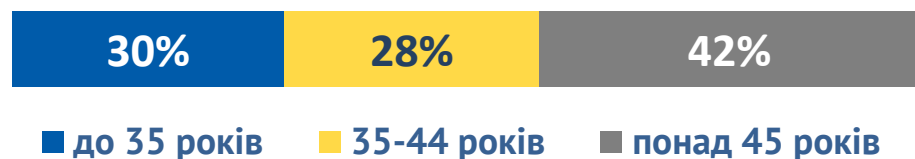


ЧИСЕЛЬНІСТЬ ЗАРЕЄСТРОВАНИХ БЕЗРОБІТНИХ В ЛОЦЗ — 12,8 тис. осіб (зменшення на 55%)

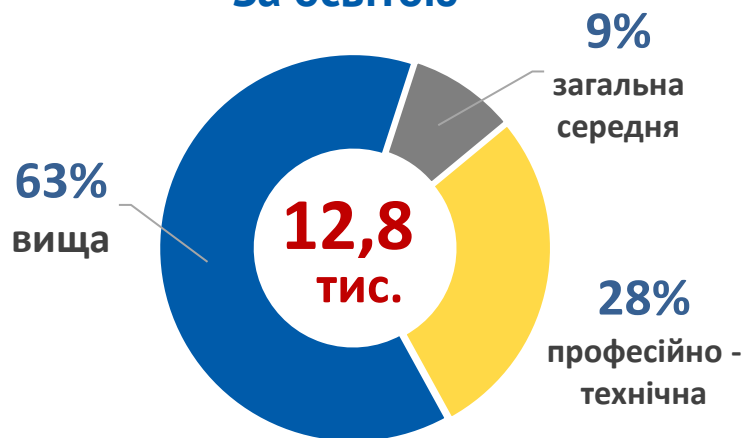
За статтю



За віковими групами



За освітою



Особливі категорії

0,4 тис.
(3%) учасники АТО

0,05 тис.
(0,4%) внутрішньо переміщені особи

1,3 тис.
(10%) особи з інвалідністю

0,6 тис.
(5%) особи, яким залишилося 10 і менше років до пенсії

0,2 тис.
(2%) випускники навчальних закладів

Львівська область

Структура зареєстрованих безробітних,
(за віковими групами)
станом на 1 березня 2022 року



— чоловіки



— жінки

15 - 24 роки



300 осіб (5,9%)

15 - 24 роки



508 осіб (6,6%)

25 - 29 років



541 особа (10,6%)

25 - 29 років



678 осіб (8,8%)

30 - 34 роки



711 осіб (14,0%)

30 - 34 роки



1 058 осіб (13,8%)

35 - 44 роки



1 384 особи (27,2%)

35 - 44 роки



2 208 осіб (28,8%)

45 - 54 роки



1 249 осіб (24,6%)

45 - 54 роки



1 888 осіб (24,6%)

понад 55 років



901 особа (17,7%)

понад 55 років



1 335 осіб (17,4%)

Всього чоловіків: 5 086 осіб

Всього жінок: 7 675 осіб

За видами економічної діяльності



За професійними групами



Львівська область



Структура безробітних, які отримували допомогу, станом на 1 березня 2022 року

**КІЛЬКІСТЬ БЕЗРОБІТНИХ,
ЯКІ ОТРИМУВАЛИ ДОПОМОГУ**
— 11,4 тис. осіб
(зменшення на 53,8%)

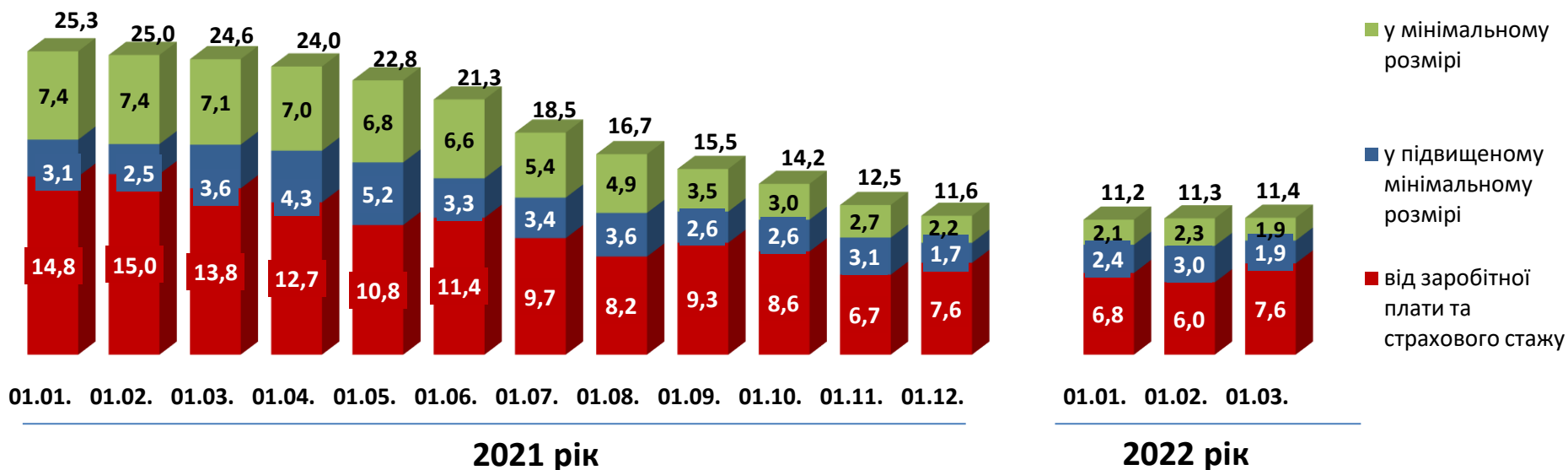
7,6 тис. осіб (67%)
від заробітної плати та
страхового стажу
(від 1 800 грн. до 9 924 грн.)



1,9 тис. осіб (16%)
у мінімальному розмірі
(1 000 грн.)

1,9 тис. осіб (17%)
у підвищеному
мінімальному розмірі
(1 800 грн.)

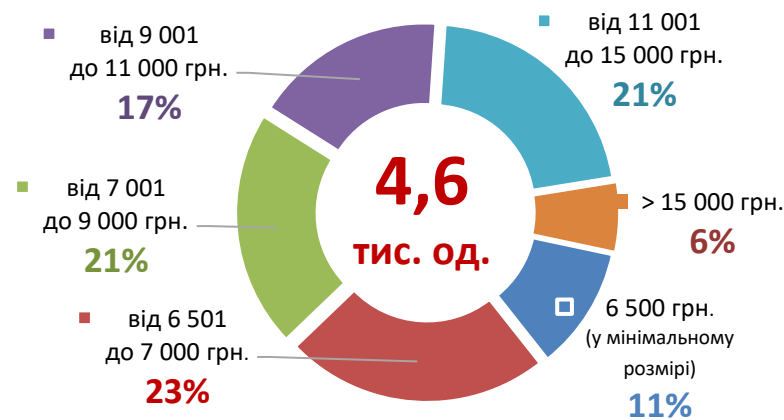
Чисельність безробітних, котрі отримували допомогу, тис. осіб



За видами економічної діяльності



За розмірами заробітної плати



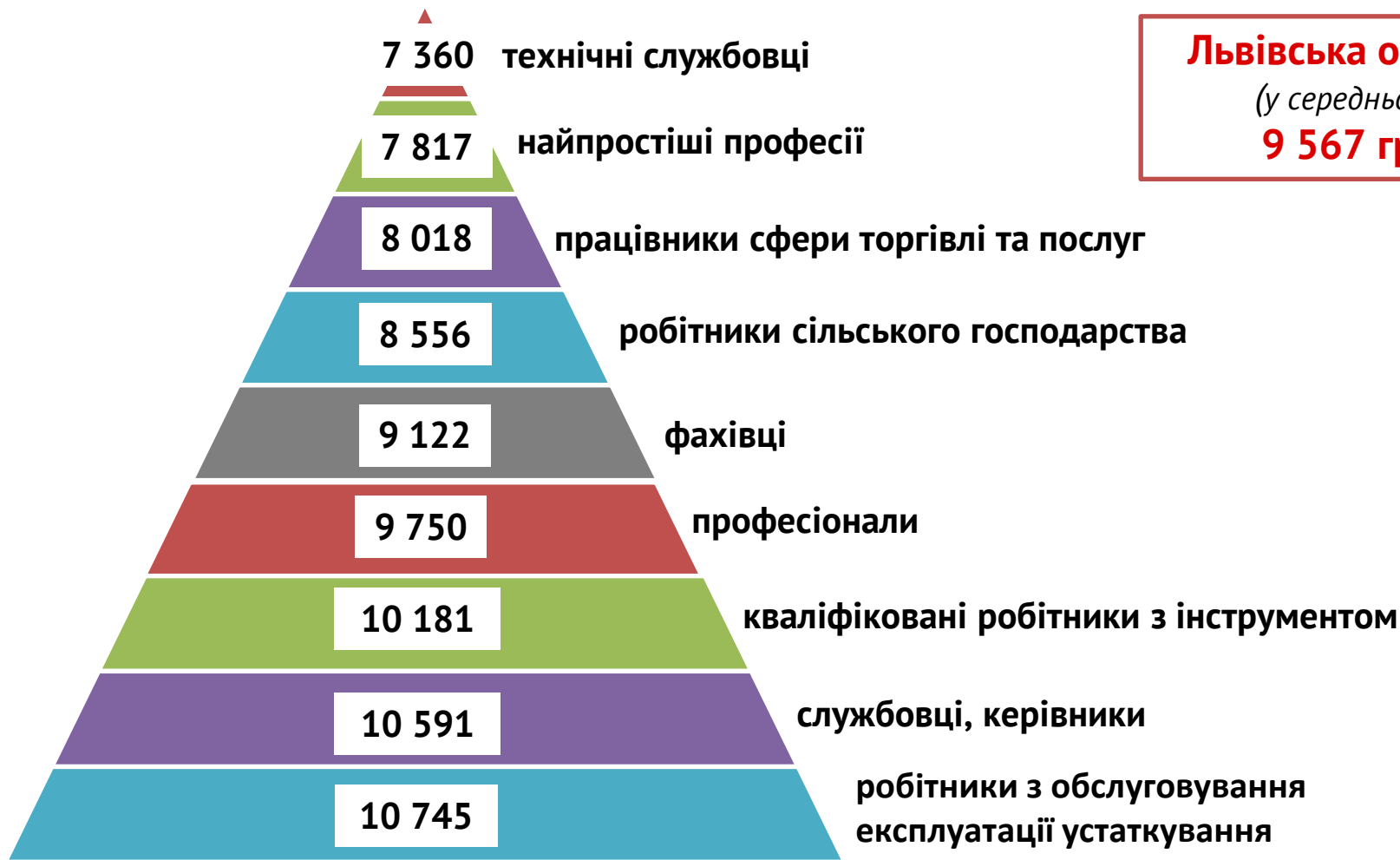
За професійними групами



Професійні групи	Назва професії	
кваліфіковані робітники з інструментом	<ul style="list-style-type: none"> ✓ швачка, ✓ монтер кабельного виробництва, ✓ слюсар-ремонтник, ✓ слюсар-сантехнік, ✓ слюсар аварійно-відновлювальних робіт, 	<ul style="list-style-type: none"> ✓ електромонтер з ремонту та обслуговування електроустаткування, ✓ слюсар з ремонту колісних транспортних засобів, ✓ електрогазозварник
робітники з обслуговування, експлуатації устаткування	<ul style="list-style-type: none"> ✓ водій автотранспортних засобів, ✓ оператор автоматичних та напів-автоматичних ліній та верстатів, 	<ul style="list-style-type: none"> ✓ виробник морозива, ✓ токар, ✓ тракторист
працівники сфери торгівлі та послуг	<ul style="list-style-type: none"> ✓ продавець, ✓ поліцейський, ✓ кухар, 	<ul style="list-style-type: none"> ✓ охоронник, ✓ офіціант, ✓ бармен
професіонали	<ul style="list-style-type: none"> ✓ спеціаліст державної служби (місцевого самоврядування), ✓ інспектор, 	<ul style="list-style-type: none"> ✓ бухгалтер (з дипломом магістра), ✓ інспектор (пенітенціарна система), ✓ вчитель закладу загальної середньої освіти
некваліфіковані працівники	<ul style="list-style-type: none"> ✓ двірник, ✓ підсобний робітник, 	<ul style="list-style-type: none"> ✓ вантажник, ✓ прибиральник службових приміщень, ✓ укладальник-пакувальник
фахівці	<ul style="list-style-type: none"> ✓ бухгалтер, ✓ електромеханік дільниці, 	<ul style="list-style-type: none"> ✓ агент комерційний, ✓ сестра медична (брат медичний), ✓ майстер виробничого навчання
керівники, менеджери	<ul style="list-style-type: none"> ✓ керівник гуртка, 	<ul style="list-style-type: none"> ✓ менеджер (управитель) зі збуту
технічні службовці	<ul style="list-style-type: none"> ✓ касир торговельного залу, 	<ul style="list-style-type: none"> ✓ листоноша (поштар)

ЛЬВІВСЬКА ОБЛАСТЬ

Заробітна плата у вакансіях
за професійними групами
станом на 1 березня 2022 року, грн.



Львівська область

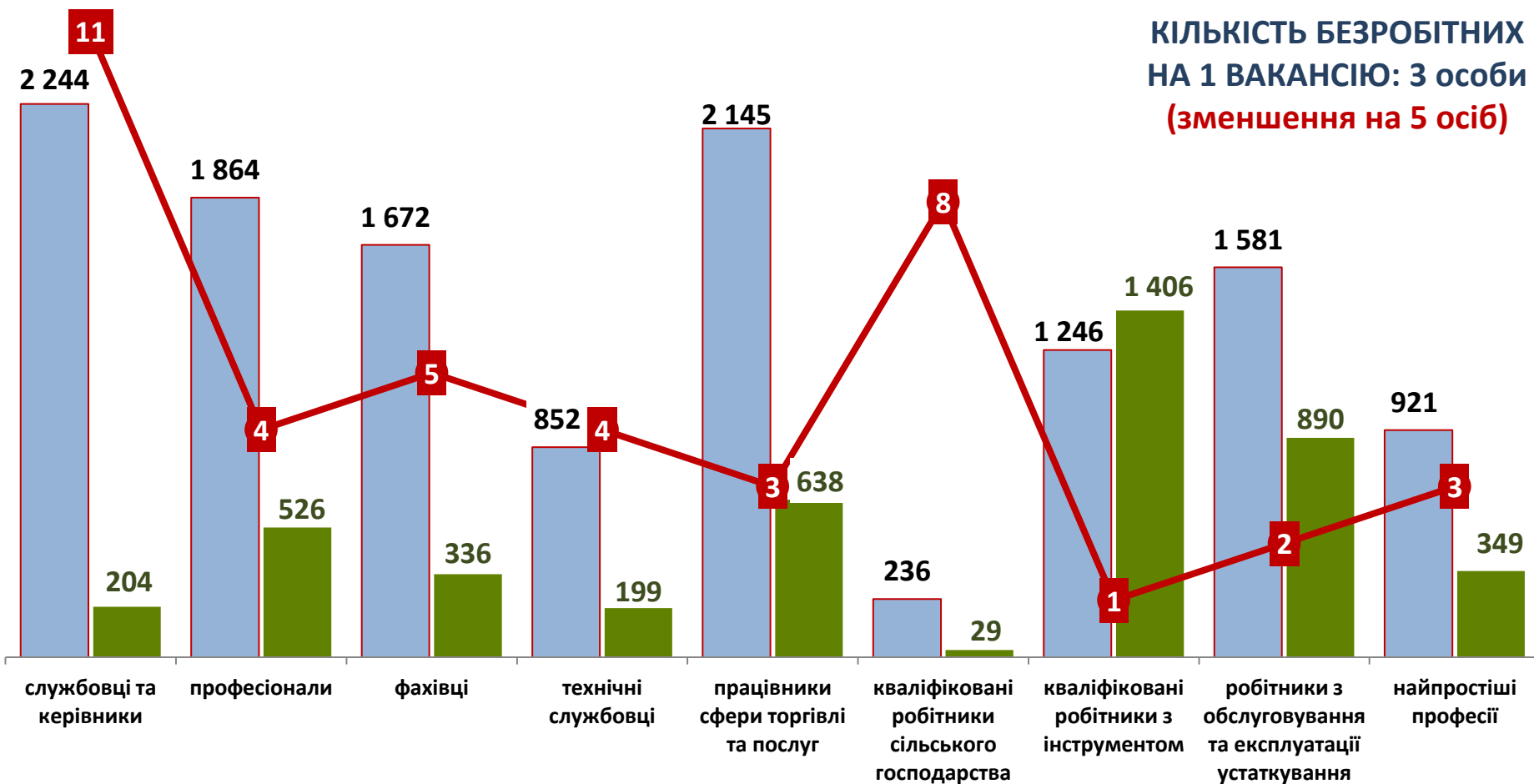
(у середньому)

9 567 грн.

Кількість зареєстрованих безробітних, кількість вакансій та кількість претендентів на 1 вакансію, станом на 1 березня 2022 року

(за професійними групами)

КІЛЬКІСТЬ БЕЗРОБІТНИХ НА 1 ВАКАНСІЮ: 3 особи
(зменшення на 5 осіб)



■ чисельність безробітних, осіб

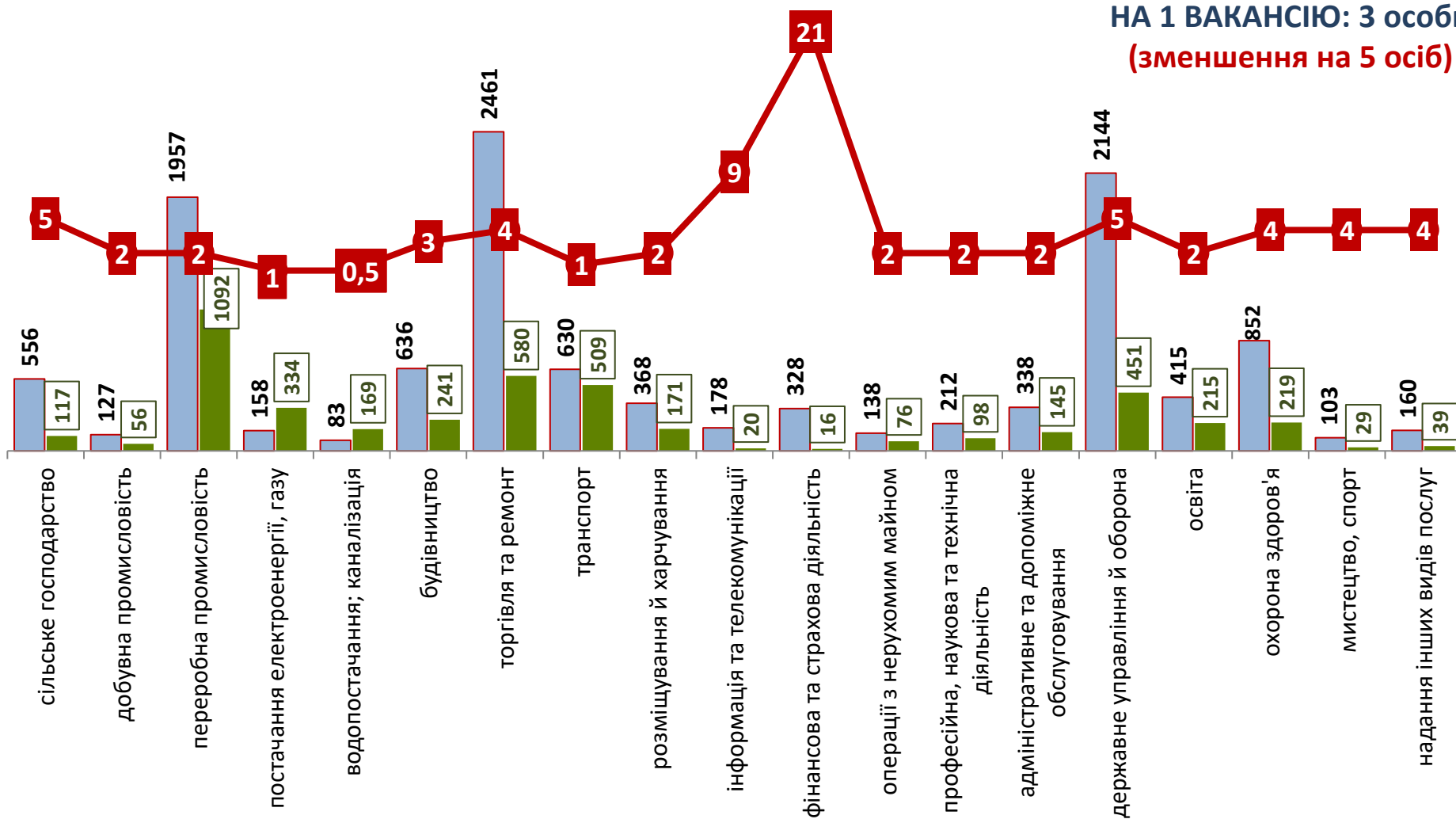
■ кількість вакансій, одиниць

● навантаження на 1 вакансію, осіб

Кількість зареєстрованих безробітних, кількість вакансій та кількість претендентів на 1 вакансію, станом на 1 березня 2022 року

(за видами економічної діяльності)

КІЛЬКІСТЬ БЕЗРОБІТНИХ НА 1 ВАКАНСІЮ: 3 особи (зменшення на 5 осіб)



■ чисельність безробітних, осіб

■ кількість вакансій, одиниць

● навантаження на 1 вакансію, осіб