



**СИТУАЦІЯ НА РИНКУ ПРАЦІ
ЛЬВІВСЬКОЇ ОБЛАСТІ ТА
ДІЯЛЬНІСТЬ ЛЬВІВСЬКОЇ ОБЛАСНОЇ
СЛУЖБИ ЗАЙНЯТОСТІ
у січні - лютому 2023 року**

www.lviv.dcz.gov.ua



Щодо зайнятості та безробіття населення

Інформація про зайнятість та безробіття населення (за методологією Міжнародної організації праці) визначається органами державної статистики на підставі обстежень робочої сили. У зв'язку із військовими діями, у поточному році Державна служба статистики України не має можливості проводити відповідні обстеження. Тому, показники щодо зайнятості та безробіття населення (за методологією МОП) за 2021 рік є останніми опублікованими даними.

Чисельність зайнятого населення Львівської області у віці 15-70 років за 2021 рік, у порівнянні з 2020 роком, зменшилась на 10,2 тис. осіб та становила 1028,7 тис. осіб. Рівень зайнятості населення у віці 15-70 років зменшився з 56,0% до 55,8% (в Україні — з 56,2% до 55,7%).

Чисельність безробітного населення (за методологією МОП) у віці 15-70 років за 2021 рік, у порівнянні з 2020 роком, збільшилась на 0,8 тис. осіб та становила 85,7 тис. осіб. Рівень безробіття населення (за методологією МОП) у віці 15-70 років збільшився з 7,6% до 7,7% робочої сили (в Україні — з 9,5% до 9,9%).

Щодо запланованого масового вивільнення працівників. Упродовж січня-лютого 2023 року роботодавцями було подано інформацію про заплановане масове вивільнення 0,8 тис. працівників, що на 3% більше показника січня-лютого 2022 року. Із загальної кількості попереджених про масове вивільнення працівники сфери охорони здоров'я та надання соціальної допомоги становили 50% від загальної чисельності осіб, яких планувалося вивільнити, державного управління й оборони — 26%, підприємств переробної промисловості — 24%.

За професійними групами: серед працівників, попереджених про вивільнення, 55% становлять керівники, професіонали та фахівці.

В розрізі регіонів України найбільша кількість попереджених про заплановане масове вивільнення — у Дніпропетровській (2,0 тис. осіб), Житомирській (1,7 тис. осіб), Запорізькій (1,6 тис.), Харківській (1,5 тис. осіб), областях та м. Києві (1,9 тис. осіб).

Щодо надання послуг Львівською обласною службою зайнятості. Послугами Львівської обласної служби зайнятості у січні-лютому 2023 року скористалися 10,7 тис. громадян, які шукали роботу, з них 8,0 тис. осіб мали статус зареєстрованого безробітного. З початку року зареєстровано 2,9 тис. безробітних.

Ситуація на ринку праці та діяльність Львівської обласної служби зайнятості

Допомогу з безробіття отримували 5,8 тис. осіб; з початку року допомогу призначено 2,2 тис. осіб.

За сприянням центрів зайнятості працевлаштовано 1,9 тис. осіб, зокрема 1,3 тис. зареєстрованих безробітних.

Середня тривалість пошуку роботи безробітними скоротилася з 84 до 53 днів.

За видами економічної діяльності, найбільше працевлаштовано на підприємствах переробної промисловості (28%), у сфері торгівлі та послуг (19%), освіти (13%), в установах охорони здоров'я та надання соціальної допомоги (6%), у сферах держуправління й оборони; транспорту та складського господарства; тимчасового розміщення та організації харчування (по 5% відповідно).

За професійними групами 22% працевлаштованих це представники найпростіших професій (прибиральник службових приміщень, підсобний робітник, укладальник-пакувальник, вантажник, робітник з благоустрою); 17% — працівники сфери торгівлі та послуг (продавець, кухар, молодша медична сестра (санітарка, санітарка-прибиральниця, санітарка-буфетниця), помічник вихователя);

14% — робітники з обслуговування, експлуатації, устаткування та машин (виробник морозива, водій автотранспортних засобів, оператор котельні, оператор заправних станцій); 13% — кваліфіковані робітники з інструментом (швачка, оббивальник меблів, верстатник деревообробних верстатів, слюсар-ремонтник); 11% — фахівці (бухгалтер, сестра медична (брат медичний), фахівець, вихователь); 10% — професіонали (спеціаліст державної служби (місцевого самоврядування), вчитель закладу загальної середньої освіти, юрисконсульт), 6% — керівники та менеджери (менеджер (управитель) із збуту, завідувач господарства); 6% — технічні службовці (касир торговельного залу, адміністратор, листоноша (поштар)).

У січні-лютому 2023 року за сприянням обласної служби зайнятості 0,4 тис. безробітних проходили професійне навчання.

Станом на 1 березня 2023 року послуги обласної служби зайнятості отримували 3,9 тис. осіб, котрі мали статус безробітного.

Ситуація на ринку праці та діяльність Львівської обласної служби зайнятості

За статтю: у загальній кількості зареєстрованих безробітних чоловіки становили 0,9 тис. осіб (або 23%), жінки — 3,0 тис. осіб (або 77%).

За віковими групами: 27% зареєстрованих безробітних були у віці до 35 років; 30% — у віці від 35 до 44 років; 23% — у віці від 45 до 55 років; 20% — понад 55 років.

За освітою: 56% зареєстрованих безробітних мали вищу освіту, 31% — професійно-технічну, 13% — загальну середню освіту.

За видами економічної діяльності: серед зареєстрованих безробітних 22% раніше були зайняті — на підприємствах переробної промисловості; 20% — у сфері торгівлі; 13% — у сфері державного управління, оборони, обов'язкового соціального страхування; по 6% відповідно — в транспорті та у сфері охорони здоров'я та надання соціальної допомоги.

За професійними групами, серед безробітних переважають:

- працівники сфери торгівлі та послуг — 20% (продавець, кухар, стрілець, охоронник, молодша медична сестра, офіціант, молодша медична сестра з догляду за хворими, перукар (перукар - модельєр));
- фахівці — 13% (бухгалтер, фахівець, сестра медична, інспектор з кадрів, фельдшер);

- службовці та керівники — 12% (менеджер зі збуту, менеджер (управитель), головний бухгалтер, заступник директора, начальник відділу, керуючий магазином);
- кваліфіковані робітники з інструментом — 12% (монтер кабельного виробництва, швачка, контролер якості, пекар);
- оператори та складальники машин — 11% (водій автотранспортних засобів, виробник морозива, оператор заправних станцій, оператор автоматичних та напівавтоматичних ліній верстатів та установок);
- професіонали — 11% (спеціаліст державної служби, вчитель закладу загальної середньої освіти, економіст, юрист);
- представники найпростіших професій — 9% (прибиральник службових приміщень, підсобний робітник, укладальник-пакувальник, сторож);
- технічні службовці — 9% (адміністратор, листоноша (поштар), касир торговельного залу, оператор поштового зв'язку, діловод).

Станом на 1 березня 2023 року кількість вакансій, заявлених роботодавцями до обласної служби зайнятості, становила 4,0 тис. одиниць, що на 12% менше, ніж на 1 березня 2022 року (4,6 тис.).



Станом на 1 березня 2023 року середня заробітна плата у вакансіях, які містяться у базі даних обласної служби зайнятості, становила 10,5 тис. грн. Зокрема, серед видів економічної діяльності найвищою заробітна плата була у сільському господарстві (14,7 тис. грн), у сфері водопостачання; каналізації, поводження з відходами (13,5 тис. грн), постачання електроенергії, газу і пари (12,5 тис. грн.), у сфері будівництва (12,2 тис. грн), в установах професійної, наукової та технічної діяльності (12,1 тис. грн.), у добувній промисловості (11,5 тис. грн.), у переробній промисловості та у сфері інформації та телекомунікацій (по 11,3 тис. грн. відповідно).

За видами економічної діяльності, більшість вакансій налічується на підприємствах переробної промисловості (25%), у сфері торгівлі (14%), у сфері транспорту, складського господарства, поштової та кур'єрської діяльності (11%).

У професійному розрізі, найбільше вакансій подано для працевлаштування:

- кваліфікованих робітників з інструментом — 36% (швачка, пекар, електромонтер з ремонту та обслуговування електроустаткування, гірник підземний, слюсар з ремонту колісних транспортних засобів, слюсар-електрик з ремонту електроустаткування, електрослюсар підземний, верстатник деревообробних верстатів);

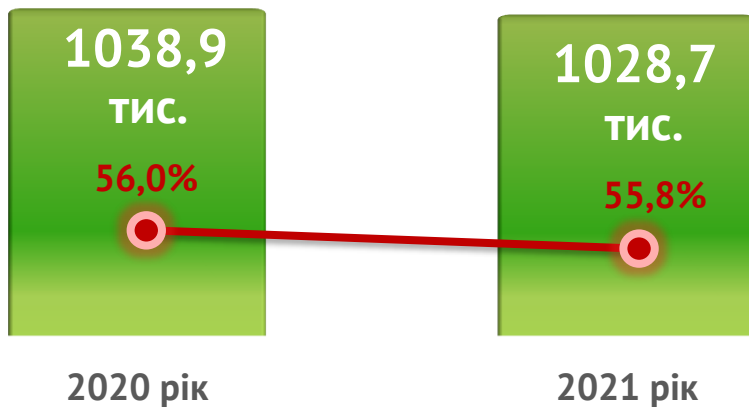
- робітників з обслуговування, експлуатації устаткування та машин — 17% (водій автотранспортних засобів, тракторист-машиніст сільськогосподарського (лісогосподарського) виробництва, оператор котельні, токар, виробник морозива);
- професіоналів — 12% (інспектор (пенітенціарна система, вчитель закладу загальної середньої освіти, судовий експерт);
- працівників сфери торгівлі та послуг — 11% (кухар, продавець, офіціант, молодша медична сестра (санітарка), бармен);
- некваліфікованих працівників — 8% (двірник, підсобний робітник, вантажник, укладальник-пакувальник).

Станом на 1 березня 2023 року, в середньому в області на 1 вільне робоче місце претендував 1 безробітний (на 1 березня 2022 року — 3 особи); в Україні в середньому — 5 осіб.

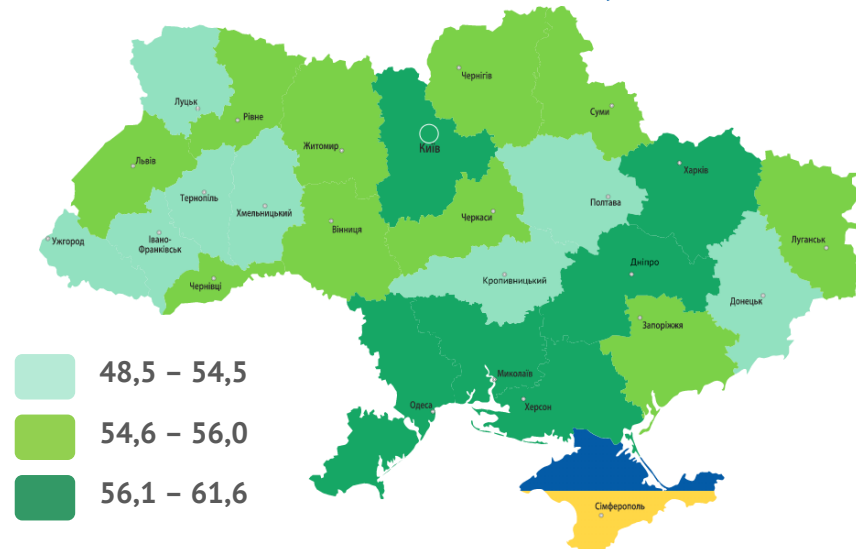
Але, зберігається невідповідність попиту на робочу силу її пропозиції в окремих професійно-кваліфікаційних групах, для прикладу — серед кваліфікованих робітників сільського та лісового господарств (4 особи претендувало на 1 вільне робоче місце), службовців і керівників (3 особи).

ЗАЙНЯТИСТЬ НАСЕЛЕННЯ

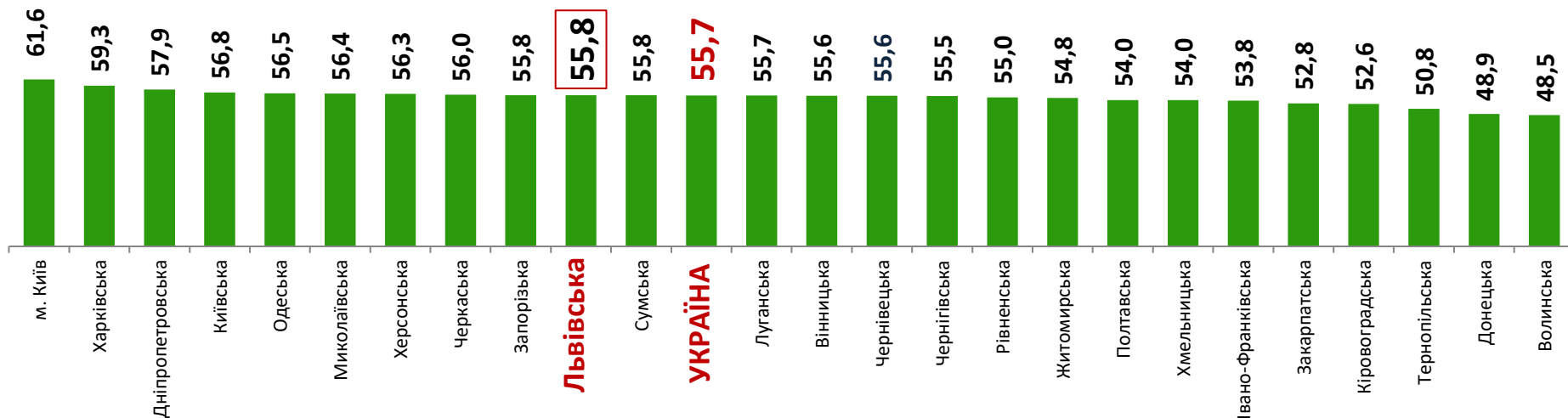
Зайняте населення у віці 15-70 років (чисельність та рівень)



Рівень зайнятості, %

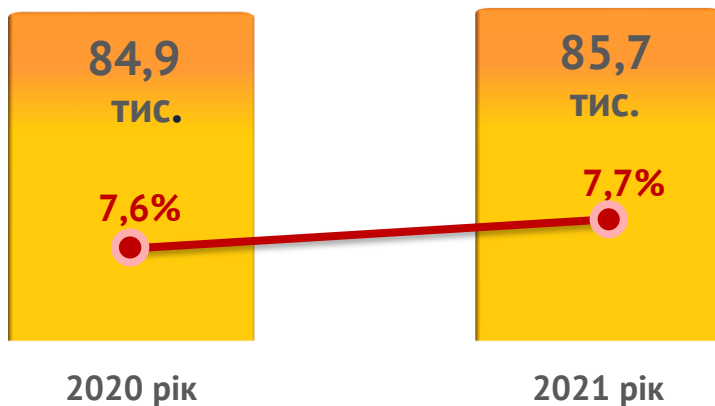


Рівень зайнятості населення у віці 15-70 років за регіонами України, відсотки

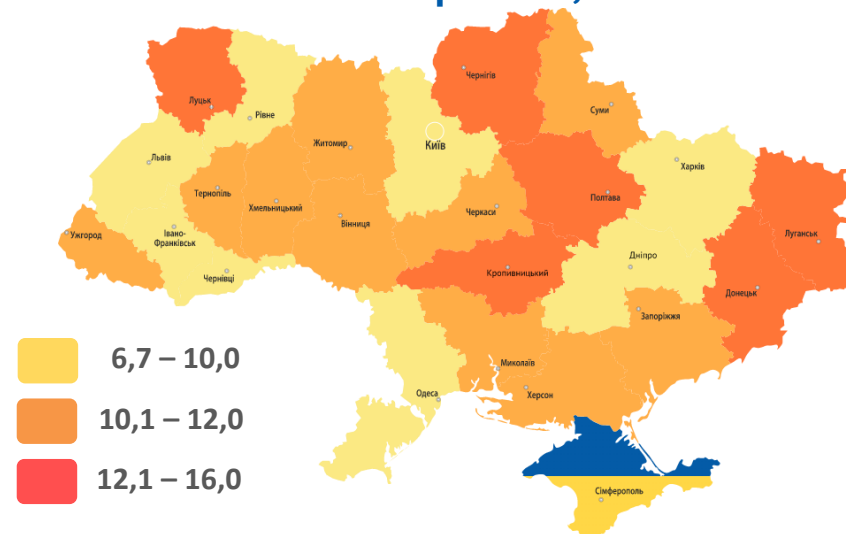


БЕЗРОБІТТЯ НАСЕЛЕННЯ

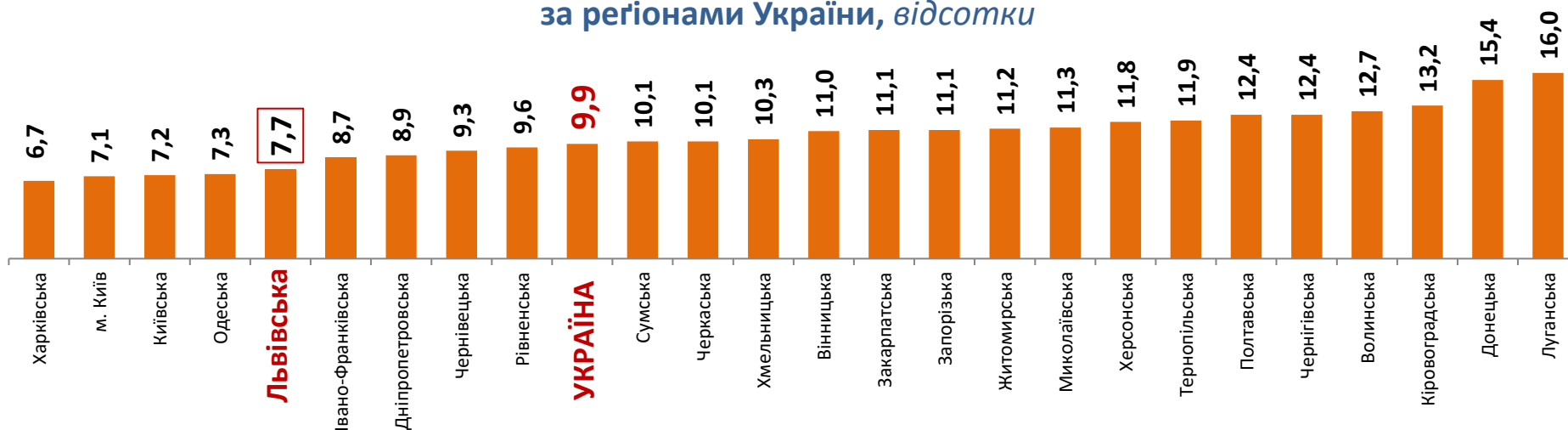
Безробітне населення у віці 15-70 років
(чисельність та рівень за МОП)



Рівень безробіття, %



Рівень безробіття (за методологією МОП) населення у віці 15-70 років
за регіонами України, відсотки



ЛЬВІВСЬКА ОБЛАСТЬ



Обсяги запланованого
масового вивільнення працівників
у січні – лютому 2023 року

січень-лютий
2023 року



756 осіб
(+ 20 осіб)

січень-лютий
2022 року



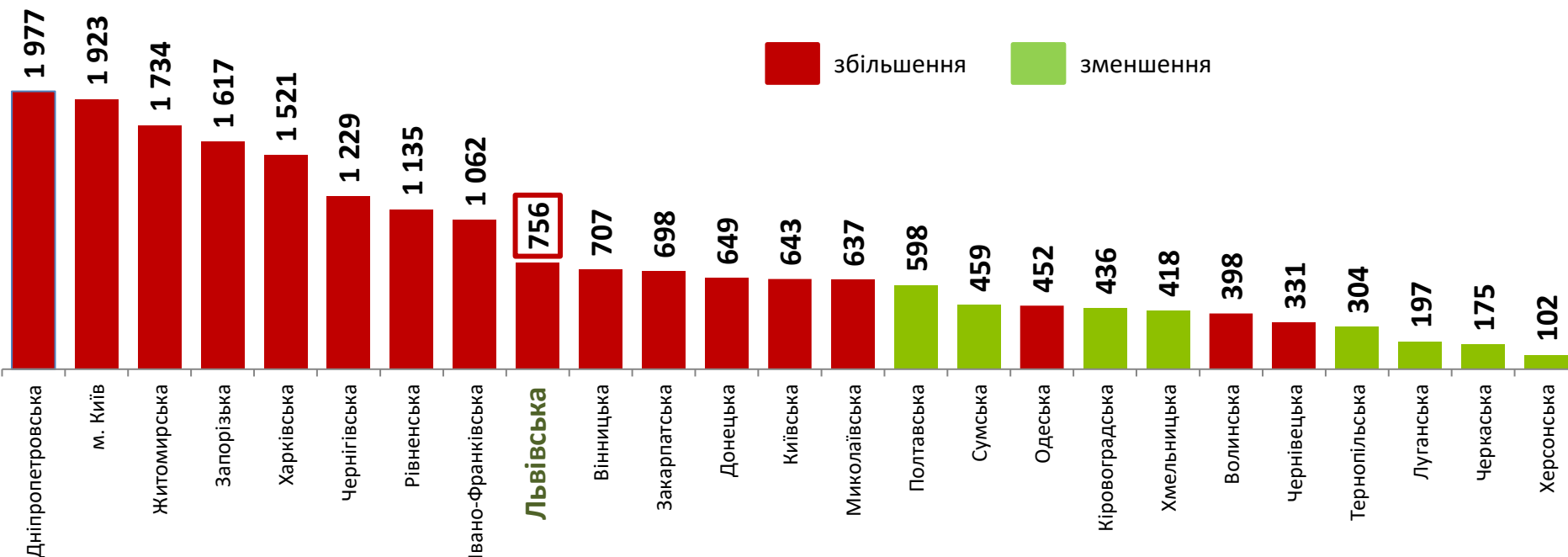
736 осіб

В Україні:

збільшення з 16,1 тис. до **20,2 тис. осіб** (+4,1 тис.)

За регіонами України, осіб

збільшення/зменшення до січня-лютого 2022 року



Кількість попереджених про заплановане вивільнення, осіб



Зміна значення, осіб

(збільшення/зменшення до січня-лютого 2022 року)



Кількість попереджених про заплановане вивільнення, осіб



Зміна значення, осіб (збільшення/зменшення до січня-лютого 2022 року)





	2022 рік	січень – лютий 2023 року
❖ Всього отримували послуги	50 317 осіб	10 708 осіб
з них, мали статус безробітного	41 569 осіб	8 034 особи
❖ Працевлаштовано	16 911 осіб	1 874 особи
з них, безробітних	13 388 осіб	1 344 особи
❖ Проходили професійне навчання	2 862 особи	354 особи
з них, в ЦПТО	1 381 особа	190 осіб
❖ Отримували допомогу з безробіття	37 201 особа	5 819 осіб
❖ Кількість роботодавців, які співпрацювали з філіями та центрами зайнятості	6 923 один.	2 052 один.
❖ Кількість вакансій	28 988 один.	7 102 один.



За видами економічної діяльності



За професійними групами



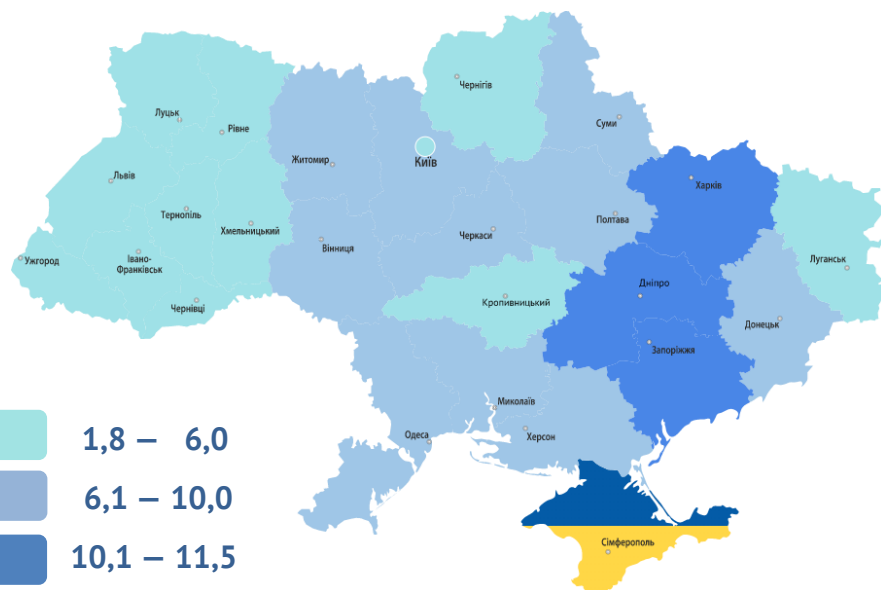
ЛЬВІВСЬКА ОБЛАСТЬ



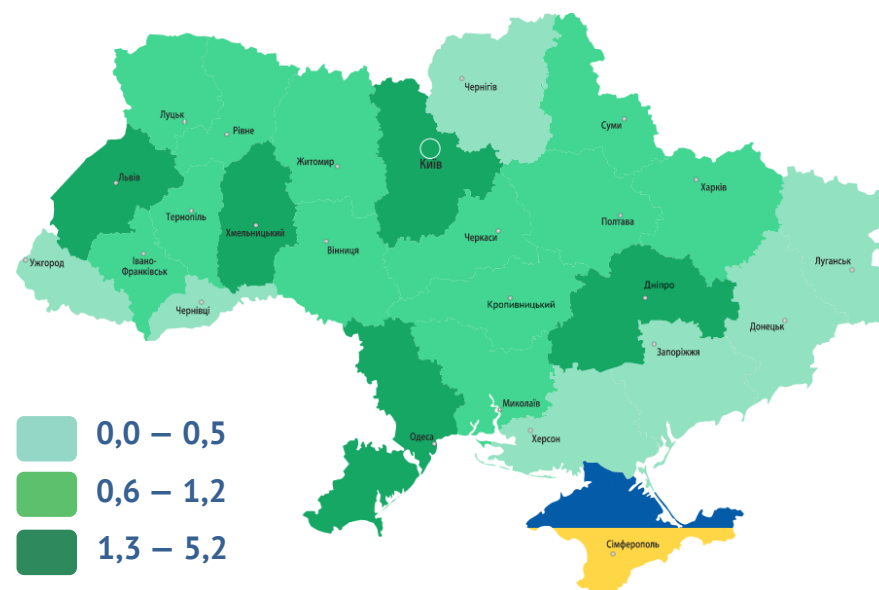
Станом на **1 березня 2023 року** (у порівнянні з відповідною датою 2022 року)



Кількість зареєстрованих безробітних, тис. осіб

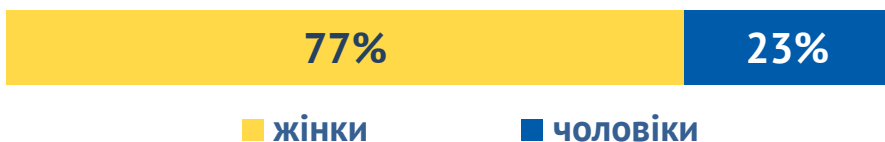


Кількість вакансій, тис. од.

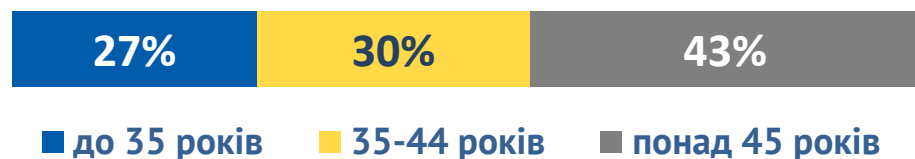


ЧИСЕЛЬНІСТЬ ЗАРЕЄСТРОВАНИХ БЕЗРОБІТНИХ В ЛОЦЗ — 3,9 тис. осіб (зменшення на 69%)

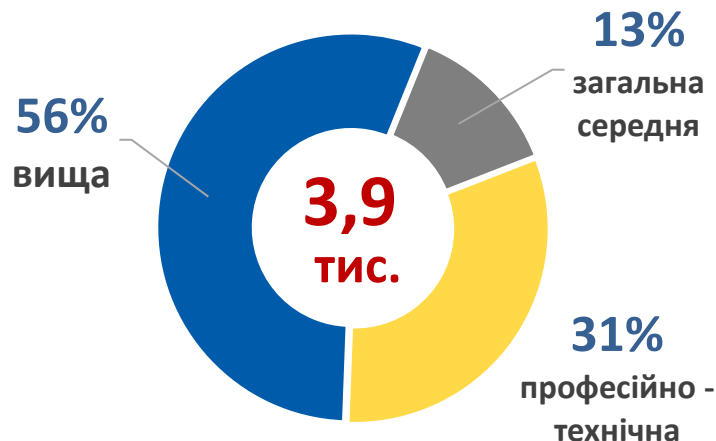
За статтю



За віковими групами



За освітою



Особливі категорії

0,04 тис.
(1%) учасники бойових дій

0,4 тис.
(10%) внутрішньо переміщені особи

0,4 тис.
(10%) особи з інвалідністю

0,3 тис.
(8%) особи, яким залишилося 10 і менше років до пенсії

0,07 тис.
(2%) випускники навчальних закладів

ЛЬВІВСЬКА ОБЛАСТЬ

Структура зареєстрованих безробітних,
(за віковими групами)
станом на 1 березня 2023 року



— чоловіки



— жінки

15 - 24 роки 44 особи (4,8%)

25 - 29 років 49 осіб (5,4%)

30 - 34 роки 79 осіб (8,7%)

35 - 44 роки 243 особи (26,7%)

45 - 54 роки 239 осіб (26,2%)

понад 55 років 257 осіб (28,2%)

Всього чоловіків: 911 осіб

15 - 24 роки 225 осіб (7,5%)

25 - 29 років 267 осіб (8,9%)

30 - 34 роки 403 особи (13,4%)

35 - 44 роки 920 осіб (30,6%)

45 - 54 роки 678 осіб (22,6%)

понад 55 років 510 осіб (17,0%)

Всього жінок: 3 003 особи

За видами економічної діяльності



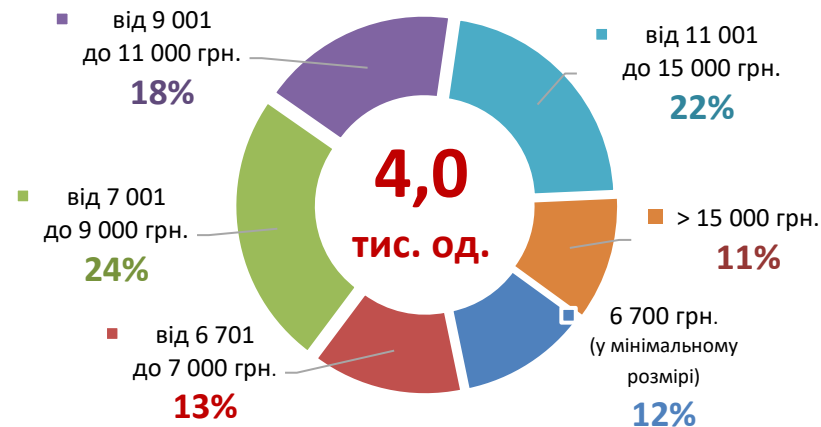
За професійними групами



За видами економічної діяльності



За розмірами заробітної плати



За професійними групами



Професійні групи	Назва професії	
кваліфіковані робітники з інструментом	<ul style="list-style-type: none"> ✓ швачка, ✓ пекар, ✓ електрик з ремонту та обслуговування електроустаткування, ✓ гірник підземний, ✓ слюсар з ремонту колісних транспортних засобів, ✓ слюсар-електрик з ремонту електроустаткування, 	<ul style="list-style-type: none"> ✓ електрослюсар підземний, ✓ верстатник деревообробних верстатів, ✓ слюсар-сантехнік, ✓ електрогазоварник, ✓ електрик з експлуатації розподільних мереж, ✓ слюсар аварійно-відновлювальних робіт, ✓ слюсар-ремонтник
робітники з обслуговування, експлуатації устаткування	<ul style="list-style-type: none"> ✓ водій автотранспортних засобів, ✓ тракторист-машиніст сільськогосподарського (лісогосподарського) виробництва, 	<ul style="list-style-type: none"> ✓ оператор котельні, ✓ токар, ✓ виробник морозива
професіонали	<ul style="list-style-type: none"> ✓ інспектор (пенітенціарна система), ✓ вчитель закладу загальної середньої освіти, ✓ судовий експерт, 	<ul style="list-style-type: none"> ✓ спеціаліст державної служби (місцевого самоврядування), ✓ лікар загальної практики-сімейний лікар
працівники сфери торгівлі та послуг	<ul style="list-style-type: none"> ✓ кухар ✓ продавець, ✓ офіціант, ✓ бармен, ✓ перукар (перукар - модельєр), 	<ul style="list-style-type: none"> ✓ молодша медична сестра (<i>молодший медичний брат</i>) (<i>санітарка, санітарка-прибиральниця, санітарка-буфетниця, санітар, ванітар-прибиральник, санітар-буфетник та ін.</i>)
некваліфіковані працівники	<ul style="list-style-type: none"> ✓ дворник, ✓ підсобний робітник, ✓ вантажник, 	<ul style="list-style-type: none"> ✓ укладальник-пакувальник, ✓ прибиральник службових приміщень, ✓ мийник-прибиральник рухомого складу
фахівці	<ul style="list-style-type: none"> ✓ бухгалтер, ✓ вихователь, 	<ul style="list-style-type: none"> ✓ сестра медична (брат медичний), ✓ майстер виробничого навчання
керівники, менеджери	<ul style="list-style-type: none"> ✓ керівник гуртка, 	<ul style="list-style-type: none"> ✓ менеджер (управитель) із збуту

Львівська область

Заробітна плата у вакансіях
за професійними групами
станом на 1 березня 2023 року, грн.

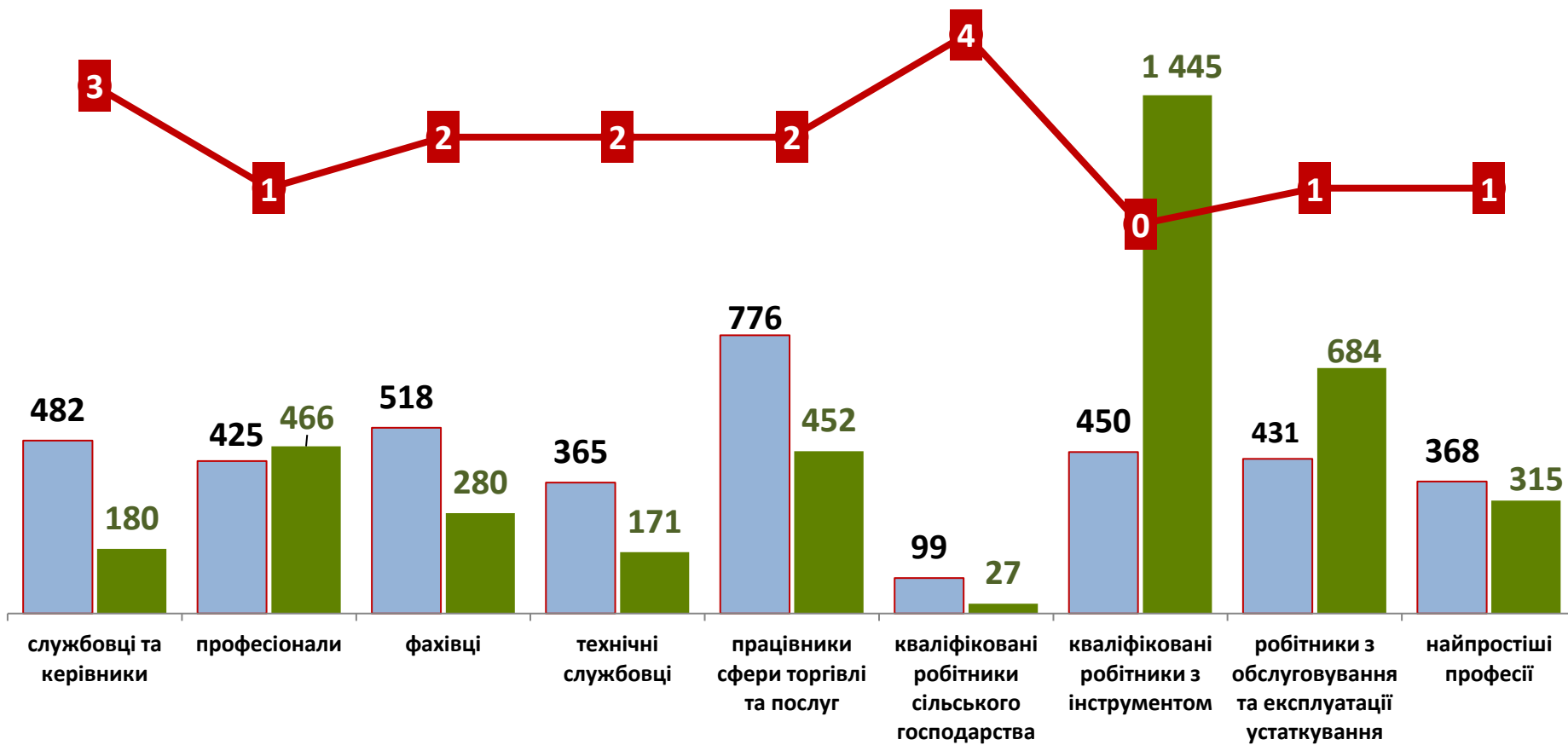


Львівська область
(у середньому)
10 493 грн.

Кількість зареєстрованих безробітних, кількість вакансій та кількість претендентів на 1 вакансію, станом на 1 березня 2023 року

(за професійними групами)

**КІЛЬКІСТЬ БЕЗРОБІТНИХ
НА 1 ВАКАНСІЮ: 1 особа
(зменшення на 3 особи)**



■ чисельність безробітних, осіб

■ кількість вакансій, одиниць

● навантаження на 1 вакансію, осіб

Кількість зареєстрованих безробітних, кількість вакансій та кількість претендентів на 1 вакансію, станом на 1 березня 2023 року

(за видами економічної діяльності)

КІЛЬКІСТЬ БЕЗРОБІТНИХ НА 1 ВАКАНСІЮ: 1 особа (зменшення на 3 особи)

