



# ДІЯЛЬНІСТЬ ЛЬВІВСЬКОЇ ОБЛАСНОЇ СЛУЖБИ ЗАЙНЯТОСТІ у січні-лютому 2024 року

[www.lviv.dez.gov.ua](http://www.lviv.dez.gov.ua)



**Щодо надання послуг Львівською обласною службою зайнятості.**

Послугами Львівської обласної служби зайнятості у січні-лютому 2024 року скористалися 9,3 тис. громадян, які шукали роботу, з них 6,4 тис. осіб мали статус зареєстрованого безробітного. Допомогу з безробіття отримували 4,3 тис. осіб.

За сприянням центрів зайнятості працевлаштовано 2,4 тис. осіб, зокрема 1,7 тис. зареєстрованих безробітних.

За видами економічної діяльності, у січні-лютому п.р. найбільше працевлаштовано на підприємствах переробної промисловості (26%), у сфері торгівлі та послуг (22%), освіти (11%), тимчасового розміщення та організації харчування (8%), в установах охорони здоров'я та надання соціальної допомоги (7%), державного управління й оборони (5%).

За професійними групами найбільше працевлаштовано:

- **працівників сфери торгівлі та послуг — 25%** усіх працевлаштованих (продавець продовольчих та непродовольчих товарів, продавець-консультант, кухар, молодша медична сестра (санітарка, санітарка-прибиральниця), офіціант, бармен, помічник вихователя);

- **операторів та складальників машин — 13%** (виробник морозива, водій, оператор котельні, оператор заправних станцій);
- **представників найпростіших професій — 13%** (прибиральник службових приміщень, укладальник-пакувальник, підсобний робітник, кухонний робітник, дворник);
- **кваліфікованих робітників з інструментом — 13%** (швачка, пекар, сортувальник виробів, сировини та матеріалів, кондитер, робітник з комплексного обслуговування й ремонту будинків);
- **фахівців — 10%** (бухгалтер, сестра медична (брат медичний), вихователь, фахівець, асистент вихователя закладу дошкільної освіти);
- **професіоналів — 9%** (спеціаліст державної служби, вчитель, юрист, інженер, бібліотекар).

У січні-лютому 2024 року з наданням роботодавцю компенсації єдиного внеску на загальнообов'язкове державне соціальне страхування або витрат на оплату праці працевлаштовано 461 безробітного.

У січні-лютому 2024 року надано компенсацію роботодавцям витрат на оплату праці за працевлаштування 55 внутрішньо переміщених осіб.



За сприянням обласної служби зайнятості у січні-лютому 2024 року 0,9 тис. безробітних проходили професійне навчання. Зокрема, кількість безробітних, які навчалися у центрах професійно-технічної освіти Державної служби зайнятості, становила 0,6 тис. осіб.

Ваучер на навчання отримали 407 осіб. Найбільшу кількість ваучерів видано за спеціальностями: дошкільна освіта, цивільна безпека, медсестринство та психологія, за професіями: екстрений медичний технік, водій автотранспортних засобів та водій навантажувача.

До громадських та інших робіт тимчасового характеру залучено 60 осіб. Протягом січня-лютого 2024 року здійснено 252 направлення шукачів роботи для участі у суспільно корисних роботах.

У січні-лютому 2024 року прийнято позитивні рішення про надання мікрогрантів на створення або розвиток бізнесу 143 отримувачам, якими передбачається створення 285 нових робочих місць.

Також, в рамках проекту «єРобота» у квітні 2023 році запроваджено грантову програму на створення або розвиток власного бізнесу учасникам бойових дій, особам з інвалідністю внаслідок війни та членам їх сімей.

У січні-лютому п.р. прийнято позитивні рішення про надання грантів 9 отримувачам, якими передбачається створення 16 нових робочих місць.

Станом на 1 березня 2024 року мали статус безробітного 3,5 тис. осіб.

**За статтю:** у загальній кількості зареєстрованих безробітних чоловіки становили 0,7 тис. осіб (або 19%), жінки — 2,8 тис. осіб (або 81%).

**За віковими групами:** 28% зареєстрованих безробітних були у віці до 35 років; 30% — у віці від 35 до 44 років; 25% — у віці від 45 до 55 років; 16% — понад 55 років.

**За освітою:** 53% зареєстрованих безробітних мали вищу освіту, 33% — професійно-технічну, 14% — загальну середню освіту.

**За видами економічної діяльності:** серед зареєстрованих безробітних 23% раніше були зайняті у сфері торгівлі; 18% — у сфері державного управління, оборони, обов'язкового соціального страхування; 17% — на підприємствах переробної промисловості; 9% — у сфері охорони здоров'я та надання соцдопомоги; 7% — у сільському, лісовому та рибному господарствах; по 4% відповідно — у сферах тимчасового розміщування та організації харчування; транспорту, поштової та кур'єрської діяльності; освіти.



За професійними групами, серед зареєстрованих безробітних переважають:

- **працівники сфери торгівлі та послуг — 26%** (продавець продовольчих та непродовольчих товарів, продавець-консультант, кухар, стрілець, молодша медична сестра (молодший медичний брат), охоронник, офіціант, бармен, перукар (перукар-модельєр));
- **фахівці — 12%** (бухгалтер, сестра медична (брат медичний), фахівець, вихователь);
- **професіонали — 11%** (вчитель, спеціаліст державної служби, економіст, юрист);
- **службовці та керівники — 11%** (менеджер (управитель), головний бухгалтер, директор підприємства, командир відділення, керуючий магазином);
- **кваліфіковані робітники з інструментом — 11%** (монтер кабельного виробництва, швачка, пекар, верстатник деревообробних верстатів, контролер якості, кондитер);
- **представники найпростіших професій — 11%** (прибиральник службових/виробничих приміщень, підсобний робітник, укладальник-пакувальник, сторож, кухонний робітник, робітник з благоустрою, двірник);

- **технічні службовці — 9%** (адміністратор, листоноша (поштар), касир торговельного залу, службовець на складі (комірник), діловод, оператор комп'ютерного набору, секретар, обліковець, оператор поштового зв'язку).

Станом на 1 березня 2024 року загальна кількість вакансій, зареєстрованих в обласній службі зайнятості, становила 9,9 тис. одиниць. Середній розмір запропонованої заробітної плати у вакансіях становив 13,6 тис. грн.

Зокрема, серед видів економічної діяльності найвищою заробітна плата була: у сфері фінансової та страхової діяльності (30,0 тис. грн.), у сфері водопостачання; каналізації, поводження з відходами (16,9 тис. грн), у добувній промисловості (15,1 тис. грн.), у сфері постачання електроенергії, газу, пари (15,0 тис. грн.), будівництва (14,6 тис. грн), інформації та телекомунікацій (14,0 тис. грн.), професійної, наукової та технічної діяльності (13,9 тис. грн.), транспорту (13,9 тис. грн.) у переробній промисловості (13,6 тис. грн.), сільському господарстві (13,2 тис. грн).

У розрізі районів, найбільша кількість вакансій зареєстрована у філії Львівського району – 6,5 тис. вакансій, Червоноградського району – 1,3 тис. вакансій, Стрийського району – 0,7 тис. вакансій.



За видами економічної діяльності, більшість вакансій налічується на підприємствах переробної промисловості (22%), у сфері торгівлі (16%), у сфері транспорту, складського господарства, поштової та кур'єрської діяльності (12%), у сфері тимчасового розміщування та організації харчування, освіти та фінансової та страхової діяльності (по 6% відповідно).

У професійному розрізі, найбільше вакансій подано для працевлаштування:

- **кваліфікованих робітників з інструментом — 26%** (швачка, пекар, електрогазозварник, слюсар з ремонту колісних транспортних засобів, гірник підземний, електромонтер з ремонту та обслуговування електроустаткування, слюсар-сантехнік, електромонтер з експлуатації розподільних мереж, маляр, електрослюсар підземний, слюсар-ремонтник, слюсар з механоскладальних робіт, верстатник дерево-обробних верстатів, муляр, кондитер);
- **працівників сфери торгівлі та послуг— 15%** (продавець продовольчих/непродовольчих товарів, кухар, поліцейський, офіціант, бармен, молодша медична сестра (санітарка), помічник вихователя, покоївка);
- **робітників з обслуговування, експлуатації устаткування та машин — 15%**

(водій автотранспортних засобів, водій навантажувача, оператор котельні, токар, складач поїздів, тракторист, виробник морозива);

- **некваліфікованих працівників — 11%** (двірник, підсобний робітник, вантажник, укладальник-пакувальник, прибиральник службових/виробничих приміщень, кухонний робітник, контролер енергонагляду, прибиральник територій, мийник посуду);
- **професіоналів — 10%** (інспектор (у т.ч. пенітенціарна система), фармацевт, інженер, вчитель закладу загальної середньої освіти, спеціаліст державної служби, вихователь закладу дошкільної освіти, психолог, фізичний терапевт, ерготерапевт);
- **фахівців — 10%** (фахівець, бухгалтер, сестра медична (брат медичний), вихователь, експедитор, агент комерційний, механік, асистент вчителя, черговий по залізничній станції).

Станом на 1 березня 2024 року, в середньому в області на 1 особу припадало 2 вакансії (на 1 березня 2023 року — на 1 вакансію претендувала 1 особа). Найбільший дефіцит кадрів серед кваліфікованих робітників з інструментом (7 вакансій на 1 безробітного).





## За видами економічної діяльності



## За професійними групами



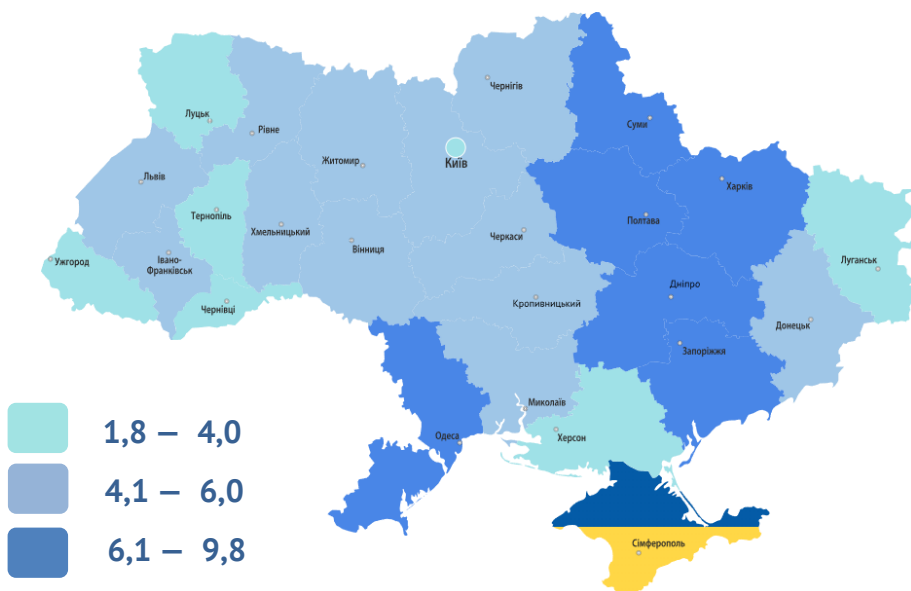
# ЛЬВІВСЬКА ОБЛАСТЬ



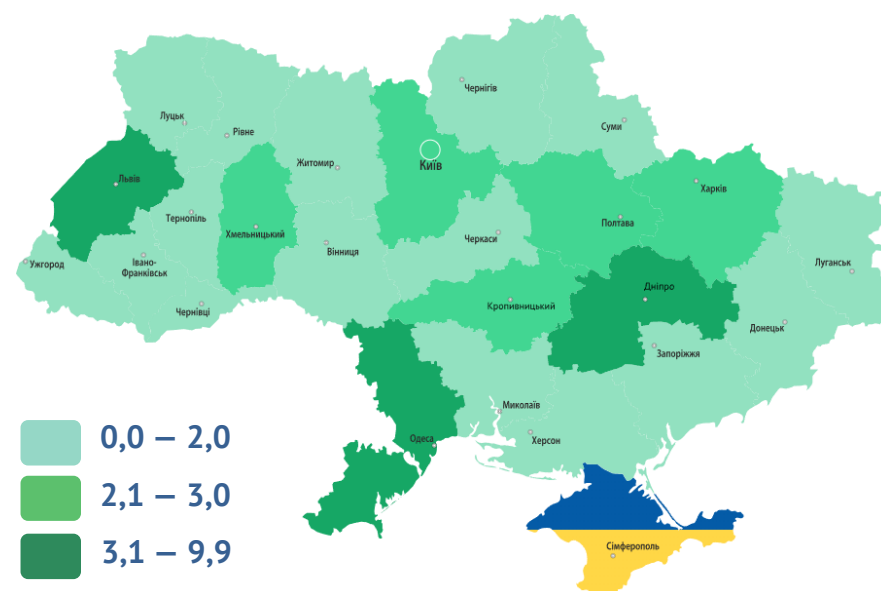
Станом на **1 березня 2024 року** (у порівнянні з відповідною датою 2023 року)



Кількість отримувачів послуг, тис. осіб



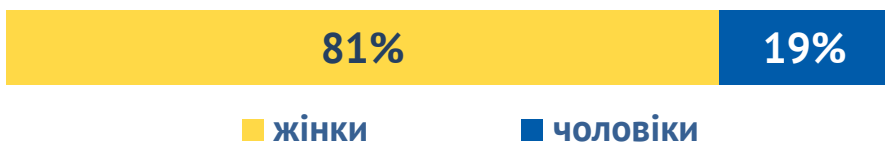
Кількість вакансій, тис. од.



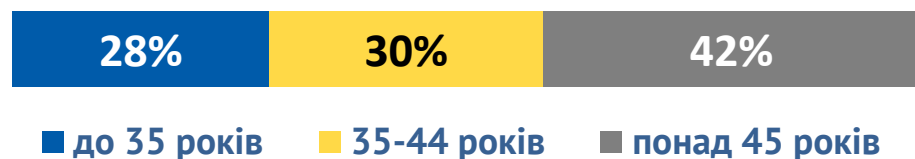


## ЧИСЕЛЬНІСТЬ ЗАРЕЄСТРОВАНИХ БЕЗРОБІТНИХ В ЛОЦЗ — 3,5 тис. осіб (зменшення на 9,8%)

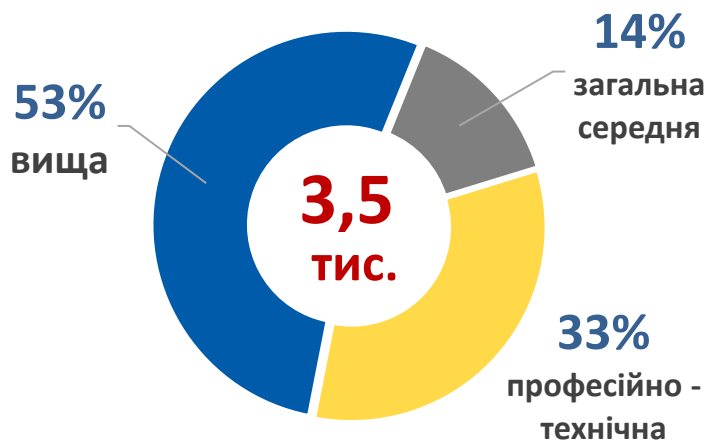
### За статтю



### За віковими групами



### За освітою



## Особливі категорії

**0,13 тис.**  
(4%) учасники бойових дій

**0,55 тис.**  
(16%) внутрішньо переміщені особи

**0,35 тис.**  
(10%) особи з інвалідністю

**0,19 тис.**  
(5%) особи, яким залишилося 10 і менше років до пенсії

**0,08 тис.**  
(2%) випускники навчальних закладів

# Львівська область

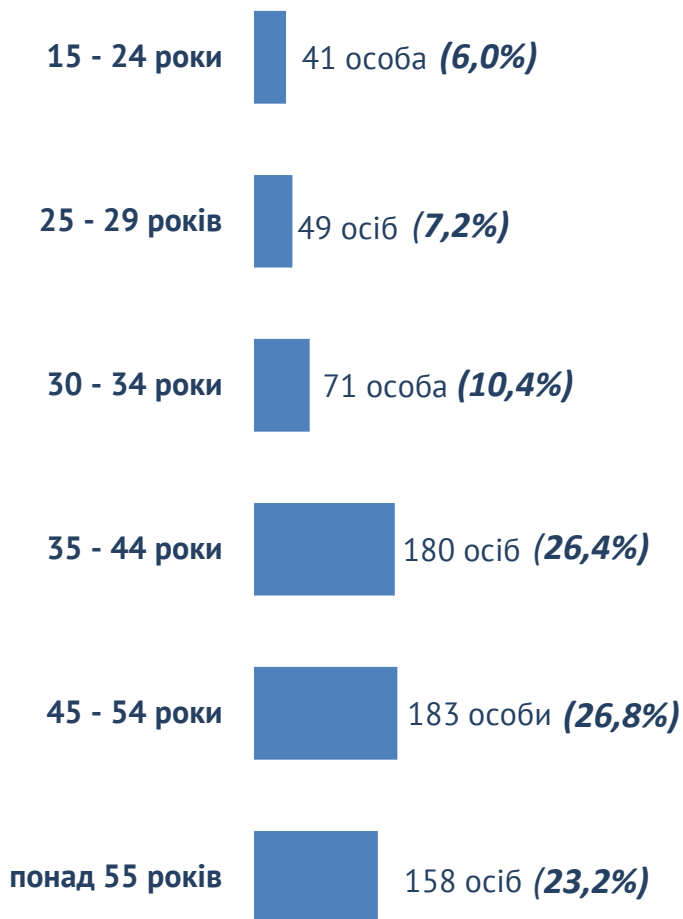
Структура зареєстрованих безробітних,  
(за віковими групами)  
станом на 1 березня 2024 року



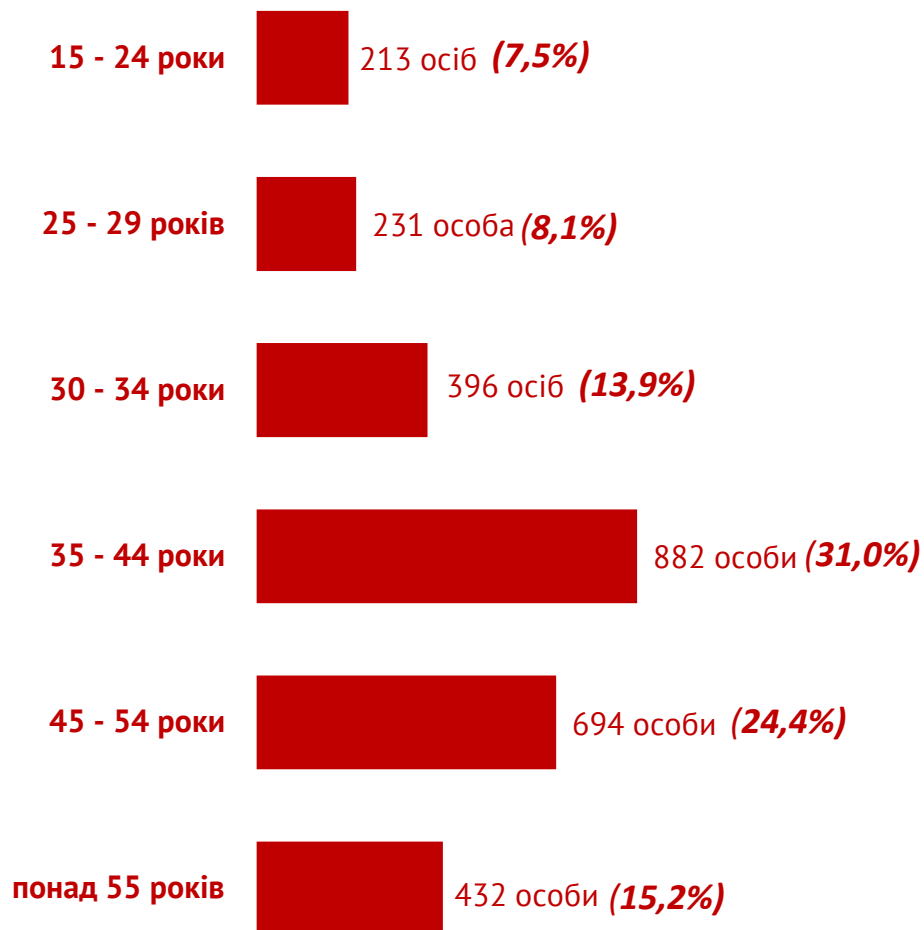
— чоловіки



— жінки



Всього чоловіків: 682 особи



Всього жінок: 2 848 осіб

## За видами економічної діяльності



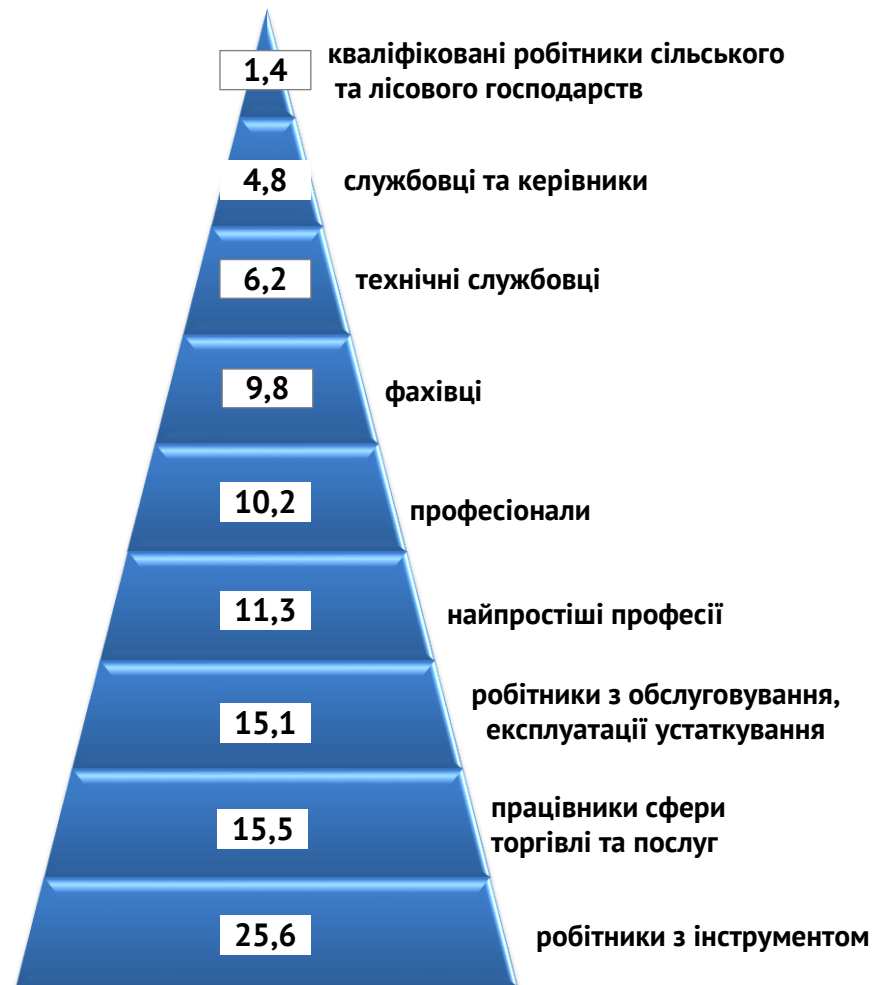
## За професійними групами



## За видами економічної діяльності



## За професійними групами



Професійні групи	Назва професії	Назва професії
<b>кваліфіковані робітники з інструментом</b>	<ul style="list-style-type: none"> <li>✓ швачка,</li> <li>✓ пекар,</li> <li>✓ електрогазозварник,</li> <li>✓ слюсар з ремонту колісних транспортних засобів,</li> <li>✓ гірник підземний,</li> <li>✓ електрик з ремонту та обслуговування електроустаткування,</li> </ul>	<ul style="list-style-type: none"> <li>✓ слюсар-сантехнік,</li> <li>✓ електрик з експлуатації розподільних мереж,</li> <li>✓ маляр,</li> <li>✓ слюсар-ремонтник,</li> <li>✓ електрик підземний,</li> <li>✓ монтер колії,</li> <li>✓ слюсар з механоскладальних робіт</li> </ul>
<b>працівники сфери торгівлі та послуг</b>	<ul style="list-style-type: none"> <li>✓ кухар,</li> <li>✓ продавець,</li> <li>✓ офіціант,</li> <li>✓ поліцейський (за спеціалізаціями),</li> </ul>	<ul style="list-style-type: none"> <li>✓ бармен,</li> <li>✓ молодша медична сестра,</li> <li>✓ помічник вихователя,</li> <li>✓ покоївка</li> </ul>
<b>робітники з обслуговування, експлуатації устаткування</b>	<ul style="list-style-type: none"> <li>✓ водій автотранспортних засобів,</li> <li>✓ водій навантажувача,</li> <li>✓ оператор котельні,</li> <li>✓ токар,</li> <li>✓ складач поїздів,</li> <li>✓ тракторист,</li> </ul>	<ul style="list-style-type: none"> <li>✓ виробник морозива,</li> <li>✓ оператор автоматичних та напівавтоматичних ліній верстатів та установок,</li> <li>✓ оператор верстатів з програмним керуванням,</li> <li>✓ машиніст екскаватора</li> </ul>
<b>некваліфіковані працівники</b>	<ul style="list-style-type: none"> <li>✓ дворник,</li> <li>✓ підсобний робітник,</li> <li>✓ вантажник,</li> </ul>	<ul style="list-style-type: none"> <li>✓ укладальник-пакувальник,</li> <li>✓ прибиральник службових приміщень,</li> <li>✓ кухонний робітник</li> </ul>
<b>фахівці</b>	<ul style="list-style-type: none"> <li>✓ фахівець,</li> <li>✓ бухгалтер,</li> <li>✓ сестра медична (брат медичний),</li> <li>✓ вихователь,</li> </ul>	<ul style="list-style-type: none"> <li>✓ експедитор,</li> <li>✓ механік,</li> <li>✓ агент комерційний,</li> <li>✓ черговий по залізничній станції</li> </ul>
<b>професіонали</b>	<ul style="list-style-type: none"> <li>✓ інспектор,</li> <li>✓ фармацевт,</li> <li>✓ Інженер,</li> </ul>	<ul style="list-style-type: none"> <li>✓ вчитель закладу загальної середньої освіти,</li> <li>✓ спеціаліст державної служби,</li> <li>✓ вихователь закладу дошкільної освіти</li> </ul>
<b>технічні службовці</b>	<ul style="list-style-type: none"> <li>✓ касир торговельного залу,</li> <li>✓ адміністратор,</li> </ul>	<ul style="list-style-type: none"> <li>✓ листоноша (поштар),</li> <li>✓ службовець на складі (комірник)</li> </ul>

# ЛЬВІВСЬКА ОБЛАСТЬ

Чисельність шукачів роботи  
та кількість вакансій, станом на 1 березня 2024 року



**Львівська область:**  
чисельність шукачів роботи — 5,2 тис. осіб  
загальна кількість вакансій — 9,9 тис. одиниць

