



**ПОПИТ ТА ПРОПОЗИЦІЯ НА
ЗАРЕЄСТРОВАНОМУ РИНКУ ПРАЦІ
ЛЬВІВСЬКОЇ ОБЛАСТІ
у січні-лютому 2022 року**

www.lviv.dcz.gov.ua

Попит та пропозиція на зареєстрованому ринку праці у січні-лютому 2022 року

У січні-лютому 2022 року роботодавці поінформували центри зайнятості про наявність **8,2 тис. вакансій**, що на 20% менше, ніж у січні-лютому 2021 року.

Структура вакансій за видами економічної діяльності була наступною: 24% вакансій пропонувалося на підприємствах переробної промисловості; 13% — в оптовій та роздрібній торгівлі, 11% — в сфері транспорту.

У професійному розрізі, найбільше вакансій пропонувалося для працевлаштування: кваліфікованих робітників з інструментом (26%); робітників з обслуговування, експлуатації устаткування та машин (19%); працівників торгівлі й послуг (16%).

Станом на 1 березня 2022 року кількість актуальних вакансій, заявлених роботодавцями до обласної служби зайнятості, становила **4,6 тис. одиниць**, що на 25% більше, ніж на 1 березня 2021 року.

За видами економічної діяльності, більшість вакансій налічується на підприємствах переробної промисловості (24%), у сфері торгівлі (13%), транспорту (11%), в державному управлінні, обороні, обов'язковому соціальному страхуванні (10%) та на підприємствах постачання електроенергії, газу, пари (7%).

У професійному розрізі, найбільше вакансій подано для працевлаштування:

- кваліфікованих робітників з інструментом — 31% (швачка, монтер кабельного виробництва, слюсар-ремонтник, слюсар-сантехнік, слюсар аварійно-відновлювальних робіт, електромонтер з ремонту та обслуговування електроустаткування);
- робітників з обслуговування, експлуатації устаткування та машин — 19% (водій, оператор автоматичних та напівавтоматичних верстатів та установок, виробник морозива, токарь, тракторист);
- працівників сфери торгівлі та послуг — 14% (продавець, поліцейський, кухар, охоронник, офіціант);
- професіоналів — 12% (спеціаліст державної служби (місцевого самоврядування), інспектор, бухгалтер (з дипломом магістра);
- некваліфікованих працівників — 8% (двірник, підсобний робітник, вантажник);
- фахівців — 7% (бухгалтер, електромеханік дільниці, агент комерційний).

Попит та пропозиція на зареєстрованому ринку праці у січні-лютому 2022 року

У січні-лютому 2022 року послугами обласної служби зайнятості скористалися 18,2 тис. безробітних громадян. З початку року зареєстровано 5,4 тис. безробітних (зменшення на 38%, або 3,3 тис. осіб).

За видами економічної діяльності, серед безробітних, які мали професійний досвід, 21% раніше працювали в оптовій та роздрібній торгівлі; 18% — у сфері державного управління й оборони; соціального страхування; 17% — на підприємствах переробної промисловості.

За професійними групами, серед зареєстрованих безробітних переважають керівники, менеджери та працівники сфери торгівлі та послуг (по 17% відповідно); професіонали (14%) та фахівці (13%).

Станом на 1 березня 2021 року послуги обласної служби зайнятості отримували 12,8 тис. осіб, котрі мали статус безробітного, що на 55% менше, ніж на відповідну дату 2021 року.

За статтю: у загальній кількості зареєстрованих безробітних чоловіки становили 5,1 тис. осіб (або 40%), жінки — 7,7 тис. осіб (або 60%).

За віковими групами: 30% зареєстрованих безробітних були у віці до 35 років; 28% — у віці від 35 до 44 років; 25% — у віці від 45 до 55 років; 17% — понад 55 років.

За освітою: 63% зареєстрованих безробітних мали вищу освіту, 28% — професійно-технічну, 9% — загальну середню освіту. Суттєвим залишається дисбаланс між попитом та пропозицією робочої сили.

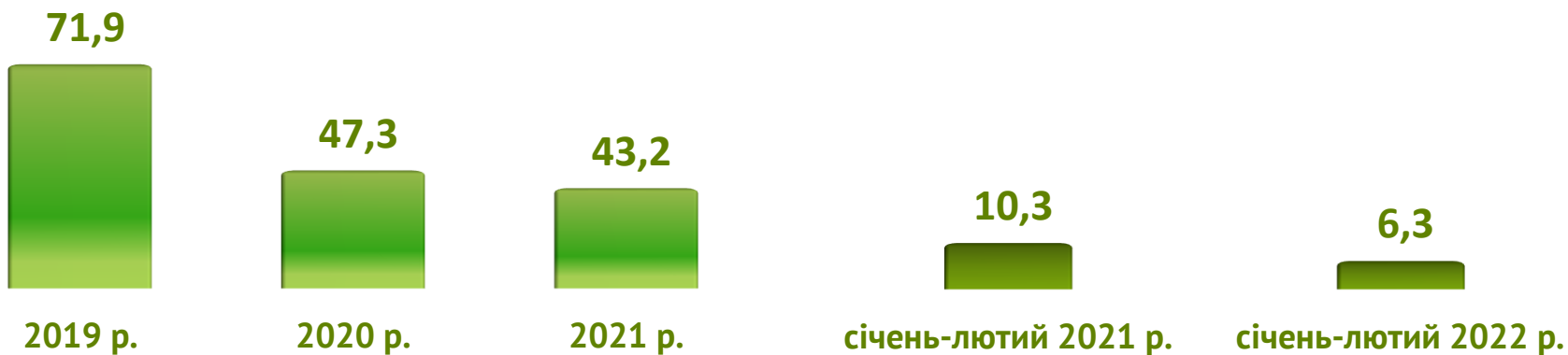
Станом на 1 березня 2022 року, в середньому в області, на одне вільне робоче місце претендувало 3 безробітних (на 1 березня 2021 року — 8 осіб).

Найбільша невідповідність попиту на робочу силу та її пропозиції у професійно-кваліфікаційному розрізі спостерігалася серед службовців та керівників (на 1 вакансію претендувало 11 осіб).


Дефіцит вакансій відчувають представники таких професій: бухгалтери спеціалісти держслужби, менеджери і економісти, сестри (брати) медичні, адміністратори, охоронники, директори (керівники) підприємств, вчителі, строжі, кухарі, плодоовочівники.

Нестача кадрів спостерігалася за професіями: швачка, поліцейський, двірник, слюсар, електромеханік, оператор автоматичних та напівавтоматичних ліній верстатів та установок, електромонтер, токар, касир торговельного залу, слюсар-електрик, інспектор, бухгалтер (з дипломом магістра) тощо.

Кількість вакансій, тис. одиниць



Чисельність безробітних, тис. осіб



Кількість вакансій у розрізі базЦЗ та філій ОЦЗ, одиниць

8 211 вакансій у січні-лютому 2022 року

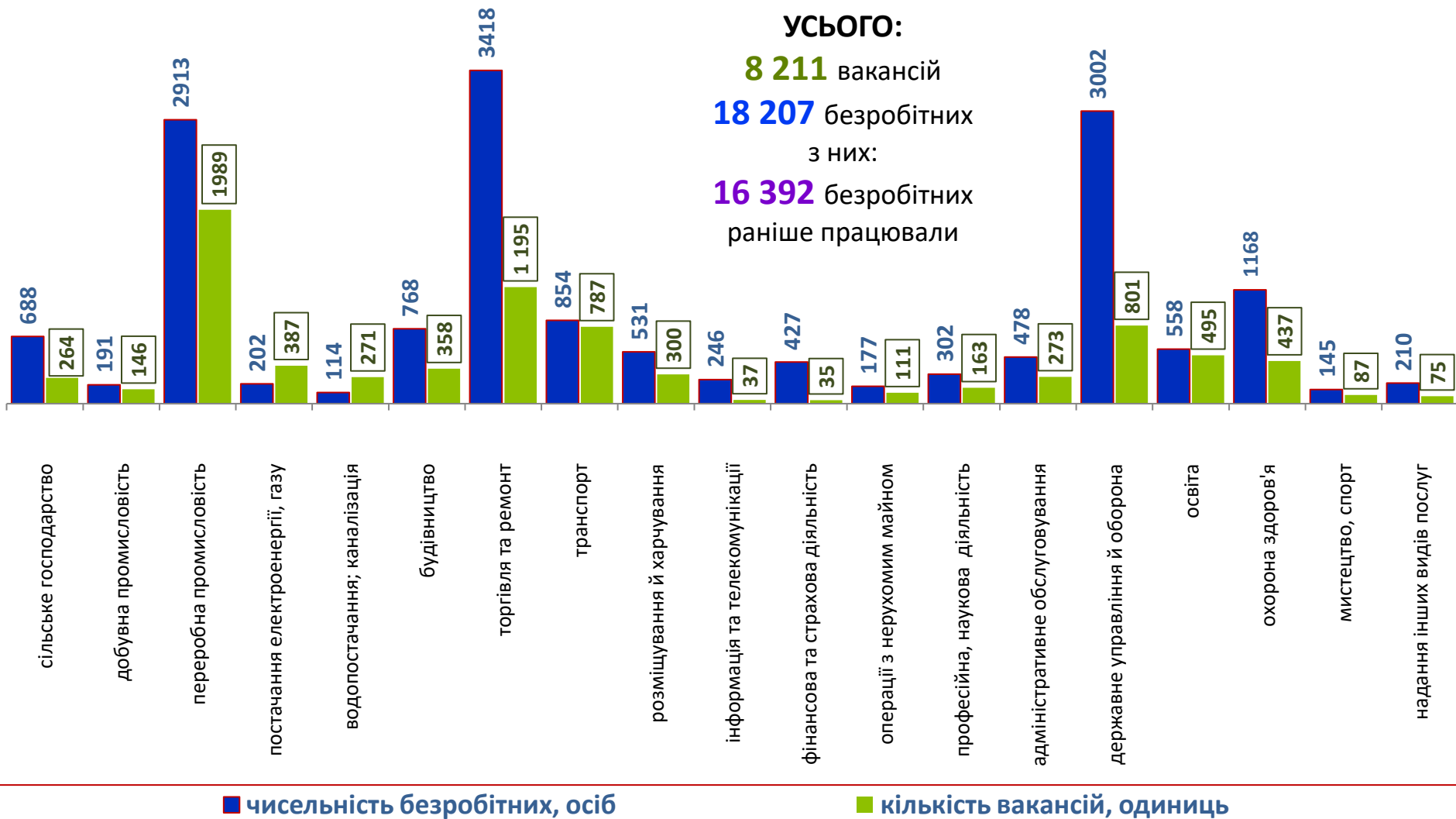


Чисельність безробітних у базЦЗ та філій ОЦЗ, осіб

18 207 безробітних у січні-лютому 2022 року



Кількість вакансій та чисельність безробітних (за видами економічної діяльності)



Чисельність безробітних за статтю

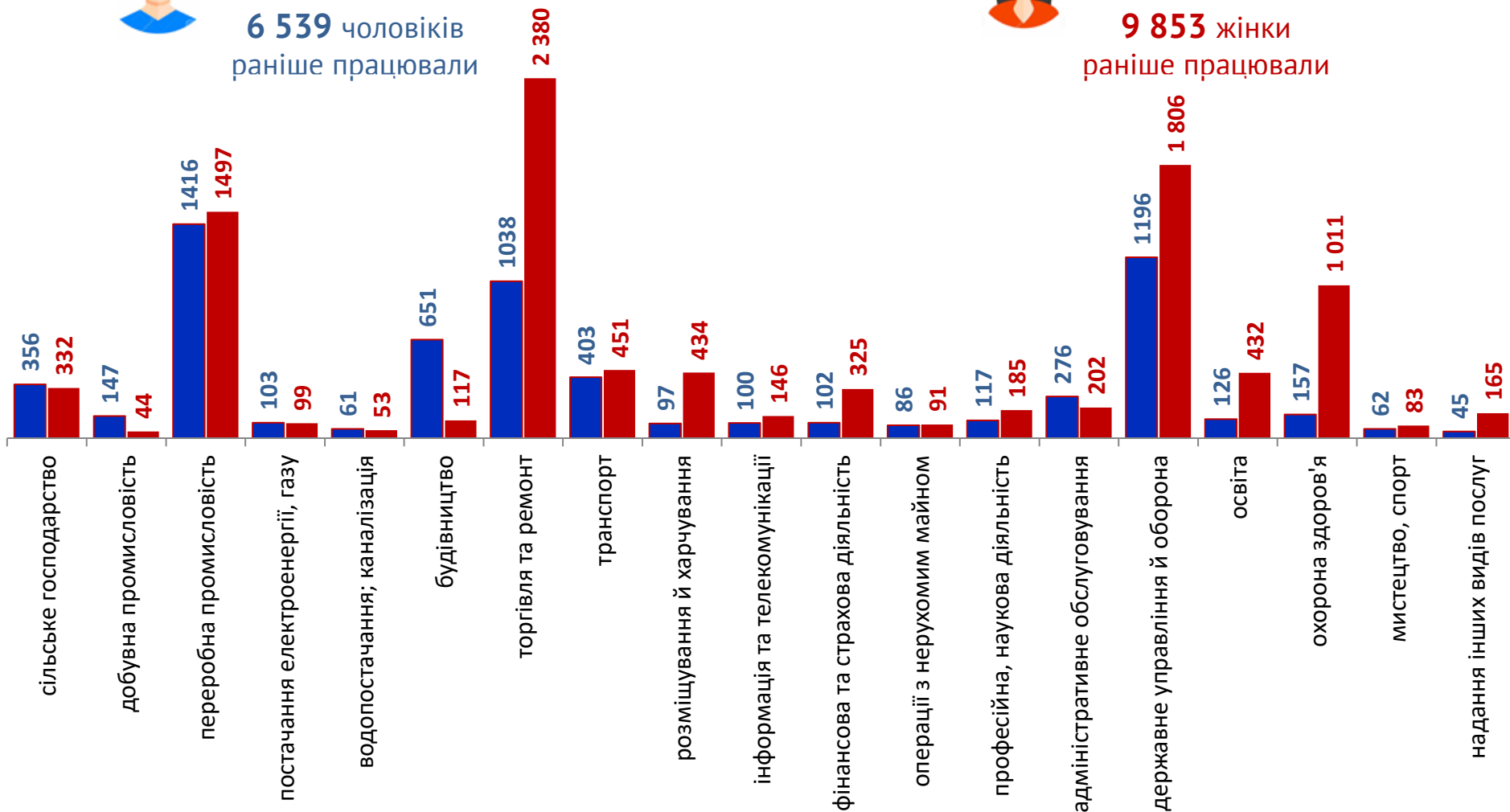
(за статтю та видами економічної діяльності підприємств, на яких вони раніше працювали)



7 198 чоловіків
з них:
6 539 чоловіків
раніше працювали



11 009 жінок
з них:
9 853 жінки
раніше працювали



Структура вакансій, % (за видами економічної діяльності)

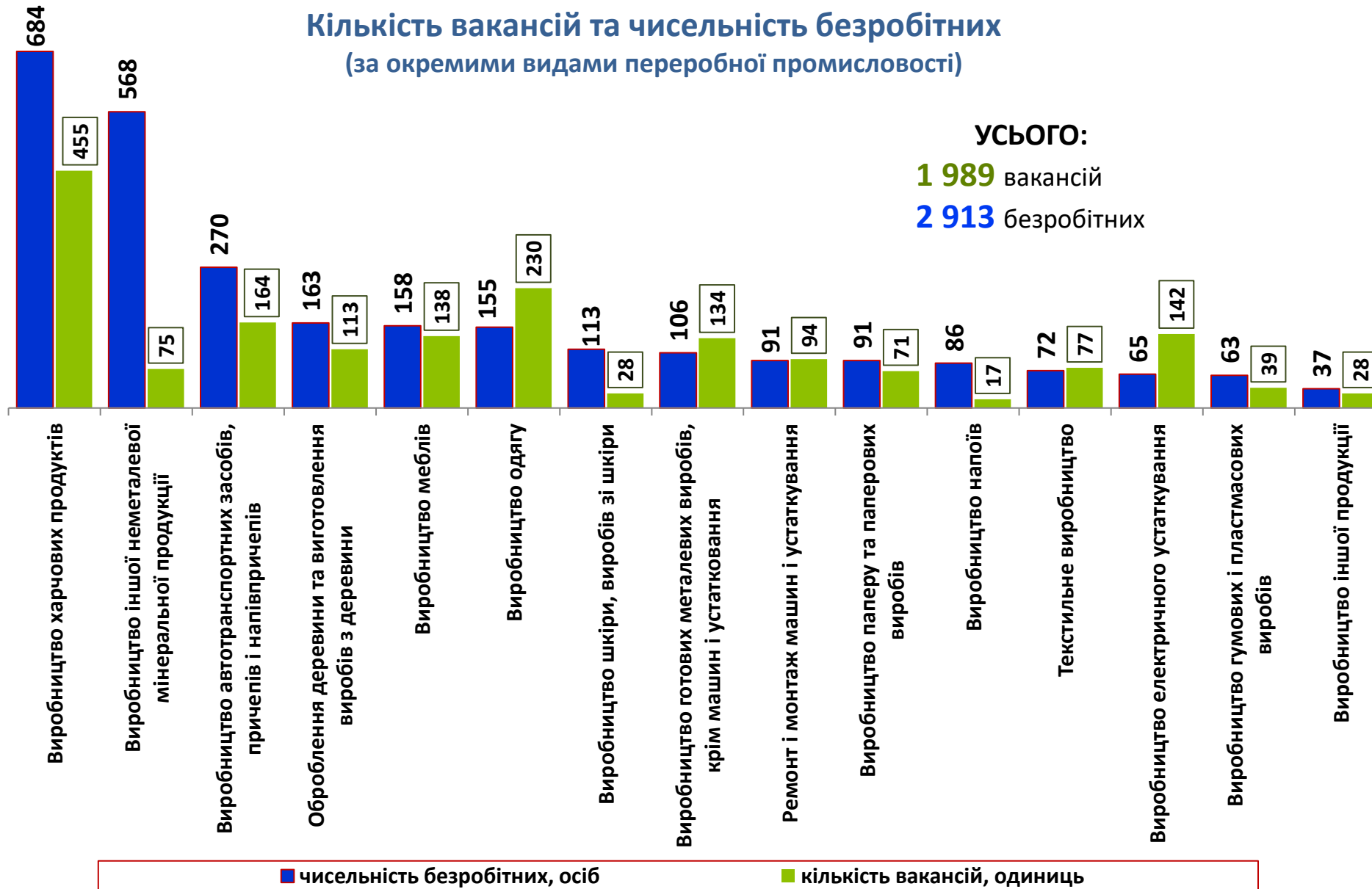


Структура безробітних, % (за видами економічної діяльності підприємств, на яких вони раніше працювали)





Кількість вакансій та чисельність безробітних (за окремими видами переробної промисловості)



Чисельність безробітних за статтю

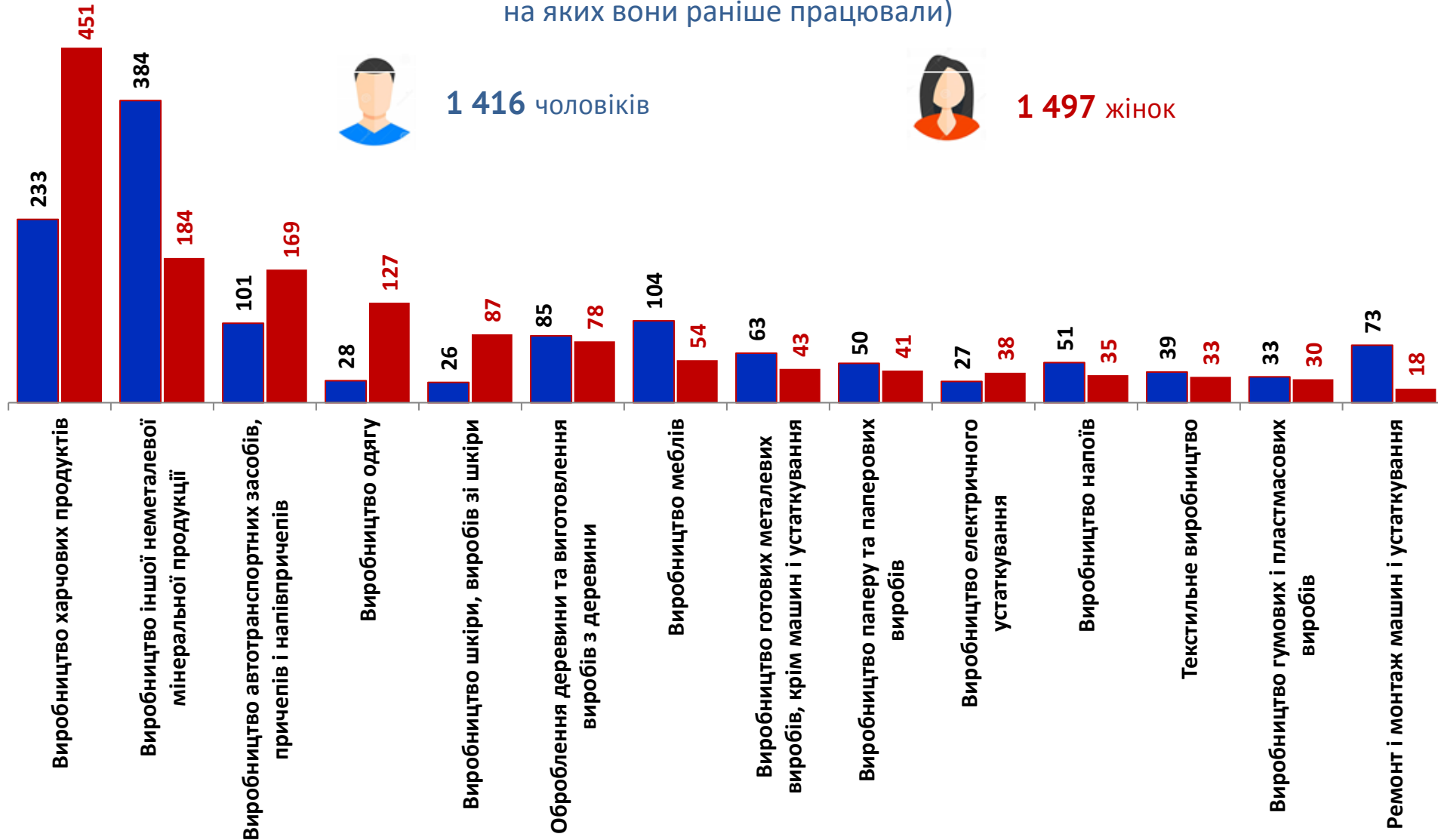
(за статтю та окремими видами переробної промисловості підприємств,
на яких вони раніше працювали)



1 416 чоловіків

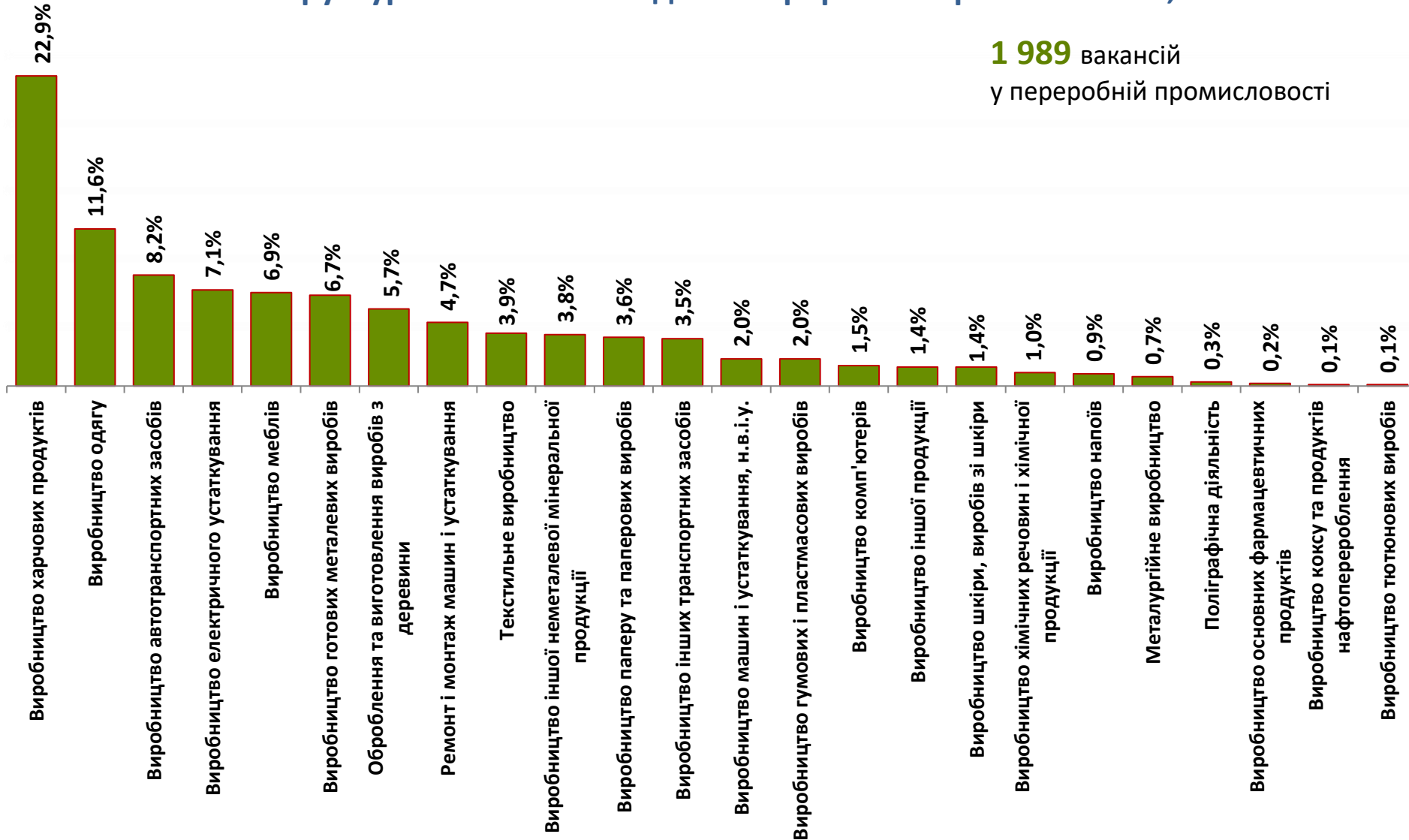


1 497 жінок



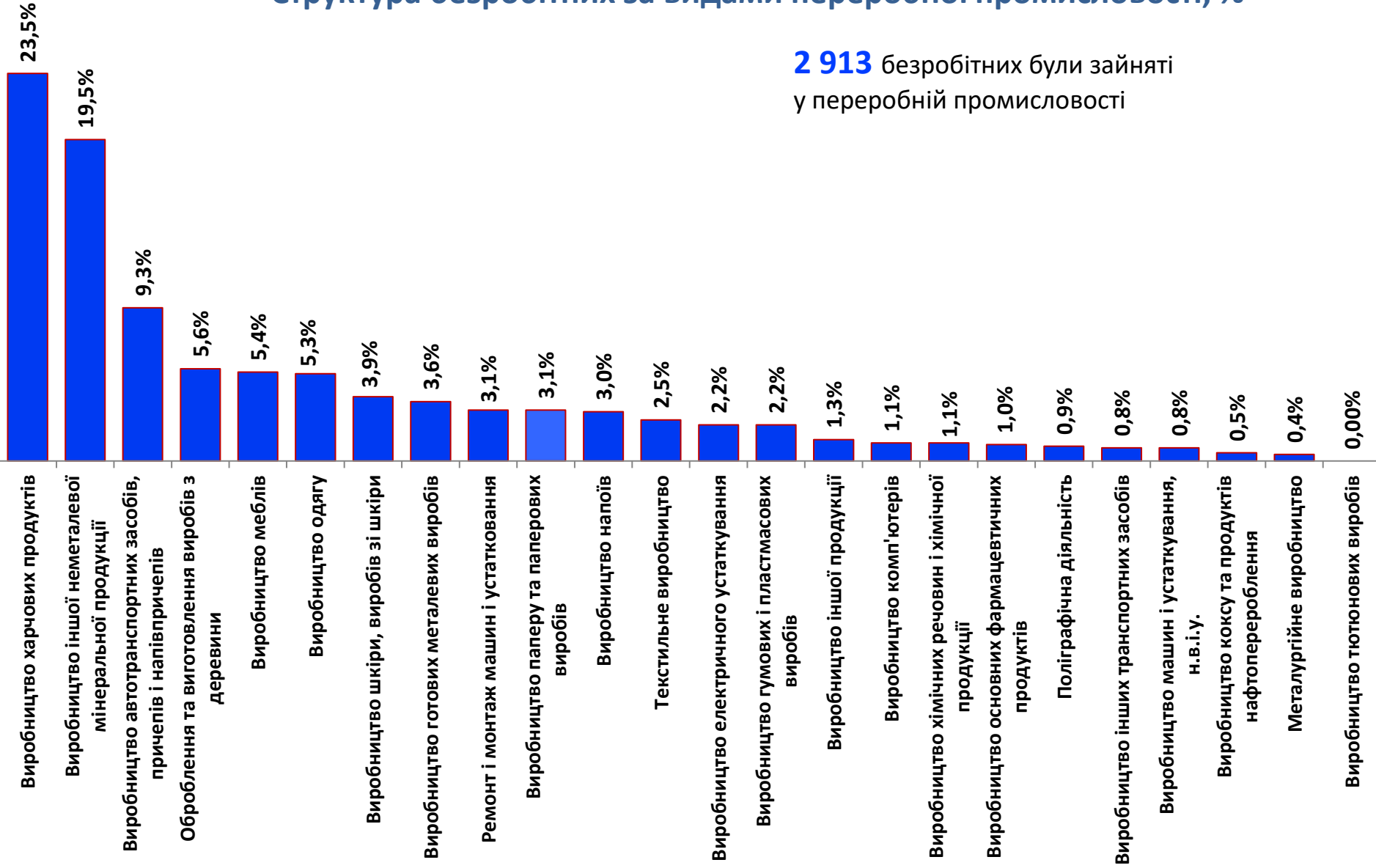
Структура вакансій за видами переробної промисловості, %

1 989 вакансій
у переробній промисловості

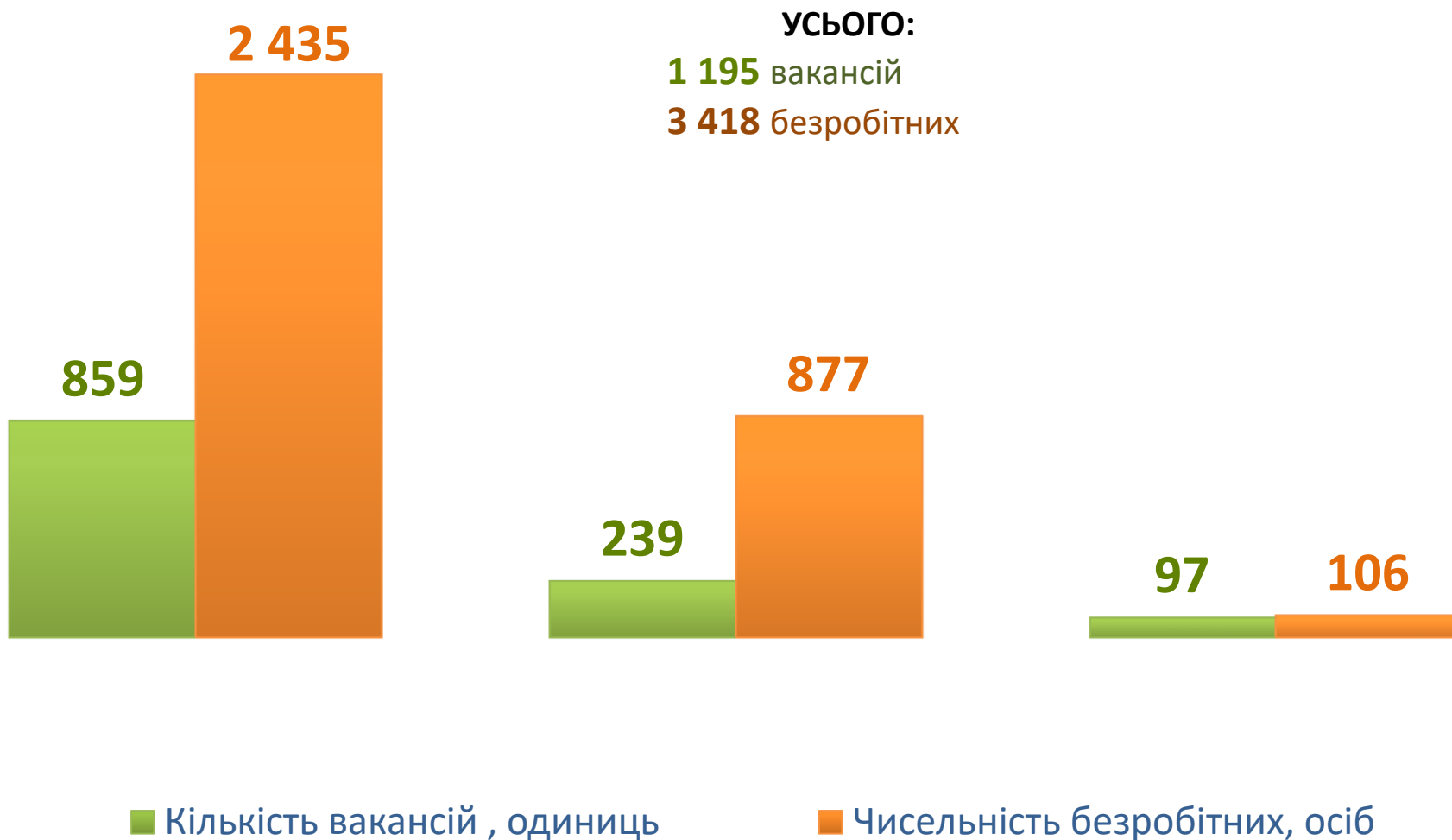


Структура безробітних за видами переробної промисловості, %

2 913 безробітних були зайняті
у переробній промисловості



Кількість вакансій та чисельність безробітних за видами оптової та роздрібної торгівлі



Кількість вакансій та чисельність безробітних у сфері транспорту



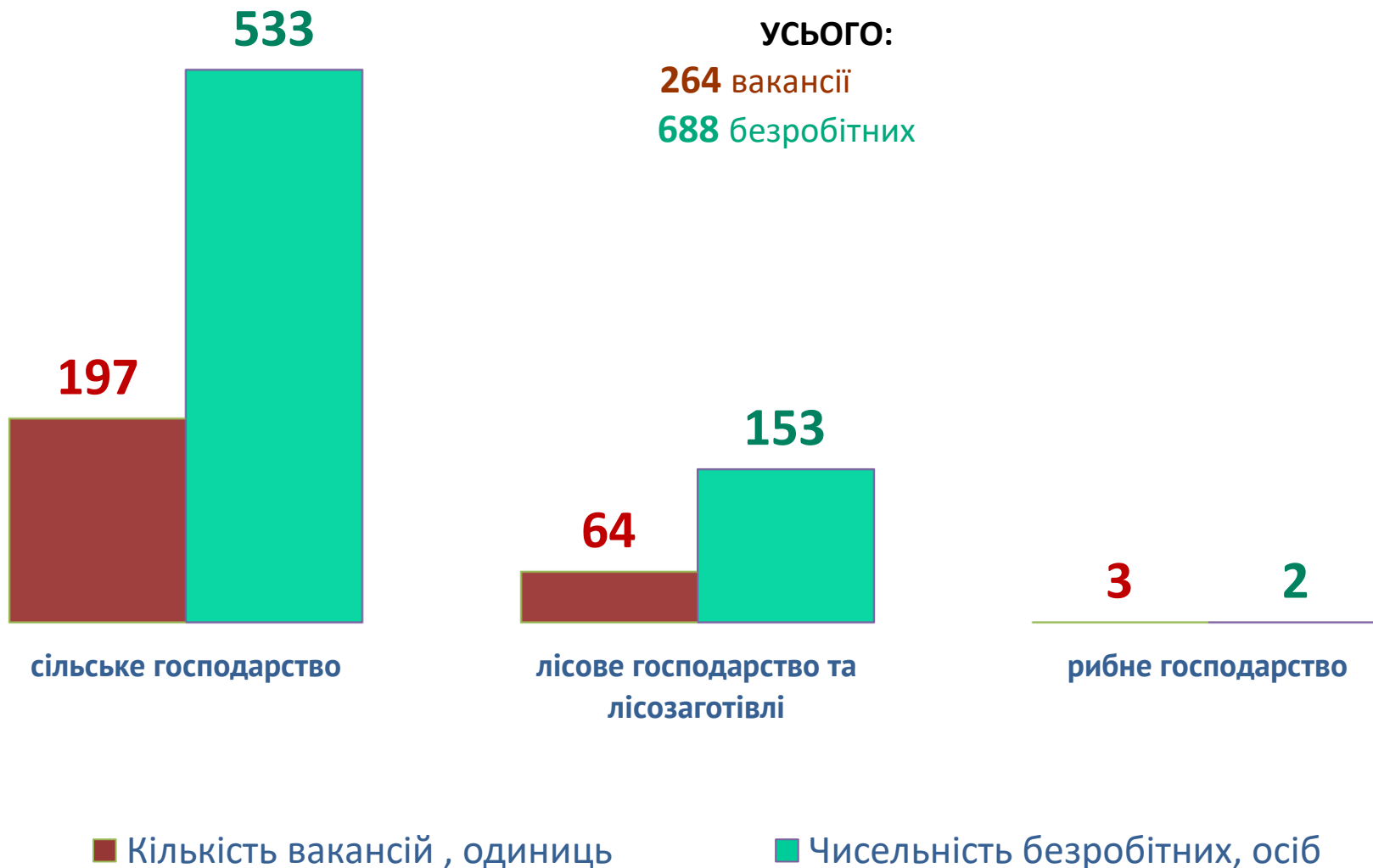
■ Кількість вакансій , одиниць

■ Чисельність безробітних, осіб

Кількість вакансій та чисельність безробітних у сфері тимчасового розміщування й організації харчування



Кількість вакансій та чисельність безробітних у сільському, лісовому та рибному господарствах

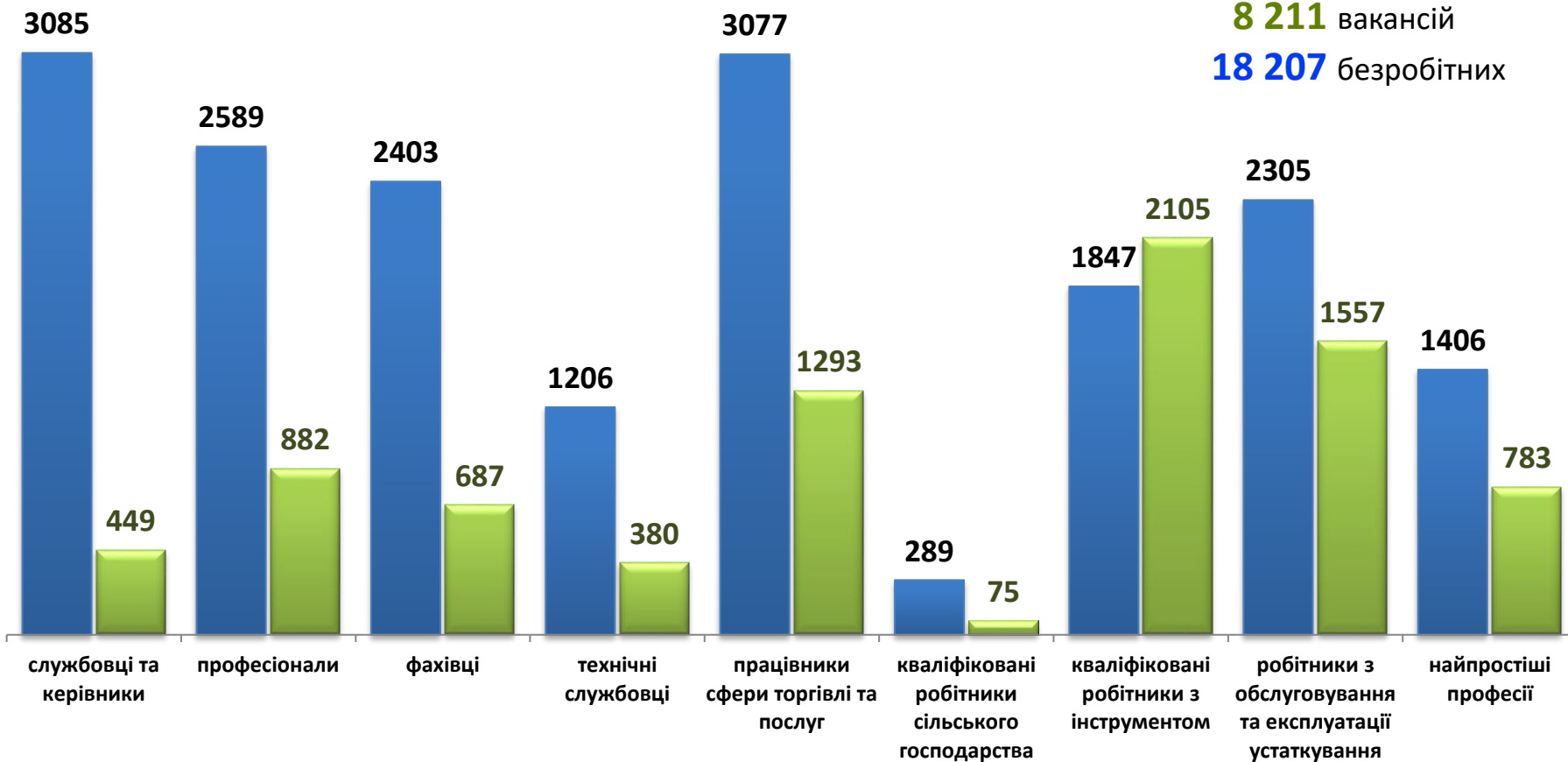


Кількість вакансій та кількість безробітних (за професійними групами)

УСЬОГО:

8 211 вакансій

18 207 безробітних



■ чисельність безробітних, осіб

■ кількість вакансій, одиниць

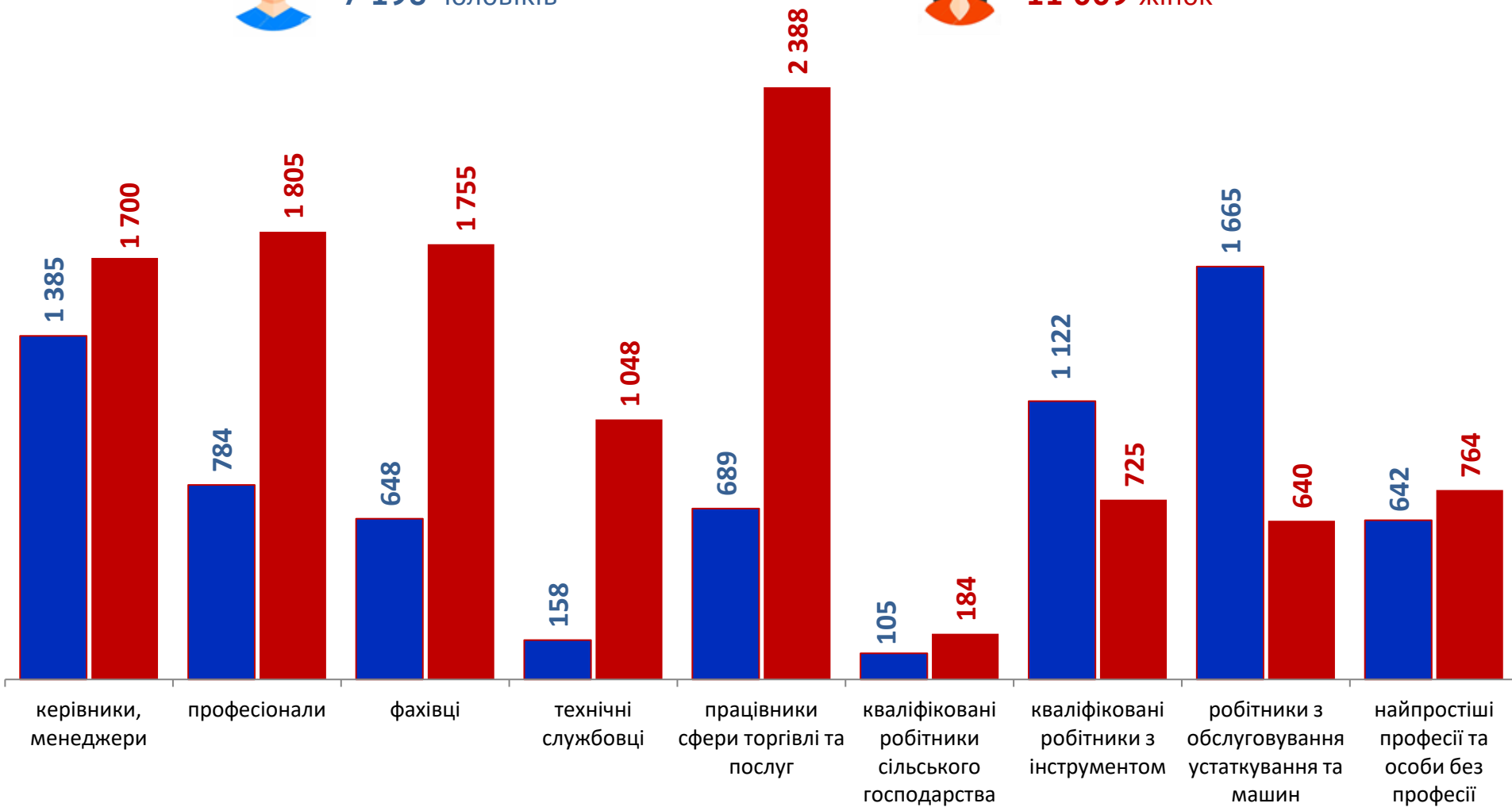
Чисельність безробітних за статтю та професійними групами



7 198 чоловіків



11 009 жінок





Структура вакансій, % (за професійними групами)

Структура безробітних, % (за професійними групами)



Структура працевлаштованих безробітних, %

За видами економічної діяльності



За професійними групами



Структура працевлаштованих безробітних,%

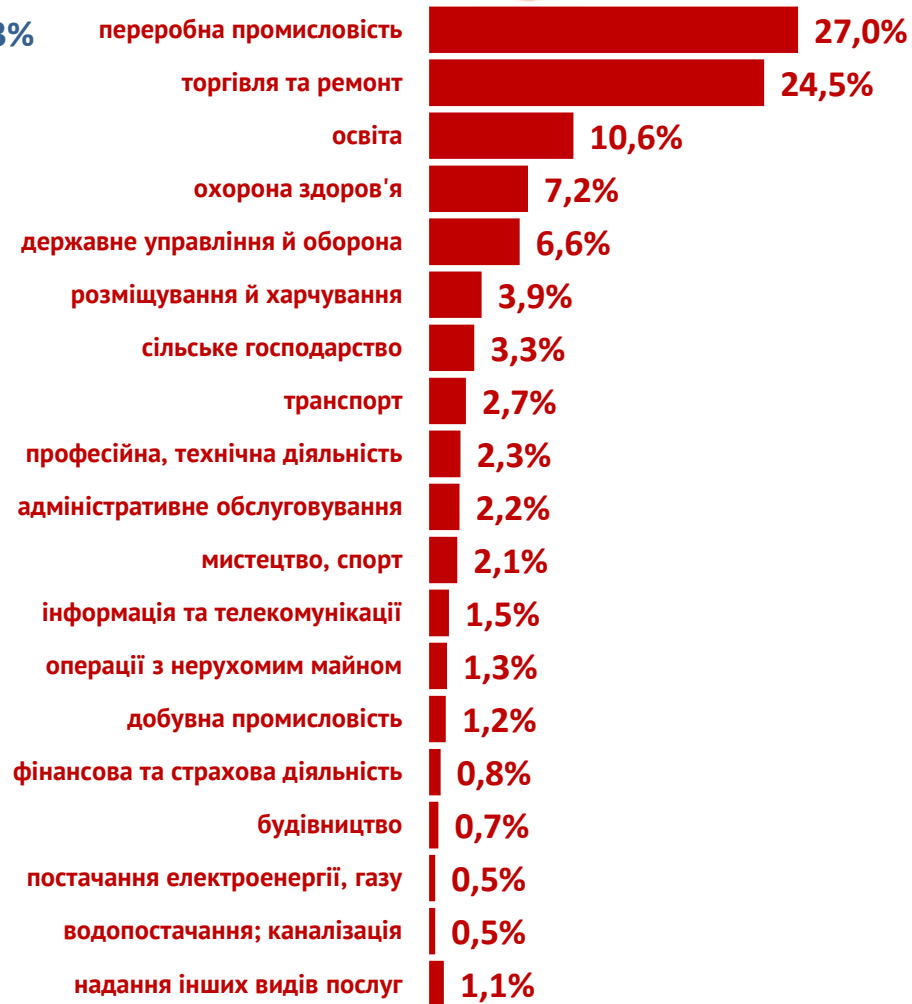
(за статтю та видами економічної діяльності)



— чоловіки



— жінки



Структура працевлаштованих безробітних, %

(за статтю та професійними групами)



— чоловіки

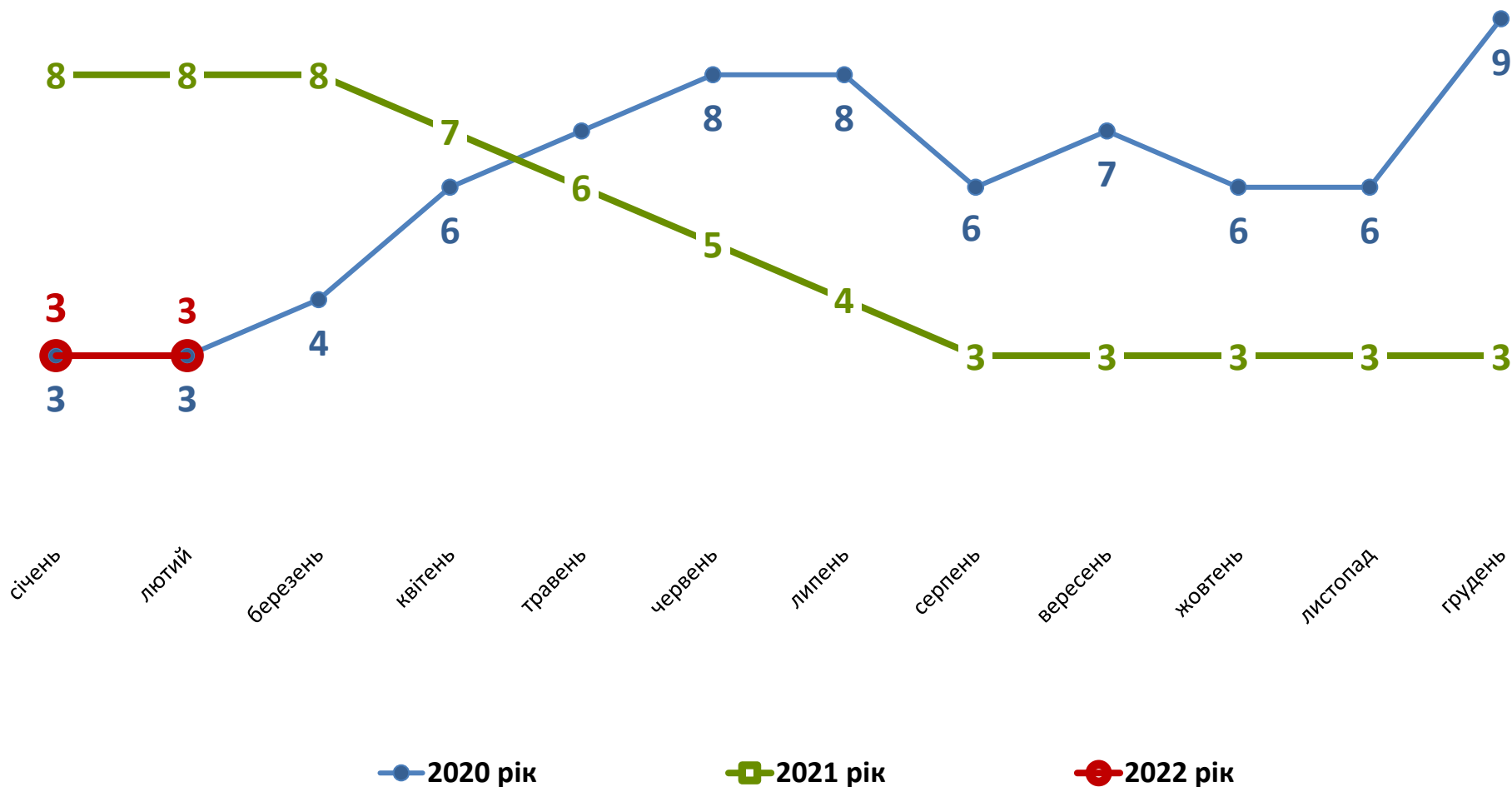


— жінки





Кількість претендентів на 1 вакансію, станом на кінець місяця, осіб

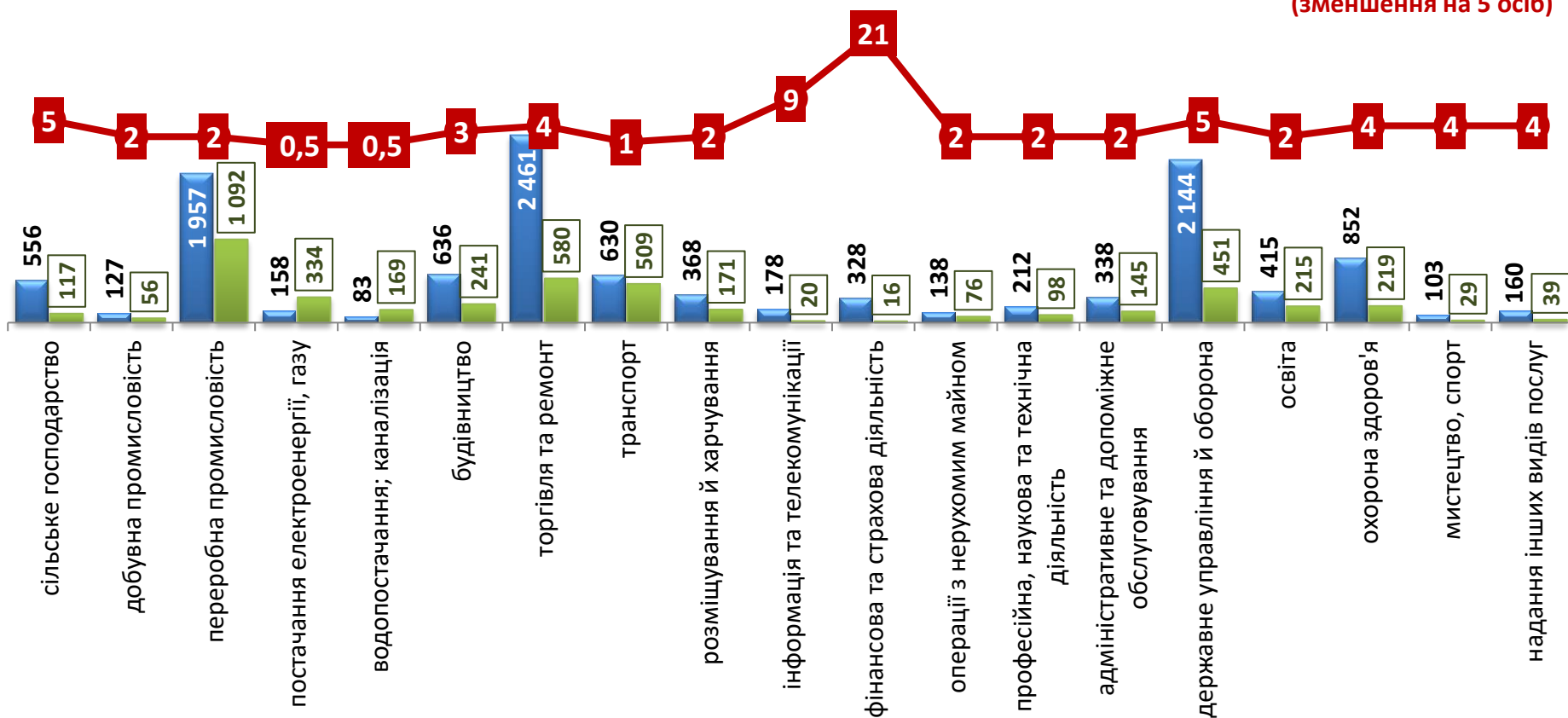




Кількість зареєстрованих безробітних, кількість вакансій та кількість претендентів на 1 вакансію, станом на 1 березня 2022 року

(за видами економічної діяльності)

КІЛЬКІСТЬ БЕЗРОБІТНИХ НА 1 ВАКАНСІЮ: 3 особи
(зменшення на 5 осіб)



■ чисельність безробітних, осіб

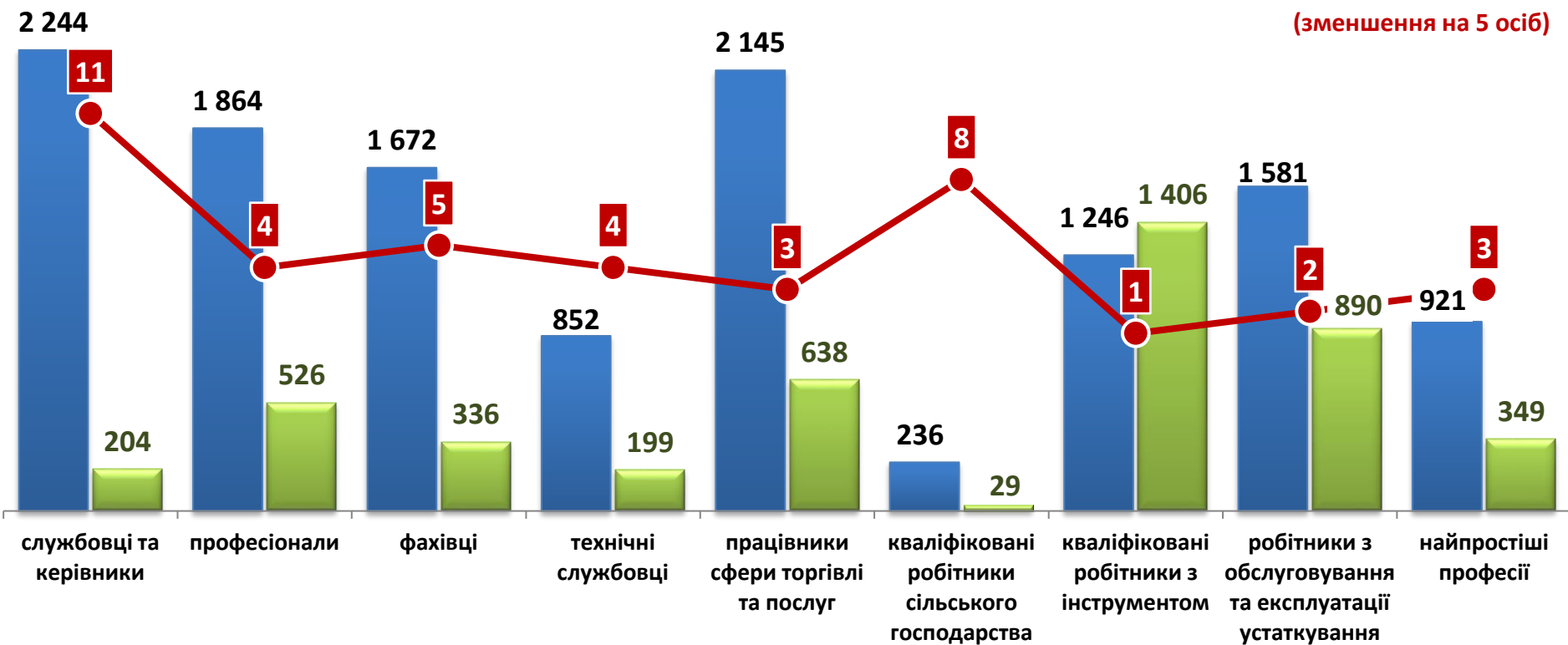
■ кількість вакансій, одиниць

● навантаження на 1 вакансію, осіб

Кількість зареєстрованих безробітних, кількість вакансій та кількість претендентів на 1 вакансію, станом на 1 березня 2022 року

(за професійними групами)

КІЛЬКІСТЬ БЕЗРОБІТНИХ НА 1 ВАКАНСІЮ: 3 особи
(зменшення на 5 осіб)



■ чисельність безробітних, осіб

■ кількість вакансій, одиниць

●- навантаження на 1 вакансію, осіб

ПРОФЕСІЇ, ЗА ЯКИМИ КІЛЬКІСТЬ ВАКАНСІЙ Є НАЙБІЛЬШОЮ станом на 1 березня 2022 року (ТОП-20)

Назва професії	
водій автотранспортних засобів	інспектор
швачка	монтер кабельного виробництва
продавець	слюсар-ремонтник
оператор автоматичних та напів-автоматичних ліній верстатів та установок	охоронник
поліцейський (за спеціалізаціями)	слюсар-сантехнік
касир торговельного залу	слюсар аварійно-відновлювальних робіт
кухар	слюсар-ремонтник
двірник	електромонтер з ремонту та обслуговування електроустаткування
спеціаліст державної служби (місцевого самоврядування)	слюсар з ремонту колісних транспортних засобів
підсобний робітник	бухгалтер

ПРОФЕСІЇ, ЗА ЯКИМИ ЧИСЕЛЬНІСТЬ БЕЗРОБІТНИХ Є НАЙБІЛЬШОЮ станом на 1 березня 2022 року (ТОП-20)

Назва професії	
продавець	головний бухгалтер
бухгалтер	адміністратор
водій автотранспортних засобів	вчитель закладу загальної середньої освіти
спеціаліст державної служби (місцевого самоврядування)	фахівець
охоронник	молодша медична сестра (молодший медичний брат) (санітарка, санітарка-прибиральниця, санітарка-буфетниця, санітар, ванітар-прибиральник, санітар-буфетник та ін.)
менеджер (управитель) із збуту	дорожній робітник
кухар	монтер кабельного виробництва
сестра медична (брат медичний)	директор (начальник, інший керівник) підприємства
підсобний робітник	менеджер (управитель)
прибиральник службових приміщень	сторож

Професії, за якими чисельність безробітних за статтю є найбільшою станом на 1 березня 2022 року



ТОП - 10



Чоловіки

- ✓ водій автотранспортних засобів
- ✓ охоронник
- ✓ підсобний робітник
- ✓ дорожній робітник
- ✓ сторож
- ✓ менеджер (управитель) із збуту
- ✓ військовослужбовець
- ✓ вантажник
- ✓ спеціаліст державної служби (місцевого самоврядування)
- ✓ стрілець

Жінки

- ✓ продавець
- ✓ бухгалтер
- ✓ спеціаліст державної служби (місцевого самоврядування)
- ✓ сестра медична
- ✓ кухар
- ✓ прибиральник службових приміщень
- ✓ головний бухгалтер
- ✓ менеджер (управитель) із збуту
- ✓ молодша медична сестра (молодший медичний брат) (санітарка, санітарка-прибиральниця, санітарка-буфетниця, санітар, санітар-прибиральник, санітар-буфетник та ін.)
- ✓ адміністратор

Професії, за якими спостерігався найбільший дефіцит вакансій серед усіх професій (за Класифікатором професій), станом на 1 березня 2022 року

- ✓ продавець
- ✓ бухгалтер, головний бухгалтер
- ✓ спеціаліст державної служби
- ✓ менеджер (управитель) зі збуту
- ✓ охоронник
- ✓ сестра медична (брат медичний)
- ✓ прибиральник службових приміщень
- ✓ адміністратор
- ✓ підсобний робітник
- ✓ фахівець
- ✓ директор (начальник, інший керівник) підприємства
- ✓ менеджер (управитель)
- ✓ сторож
- ✓ вчитель закладу загальної середньої освіти
- ✓ молодша медична сестра (*молодший медичний брат*)
(санітарка, санітарка-прибиральниця, санітарка-буфетниця, санітар, ванітар-прибиральник, санітар-буфетник та ін.)
- ✓ дорожній робітник
- ✓ кухар
- ✓ плодоовочівник
- ✓ військовослужбовець

Професії, за якими спостерігався найбільший дефіцит кадрів серед усіх професій (за Класифікатором професій), станом на 1 березня 2022 року

- ✓ швачка
- ✓ поліцейський (за спеціалізаціями)
- ✓ оператор автоматичних та напівавтоматичних ліній, верстатів та установок
- ✓ двірник
- ✓ слюсар аварійно-відбудовних робіт
- ✓ електромеханік діляниці
- ✓ слюсар-сантехнік
- ✓ касир торговельного залу
- ✓ інспектор (пенітенціарна система)
- ✓ бухгалтер (з дипломом магістра)
- ✓ слюсар-електрик з ремонту електроустаткування
- ✓ інспектор
- ✓ електромонтер з експлуатації розподільних мереж
- ✓ токар
- ✓ слюсар з ремонту устаткування котельних та пиліпідготовчих цехів
- ✓ електромонтер з ремонту та обслуговування електроустаткування