



**ПОПИТ ТА ПРОПОЗИЦІЯ НА
ЗАРЕЄСТРОВАНОМУ РИНКУ ПРАЦІ
ЛЬВІВСЬКОЇ ОБЛАСТІ
у січні-лютому 2023 року**

www.lviv.dcz.gov.ua

Попит та пропозиція на зареєстрованому ринку праці у січні-лютому 2023 року

У січні-лютому 2023 року роботодавці поінформували центри зайнятості про наявність 7,1 тис. вакансій.

Структура вакансій за видами економічної діяльності була наступною: 28% вакансій пропонувалося на підприємствах переробної промисловості; 14% — в оптовій та роздрібній торгівлі, 9% — в сфері транспорту; 8% — в освіті, 6% — у сфері охорони здоров'я; по 5% відповідно — у сферах постачання електроенергії, газу та тимчасового розміщування й організації харчування.

У професійному розрізі, найбільше вакансій пропонувалося для працевлаштування: кваліфікованих робітників з інструментом (30%), робітників з обслуговування, експлуатації устаткування та машин і (19%); працівників торгівлі й послуг (13%); професіоналів (11%).

Станом на 1 березня 2023 року кількість вакансій, заявлених роботодавцями до обласної служби зайнятості, становила 4,0 тис. одиниць, що на 12% менше, ніж на 1 березня 2022 року (4,6 тис.).

За видами економічної діяльності, більшість вакансій налічується на підприємствах переробної промисловості (25%), у сфері торгівлі (14%), у сфері транспорту, складського господарства, поштової та кур'єрської діяльності (11%).

У професійному розрізі, найбільше вакансій подано для працевлаштування:

- кваліфікованих робітників з інструментом — 36% (швачка, пекар, електромонтер з ремонту та обслуговування електроустаткування, гірник підземний, слюсар з ремонту колісних транспортних засобів, слюсар-електрик з ремонту електроустаткування, електрослюсар підземний, верстатник дерево-обробних верстатів);
- робітників з обслуговування, експлуатації устаткування та машин — 17% (водій автотранспортних засобів, тракторист-машиніст сільсько-господарського (лісогосподарського) виробництва, оператор котельні, токар, виробник морозива);
- професіоналів — 12% (інспектор (пенітенціарна система, вчитель закладу загальної середньої освіти, судовий експерт);
- працівників сфери торгівлі та послуг — 11% (кухар, продавець, офіціант, молодша медична сестра (санітарка), бармен);
- некваліфікованих працівників — 8% (двірник, підсобний робітник, вантажник, укладальник-пакувальник);
- фахівців — 7% (бухгалтер, вихователь, сестра медична (брат медичний), майстер виробничого навчання).



У січні—лютому 2023 року послугами обласної служби зайнятості скористалися 8,0 тис. безробітних громадян. З початку року зареєстровано 2,9 тис. безробітних (зменшення на 47%, або 2,5 тис. осіб).

За видами економічної діяльності, серед безробітних, які мали професійний досвід, 23% раніше працювали на підприємствах переробної промисловості; 21% — у сфері оптової та роздрібною торгівлі; 12% — у сфері державного управління й оборони; соціального страхування.

За професійними групами, серед зареєстрованих безробітних переважають працівники сфери торгівлі та послуг (19%), керівники, менеджери та фахівці (по 13% відповідно); кваліфіковані робітники з інструментом (12%); робітники з обслуговування устаткування та машин та професіонали (по 11% відповідно).

Станом на 1 березня 2023 року послуги обласної служби зайнятості отримували 3,9 тис. осіб, котрі мали статус безробітного, що у 3,3 рази менше, ніж на відповідну дату 2022 року.

За статтю: у загальній кількості зареєстрованих безробітних чоловіки становили 0,9 тис. осіб (або 23%), жінки — 3,0 тис. осіб (або 77%).

За віковими групами: 27% зареєстрованих безробітних були у віці до 35 років; 30% — у віці від 35 до 44 років; 23% — у віці від 45 до 55 років; 20% — понад 55 років.

За освітою: 56% зареєстрованих безробітних мали вищу освіту, 31% — професійно-технічну, 13% — загальну середню освіту.

Станом на 1 березня 2023 року, в середньому в області на 1 вільне робоче місце претендував 1 безробітний (на 1 березня 2022 року — 3 особи).

Але, зберігається невідповідність попиту на робочу силу та її пропозиції в окремих професійно-кваліфікаційних групах, для прикладу — серед кваліфікованих робітників сільського та лісового господарств (4 особи претендувало на 1 вільне робоче місце), службовців і керівників (3 особи).

Дефіцит вакансій відчувають представники таких професій: продавці, бухгалтери, стрільці, менеджери, сестри (брати) медичні, монтери кабельного виробництва, листоноші (поштарі), адміністратори, фахівці, спеціалісти держслужби, сторожі, робітники на лісокультурних (лісогосподарських) роботах, плодоовочівники, охоронники тощо.


Нестача кадрів спостерігалася за професіями: швачка, водій автотранспортних засобів, двірник, касир торговельного залу, інспектор (пенітенціарна система), електромонтер з ремонту та обслуговування електроустаткування, пекар, гірник підземний, слюсар-електрик з ремонту електроустаткування, електрослюсар підземний, кухар, слюсар з ремонту колісних транспортних засобів, електромонтер з експлуатації розподільних мереж, судовий експерт, слюсар-сантехнік, електрогазозварник тощо.



Кількість вакансій, тис. одиниць



Чисельність безробітних, тис. осіб



Кількість вакансій у розрізі філій ОЦЗ, одиниць

7 102 вакансії у січні – лютому 2023 року

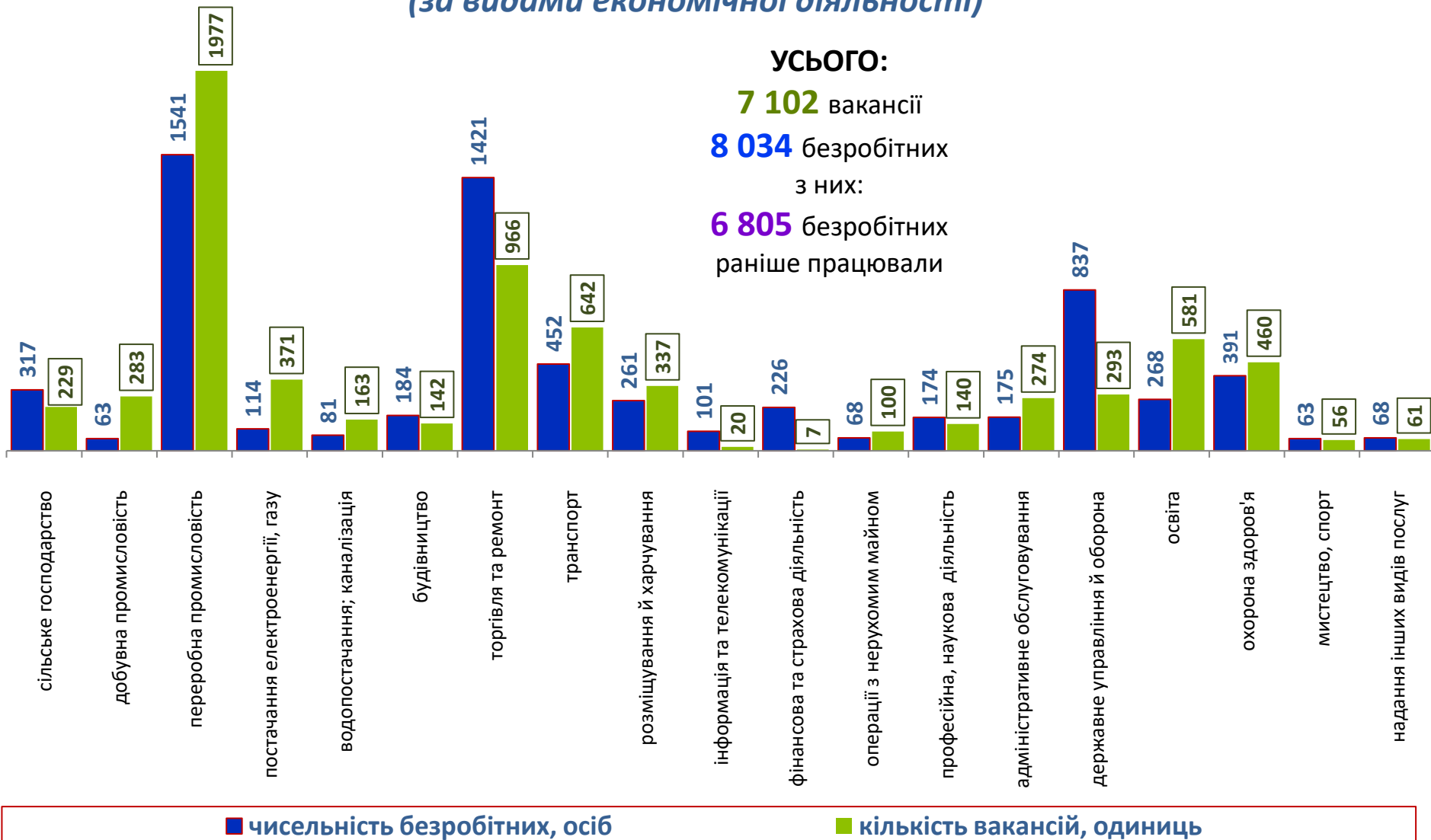


Чисельність безробітних у розрізі філій ОЦЗ, осіб

8 034 безробітних у січні – лютому 2023 року



Кількість вакансій та чисельність безробітних (за видами економічної діяльності)



Чисельність безробітних за статтю

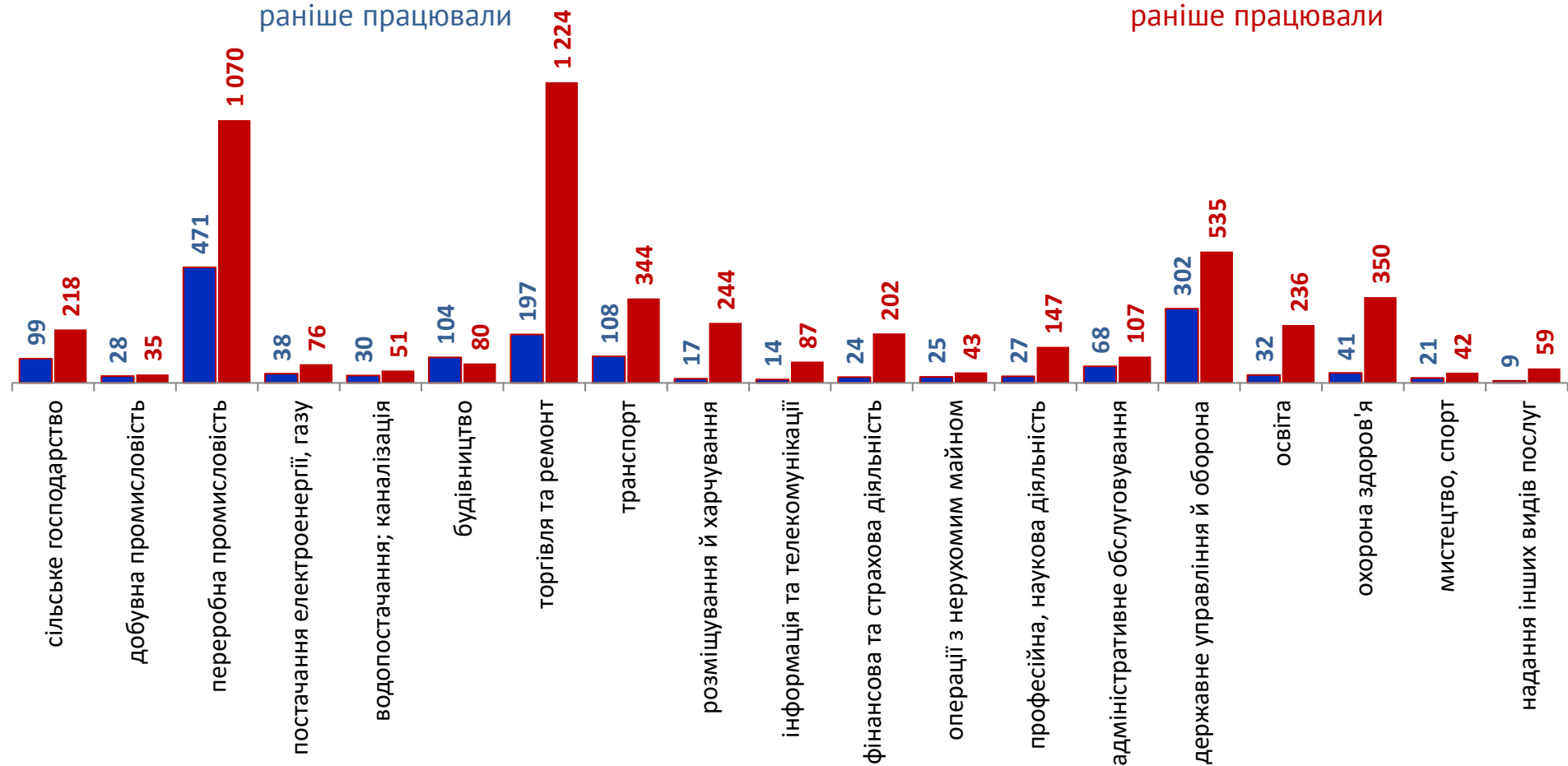
(за статтю та видами економічної діяльності підприємств, на яких вони раніше працювали)



1 980 чоловіків
з них:
1 655 чоловіків
раніше працювали



6 054 жінки
з них:
5 150 жінок
раніше працювали



Структура вакансій, % (за видами економічної діяльності)



Структура безробітних, % (за видами економічної діяльності підприємств, на яких вони раніше працювали)

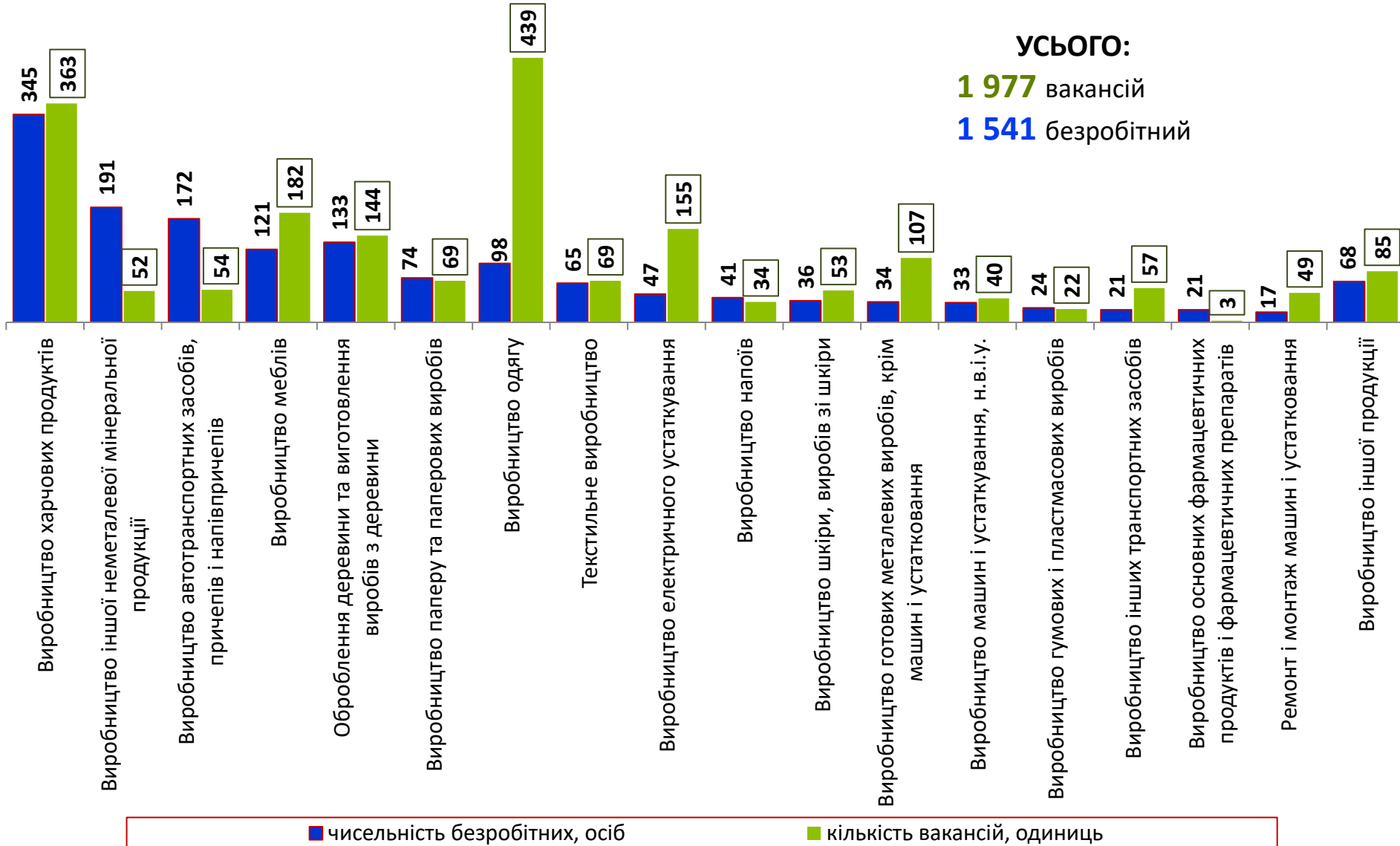


Кількість вакансій та чисельність безробітних (за окремими видами переробної промисловості)

УСЬОГО:

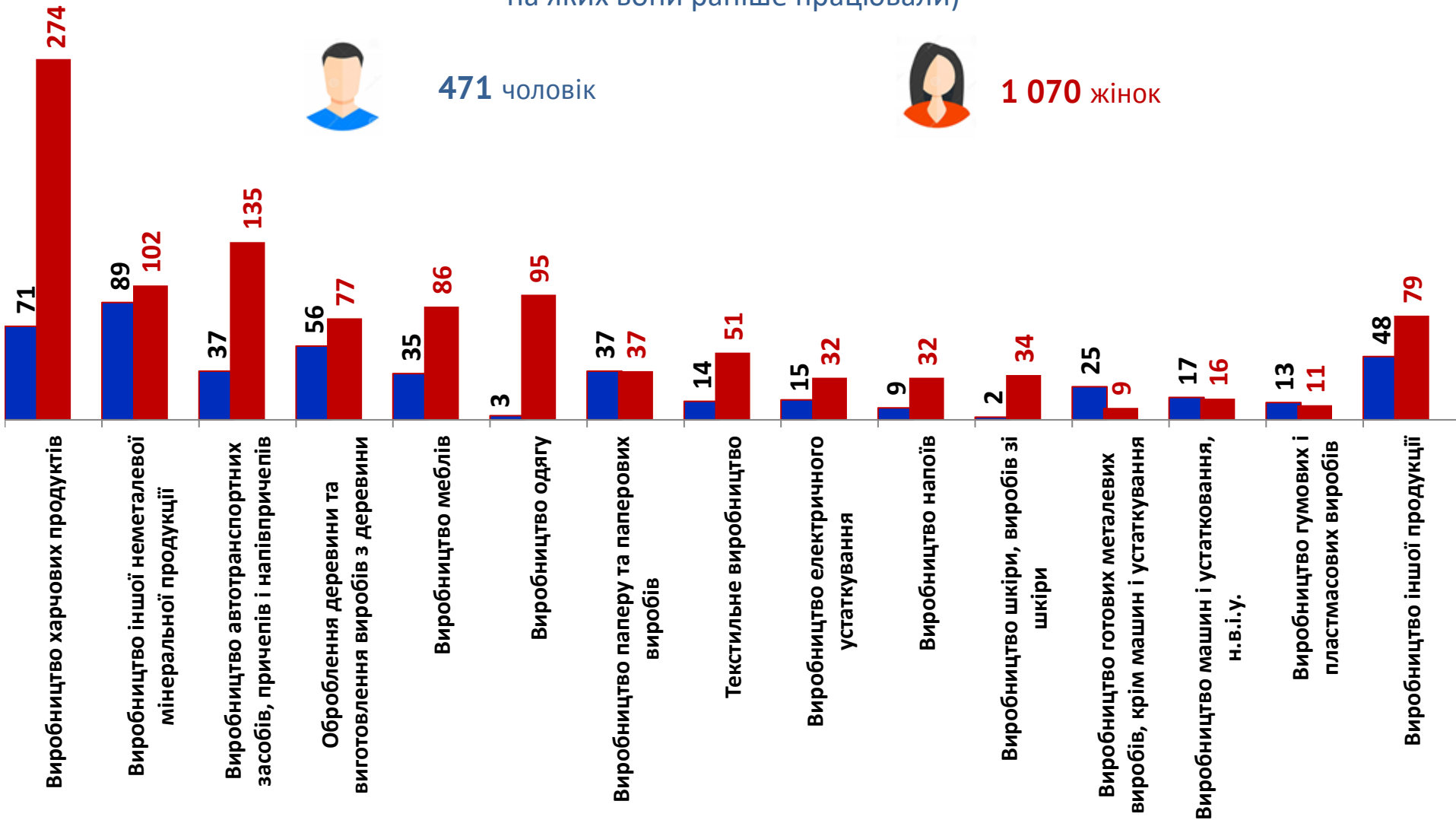
1 977 вакансій

1 541 безробітний



Чисельність безробітних за статтю

(за статтю та окремими видами переробної промисловості підприємств,
на яких вони раніше працювали)



Структура вакансій за видами переробної промисловості, %

1 977 вакансій
у переробній промисловості



Структура безробітних за видами переробної промисловості, %

1 541 безробітний був зайнятий
у переробній промисловості



Кількість вакансій та чисельність безробітних за видами оптової та роздрібної торгівлі



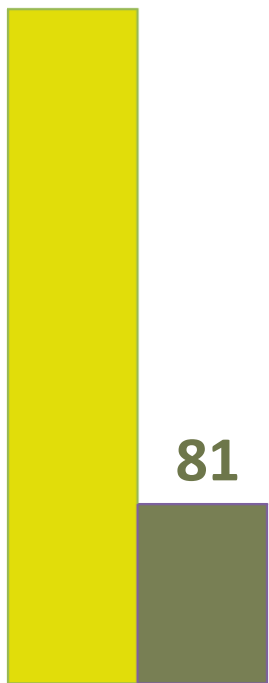


Кількість вакансій та чисельність безробітних у сфері транспорту



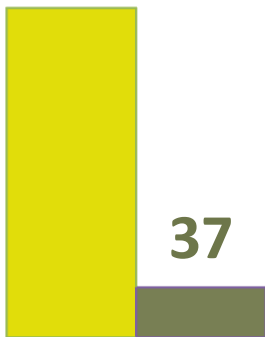
Кількість вакансій та чисельність безробітних у сфері освіти

249



81

132



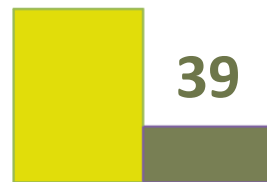
37

72



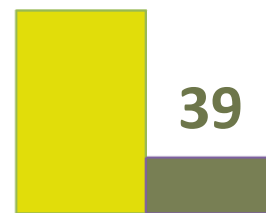
45

79



39

89



39

УСЬОГО:

594 вакансії

268 безробітних

■ Кількість вакансій , одиниць

■ Чисельність безробітних, осіб

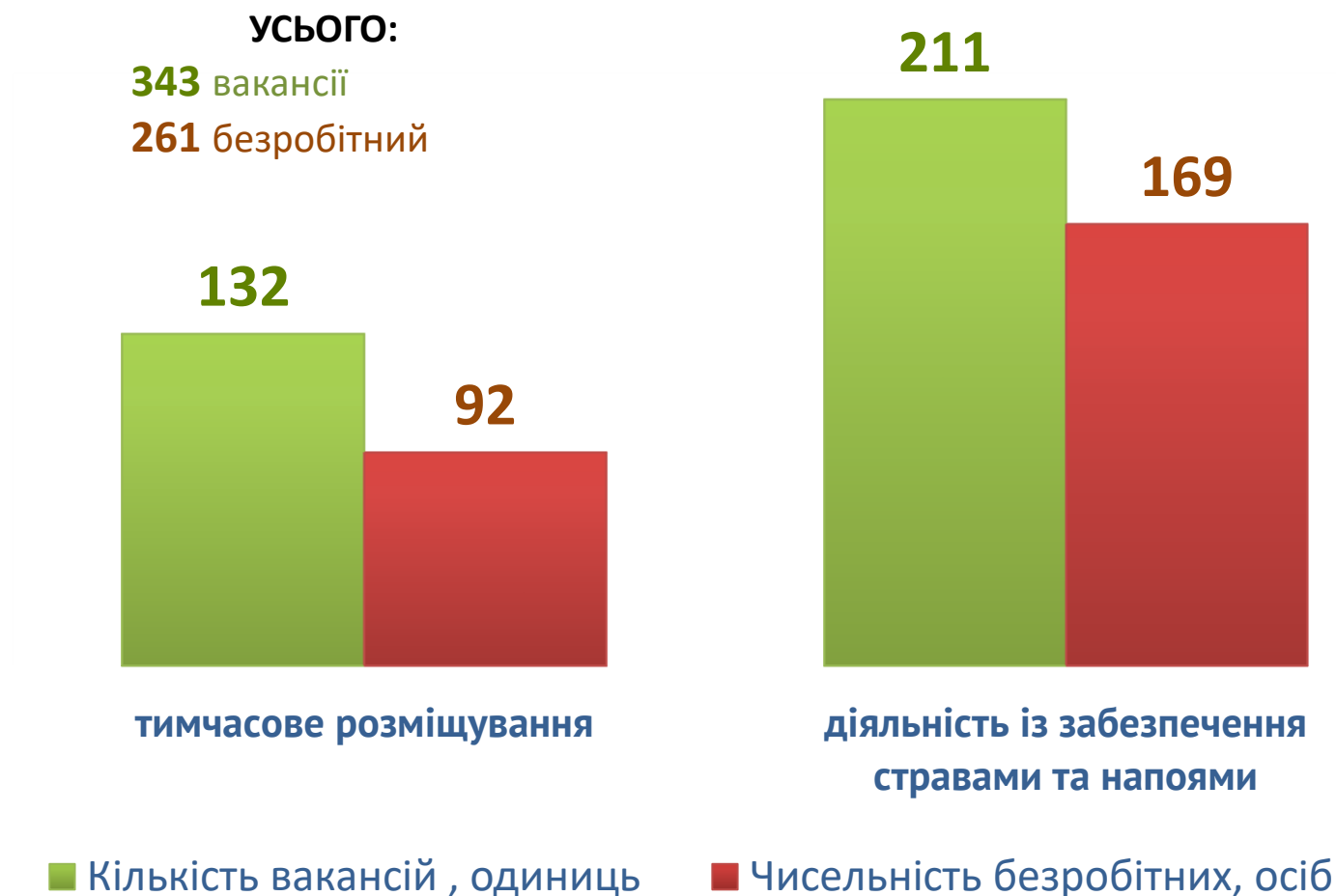
Кількість вакансій та чисельність безробітних у сфері охорони здоров'я та надання соціальної допомоги



■ Кількість вакансій , одиниць

■ Чисельність безробітних, осіб

Кількість вакансій та чисельність безробітних у сфері тимчасового розміщування й організації харчування

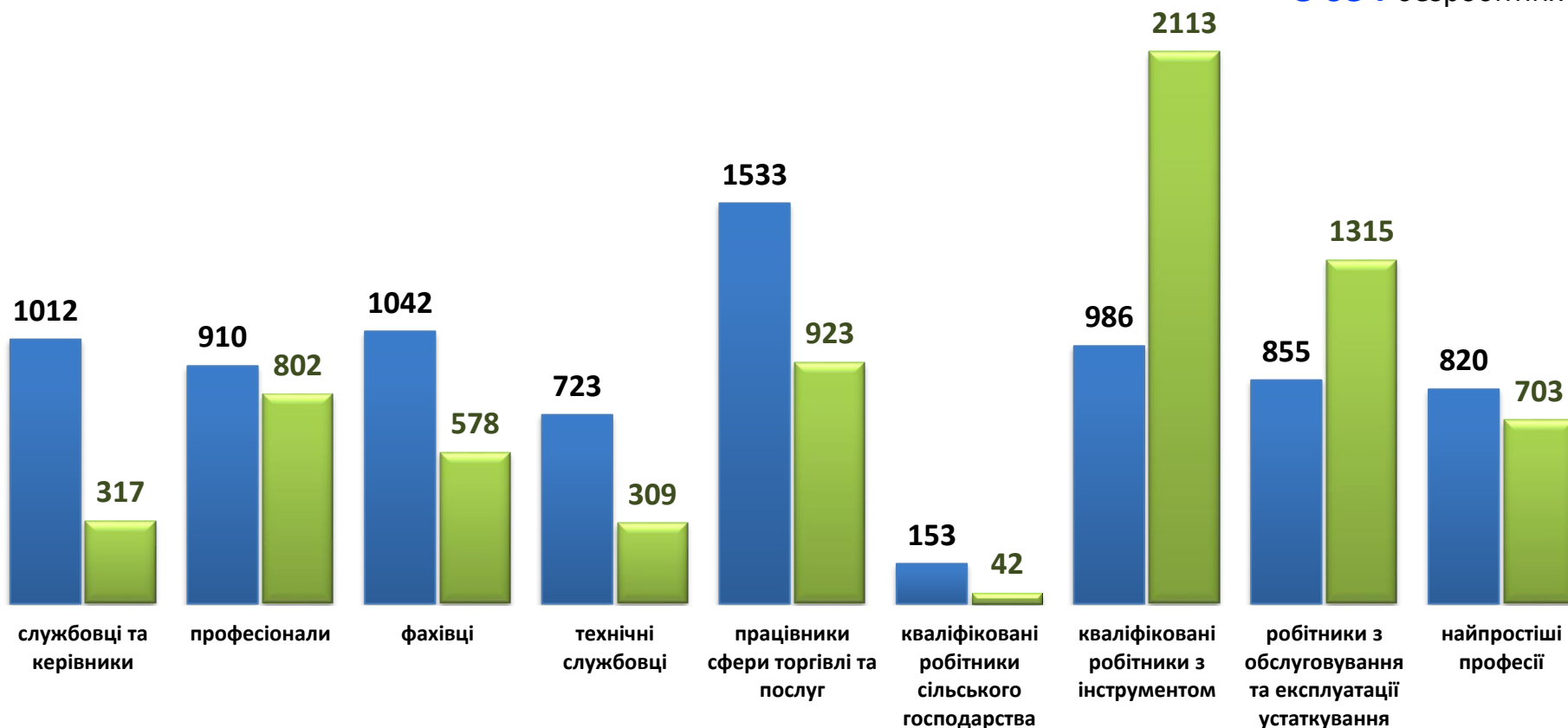


Кількість вакансій та чисельність безробітних у сфері державного управління й оборони; обов'язкового соціального страхування



Кількість вакансій та кількість безробітних (за професійними групами)

УСЬОГО:
7 102 вакансії
8 034 безробітних



■ чисельність безробітних, осіб

■ кількість вакансій, одиниць

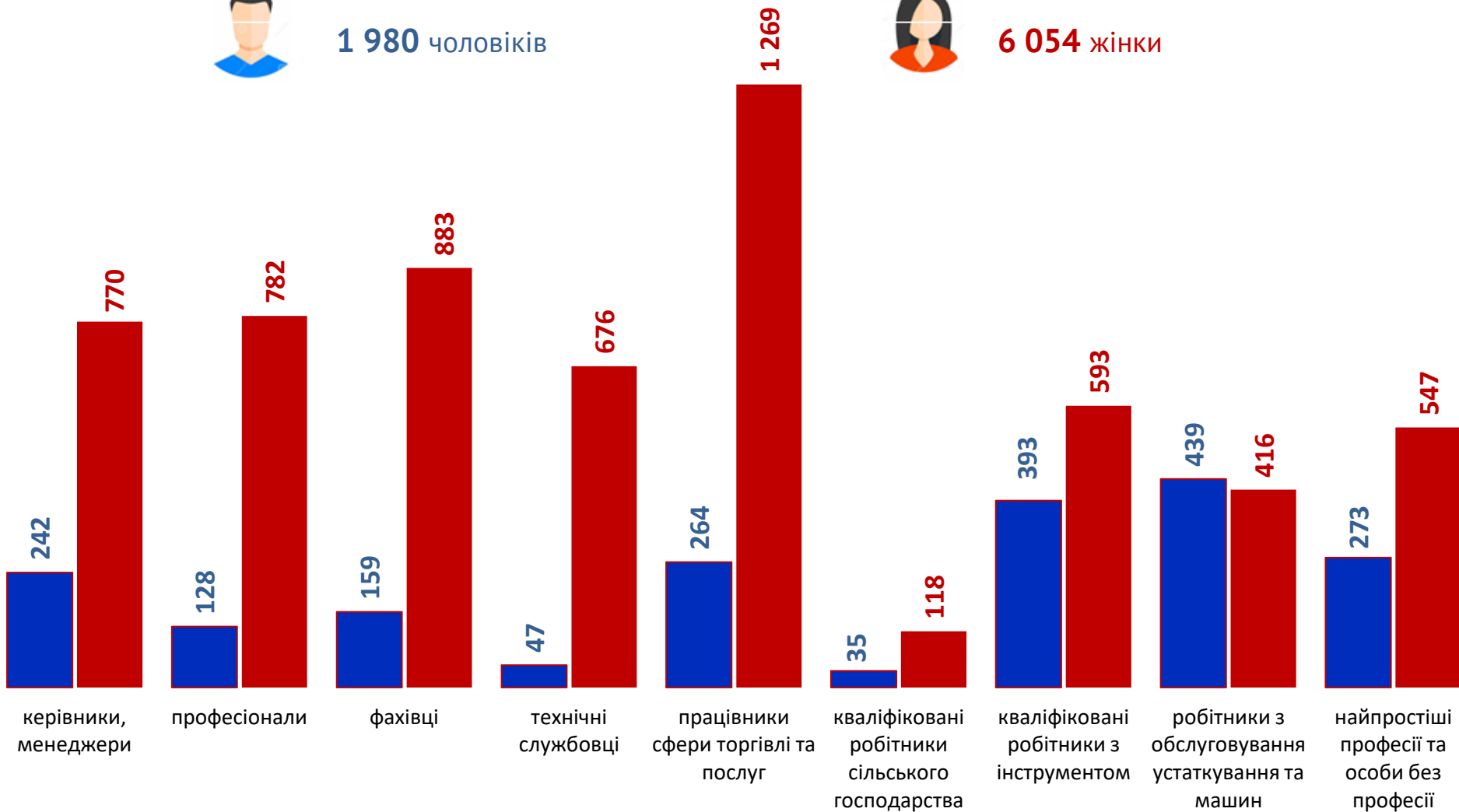
Чисельність безробітних за статтю та професійними групами



1 980 чоловіків



6 054 жінки



Структура вакансій, % (за професійними групами)



Структура безробітних, % (за професійними групами)



Структура працевлаштованих безробітних, %

За видами економічної діяльності



За професійними групами

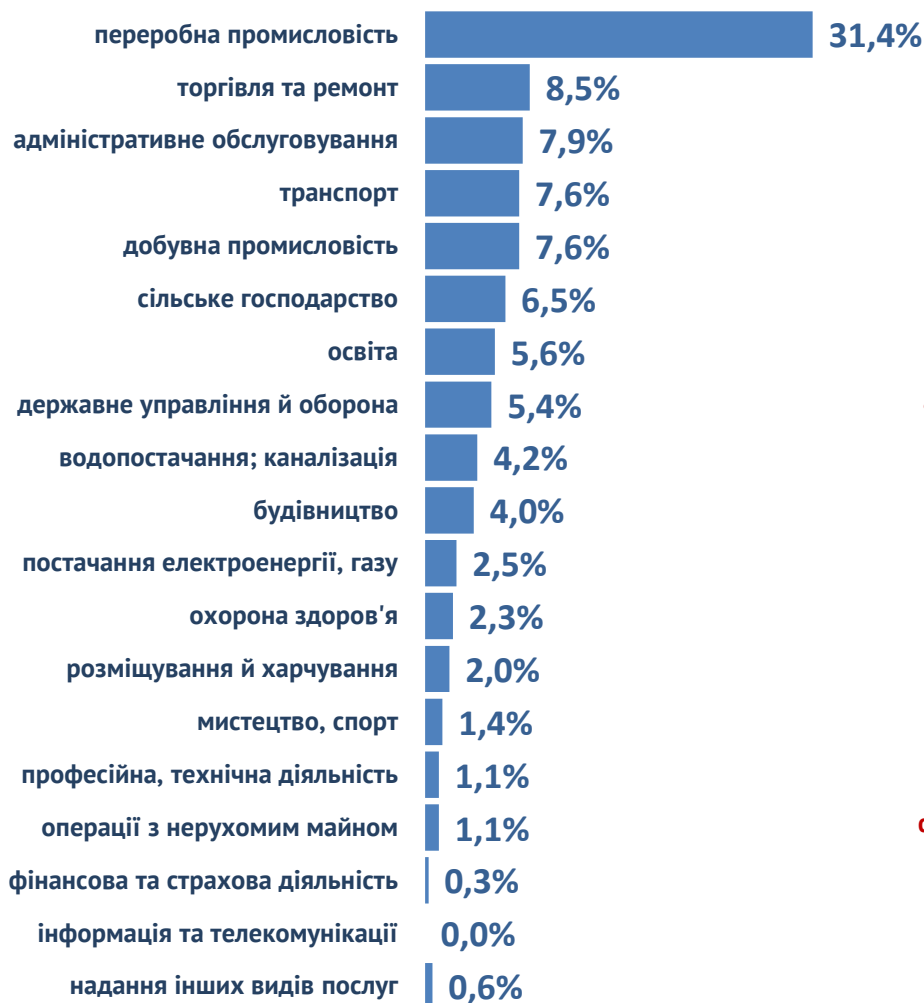


Структура працевлаштованих безробітних,%

(за статтю та видами економічної діяльності)



— чоловіки



— жінки



Структура працевлаштованих безробітних, %

(за статтю та професійними групами)



— чоловіки

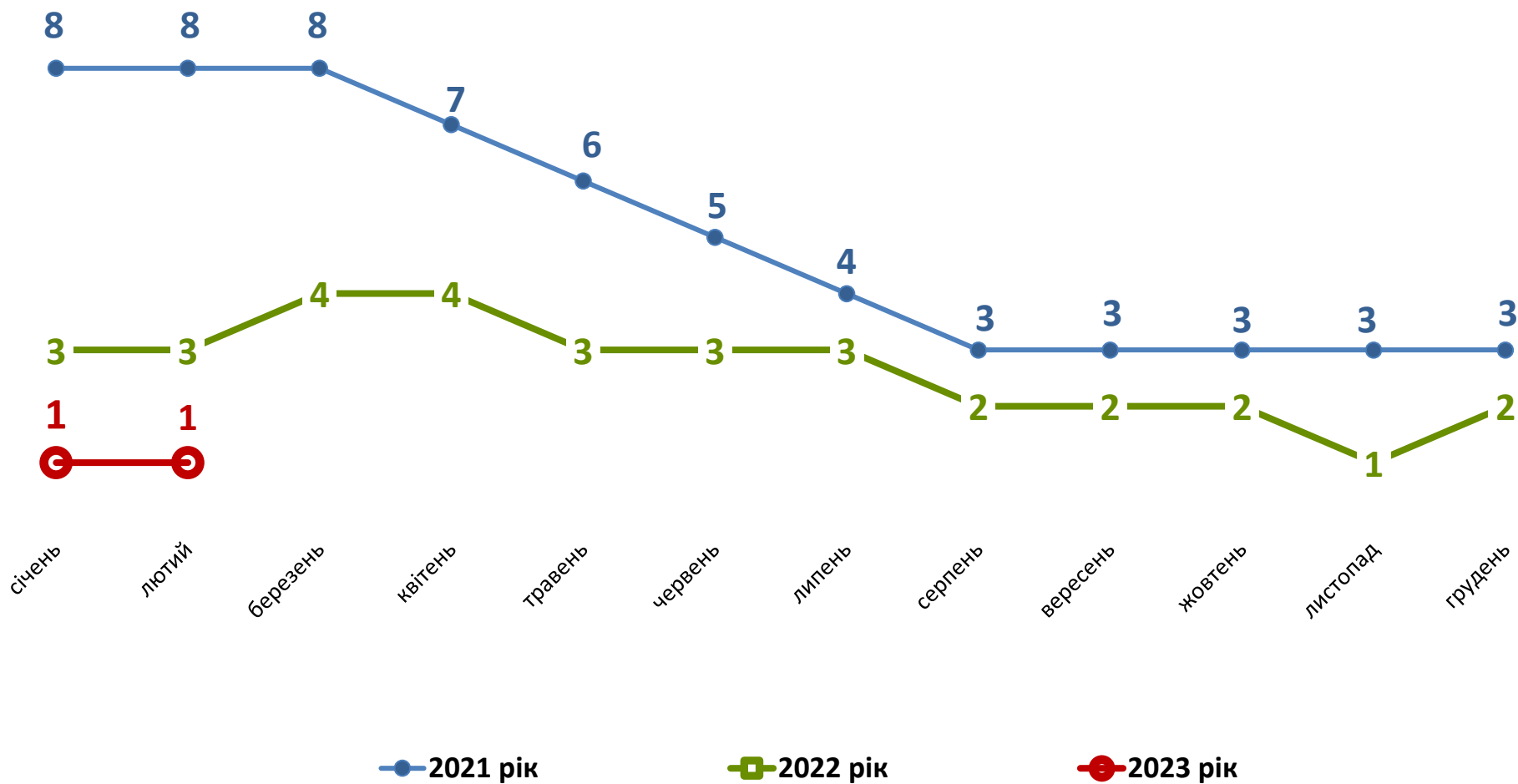


— жінки





Кількість претендентів на 1 вакансію, станом на кінець місяця, осіб

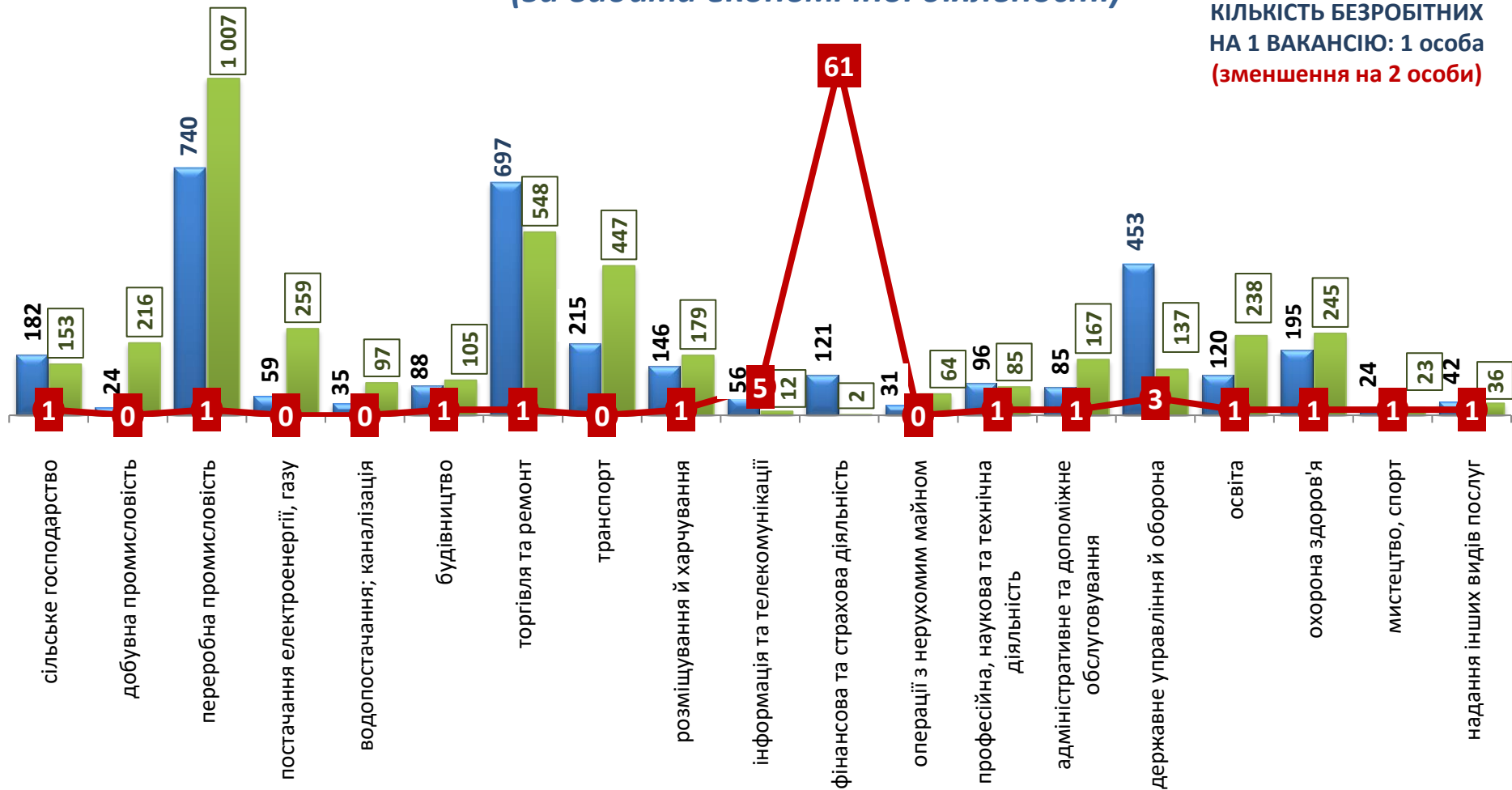




Кількість зареєстрованих безробітних, кількість вакансій та кількість претендентів на 1 вакансію, станом на 1 березня 2023 року

(за видами економічної діяльності)

КІЛЬКІСТЬ БЕЗРОБІТНИХ НА 1 ВАКАНСІЮ: 1 особа (зменшення на 2 особи)



■ чисельність безробітних, осіб

■ кількість вакансій, одиниць

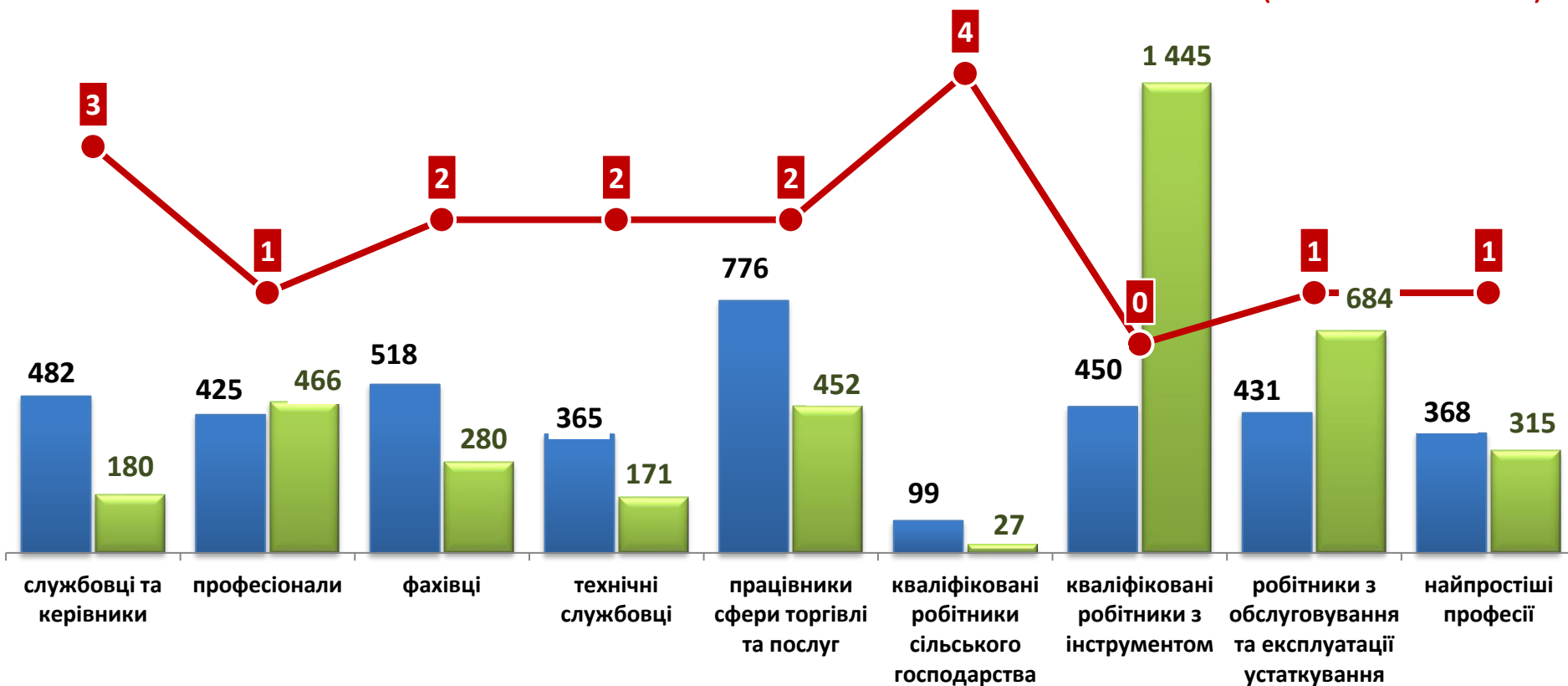
● навантаження на 1 вакансію, осіб



Кількість зареєстрованих безробітних, кількість вакансій та кількість претендентів на 1 вакансію, станом на 1 березня 2023 року

(за професійними групами)

КІЛЬКІСТЬ БЕЗРОБІТНИХ НА 1 ВАКАНСІЮ: 1 особа (зменшення на 2 особи)



■ чисельність безробітних, осіб

■ кількість вакансій, одиниць

—●— навантаження на 1 вакансію, осіб

ПРОФЕСІЇ, ЗА ЯКИМИ КІЛЬКІСТЬ ВАКАНСІЙ Є НАЙБІЛЬШОЮ станом на 1 березня 2023 року (ТОП-20)

Назва професії	
швачка	бухгалтер
водій автотранспортних засобів	гірник підземний
кухар	слюсар з ремонту колісних транспортних засобів
продавець	слюсар-електрик з ремонту електроустаткування
двірник	електрослюсар підземний
касир торговельного залу	вчитель закладу загальної середньої освіти
пекар	молодша медична сестра (молодший медичний брат) (санітарка, санітарка-прибиральниця, санітарка-буфетниця, санітар, ванітар-прибиральник, санітар-буфетник та ін.)
інспектор (пенітенціарна система)	підсобний робітник
електромонтер з ремонту та обслуговування електроустаткування	верстатник деревообробних верстатів
офіціант	слюсар-сантехнік

ПРОФЕСІЇ, ЗА ЯКИМИ ЧИСЕЛЬНІСТЬ БЕЗРОБІТНИХ Є НАЙБІЛЬШОЮ станом на 1 березня 2023 року (ТОП-20)

Назва професії	
продавець	спеціаліст державної служби (місцевого самоврядування)
бухгалтер, головний бухгалтер	сестра медична (брат медичний)
кухар	підсобний робітник
водій автотранспортних засобів	швачка
прибиральник службових приміщень	листоноша (поштар)
менеджер (управитель) із збуту	укладальник-пакувальник
монтер кабельного виробництва	касир торговельного залу
стрілець	охоронник
адміністратор	менеджер (управитель)
фахівець	вчитель закладу загальної середньої освіти

Професії, за якими чисельність безробітних за статтю є найбільшою станом на 1 березня 2023 року



ТОП - 10



Чоловіки

- ✓ водій автотранспортних засобів
- ✓ стрілець
- ✓ підсобний робітник
- ✓ охоронник
- ✓ сторож
- ✓ вантажник
- ✓ дорожній робітник
- ✓ робітник на лісокультурних (лісогосподарських) роботах
- ✓ бетоняр
- ✓ командир відділення

Жінки

- ✓ продавець
- ✓ бухгалтер, головний бухгалтер
- ✓ кухар
- ✓ прибиральниця службових приміщень
- ✓ менеджер (управитель) із збуту
- ✓ адміністратор
- ✓ монтер кабельного виробництва
- ✓ сестра медична
- ✓ спеціаліст державної служби (місцевого самоврядування)
- ✓ фахівець