



**СИТУАЦІЯ НА РИНКУ ПРАЦІ ЛЬВІВСЬКОЇ
ОБЛАСТІ ТА ДІЯЛЬНІСТЬ ЛЬВІВСЬКОЇ
ОБЛАСНОЇ СЛУЖБИ ЗАЙНЯТОСТІ
у січні-березні 2022 року**

www.lviv.dcz.gov.ua



Щодо зайнятості населення. За даними Державної служби статистики України, чисельність зайнятого населення Львівської області у віці 15-70 років за 2021 рік, у порівнянні з 2020 роком, зменшилась на 10,2 тис. осіб та становила 1028,7 тис. осіб. Рівень зайнятості населення у віці 15-70 років зменшився з 56,0% до 55,8% (в Україні — з 56,2% до 55,7%).

Рівень зайнятості скоротився в усіх регіонах. Найвищий рівень зайнятості спостерігався у м. Києві (61,6%), Харківській (59,3%), Дніпропетровській (57,9%) та Київській (56,8%) областях, найнижчий — у Волинській (48,5%) та Донецькій (48,9%) областях.

Щодо зайнятості у неформальному секторі економіки. Чисельність громадян у віці 15-70 років, зайнятих у неформальному секторі економіки у 2021 році, у порівнянні з 2020 роком, зменшилась на 6,7 тис. осіб та становила 99,1 тис. осіб, або 9,6% усіх зайнятих громадян (в Україні — 3 237,8 тис. осіб, або 20,3%).

Щодо обсягів безробіття (за методологією МОП). Чисельність безробітного населення (за методологією МОП) у віці 15-70 років за 2021 рік, у порівнянні з 2020 роком, збільшилась на 0,8 тис. осіб та становила 85,7 тис. осіб.

Рівень безробіття населення (за методологією МОП) у віці 15-70 років збільшився з 7,6% до 7,7% робочої сили (в Україні — з 9,5% до 9,9%).

Зростання рівня безробіття відбулося в усіх регіонах. Найнижчий рівень безробіття спостерігався у Харківській області (6,7%), м. Києві (7,1%) та Київській області (7,2%), а найвищий — у Луганській (16,0%), Донецькій (15,4%) та Кіровоградській (13,2%) областях.

Щодо запланованого масового вивільнення працівників. Упродовж січня-березня 2022 року роботодавцями було подано інформацію про заплановане масове вивільнення 0,8 тис. працівників, що на 3,3 тис. осіб менше показника січня-березня 2021 року. Із загальної кількості попереджених про масове вивільнення працівники сфери охорони здоров'я та надання соцдопомоги становили 24%, добувної промисловості — 22%, сільського господарства — 20%, державного управління — 19%.

В розрізі регіонів України найбільша кількість попереджених про заплановане масове вивільнення — у Полтавській (2,0 тис. осіб), Харківській (1,4 тис.), Кіровоградській (1,3 тис. осіб) та Житомирській (1,2 тис.) областях.



Щодо надання послуг Львівською обласною службою зайнятості. Послугами Львівської обласної служби зайнятості у січні-березні 2022 року скористалися 22,9 тис. громадян, які шукали роботу, з них 20,3 тис. осіб мали статус зареєстрованого безробітного. З початку року зареєстровано 7,5 тис. безробітних (зменшення на 45%, або 6,1 тис. осіб). Допомогу з безробіття отримували 18,4 тис. осіб; з початку року допомогу призначено 7,1 тис. осіб, що на 45% або 5,7 тис. менше, ніж за аналогічний період 2021 року.

За сприянням центрів зайнятості працевлаштовано 3,1 тис. осіб, зокрема 2,8 тис. зареєстрованих безробітних, що на 44% менше, ніж у січні-березні 2021 року.

За видами економічної діяльності, найбільше працевлаштовано на підприємствах переробної промисловості (27%), у сфері торгівлі та послуг (19%), в установах держуправління та обов'язкового соціального страхування (9%) та у сферу освіти (7%). За професійними групами 19% працевлаштованих це робітники з обслуговування, експлуатації, устаткування та машин; по 15% відповідно — представники найпростіших професій та працівники сфери торгівлі та послуг; 13% — кваліфіковані робітники з інструментом, 12% — фахівці.

У січні-березні 2022 року за сприянням обласної служби зайнятості 0,9 тис. безробітних проходили професійне навчання. Зокрема, кількість безробітних, які навчалися у центрах професійно-технічної освіти державної служби зайнятості, становила 0,3 тис. осіб, що на 38% менше, ніж у січні-березні 2021 року. До громадських та інших робіт тимчасового характеру залучено 38 осіб.

Станом на 1 квітня 2022 року послуги обласної служби зайнятості отримували 12,1 тис. осіб, котрі мали статус безробітного, що на 55% менше, ніж на відповідну дату 2021 року. Отримували допомогу з безробіття 11,1 тис. осіб, що на 54% менше, ніж на 1 квітня 2021 року.

За статтю: у загальній кількості зареєстрованих безробітних чоловіки становили 4,5 тис. осіб (або 37%), жінки — 7,6 тис. осіб (або 63%).

За віковими групами: 29% зареєстрованих безробітних були у віці до 35 років; 28% — у віці від 35 до 44 років; 25% — у віці від 45 до 55 років; 18% — понад 55 років.

За освітою: 62% зареєстрованих безробітних мали вищу освіту, 29% — професійно-технічну, 9% — загальну середню освіту.



За видами економічної діяльності: серед зареєстрованих безробітних 22% раніше були зайняті у сфері торгівлі; 17% — у переробній промисловості; 15% — у державному управлінні оборони, обов'язковому соціальному страхуванні, 7% — у сфері охорони здоров'я та надання соціальної допомоги.

За професійними групами, серед безробітних переважають:

- працівники сфери торгівлі та послуг — 18% (продавець, охоронник, кухар, молодша медична сестра (молодший медичний брат (санітарка, санітарка-прибиральниця, санітарка-буфет-ниця, санітар, та ін.), бармен, соціальний робітник, молодша медична сестра (молодший медичний брат) з догляду за хворими), офіціант, перукар (перукар-модельєр));
- службовці та керівники — 17% (менеджер зі збуту, головний бухгалтер, менеджер (управитель), директор підприємства, заступник директора, голова органу місцевого самоврядування, завідувач складу, начальник відділу, військовослужбовець);

- професіонали — 14% (спеціаліст державної служби, вчитель закладу загальної середньої освіти, економіст, інженер-землевпорядник, старший оперуповноважений в особливо важливих справах, бібліотекар, юрист, юрисконсульт);
- фахівці — 13% (бухгалтер, сестра медична (брат медичний), фахівець, вихователь, помічник члена комісії, експедитор);
- оператори та складальники машин — 12% (водій, дорожній робітник, оператор заправних станцій, оператор автоматичних та напівавтоматичних ліній верстатів та установок, виробник морозива);
- кваліфіковані робітники з інструментом — 10% (монтер кабельного виробництва, швачка, бетоняр, пекар, слюсар-ремонтник);
- представники найпростіших професій — 8% (підсобний робітник, прибиральник службових приміщень, сторож, комірник, вантажник, укладальник-пакувальник, кухонний робітник);
- технічні службовці — 7% (адміністратор, листоноша (поштар), касир торговельного залу, касир(на підприємстві, в установі), діловод).



Станом на 1 квітня 2022 року кількість вакансій, заявлених роботодавцями до обласної служби зайнятості, становила 2,8 тис. одиниць, що на 21% менше, ніж на 1 квітня 2021 року.

За видами економічної діяльності, більшість вакансій налічується на підприємствах переробної промисловості (30%), у сфері торгівлі (15%), в державному управлінні, обороні, обов'язковому соціальному страхуванні (11%) та у сфері транспорту (7%).

У професійному розрізі, найбільше вакансій подано для працевлаштування:

- кваліфікованих робітників з інструментом — 32% (швачка, монтер кабельного виробництва, слюсар аварійно-відновлювальних робіт, радіомеханік з ремонту радіоелектронного устаткування);
- робітників з обслуговування, експлуатації устаткування та машин — 19% (оператор автоматичних та напівавтоматичних верстатів та установок, водій, виробник морозива, тракторист-машиніст сільськогосподарського (лісогосподарського) виробництва);

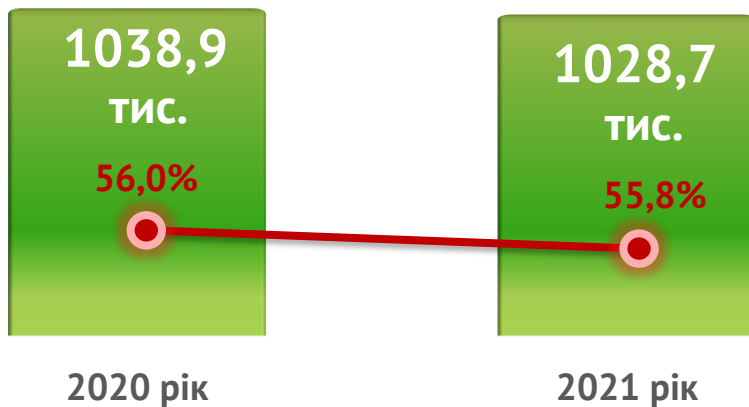
- працівників сфери торгівлі та послуг — 18% (продавець, поліцейський, кухар, охоронник, перукар (перукар - модельєр));
- професіоналів — 9% (інспектор, Інспектор (пенітенціарна система), вчитель);
- некваліфікованих працівників — 7% (двірник, підсобний робітник, прибиральник території);
- технічних службовців — 6% (касир торговельного залу, адміністратор);
- фахівців — 5% (бухгалтер, сестра медична (брат медичний));

Суттєвим залишається дисбаланс між попитом та пропозицією робочої сили. Станом на 1 квітня 2022 року, в середньому в області на 1 вільне робоче місце претендувало 4 безробітних (на 1 квітня 2021 року — 8 осіб). В Україні в середньому цей показник на початок квітня 2022 року становив 9 осіб.

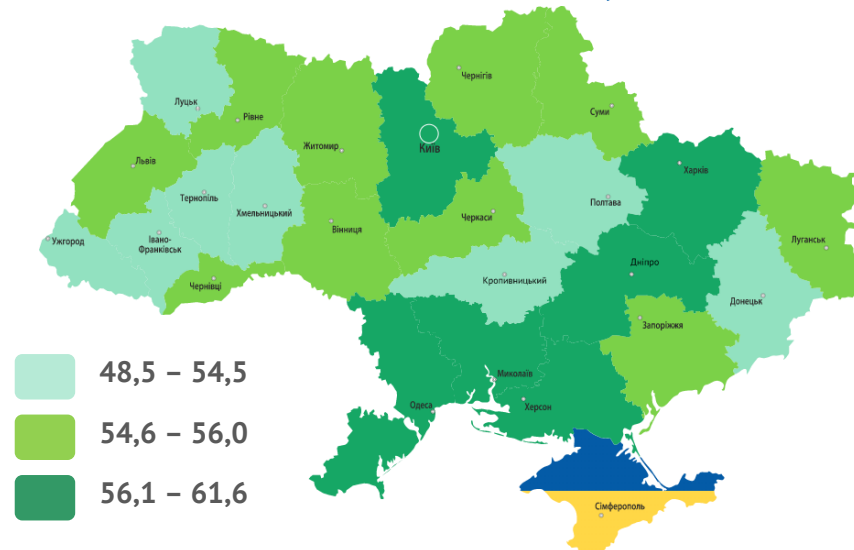
Найбільша невідповідність попиту на робочу силу та її пропозиції у професійно-кваліфікаційному розрізі спостерігалася серед кваліфікованих робітників сільського та лісового господарств (на 1 вільне робоче місце претендувала 21 особа) та серед службовців та керівників (на 1 вакансію претендувало 20 осіб).

ЗАЙНЯТІСТЬ НАСЕЛЕННЯ

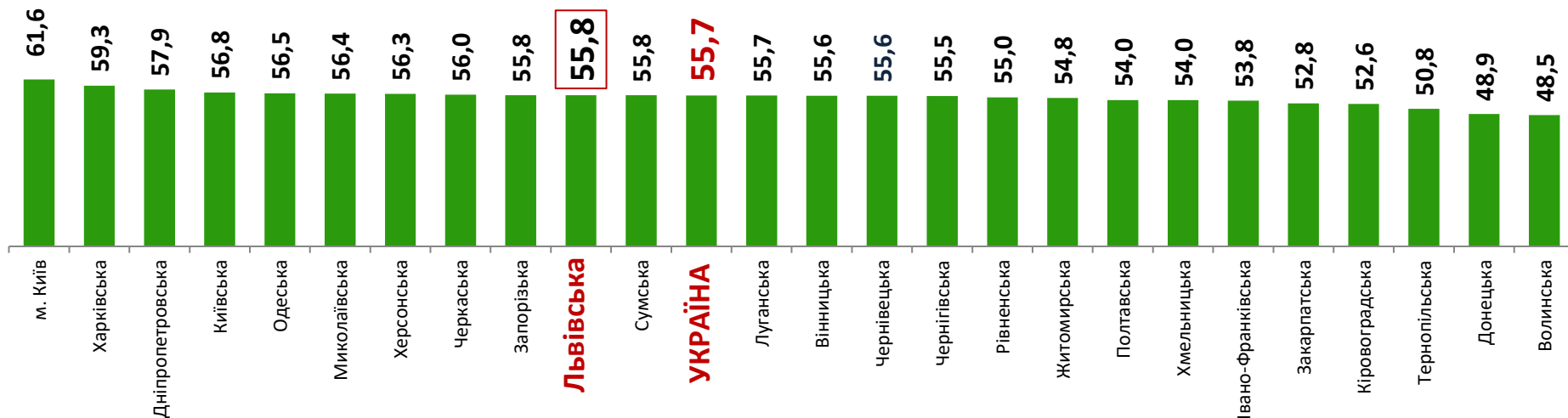
Зайняте населення у віці 15-70 років (чисельність та рівень)



Рівень зайнятості, %

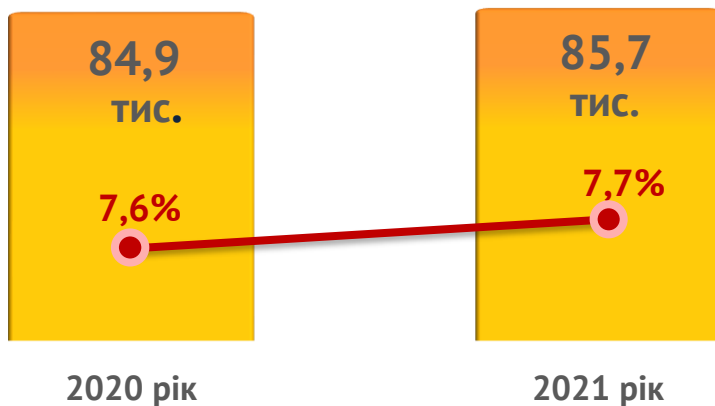


Рівень зайнятості населення у віці 15-70 років за регіонами України, відсотки

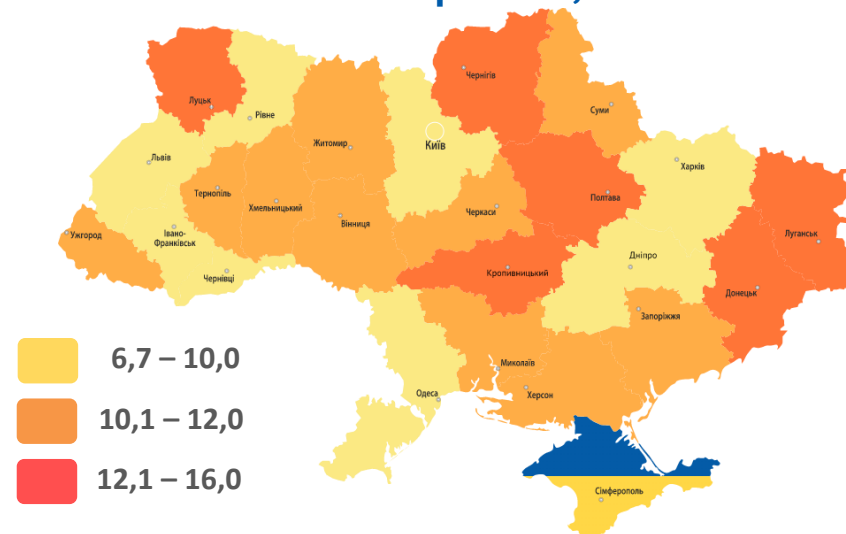


БЕЗРОБІТТЯ НАСЕЛЕННЯ

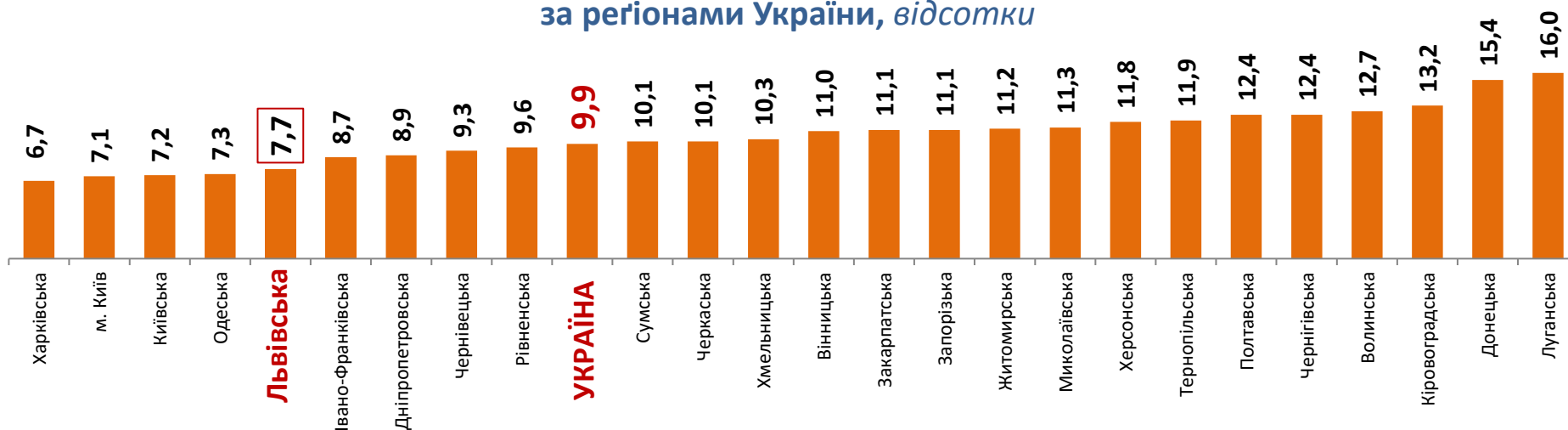
Безробітне населення у віці 15-70 років
(чисельність та рівень за МОП)



Рівень безробіття, %



Рівень безробіття (за методологією МОП) населення у віці 15-70 років
за регіонами України, відсотки



Львівська область



Обсяги запланованого
масового вивільнення працівників
у січні-березні 2022 року

січень- березень 2022 року



774 особи (— 3 317 осіб)

січень- березень 2021 року



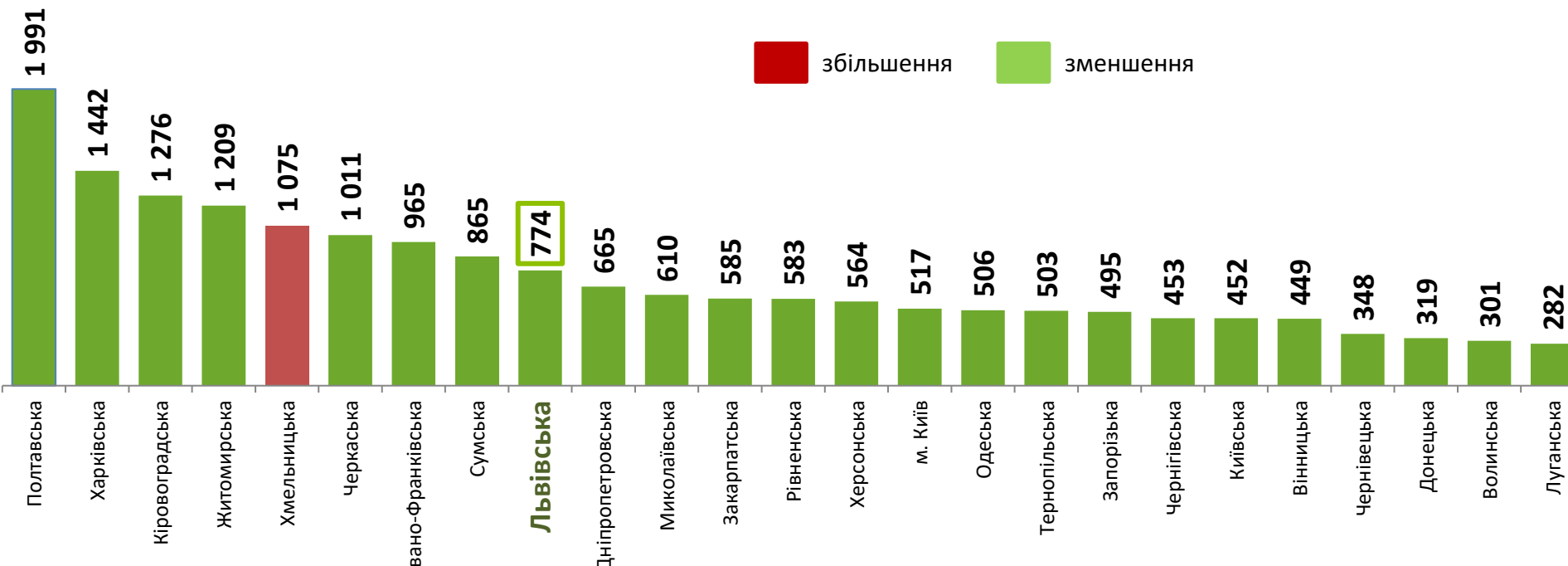
4 091 особа

В Україні:

зменшення з 85,2 тис. до **18,2 тис. осіб** (—67,0 тис.)

За регіонами України, осіб

збільшення/зменшення до січня-березня 2021 року



Кількість попереджених про заплановане вивільнення, осіб

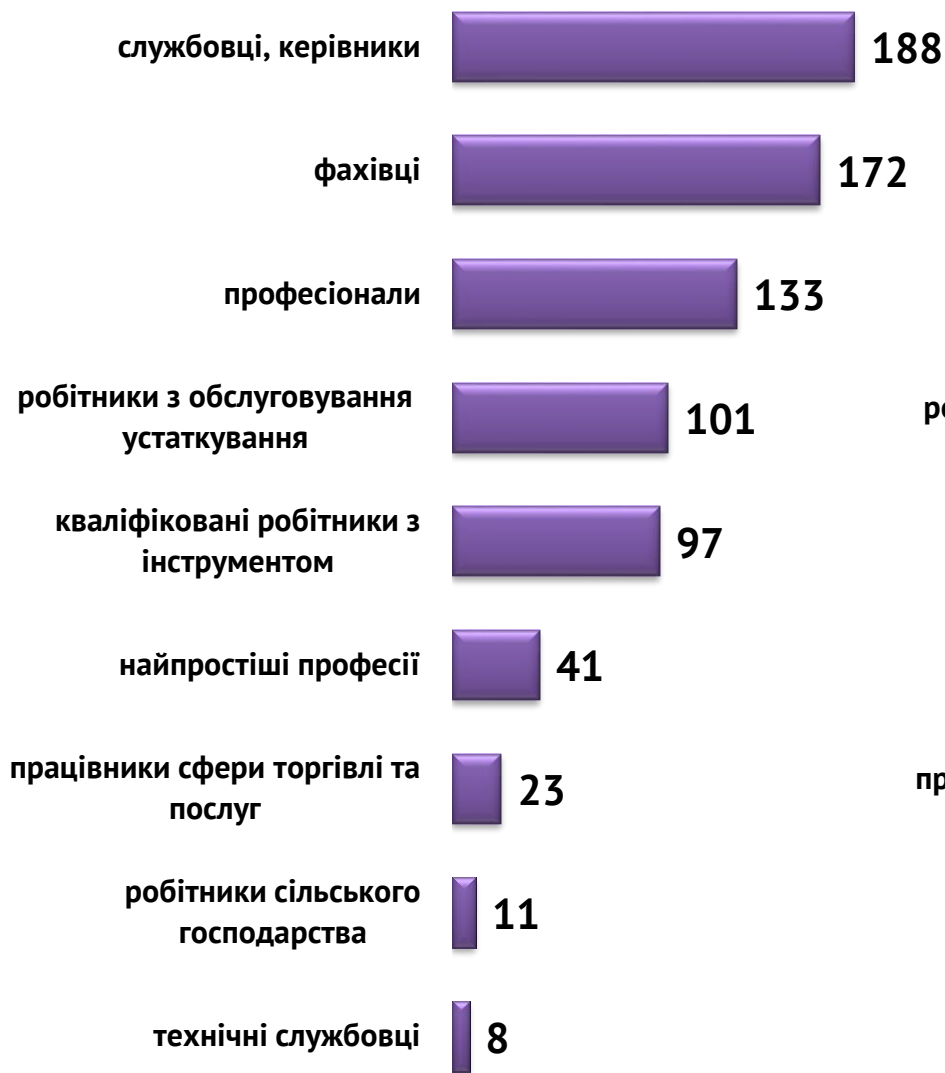


Зміна значення, осіб

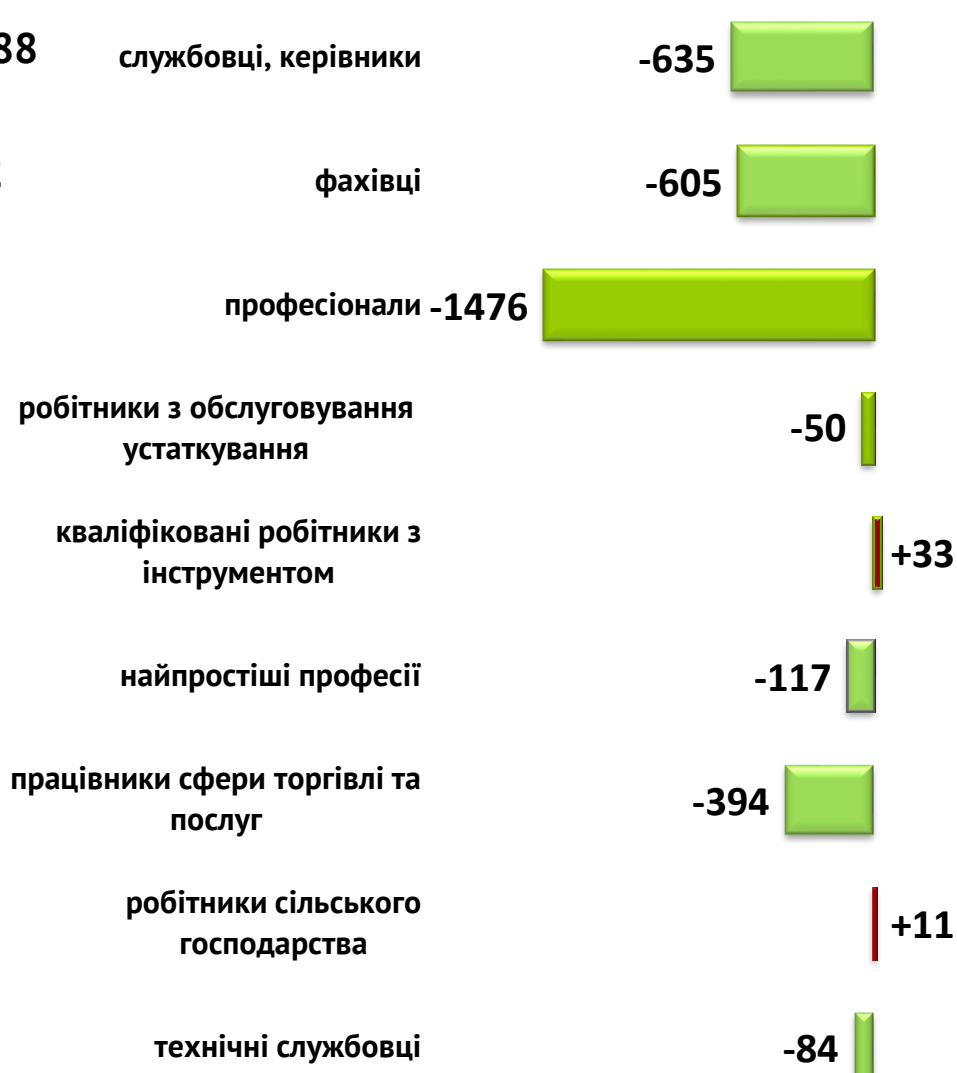
(збільшення/зменшення до січня-березня 2021 року)



Кількість попереджених про заплановане вивільнення, осіб



Зміна значення, осіб (збільшення/зменшення до січня-березня 2021 року)





❖ **Всього отримували послуги**

22 895 осіб

з них, мали статус безробітного

20 271 особа

❖ **Працевлаштовано**

3 146 осіб

з них, безробітних

2 768 осіб

❖ **Проходили професійне навчання**

851 особа

з них, в ЦПТО

340 осіб

❖ **Брали участь у громадських та інших роботах
тимчасового характеру**

38 осіб

❖ **Отримували допомогу з безробіття**

18 356 осіб

❖ **Кількість роботодавців, які співпрацювали
з філіями та центрами зайнятості**

2 812 один.

❖ **Кількість вакансій**

9 708 один.

За видами економічної діяльності



За професійними групами



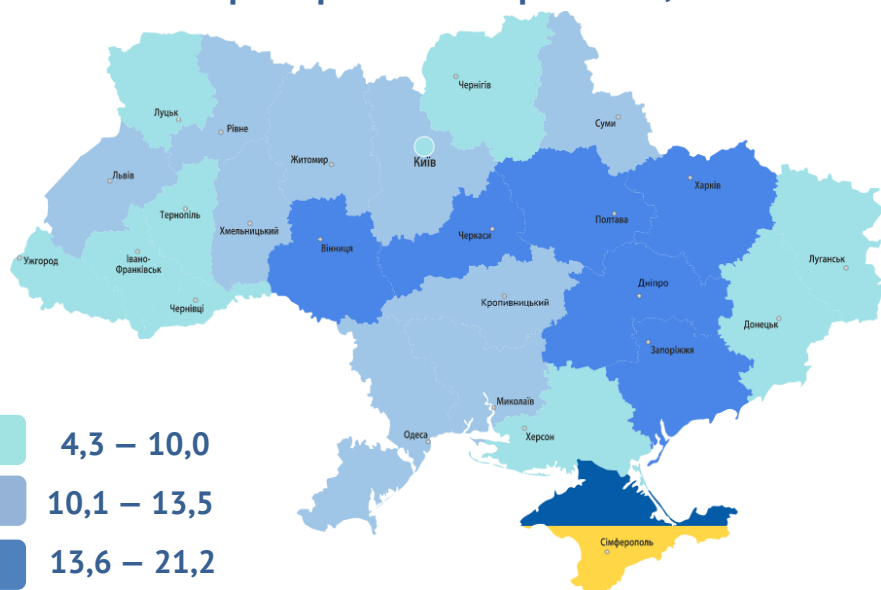
ЛЬВІВСЬКА ОБЛАСТЬ



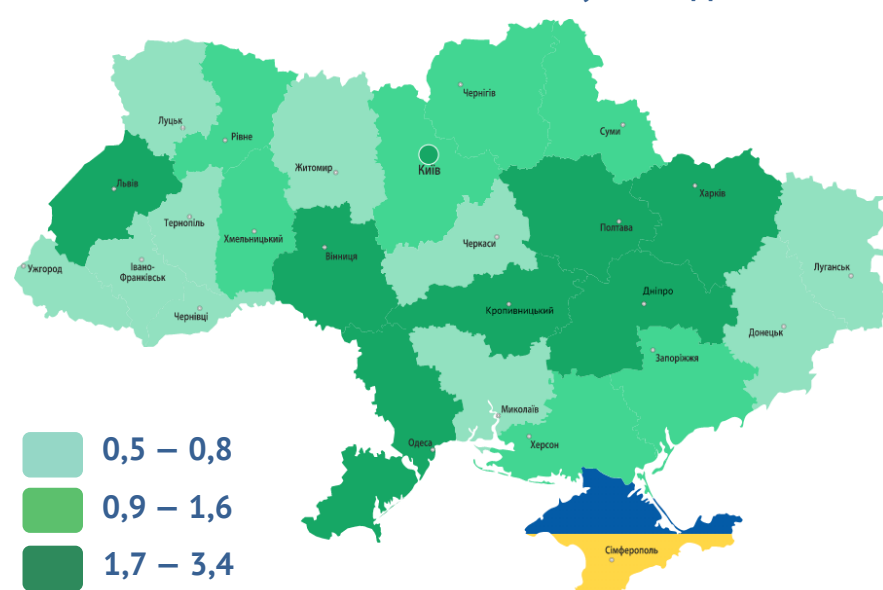
Станом на **1 квітня** 2022 року (у порівнянні з відповідною датою 2021 року)



Кількість зареєстрованих безробітних, тис. осіб



Кількість вакансій, тис. од.

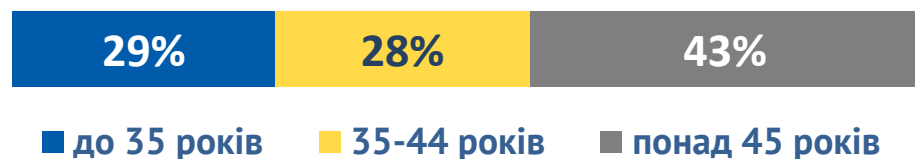


ЧИСЕЛЬНІСТЬ ЗАРЕЄСТРОВАНИХ БЕЗРОБІТНИХ В ЛОЦЗ — 12,1 тис. осіб (зменшення на 55%)

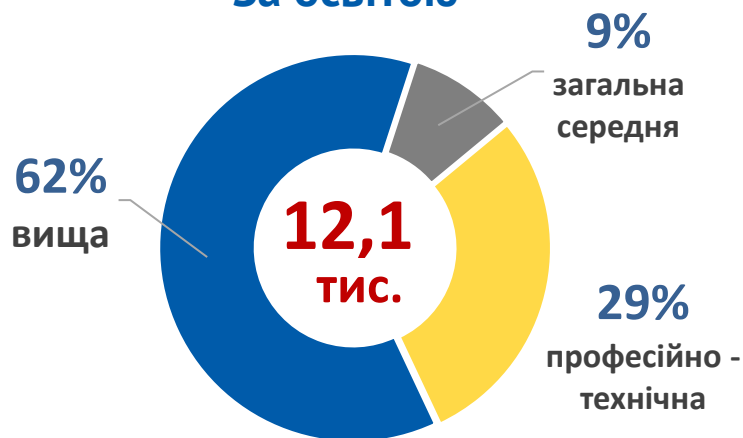
За статтю



За віковими групами



За освітою



Особливі категорії

0,2 тис. (2%)	учасники АТО
0,05 тис. (0,4%)	внутрішньо переміщені особи
1,2 тис. (10%)	особи з інвалідністю
0,6 тис. (5%)	особи, яким залишилося 10 і менше років до пенсії
0,2 тис. (2%)	випускники навчальних закладів

ЛЬВІВСЬКА ОБЛАСТЬ

Структура зареєстрованих безробітних,
(за віковими групами)
станом на 1 квітня 2022 року



— чоловіки



— жінки

15 - 24 роки



249 осіб (5,5%)

15 - 24 роки



494 особи (6,5%)

25 - 29 років



444 особи (9,8%)

25 - 29 років



671 особа (8,9%)

30 - 34 роки



607 осіб (13,4%)

30 - 34 роки



1 018 осіб (13,5%)

35 - 44 роки



1 252 особи (27,5%)

35 - 44 роки



2 138 осіб (28,3%)

45 - 54 роки



1 133 особи (24,9%)

45 - 54 роки



1 907 осіб (25,2%)

понад 55 років



860 осіб (18,9%)

понад 55 років



1 332 особи (17,6%)

Всього чоловіків: 4 545 осіб

Всього жінок: 7 560 осіб



За видами економічної діяльності



За професійними групами



ЛЬВІВСЬКА ОБЛАСТЬ



Структура безробітних, які отримували допомогу, станом на 1 квітня 2022 року

КІЛЬКІСТЬ БЕЗРОБІТНИХ, ЯКІ ОТРИМУВАЛИ ДОПОМОГУ
— 11,1 тис. осіб
(зменшення на 54%)

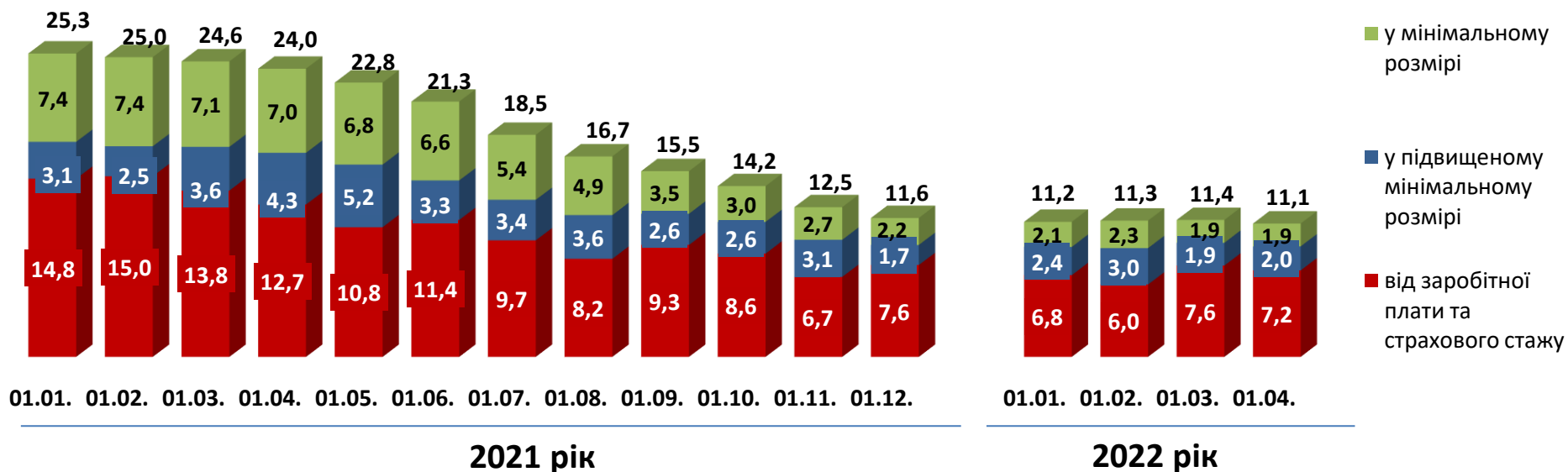
7,2 тис. осіб (65%)
від заробітної плати та страхового стажу
(від 1 800 грн. до 9 924 грн.)



1,9 тис. осіб (17%)
у мінімальному розмірі
(1 000 грн.)

2,0 тис. осіб (18%)
у підвищеному мінімальному розмірі
(1 800 грн.)

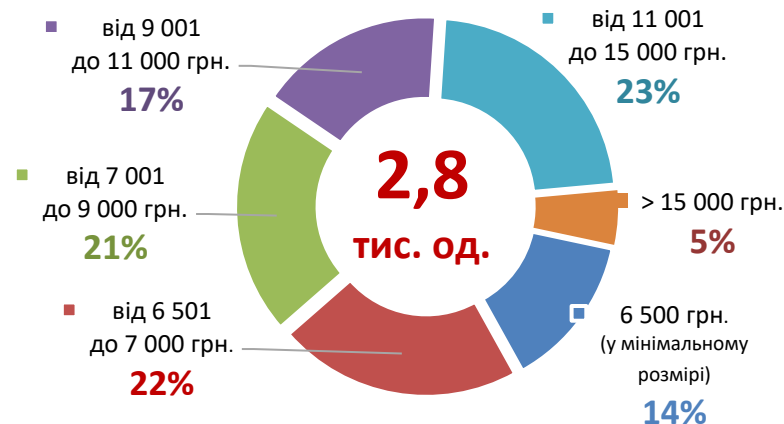
Чисельність безробітних, котрі отримували допомогу, тис. осіб



За видами економічної діяльності



За розмірами заробітної плати



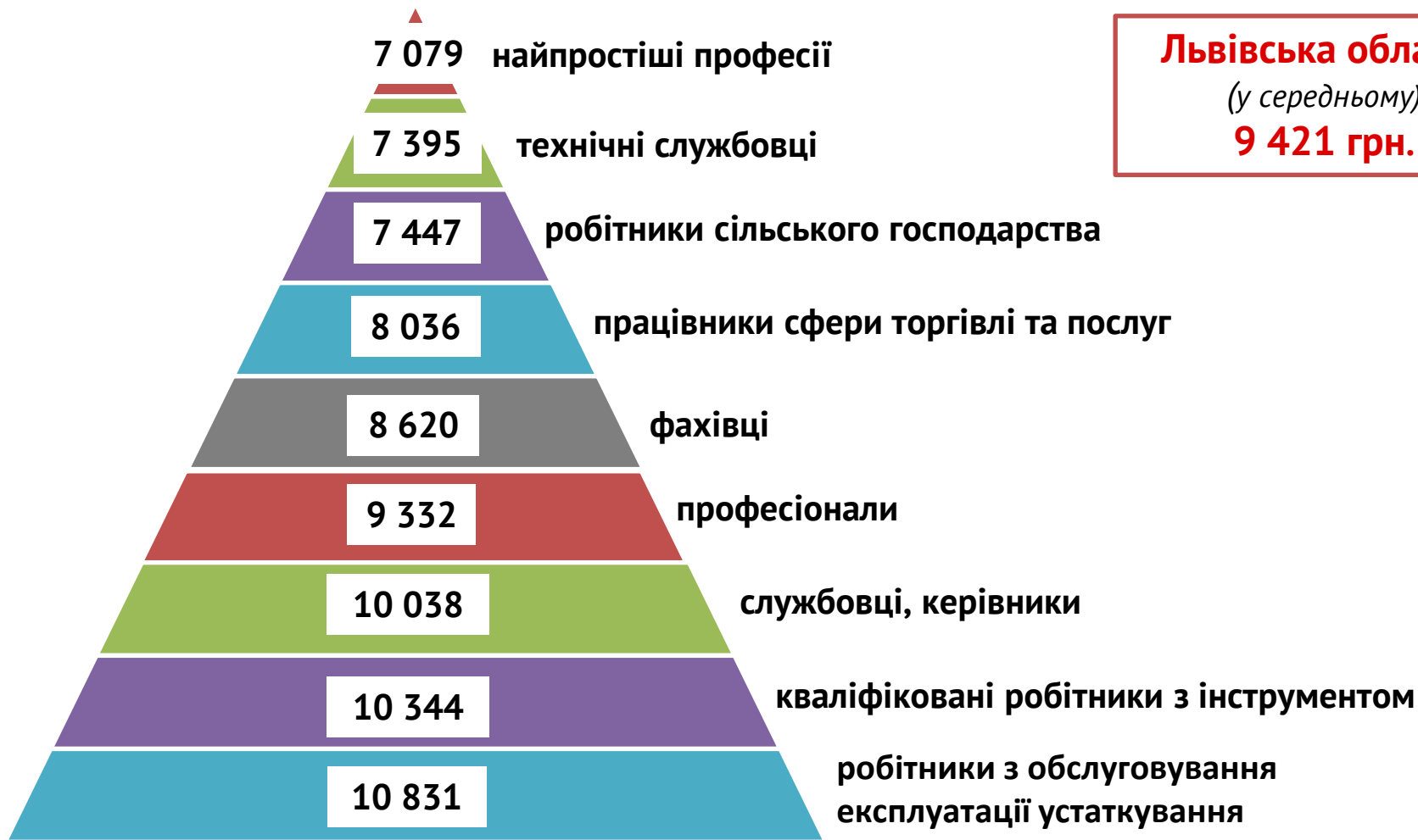
За професійними групами



Професійні групи	Назва професії	
кваліфіковані робітники з інструментом	<ul style="list-style-type: none"> ✓ швачка, ✓ монтер кабельного виробництва, ✓ слюсар аварійно-відновлювальних робіт, ✓ радіомеханік з ремонту радіоелектронного устаткування ✓ слюсар-ремонтник, 	<ul style="list-style-type: none"> ✓ електромонтер з ремонту та обслуговування електроустаткування, ✓ слюсар з ремонту колісних транспортних засобів, ✓ електромонтер з експлуатації розподільних мереж
робітники з обслуговування, експлуатації устаткування	<ul style="list-style-type: none"> ✓ оператор автоматичних та напів-автоматичних ліній та верстатів, ✓ водій автотранспортних засобів, 	<ul style="list-style-type: none"> ✓ виробник морозива, ✓ тракторист-машиніст сільськогосподарського (лісогосподарського) виробництва
працівники сфери торгівлі та послуг	<ul style="list-style-type: none"> ✓ продавець, ✓ поліцейський, ✓ кухар, ✓ охоронник, 	<ul style="list-style-type: none"> ✓ перукар (перукар - модельєр), ✓ офіціант, ✓ молодша медична сестра (молодший медичний брат)
професіонали	<ul style="list-style-type: none"> ✓ інспектор, ✓ інспектор (пенітенціарна система), 	<ul style="list-style-type: none"> ✓ вчитель закладу загальної середньої освіти, ✓ лікар загальної практики-сімейний лікар
некваліфіковані працівники	<ul style="list-style-type: none"> ✓ дворник, ✓ підсобний робітник, 	<ul style="list-style-type: none"> ✓ прибиральник територій, ✓ укладальник-пакувальник
технічні службовці	<ul style="list-style-type: none"> ✓ касир торговельного залу, 	<ul style="list-style-type: none"> ✓ адміністратор
фахівці	<ul style="list-style-type: none"> ✓ бухгалтер, 	<ul style="list-style-type: none"> ✓ сестра медична (брат медичний)
керівники, менеджери	<ul style="list-style-type: none"> ✓ керуючий магазином, 	<ul style="list-style-type: none"> ✓ менеджер (управитель) зі збуту

Львівська область

Заробітна плата у вакансіях
за професійними групами
станом на 1 квітня 2022 року, грн.



Львівська область

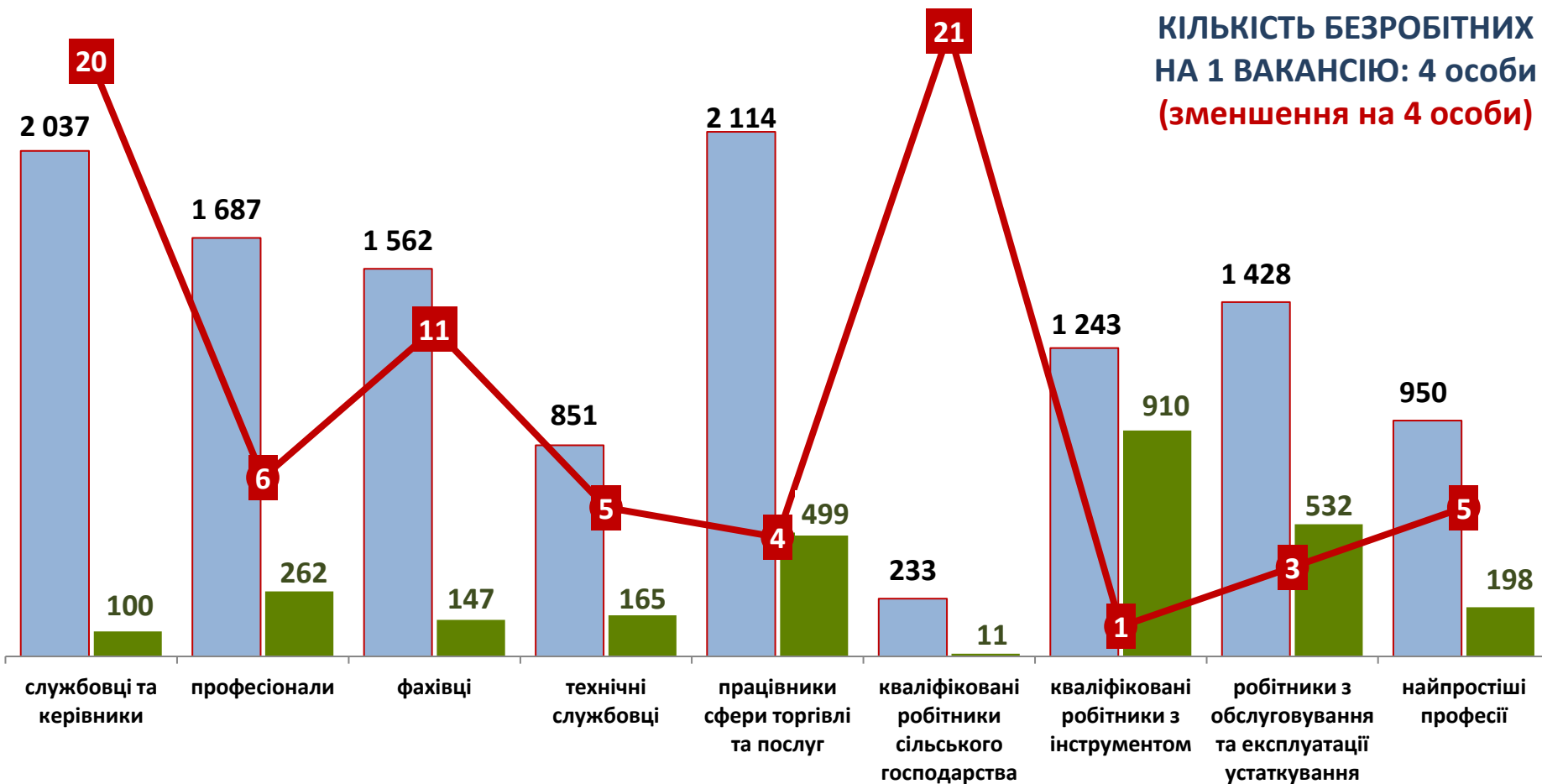
(у середньому)

9 421 грн.

Кількість зареєстрованих безробітних, кількість вакансій та кількість претендентів на 1 вакансію, станом на 1 квітня 2022 року

(за професійними групами)

КІЛЬКІСТЬ БЕЗРОБІТНИХ НА 1 ВАКАНСІЮ: 4 особи
(зменшення на 4 особи)



■ чисельність безробітних, осіб

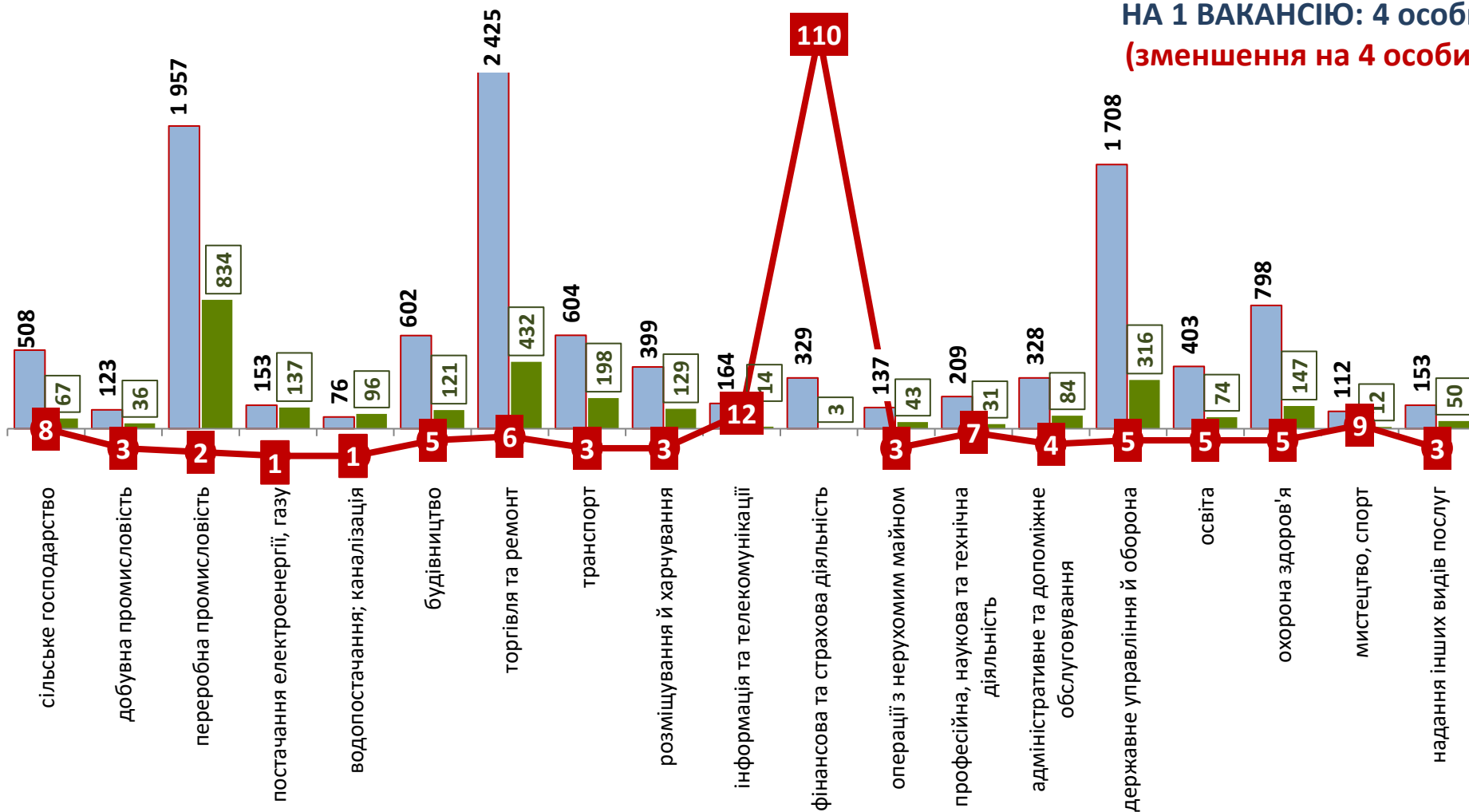
■ кількість вакансій, одиниць

● навантаження на 1 вакансію, осіб

Кількість зареєстрованих безробітних, кількість вакансій та кількість претендентів на 1 вакансію, станом на 1 квітня 2022 року

(за видами економічної діяльності)

КІЛЬКІСТЬ БЕЗРОБІТНИХ НА 1 ВАКАНСІЮ: 4 особи (зменшення на 4 особи)



■ чисельність безробітних, осіб

■ кількість вакансій, одиниць

● навантаження на 1 вакансію, осіб