



**СИТУАЦІЯ НА РИНКУ ПРАЦІ
ЛЬВІВСЬКОЇ ОБЛАСТІ ТА
ДІЯЛЬНІСТЬ ЛЬВІВСЬКОЇ ОБЛАСНОЇ
СЛУЖБИ ЗАЙНЯТОСТІ
у січні - березні 2023 року**

www.lviv.dcz.gov.ua



Щодо зайнятості та безробіття населення

Інформація про зайнятість та безробіття населення (за методологією Міжнародної організації праці) визначається органами державної статистики на підставі обстежень робочої сили. У зв'язку із військовими діями, у поточному році Державна служба статистики України не має можливості проводити відповідні обстеження. Тому, показники щодо зайнятості та безробіття населення (за методологією МОП) за 2021 рік є останніми опублікованими даними.

Чисельність зайнятого населення Львівської області у віці 15-70 років за 2021 рік, у порівнянні з 2020 роком, зменшилась на 10,2 тис. осіб та становила 1028,7 тис. осіб. Рівень зайнятості населення у віці 15-70 років зменшився з 56,0% до 55,8% (в Україні — з 56,2% до 55,7%).

Чисельність безробітного населення (за методологією МОП) у віці 15-70 років за 2021 рік, у порівнянні з 2020 роком, збільшилась на 0,8 тис. осіб та становила 85,7 тис. осіб. Рівень безробіття населення (за методологією МОП) у віці 15-70 років збільшився з 7,6% до 7,7% робочої сили (в Україні — з 9,5% до 9,9%).

Щодо запланованого масового вивільнення працівників. Упродовж січня-березня 2023 року роботодавцями було подано інформацію про заплановане масове вивільнення 0,8 тис. працівників, що на 6% більше показника січня-березня 2022 року. Із загальної кількості попереджених про масове вивільнення працівники сфери охорони здоров'я та надання соціальної допомоги становили 46% від загальної чисельності осіб, яких планувалося вивільнити, державного управління й оборони — 25%, підприємств переробної промисловості — 22%.

За професійними групами: серед працівників, попереджених про вивільнення, 56% становлять керівники, професіонали та фахівці.

В розрізі регіонів України найбільша кількість попереджених про заплановане масове вивільнення — у Дніпропетровській (2,1 тис. осіб), Житомирській (1,9 тис. осіб), Запорізькій (1,7 тис.), Харківській (1,6 тис. осіб) областях та м. Києві (3,6 тис. осіб).

Щодо надання послуг Львівською обласною службою зайнятості. Послугами Львівської обласної служби зайнятості у січні-березні 2023 року скористалися 12,9 тис. громадян, які шукали роботу, з них 9,7 тис. осіб мали статус зареєстрованого безробітного. З початку року зареєстровано 2,9 тис. безробітних.

Ситуація на ринку праці та діяльність Львівської обласної служби зайнятості

Допомогу з безробіття отримували 7,2 тис. осіб; з початку року допомогу призначено 3,5 тис. осіб.

За сприянням центрів зайнятості працевлаштовано 3,0 тис. осіб, зокрема 2,1 тис. зареєстрованих безробітних.

Середня тривалість пошуку роботи безробітними скоротилася з 83 до 49 днів.

За видами економічної діяльності, найбільше працевлаштовано на підприємствах переробної промисловості (27%), у сфері торгівлі та послуг (20%), освіти (11%), в установах охорони здоров'я та надання соціальної допомоги й тимчасового розміщення та організації харчування (по 6% відповідно), у сферах держуправління й оборони; транспорту та складського господарства; (по 5% відповідно).

За професійними групами 21% працевлаштованих це представники найпростіших професій (прибиральник службових приміщень, підсобний робітник, укладальник-пакувальник, вантажник, робітник з благоустрою); 17% — працівники сфери торгівлі та послуг (продавець, кухар, молодша медична сестра (санітарка, санітарка-прибиральниця, санітарка-буфетниця), помічник вихователя);

15% — робітники з обслуговування, експлуатації, устаткування та машин (виробник морозива, водій автотранспортних засобів, оператор котельні, оператор заправних станцій); 13% — кваліфіковані робітники з інструментом (швачка, оббивальник меблів, верстатник деревообробних верстатів, контролер якості); 10% — фахівці (бухгалтер, сестра медична (брат медичний), фахівець, вихователь); 9% — професіонали (спеціаліст державної служби (місцевого самоврядування), юрисконсульт, вчитель закладу загальної середньої освіти), 6% — керівники та менеджери (менеджер (управитель) із збуту, завідувач господарства); 7% — технічні службовці (адміністратор, касир торговельного залу, листоноша (поштар).

У січні-березні 2023 року за сприянням обласної служби зайнятості 0,5 тис. безробітних проходили професійне навчання.

До громадських та інших робіт тимчасового характеру залучено 21 особу. У суспільно корисних роботах брали участь 19 осіб.

Станом на 1 квітня 2023 року послуги обласної служби зайнятості отримували 3,7 тис. осіб, котрі мали статус безробітного.

Ситуація на ринку праці та діяльність Львівської обласної служби зайнятості

За статтю: у загальній кількості зареєстрованих безробітних чоловіки становили 0,9 тис. осіб (або 25%), жінки — 2,8 тис. осіб (або 75%).

За віковими групами: 29% зареєстрованих безробітних були у віці до 35 років; 29% — у віці від 35 до 44 років; 23% — у віці від 45 до 55 років; 19% — понад 55 років.

За освітою: 56% зареєстрованих безробітних мали вищу освіту, 32% — професійно-технічну, 12% — загальну середню освіту.

За видами економічної діяльності: серед зареєстрованих безробітних по 19% відповідно раніше були зайняті — на підприємствах переробної промисловості та в сфері торгівлі; 15% — у сфері державного управління, оборони, обов'язкового соціального страхування; по 6% відповідно — в транспорті, у сфері охорони здоров'я та надання соціальної допомоги й у сільському господарстві.

За професійними групами, серед безробітних переважають:

- працівники сфери торгівлі та послуг — 21% (продавець, стрілець, кухар, охоронник, офіціант, молодша медична сестра, бармен, помічник вихователя, молодша медична сестра з догляду за хворими, покоївка, соціальний робітник, перукар (перукар - модельєр));
- фахівці — 13% (бухгалтер, фахівець, сестра медична, інспектор з кадрів);

- службовці та керівники — 12% (менеджер зі збуту, менеджер (управитель), головний бухгалтер, заступник директора, командир відділення, директор підприємства, керуючий магазином, завідувач складу, менеджер (управитель) із надання кредитів);
- професіонали — 11% (спеціаліст державної служби, вчитель закладу загальної середньої освіти, економіст, юрист);
- кваліфіковані робітники з інструментом — 11% (монтер кабельного виробництва, швачка, пекар);
- оператори та складальники машин — 10% (водій автотранспортних засобів, оператор заправних станцій, оператор автоматичних та напівавтоматичних ліній верстатів та установок);
- представники найпростіших професій — 10% (прибиральник службових приміщень, підсобний робітник, укладальник-пакувальник, сторож, вантажник);
- технічні службовці — 9% (адміністратор, листоноша (поштар), касир торговельного залу, оператор поштового зв'язку, діловод).

Станом на 1 квітня 2023 року кількість вакансій, заявлених роботодавцями до обласної служби зайнятості, становила 4,6 тис. одиниць, що у 1,6 р. більше, ніж на 1 квітня 2022 року (2,8 тис.).



Станом на 1 квітня 2023 року середня заробітна плата у вакансіях, які містяться у базі даних обласної служби зайнятості, становила 10,6 тис. грн. Зокрема, серед видів економічної діяльності найвищою заробітна плата була у сільському господарстві (13,3 тис. грн), постачання електроенергії, газу і пари (12,8 тис. грн.), у сфері водопостачання; каналізації, поводження з відходами (12,6 тис. грн), в установах професійної, наукової та технічної діяльності (12,2 тис. грн.), у сфері будівництва (12,0 тис. грн), у переробній промисловості та (11,4 тис. грн.), у сфері інформації та телекомунікацій й у добувній промисловості (по 11,2 тис. грн. відповідно).

За видами економічної діяльності, більшість вакансій налічується на підприємствах переробної промисловості (27%), у сфері торгівлі (16%), у сфері транспорту, складського господарства, поштової та кур'єрської діяльності (10%).

У професійному розрізі, найбільше вакансій подано для працевлаштування:

- кваліфікованих робітників з інструментом — 33% (швачка, пекар, електрик з ремонту та обслуговування електроустаткування, слюсар з ремонту колісних транспортних засобів, слюсар-електрик з ремонту електроустаткування, гірник підземний, електрослюсар підземний, слюсар-сантехнік, електрик з експлуатації розподільних мереж);

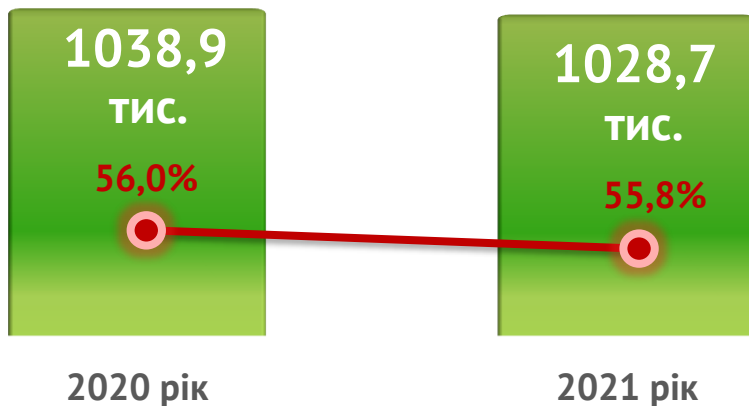
- робітників з обслуговування, експлуатації устаткування та машин — 17% (водій автотранспортних засобів, тракторист-машиніст сільськогосподарського (лісогосподарського) виробництва, токарь, оператор автоматичних та напіваавтоматичних ліній верстатів та установок);
- працівників сфери торгівлі та послуг — 12% (продавець, кухар, офіціант, молодша медична сестра (санітарка), бармен);
- професіоналів — 11% (інспектор (пенітенціарна система, вчитель закладу загальної середньої освіти, судовий експерт);
- некваліфікованих працівників — 9% (двірник, підсобний робітник, вантажник, прибиральник службових приміщень).

Станом на 1 квітня 2023 року, в середньому в області на 1 вільне робоче місце претендував 1 безробітний (на 1 квітня 2022 року — 4 особи); в Україні в середньому — 4 особи.

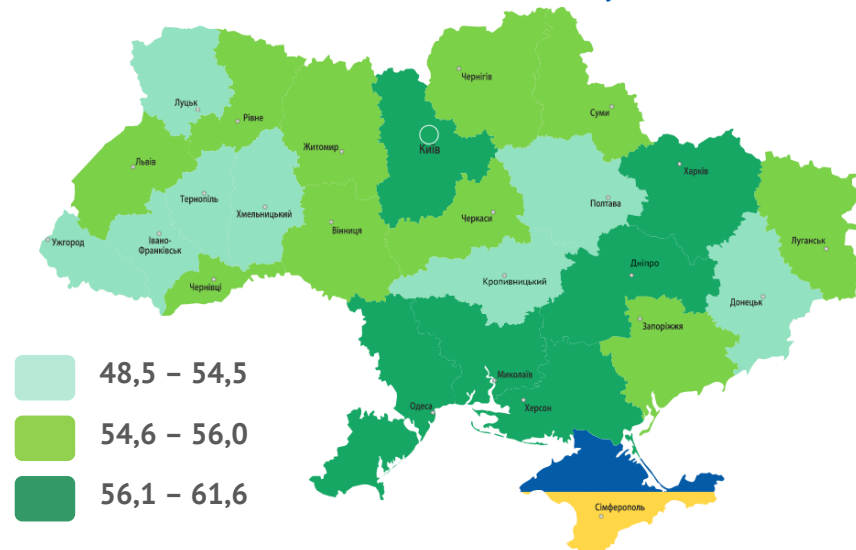
Дисбаланс на зареєстрованому ринку праці спостерігається лише за професійно-кваліфікаційними групами робітників сільського та лісового господарств, а також керівників та менеджерів; число зареєстрованих безробітних, котрі претендували на 1 робоче місце (вакансію) становило 2 особи.

ЗАЙНЯТІСТЬ НАСЕЛЕННЯ

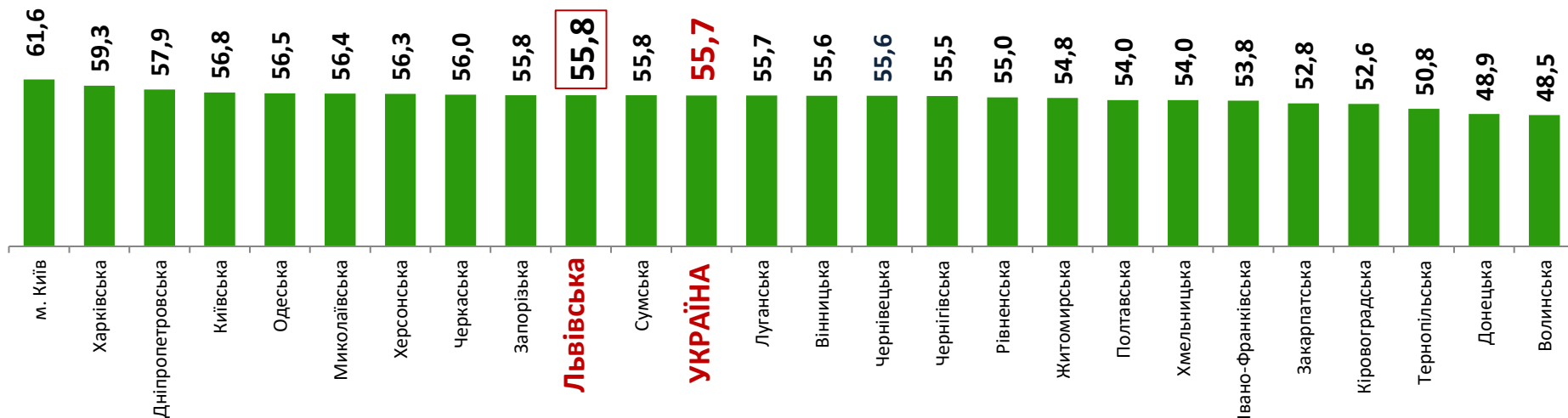
Зайняте населення
у віці 15-70 років (чисельність та рівень)



Рівень зайнятості, %

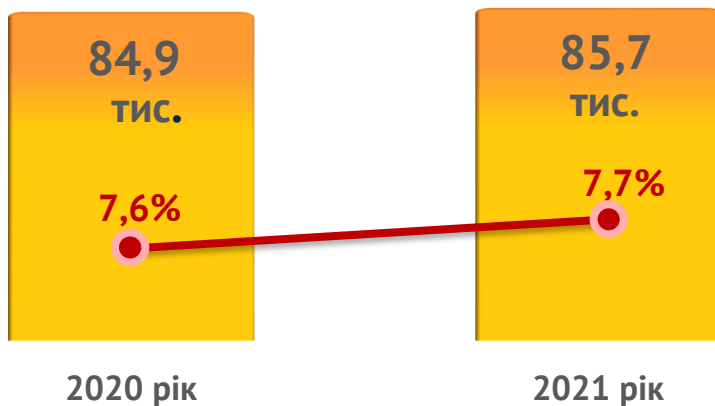


Рівень зайнятості населення у віці 15-70 років за регіонами України, відсотки

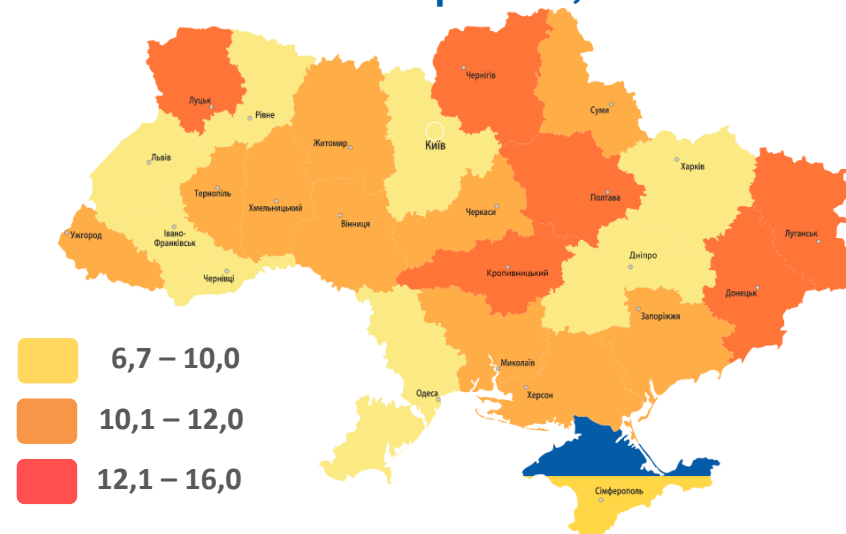


БЕЗРОБІТТЯ НАСЕЛЕННЯ

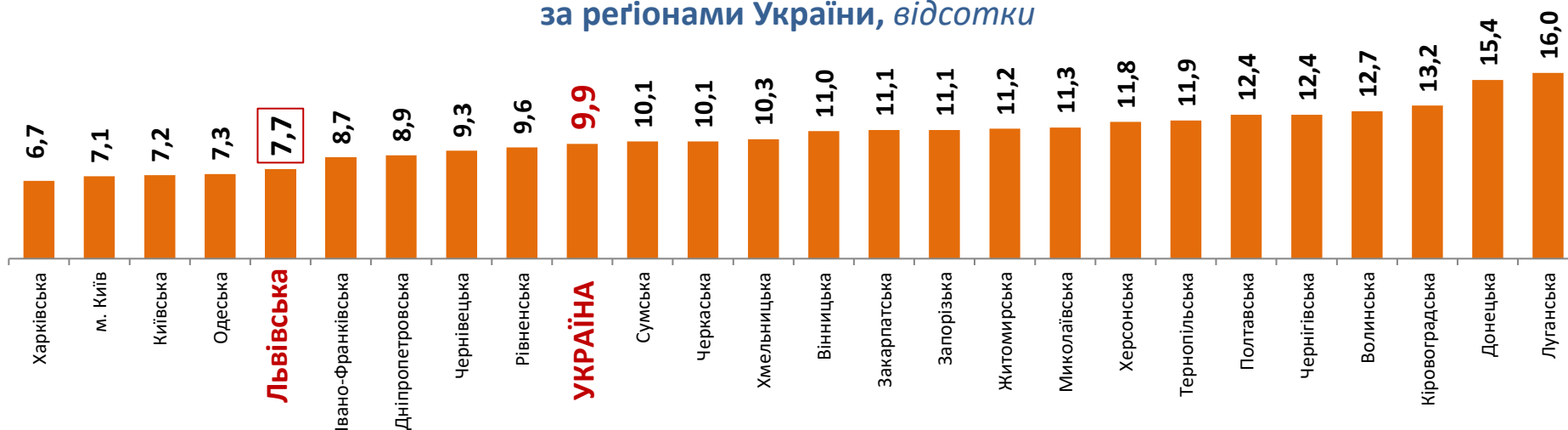
Безробітне населення у віці 15-70 років
(чисельність та рівень за МОП)



Рівень безробіття, %



Рівень безробіття (за методологією МОП) населення у віці 15-70 років
за регіонами України, відсотки



ЛЬВІВСЬКА ОБЛАСТЬ

Обсяги запланованого
масового вивільнення працівників
у січні – березні 2023 року



січень-березень
2023 року



824 особи
(+ 50 осіб)

січень-березень
2022 року



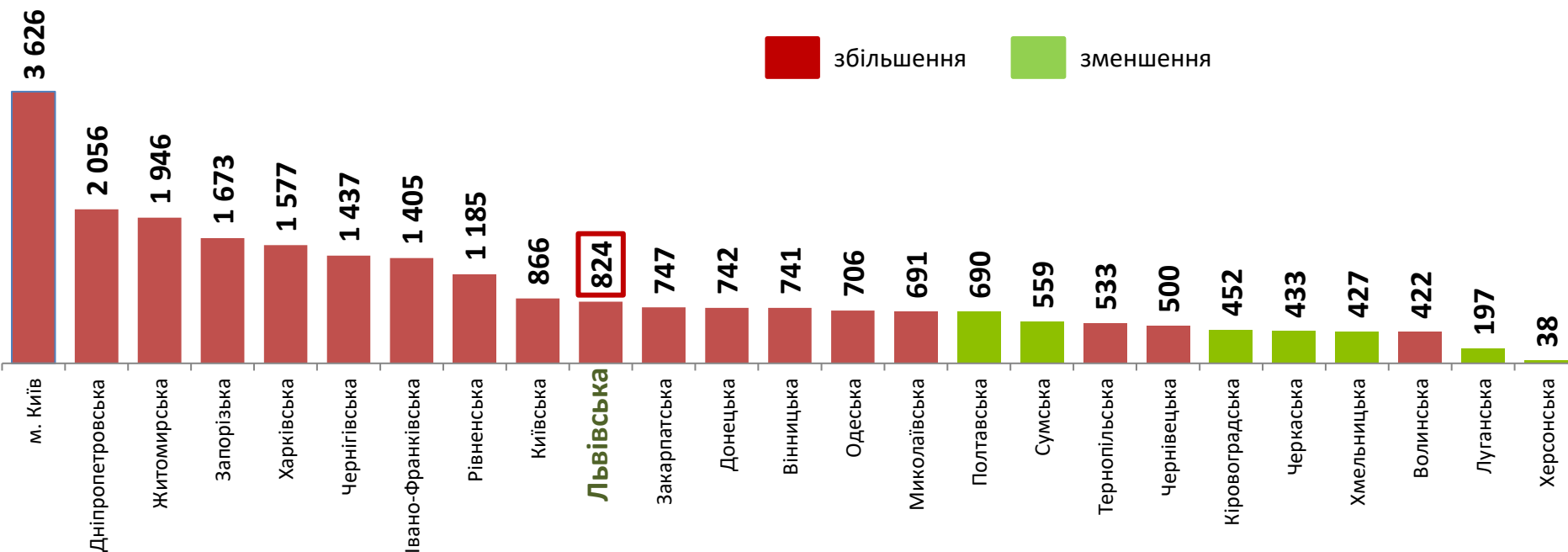
774 особи

В Україні:

збільшення з 18,2 тис. до **24,5 тис. осіб** (+6,2 тис.)

За регіонами України, осіб

збільшення/зменшення до січня-березня 2022 року



Кількість попереджених про заплановане вивільнення, осіб

Зміна значення, осіб

(збільшення/зменшення до січня-березня 2022 року)



Кількість попереджених про заплановане вивільнення, осіб



Зміна значення, осіб (збільшення/зменшення до січня-березня 2022 року)





| | 2022 рік | січень-березень 2023 року |
|---|--------------|------------------------------|
| ❖ Всього отримували послуги | 50 317 осіб | 12 943 особи |
| з них, мали статус безробітного | 41 569 осіб | 9 670 осіб |
| ❖ Працевлаштовано | 16 911 осіб | 2 966 осіб |
| з них, безробітних | 13 388 осіб | 2 097 осіб |
| ❖ Проходили професійне навчання | 2 862 особи | 502 особи |
| з них, в ЦПТО | 1 381 особа | 260 осіб |
| ❖ Отримували допомогу з безробіття | 37 201 особа | 7 160 осіб |
| ❖ Кількість роботодавців, які співпрацювали з філіями та центрами зайнятості | 6 923 один. | 2 609 один. |
| ❖ Кількість вакансій | 28 988 один. | 9 330 один. |



За видами економічної діяльності



За професійними групами



ЛЬВІВСЬКА ОБЛАСТЬ



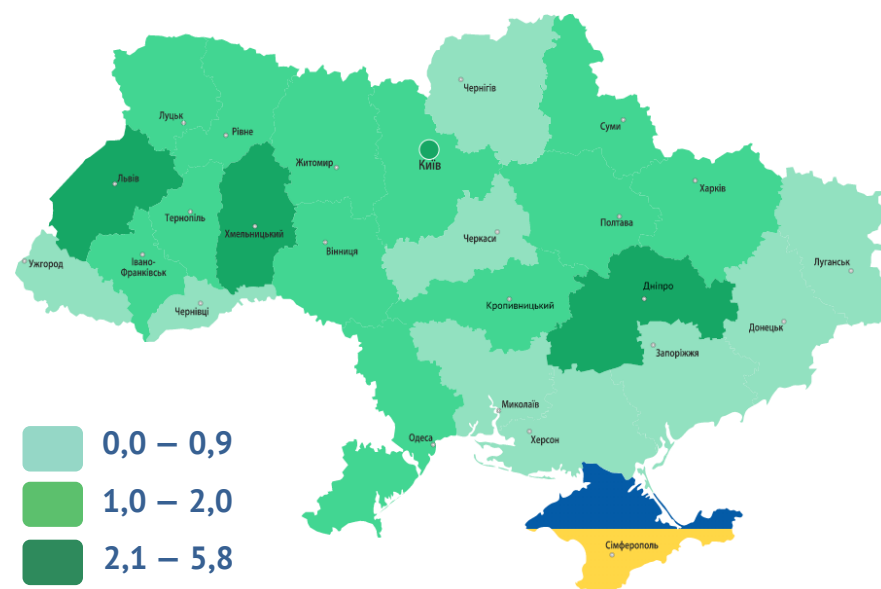
Станом на **1 квітня** 2023 року (у порівнянні з відповідною датою 2022 року)



Кількість зареєстрованих безробітних, тис. осіб



Кількість вакансій, тис. од.

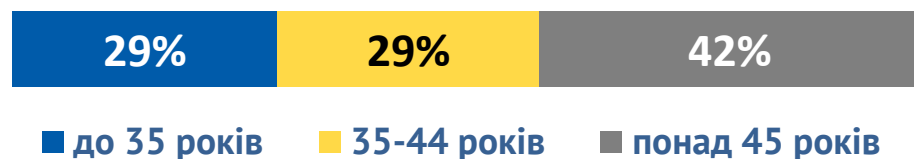


ЧИСЕЛЬНІСТЬ ЗАРЕЄСТРОВАНИХ БЕЗРОБІТНИХ В ЛОЦЗ — 3,7 тис. осіб (зменшення на 70%)

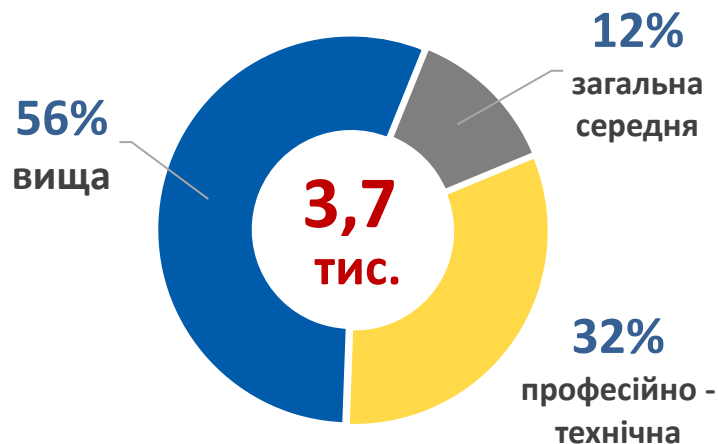
За статтю



За віковими групами



За освітою



Особливі категорії

0,05 тис.
(1%) учасники бойових дій

0,3 тис.
(9%) внутрішньо переміщені особи

0,4 тис.
(11%) особи з інвалідністю

0,3 тис.
(7%) особи, яким залишилося 10 і менше років до пенсії

0,07 тис.
(2%) випускники навчальних закладів

ЛЬВІВСЬКА ОБЛАСТЬ

Структура зареєстрованих безробітних,
(за віковими групами)
станом на 1 квітня 2023 року



— чоловіки



— жінки

15 - 24 роки 47 осіб (5,2%)

25 - 29 років 65 осіб (7,2%)

30 - 34 роки 78 осіб (8,6%)

35 - 44 роки 257 осіб (28,3%)

45 - 54 роки 233 особи (25,7%)

понад 55 років 227 осіб (25,0%)

Всього чоловіків: 907 осіб

15 - 24 роки 227 осіб (8,2%)

25 - 29 років 293 особи (10,5%)

30 - 34 роки 369 осіб (13,3%)

35 - 44 роки 808 осіб (29,0%)

45 - 54 роки 621 особа (22,3%)

понад 55 років 466 осіб (16,7%)

Всього жінок: 2 784 особи

За видами економічної діяльності



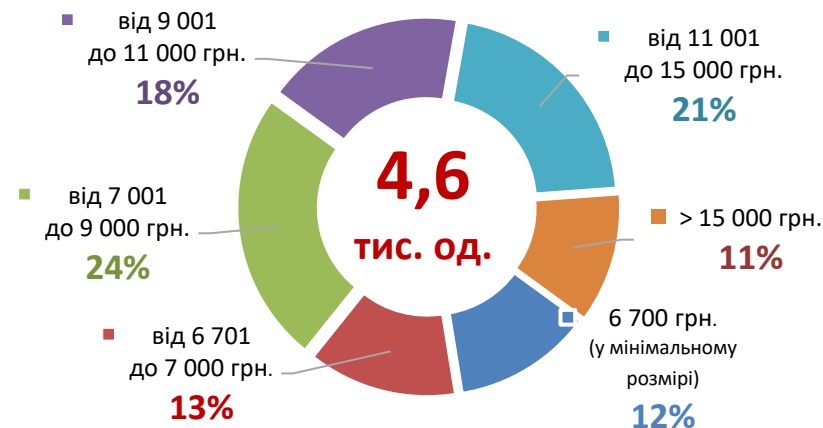
За професійними групами



За видами економічної діяльності



За розмірами заробітної плати



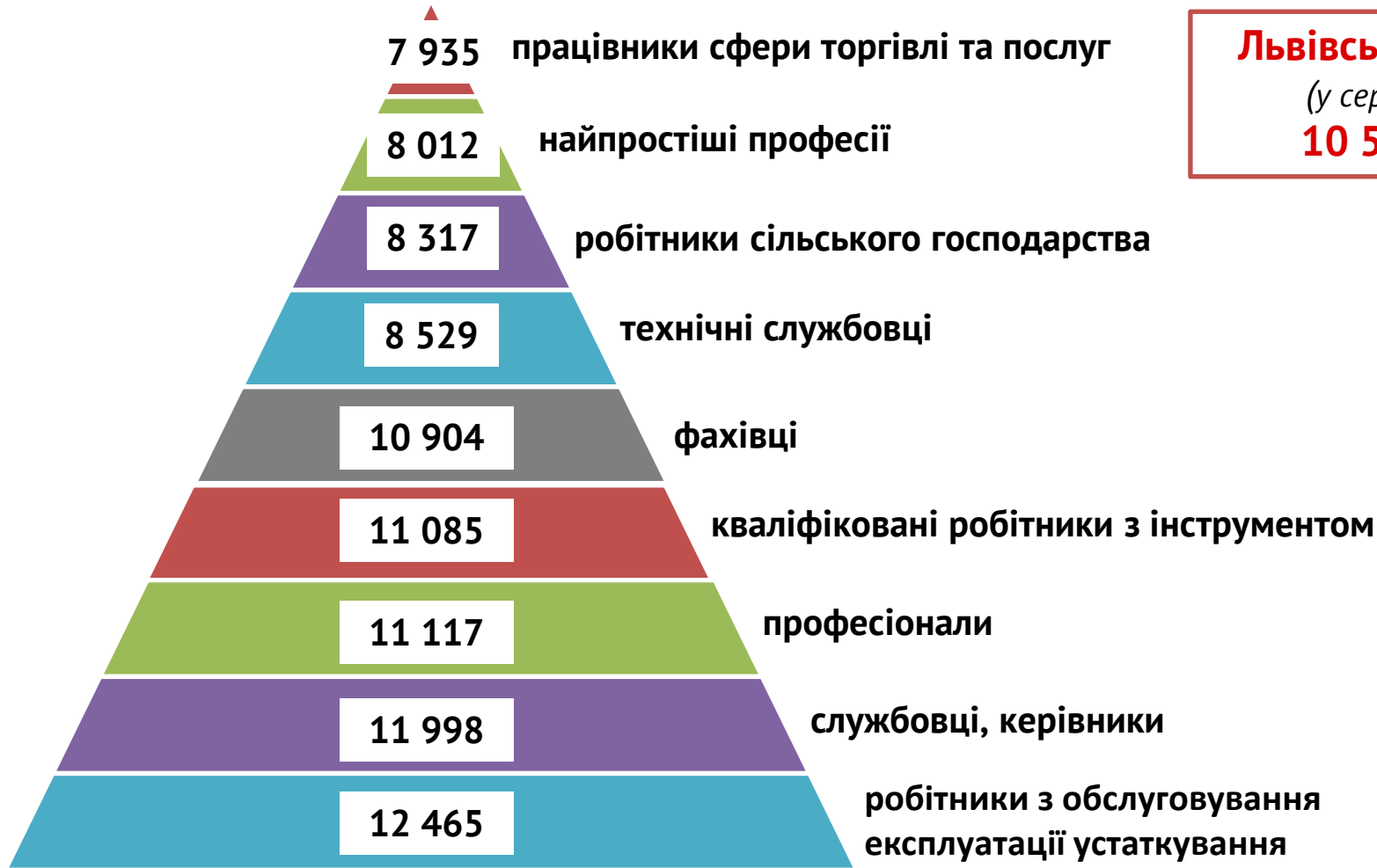
За професійними групами



| Професійні групи | Назва професії | |
|--|---|--|
| кваліфіковані робітники з інструментом | <ul style="list-style-type: none"> ✓ швачка, ✓ пекар, ✓ електромонтер з ремонту та обслуговування електроустаткування, ✓ слюсар з ремонту колісних транспортних засобів, ✓ гірник підземний, | <ul style="list-style-type: none"> ✓ електрослюсар підземний, ✓ слюсар-сантехнік, ✓ електромонтер з експлуатації розподільних мереж, ✓ електрогазозварник, ✓ маляр, ✓ верстатник деревообробних верстатів, |
| робітники з обслуговування, експлуатації устаткування | <ul style="list-style-type: none"> ✓ водій автотранспортних засобів, ✓ тракторист-машиніст сільськогосподарського (лісогосподарського) виробництва, | <ul style="list-style-type: none"> ✓ токар, ✓ оператор автоматичних та напівавтоматичних ліній верстатів та установок |
| працівники сфери торгівлі та послуг | <ul style="list-style-type: none"> ✓ продавець, ✓ Кухар, ✓ офіціант, ✓ бармен, | <ul style="list-style-type: none"> ✓ перукар (перукар - модельєр), ✓ молодша медична сестра (<i>молодший медичний брат</i>), ✓ охоронник |
| професіонали | <ul style="list-style-type: none"> ✓ інспектор (пенітенціарна система), ✓ вчитель закладу загальної середньої освіти, ✓ судовий експерт, | <ul style="list-style-type: none"> ✓ спеціаліст державної служби (місцевого самоврядування), ✓ фармацевт ✓ психолог |
| некваліфіковані працівники | <ul style="list-style-type: none"> ✓ двірник, ✓ підсобний робітник, ✓ вантажник, | <ul style="list-style-type: none"> ✓ прибиральник службових приміщень, ✓ укладальник-пакувальник, ✓ робітник з благоустрою |
| фахівці | <ul style="list-style-type: none"> ✓ бухгалтер, ✓ вихователь, | <ul style="list-style-type: none"> ✓ сестра медична (брат медичний), ✓ механік |
| керівники, менеджери | <ul style="list-style-type: none"> ✓ менеджер (управитель) із збуту | <ul style="list-style-type: none"> ✓ керівник гуртка |
| технічні службовці | <ul style="list-style-type: none"> ✓ касир торговельного залу, | <ul style="list-style-type: none"> ✓ адміністратор |

ЛЬВІВСЬКА ОБЛАСТЬ

Заробітна плата у вакансіях
за професійними групами
станом на 1 квітня 2023 року, грн.

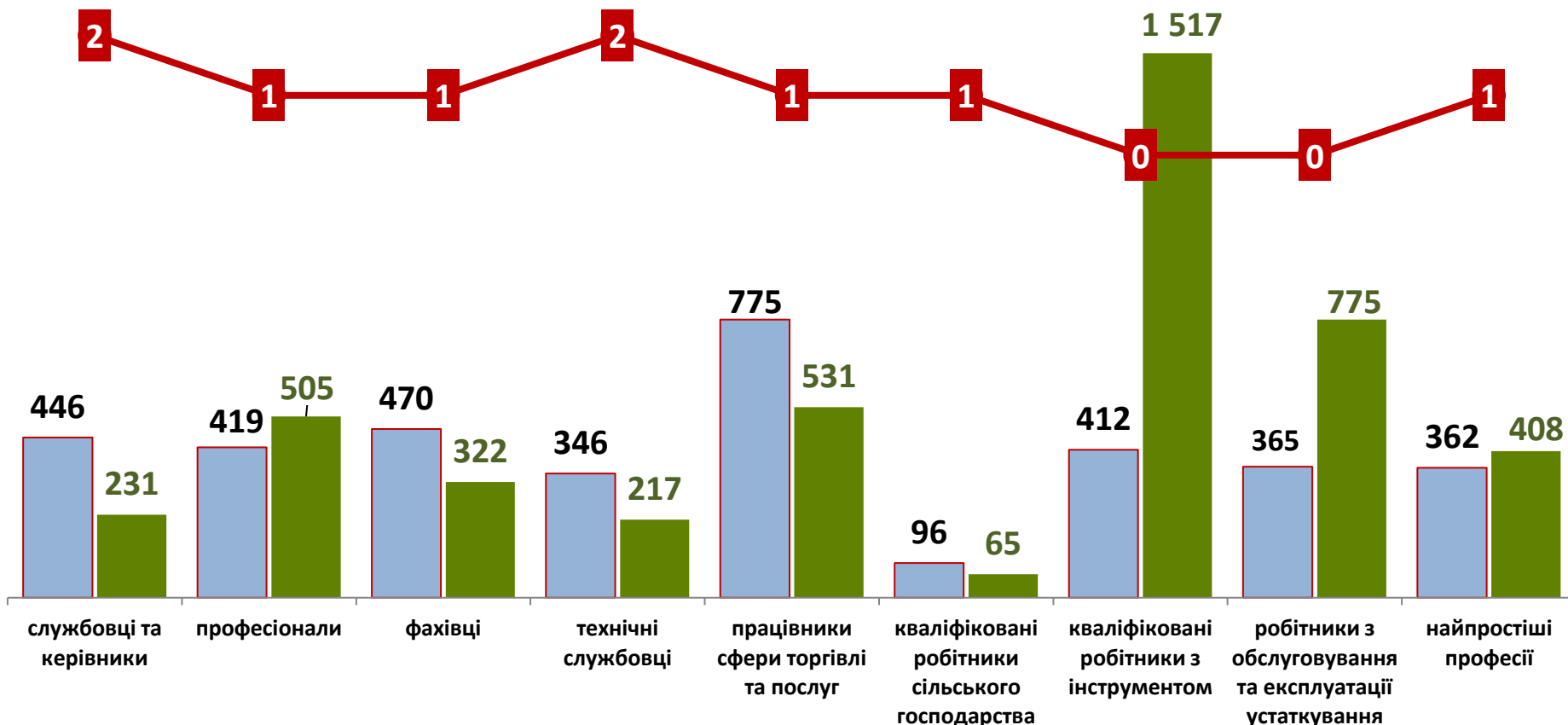


Львівська область
(у середньому)
10 555 грн.

Кількість зареєстрованих безробітних, кількість вакансій та кількість претендентів на 1 вакансію, станом на 1 квітня 2023 року

(за професійними групами)

**КІЛЬКІСТЬ БЕЗРОБІТНИХ
НА 1 ВАКАНСІЮ: 1 особа
(зменшення на 3 особи)**



■ чисельність безробітних, осіб

■ кількість вакансій, одиниць

● навантаження на 1 вакансію, осіб

Кількість зареєстрованих безробітних, кількість вакансій та кількість претендентів на 1 вакансію, станом на 1 квітня 2023 року

(за видами економічної діяльності)

КІЛЬКІСТЬ БЕЗРОБІТНИХ НА 1 ВАКАНСІЮ: 1 особа (зменшення на 3 особи)

