



ДІЯЛЬНІСТЬ ЛЬВІВСЬКОЇ ОБЛАСНОЇ СЛУЖБИ ЗАЙНЯТОСТІ у січні-березні 2024 року

www.lviv.dcz.gov.ua



Щодо надання послуг Львівською обласною службою зайнятості.

Послугами Львівської обласної служби зайнятості у січні-березні 2024 року скористалися 12,3 тис. громадян, які шукали роботу, з них 8,4 тис. осіб мали статус зареєстрованого безробітного. Допомогу з безробіття отримували 5,8 тис. осіб.

За сприянням центрів зайнятості працевлаштовано 3,8 тис. осіб, зокрема 2,7 тис. зареєстрованих безробітних.

За видами економічної діяльності, у січні-березні п.р. найбільше працевлаштовано на підприємствах переробної промисловості (25%), у сфері торгівлі та послуг (23%), освіти (10%), тимчасового розміщення та організації харчування (8%), в установах охорони здоров'я та надання соцдопомоги (7%).

За професійними групами найбільше працевлаштовано:

- **працівників сфери торгівлі та послуг — 25%** усіх працевлаштованих (продавець продовольчих та непродовольчих товарів, продавець-консультант, кухар, молодша медична сестра (санітарка, санітарка-прибиральниця), помічник вихователя, офіціант, бармен, покоївка);

- **кваліфікованих робітників з інструментом — 13%** (швачка, пекар, сортувальник виробів, сировини та матеріалів, кондитер, столяр, верстатник деревообробних верстатів, комплектувальник меблів, робітник з комплексного обслуговування й ремонту будинків, флорист);
- **представників найпростіших професій — 13%** (прибиральник службових/виробничих приміщень, вантажник, сторож, прибиральник територій, робітник з благоустрою);
- **операторів та складальників машин — 12%** (виробник морозива, водій, оператор котельні, оператор заправних станцій, складальник виробів з деревини, водій навантажувача, оператор технологічних установок, оператор виробничої дільниці).

У січні-березні 2024 року з наданням роботодавцю компенсації єдиного внеску на загальнообов'язкове державне соціальне страхування або витрат на оплату праці працевлаштовано 657 безробітних.

У січні-березні 2024 року надано компенсацію роботодавцям витрат на оплату праці за працевлаштування 127 внутрішньо переміщених осіб.



За сприянням обласної служби зайнятості у січні-березні 2024 року 1,4 тис. безробітних проходили професійне навчання. Зокрема, кількість безробітних, які навчалися у центрах професійно-технічної освіти Державної служби зайнятості, становила 0,9 тис. осіб.

Ваучер на навчання отримали 585 осіб. Найбільшу кількість ваучерів видано за спеціальностями: дошкільна освіта, психологія, медсестринство та цивільна безпека та за професіями: екстрений медичний технік, водій автотранспортних засобів та водій навантажувача.

До громадських та інших робіт тимчасового характеру залучено 165 осіб. Протягом січня-березня 2024 року здійснено 549 направлень шукачів роботи для участі у суспільно корисних роботах.

У січні-березні 2024 року прийнято позитивні рішення про надання мікрогрантів на створення або розвиток бізнесу 308 отримувачам, якими передбачається створення 620 нових робочих місць.

Також, в рамках проекту «єРобота» у квітні 2023 році запроваджено грантову програму на створення або розвиток власного бізнесу учасникам бойових дій, особам з інвалідністю внаслідок війни та членам їх сімей.

У січні-березні п.р. прийнято позитивні рішення про надання грантів 18 отримувачам, якими передбачається створення 33 нових робочих місць.

Станом на 1 квітня 2024 року мали статус безробітного 4,2 тис. осіб.

За статтю: у загальній кількості зареєстрованих безробітних чоловіки становили 0,8 тис. осіб (або 19%), жінки — 3,4 тис. осіб (або 81%).

За віковими групами: 29% зареєстрованих безробітних були у віці до 35 років; 30% — у віці від 35 до 44 років; 25% — у віці від 45 до 55 років; 16% — понад 55 років.

За освітою: 51% зареєстрованих безробітних мали вищу освіту, 34% — професійно-технічну, 15% — загальну середню освіту.

За видами економічної діяльності: серед зареєстрованих безробітних 22% раніше були зайняті у сфері торгівлі; 18% — у сфері державного управління, оборони, обов'язкового соціального страхування; 16% — на підприємствах переробної промисловості; 8% — у сфері охорони здоров'я та надання соцдопомоги; 7% — у сільському, лісовому та рибному господарствах; по 4% відповідно — у сферах тимчасового розміщування та організації харчування; транспорту, поштової та кур'єрської діяльності; освіти.



За професійними групами, серед зареєстрованих безробітних переважають:

- **працівники сфери торгівлі та послуг — 26%** (продавець продовольчих та непродовольчих товарів, продавець-консультант, кухар, стрілець, молодша медична сестра (молодший медичний брат), охоронник, перукар (перукар-модельєр), офіціант, помічник вихователя, бармен);
- **фахівці — 11%** (бухгалтер, сестра медична (брат медичний), фахівець, вихователь, інспектор з кадрів);
- **представники найпростіших професій — 11%** (прибиральник службових/виробничих приміщень, підсобний робітник, укладальник-пакувальник, сторож, двірник, кухонний робітник, робітник з благоустрою);
- **кваліфіковані робітники з інструментом — 11%** (швачка, монтер кабельного виробництва, верстатник деревообробних верстатів, пекар, маляр, кондитер, сортувальник виробів, сировини та матеріалів, слюсар-ремонтник);
- **професіонали — 11%** (спеціаліст державної служби, вчитель, економіст, юрист, соціальних працівник);

- **службовці та керівники — 11%** (менеджер (управитель), керуючий магазином, заступник директора, головний бухгалтер, командир відділення, директор (начальник, інший керівник) підприємства);

Станом на 1 квітня 2024 року загальна кількість вакансій, зареєстрованих в обласній службі зайнятості, становила 11,0 тис. одиниць. Середній розмір запропонованої заробітної плати у вакансіях становив 13,7 тис. грн.

Зокрема, серед видів економічної діяльності найвищою заробітна плата була: у сфері фінансової та страхової діяльності (30,0 тис. грн.), у сфері водопостачання; каналізації, поводження з відходами (16,5 тис. грн), будівництва (16,3 тис. грн), у добувній промисловості (15,5 тис. грн.), у сфері постачання електроенергії, газу, пари (15,1 тис. грн), професійної, наукової та технічної діяльності (14,9 тис. грн.), транспорту (13,7 тис. грн.), у переробній промисловості (13,4 тис. грн.), у сфері операцій з нерухомим майном (13,3 тис. грн).

У розрізі районів, найбільша кількість вакансій зареєстрована у філії Львівського району – 7,3 тис. вакансій, Червоноградського району – 1,3 тис. вакансій, Стрийського району – 0,8 тис. вакансій.



За видами економічної діяльності, більшість вакансій налічується на підприємствах переробної промисловості (24%), у сфері торгівлі (15%), у сфері транспорту, складського господарства, поштової та кур'єрської діяльності (12%), у сфері охорони здоров'я (6%), тимчасового розміщування та організації харчування, освіти, адміністративного та допоміжного обслуговування, фінансової та страхової діяльності (по 5% відповідно).

У професійному розрізі, найбільше вакансій подано для працевлаштування:

- **кваліфікованих робітників з інструментом — 26%** (швачка, пекар, електрогазоварник, слюсар з ремонту колісних транспортних засобів, верстатник деревообробних верстатів, електромонтер з ремонту та обслуговування електроустаткування, електромонтер з експлуатації розподільних мереж, маляр, гірник підземний, слюсар-сантехнік, слюсар-ремонтник, електрослюсар підземний);
- **працівників сфери торгівлі та послуг— 15%** (продавець продовольчих/непродовольчих товарів, кухар, офіціант, поліцейський, бармен, молодша медична сестра (санітарка), охоронник, провідник пасажирського вагона);
- **робітників з обслуговування, експлуатації устаткування та машин — 15%**

(водій автотранспортних засобів, водій навантажувача, тракторист, оператор котельні, оператор верстатів з програмним керуванням, токарь, складач поїздів, дорожній робітник, оператор заправних станцій, фрезерувальник);

- **некваліфікованих працівників — 12%** (підсобний робітник, двірник, вантажник, укладальник-пакувальник, прибиральник службових/виробничих приміщень, кухонний робітник, прибиральник територій, мийник посуду, мийник-прибиральник рухомого складу);
- **професіоналів — 10%** (інспектор (у т.ч. пенітенціарна система), фармацевт, інженер, вчитель, вихователь закладу дошкільної освіти, спеціаліст державної служби, психолог, фізичний терапевт, ерготерапевт, юрисконсульт);
- **фахівців — 10%** (фахівець, бухгалтер, сестра медична (брат медичний), вихователь, експедитор, механік, асистент вчителя, електрик дільниці, агент комерційний).

Станом на 1 квітня 2024 року, в середньому в області на 1 особу припадало 2 вакансії (на 1 квітня 2023 року — на 1 вакансію претендувала 1 особа). Найбільший дефіцит кадрів серед кваліфікованих робітників з інструментом (6 вакансій на 1 безробітного).





За видами економічної діяльності



За професійними групами



ЛЬВІВСЬКА ОБЛАСТЬ



Окремі характеристики
zareєстрованих безробітних
станом на 1 квітня 2024 року

**ЧИСЕЛЬНІСТЬ ЗАРЕЄСТРОВАНИХ БЕЗРОБІТНИХ
В ЛОЦЗ — 4,2 тис. осіб (збільшення на 12,7%)**

За статтю



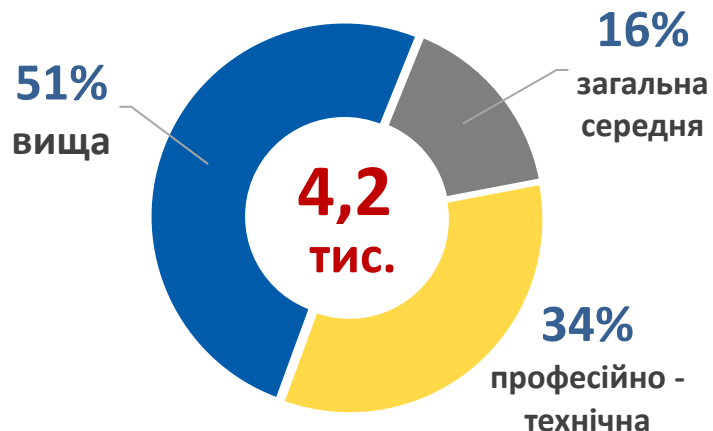
■ жінки ■ чоловіки

За віковими групами



■ до 35 років ■ 35-44 років ■ понад 45 років

За освітою



Особливі категорії

0,15 тис.
(4%) учасники бойових дій

1,1 тис.
(26%) внутрішньо переміщені особи

0,39 тис.
(9%) особи з інвалідністю

0,20 тис.
(5%) особи, яким залишилося 10 і менше років до пенсії

0,04 тис.
(1%) випускники навчальних закладів

Львівська область

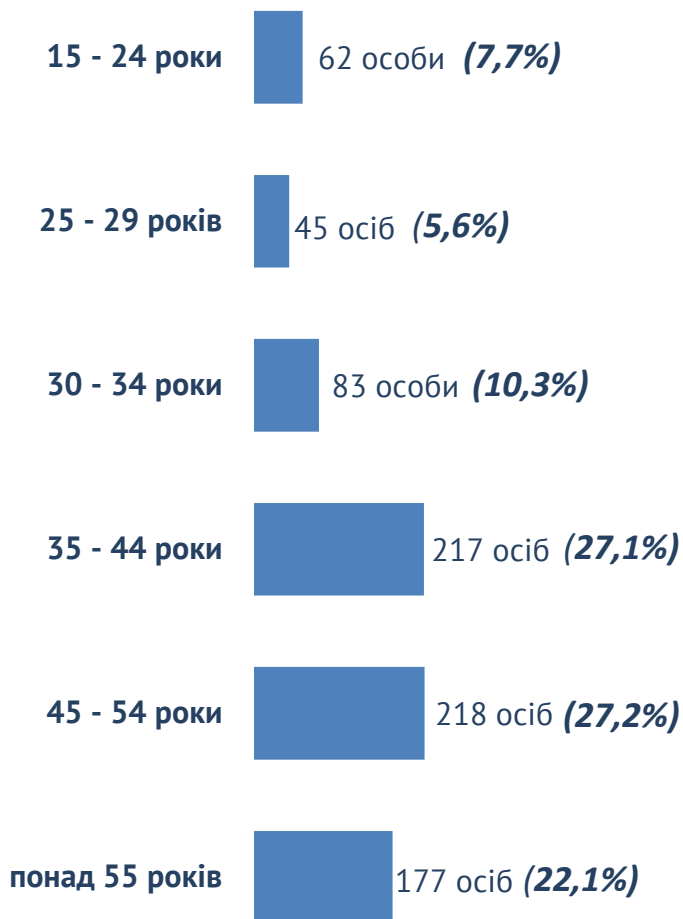
Структура зареєстрованих безробітних,
(за віковими групами)
станом на 1 квітня 2024 року



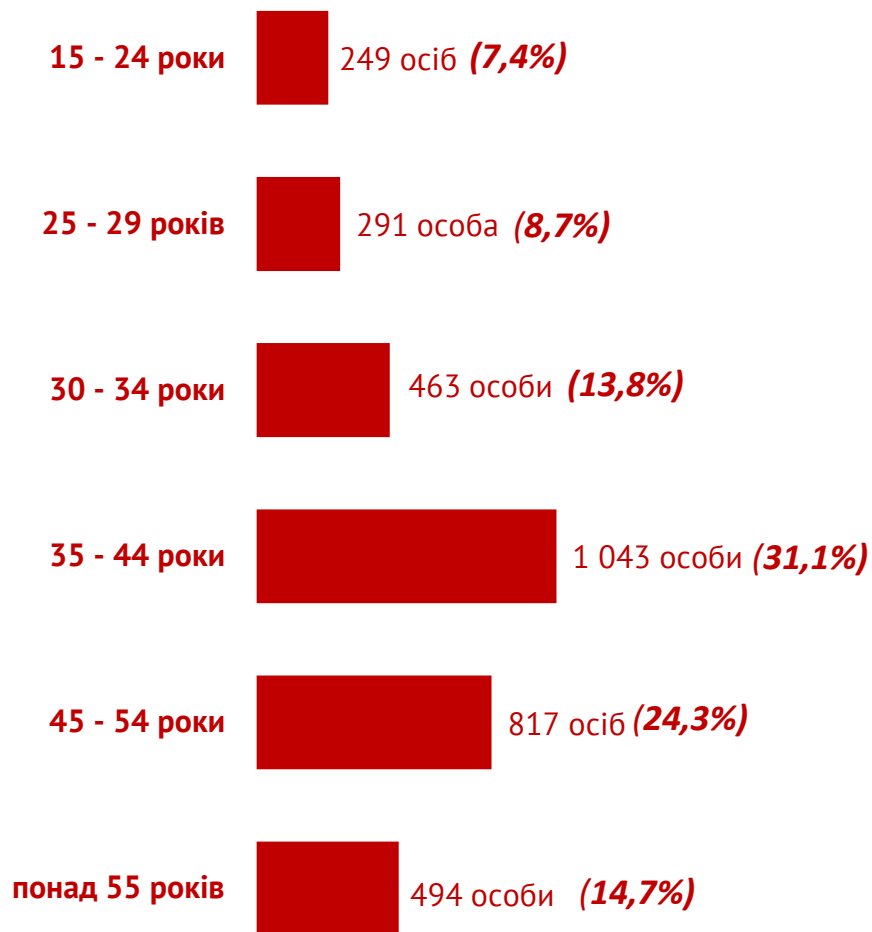
— чоловіки



— жінки



Всього чоловіків: 802 особи



Всього жінок: 3 357 осіб

За видами економічної діяльності



За професійними групами



За видами економічної діяльності



За професійними групами





Професійні групи	Назва професії	
кваліфіковані робітники з інструментом	<ul style="list-style-type: none"> ✓ швачка, ✓ пекар, ✓ електрогазозварник, ✓ слюсар з ремонту колісних транспортних засобів, ✓ верстатник деревообробних верстатів, ✓ електрик з ремонту та обслуговування електроустаткування, 	<ul style="list-style-type: none"> ✓ електрик з експлуатації розподільних мереж, ✓ маляр, ✓ гірник підземний, ✓ слюсар-сантехнік, ✓ слюсар-ремонтник, ✓ електрик підземний, ✓ столяр
робітники з обслуговування, експлуатації устаткування	<ul style="list-style-type: none"> ✓ водій автотранспортних засобів, ✓ водій навантажувача, ✓ тракторист, ✓ оператор котельні, ✓ оператор верстатів з програмним керуванням, 	<ul style="list-style-type: none"> ✓ токарь, ✓ складач поїздів, ✓ дорожній робітник, ✓ оператор заправних станцій, ✓ фрезерувальник, ✓ машиніст екскаватора
працівники сфери торгівлі та послуг	<ul style="list-style-type: none"> ✓ кухар, ✓ продавець, ✓ офіціант, ✓ поліцейський (за спеціалізаціями), 	<ul style="list-style-type: none"> ✓ бармен, ✓ молодша медична сестра, ✓ охоронець, ✓ провідник пасажирського вагона
некваліфіковані працівники	<ul style="list-style-type: none"> ✓ підсобний робітник, ✓ дворник, ✓ вантажник, 	<ul style="list-style-type: none"> ✓ укладальник-пакувальник, ✓ прибиральник службових приміщень, ✓ контролер енергонагляду
професіонали	<ul style="list-style-type: none"> ✓ інспектор, ✓ фармацевт, ✓ Інженер, 	<ul style="list-style-type: none"> ✓ вчитель закладу загальної середньої освіти, ✓ спеціаліст державної служби, ✓ психолог
фахівці	<ul style="list-style-type: none"> ✓ фахівець, ✓ бухгалтер, ✓ сестра медична (брат медичний), ✓ вихователь, 	<ul style="list-style-type: none"> ✓ експедитор, ✓ механік, ✓ асистент вчителя, ✓ електрик дільниці
технічні службовці	<ul style="list-style-type: none"> ✓ касир-операціоніст ✓ касир торговельного залу, 	<ul style="list-style-type: none"> ✓ адміністратор, ✓ службовець на складі (комірник)

ЛЬВІВСЬКА ОБЛАСТЬ

Чисельність шукачів роботи
та кількість вакансій, станом на 1 квітня 2024 року



Львівська область:
чисельність шукачів роботи — 6,2 тис. осіб
загальна кількість вакансій — 11,0 тис. одиниць

