



**ПОПИТ ТА ПРОПОЗИЦІЯ НА
ЗАРЕЄСТРОВАНОМУ РИНКУ ПРАЦІ
ЛЬВІВСЬКОЇ ОБЛАСТІ
у січні-березні 2022 року**

www.lviv.dcz.gov.ua



У січні-березні 2022 року роботодавці поінформували центри зайнятості про наявність **9,7 тис. вакансій**, що на 34% менше, ніж у січні-березні 2022 року.

Структура вакансій за видами економічної діяльності була наступною: 26% вакансій пропонувалося на підприємствах переробної промисловості; 15% — в оптовій та роздрібній торгівлі, по 9% відповідно — в сферах транспорту та державного управління й оборони; соціального страхування.

У професійному розрізі, найбільше вакансій пропонувалося для працевлаштування: кваліфікованих робітників з інструментом (26%); робітників з обслуговування, експлуатації устаткування та машин (19%); працівників торгівлі й послуг (15%).

Станом на 1 квітня 2022 року кількість актуальних вакансій, заявлених роботодавцями до обласної служби зайнятості, становила **2,8 тис. одиниць**, що на 21% менше, ніж на 1 квітня 2021 року.

За видами економічної діяльності, більшість вакансій налічується на підприємствах переробної промисловості (30%), у сфері торгівлі (15%), %, в державному управлінні, обороні, обов'язковому соціальному страхуванні (11%) та у сфері транспорту (7%).

У професійному розрізі, найбільше вакансій подано для працевлаштування:

- кваліфікованих робітників з інструментом — 32% (швачка, монтер кабельного виробництва, слюсар аварійно-відновлювальних робіт, радіомеханік з ремонту радіоелектронного устаткування);
- робітників з обслуговування, експлуатації устаткування та машин — 19% (оператор автоматичних та напіваавтоматичних верстатів та установок, водій, виробник морозива, тракторист-машиніст сільськогосподарського (лісогосподарського) виробництва);
- працівників сфери торгівлі та послуг— 18% (продавець, поліцейський, кухар, охоронник, перукар (перукар - модельєр));
- професіоналів — 9% (інспектор, Інспектор (пенітенціарна система), вчитель);
- некваліфікованих працівників — 7% (двірник, підсобний робітник, прибиральник території);
- технічних службовців — 6% (касир торговельного залу, адміністратор).

У січні-березні 2022 року послугами обласної служби зайнятості скористалися 20,3 тис. безробітних громадян. З початку року зареєстровано 7,5 тис. безробітних (зменшення на 45%, або 6,1 тис. осіб).

За видами економічної діяльності, серед безробітних, які мали професійний досвід, 21% раніше працювали в оптовій та роздрібній торгівлі; 18% — на підприємствах переробної промисловості; 17% — у сфері державного управління й оборони; соціального страхування.

За професійними групами, серед зареєстрованих безробітних переважають керівники, менеджери та працівники сфери торгівлі та послуг (по 17% відповідно); професіонали (14%) та фахівці (13%).

Станом на 1 квітня 2021 року послуги обласної служби зайнятості отримували 12,1 тис. осіб, котрі мали статус безробітного, що на 55% менше, ніж на відповідну дату 2021 року.

За статтю: у загальній кількості зареєстрованих безробітних чоловіки становили 4,5 тис. осіб (або 37%), жінки — 7,6 тис. осіб (або 63%).

За віковими групами: 29% зареєстрованих безробітних були у віці до 35 років; 28% — у віці від 35 до 44 років; 25% — у віці від 45 до 55 років; 18% — понад 55 років.

Попит та пропозиція на зареєстрованому ринку праці у січні-березні 2022 року

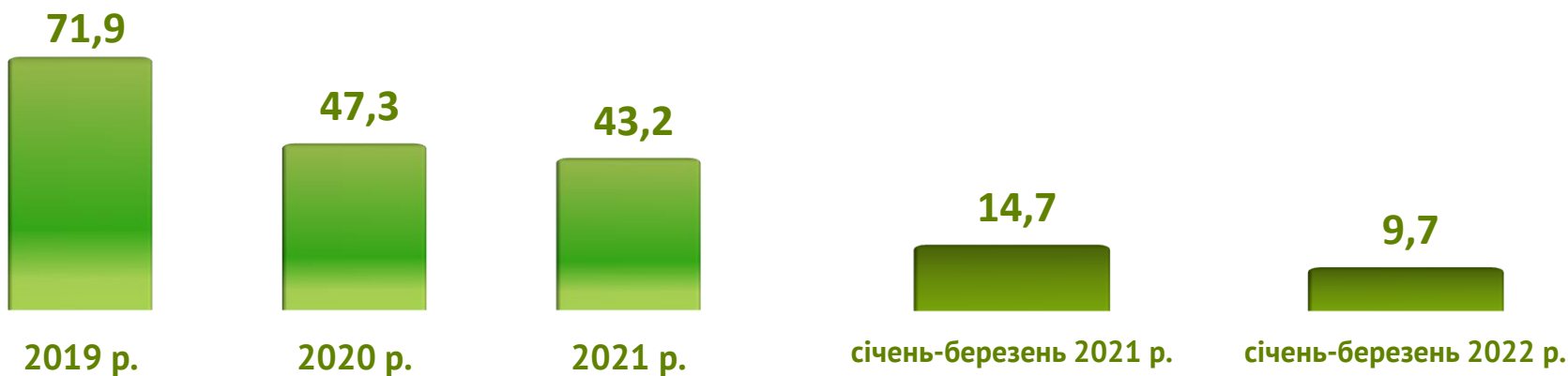
За освітою: 62% зареєстрованих безробітних мали вищу освіту, 29% — професійно-технічну, 9% — загальну середню освіту.

Суттєвим залишається дисбаланс між попитом та пропозицією робочої сили. Станом на 1 квітня 2022 року, в середньому в області, на одне вільне робоче місце претендувало 4 безробітних (на 1 квітня 2021 року — 8 осіб). Найбільша невідповідність попиту на робочу силу та її пропозиції у професійно-кваліфікаційному розрізі спостерігалася серед кваліфікованих робітників сільського та лісового господарств (на 1 вільне робоче місце претендувала 21 особа) та серед службовців та керівників (на 1 вакансію претендувало 20 осіб).


Дефіцит вакансій відчувають представники таких професій: продавці, бухгалтери спеціалісти держслужби, менеджери, водії, сестри (брати) медичні сестри, кухарі, адміністратори, молодші медичні, вчителі, строжі, листоноші тощо.

Нестача кадрів спостерігалася за професіями: швачка, оператор автоматичних та напівавтоматичних ліній верстатів та установок, поліцейський, двірник, слюсар, радіомеханік з ремонту радіоелектронного устаткування, електромонтер, інспектор, касир торговельного залу тощо.

Кількість вакансій, тис. одиниць

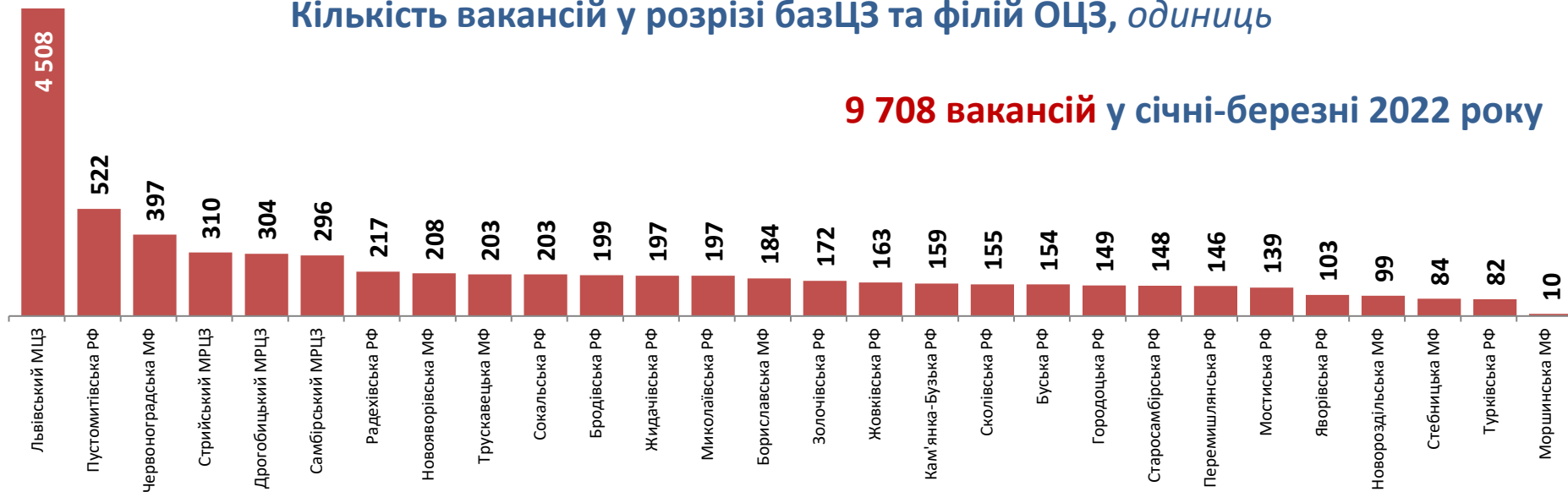


Чисельність безробітних, тис. осіб



Кількість вакансій у розрізі базЦЗ та філій ОЦЗ, одиниць

9 708 вакансій у січні-березні 2022 року

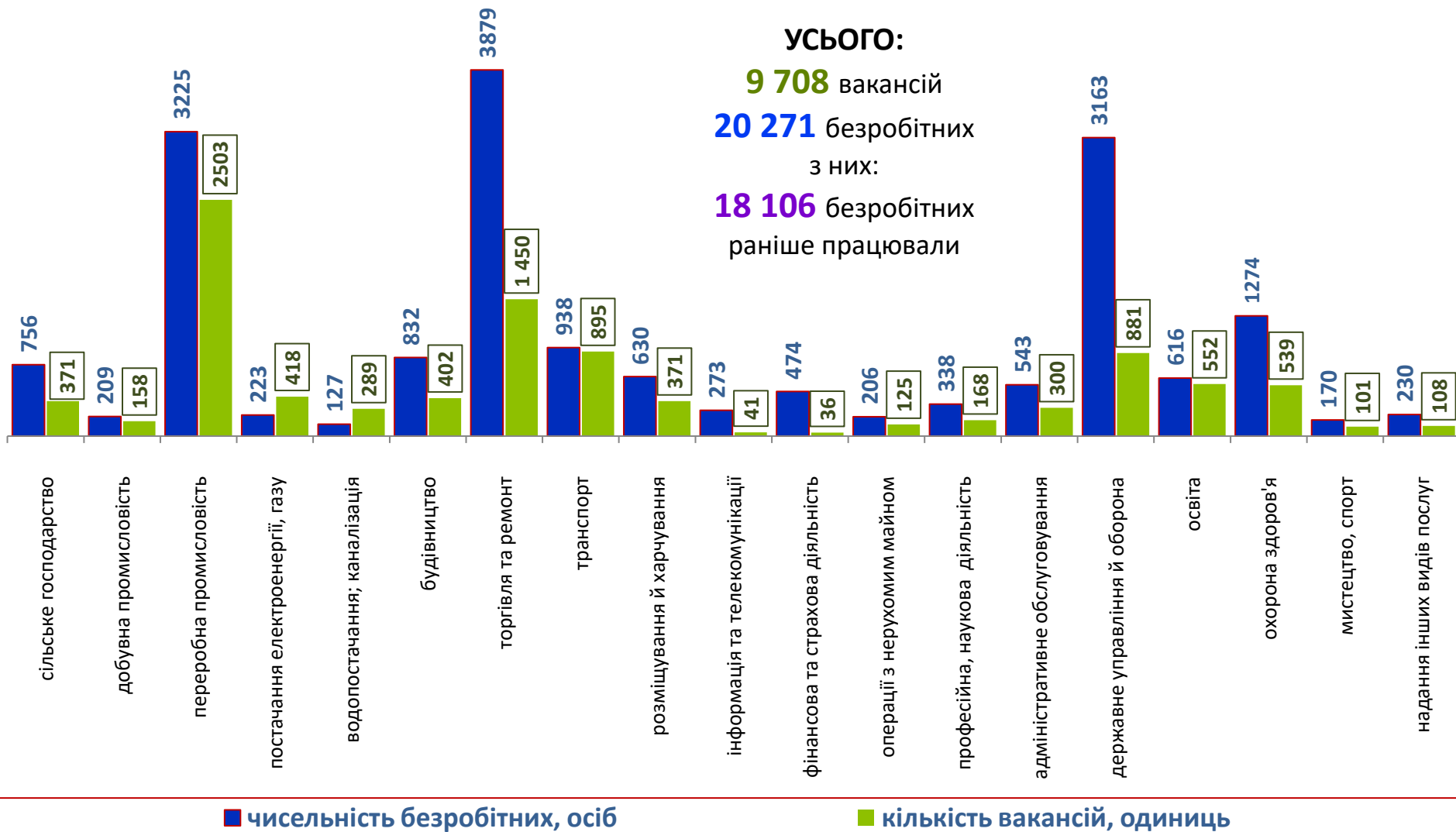


Чисельність безробітних у базЦЗ та філій ОЦЗ, осіб

20 271 безробітний у січні-березні 2022 року



Кількість вакансій та чисельність безробітних (за видами економічної діяльності)



Чисельність безробітних за статтю

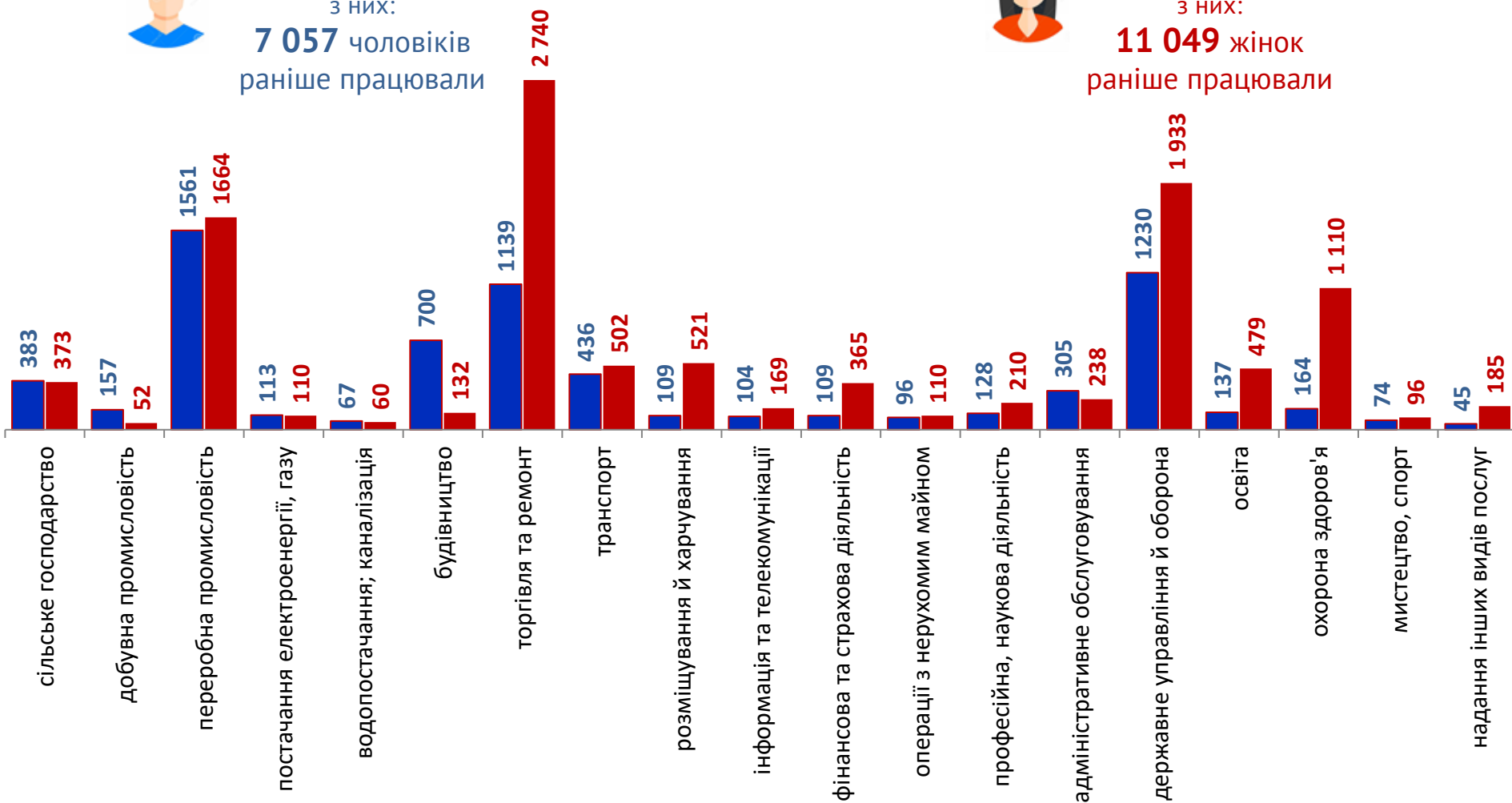
(за статтю та видами економічної діяльності підприємств, на яких вони раніше працювали)



7 851 чоловік
з них:
7 057 чоловіків
раніше працювали



12 420 жінок
з них:
11 049 жінок
раніше працювали



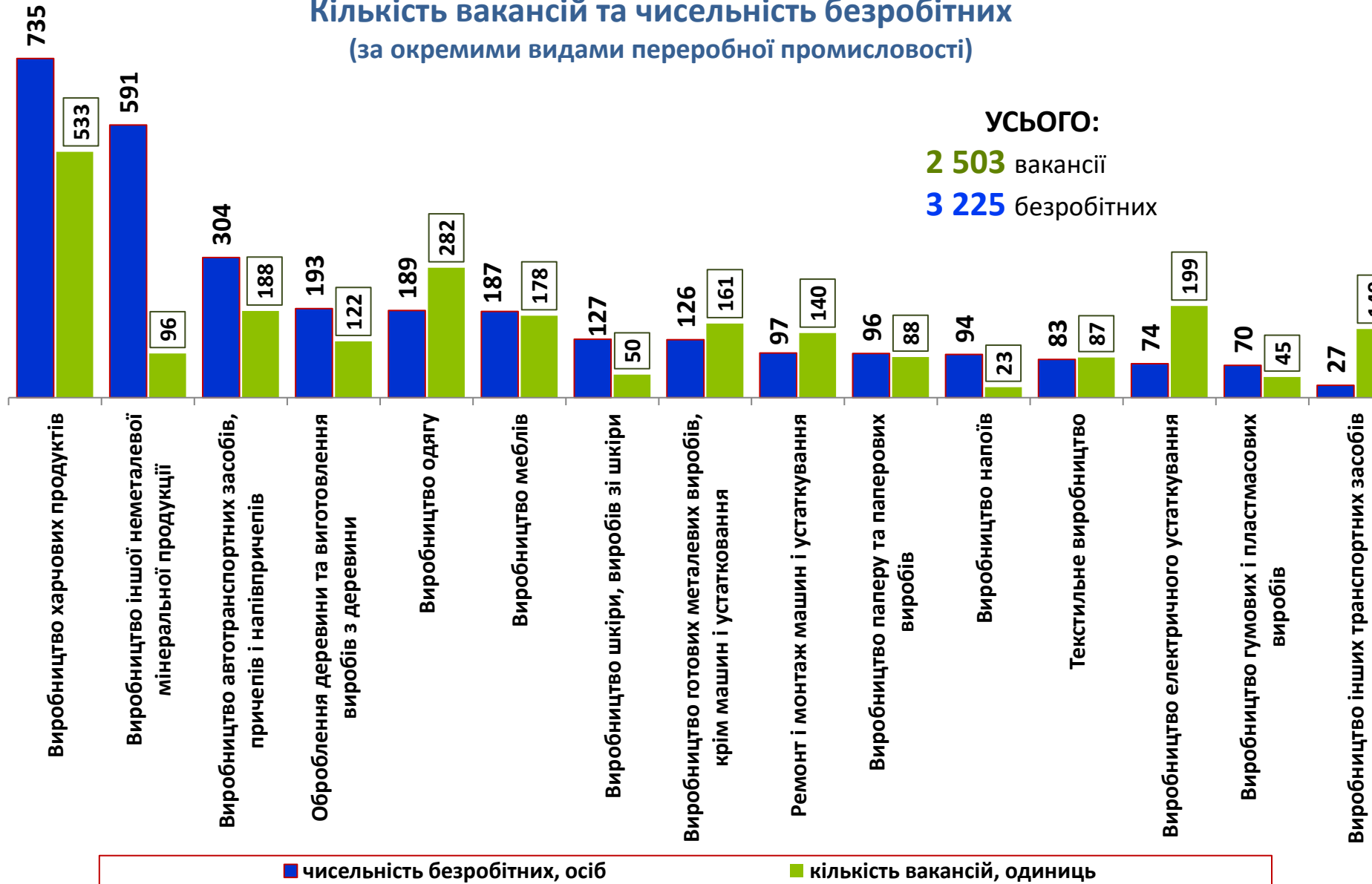
Структура вакансій, % (за видами економічної діяльності)



Структура безробітних, % (за видами економічної діяльності підприємств, на яких вони раніше працювали)

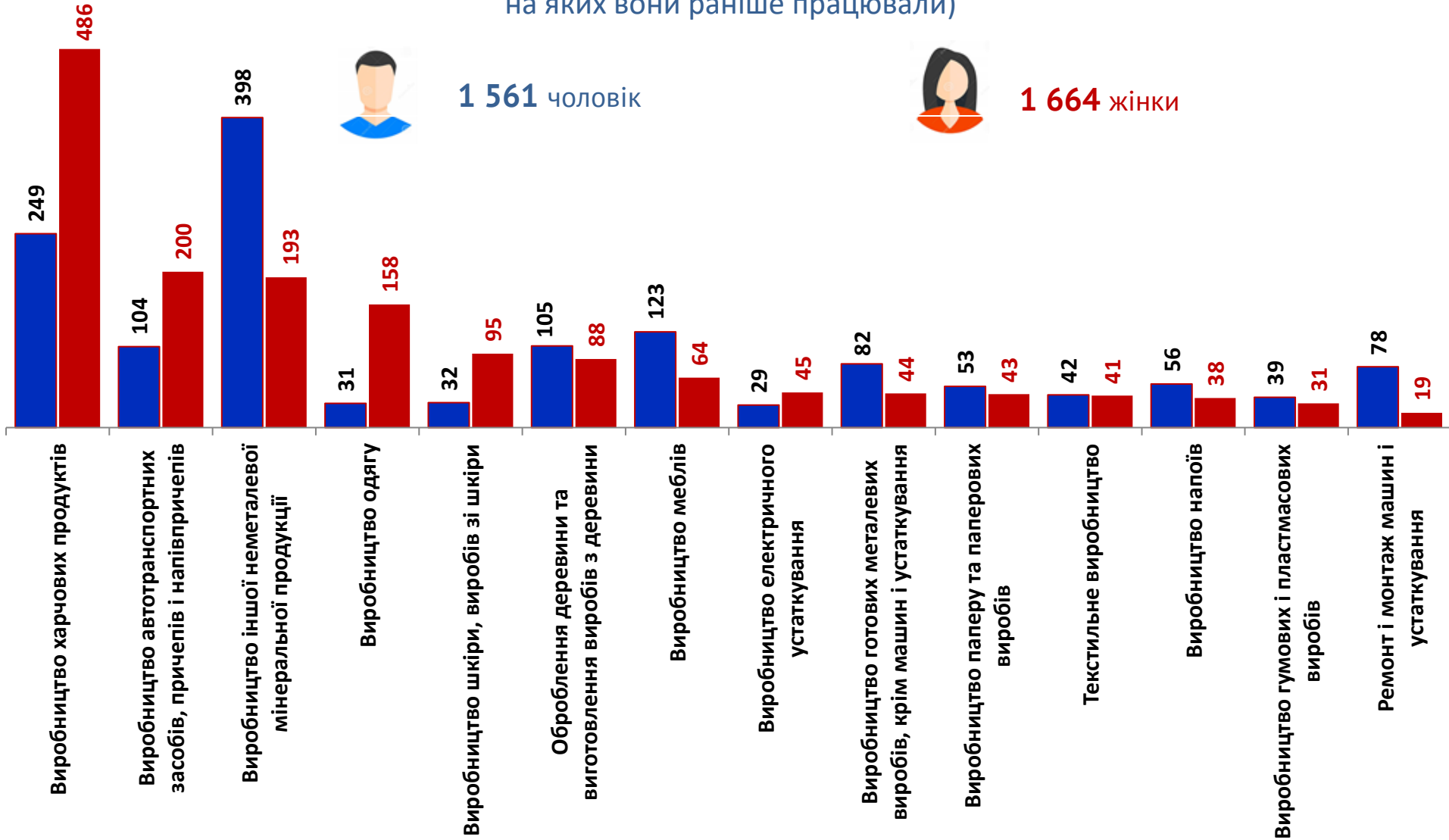


Кількість вакансій та чисельність безробітних (за окремими видами переробної промисловості)



Чисельність безробітних за статтю

(за статтю та окремими видами переробної промисловості підприємств,
на яких вони раніше працювали)



Структура вакансій за видами переробної промисловості, %

2 503 вакансії
у переробній промисловості

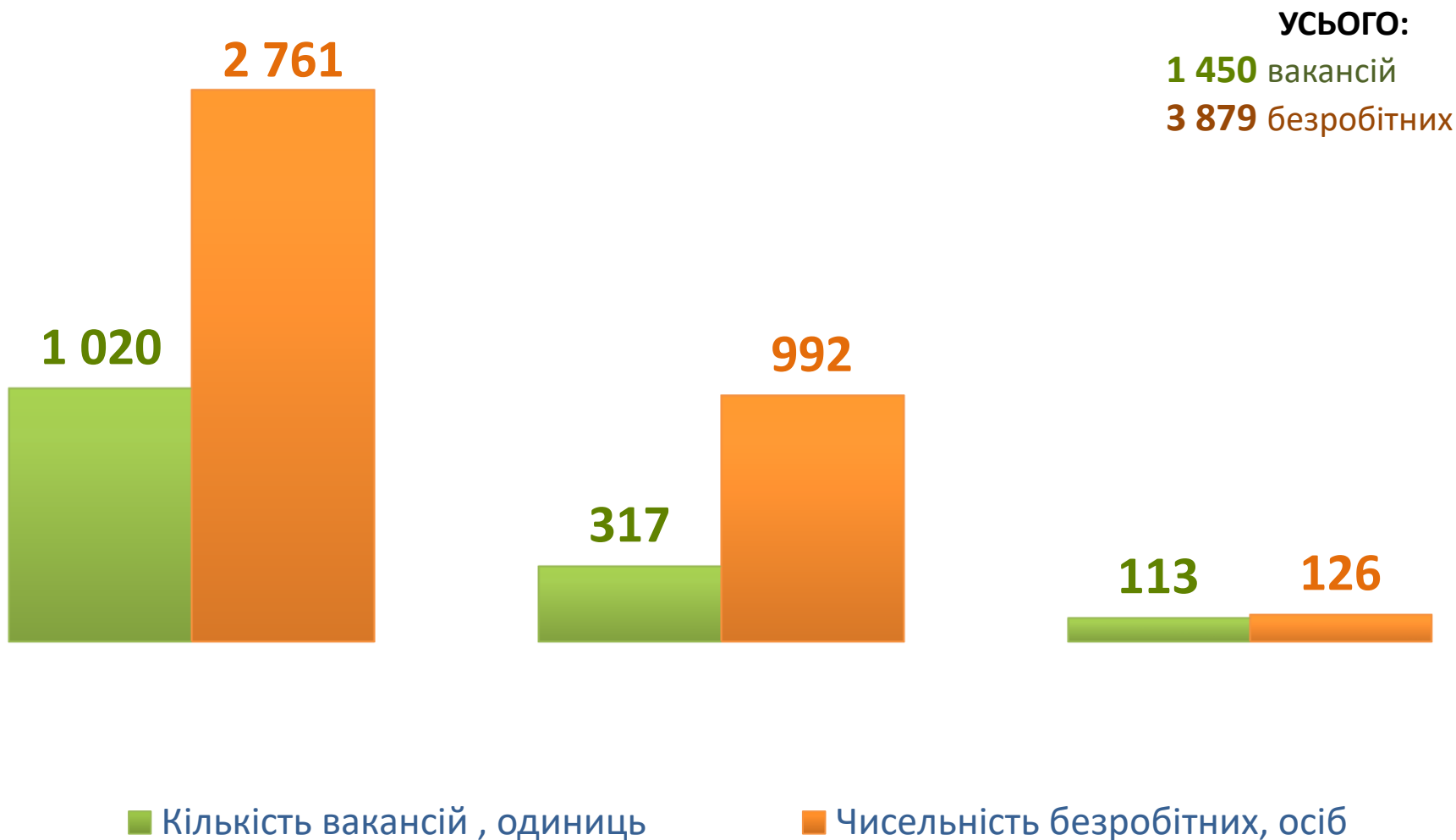


Структура безробітних за видами переробної промисловості, %

3 225 безробітних були зайняті у переробній промисловості



Кількість вакансій та чисельність безробітних за видами оптової та роздрібної торгівлі



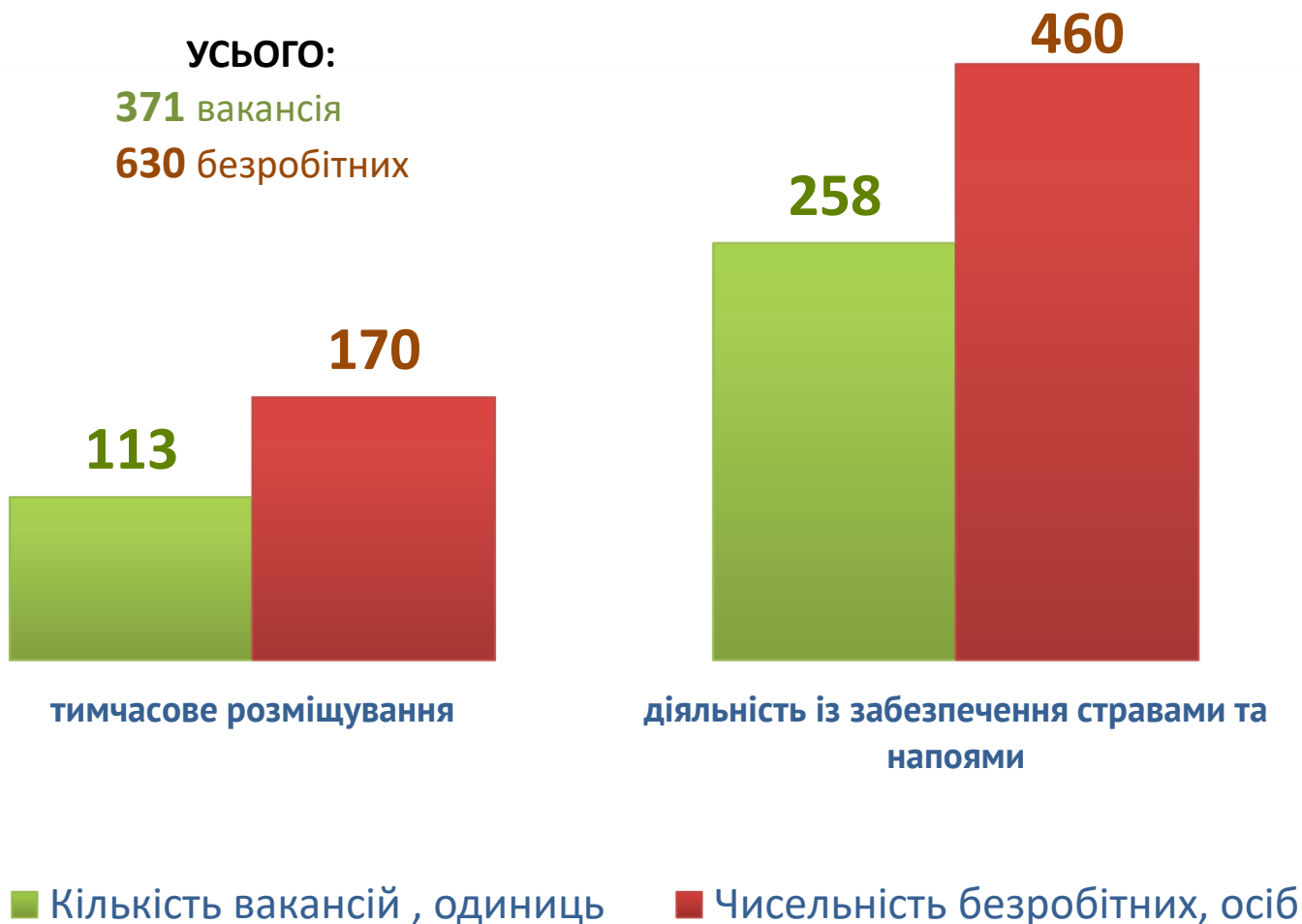
Кількість вакансій та чисельність безробітних у сфері транспорту



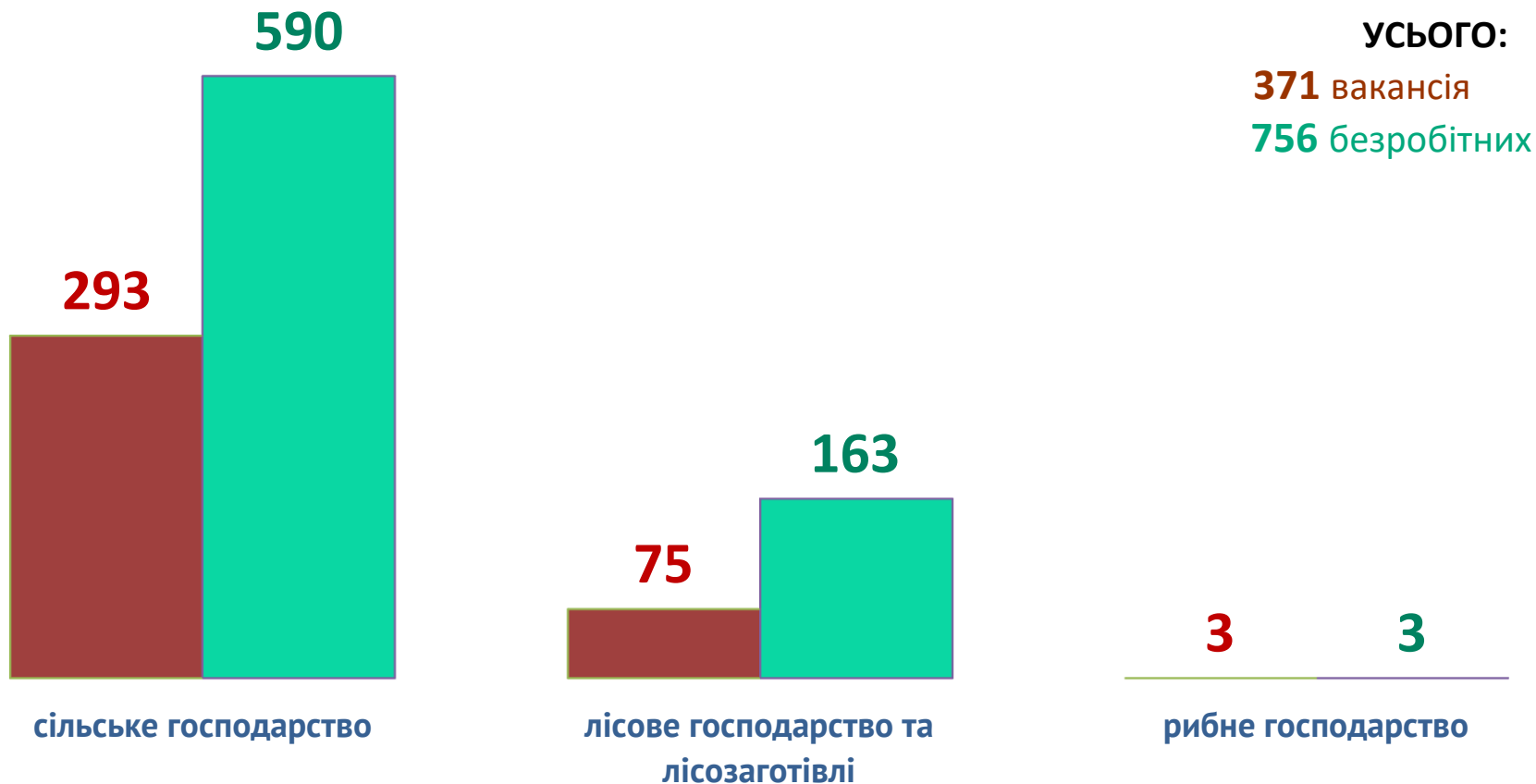
■ Кількість вакансій , одиниць

■ Чисельність безробітних, осіб

Кількість вакансій та чисельність безробітних у сфері тимчасового розміщування й організації харчування



Кількість вакансій та чисельність безробітних у сільському, лісовому та рибному господарствах

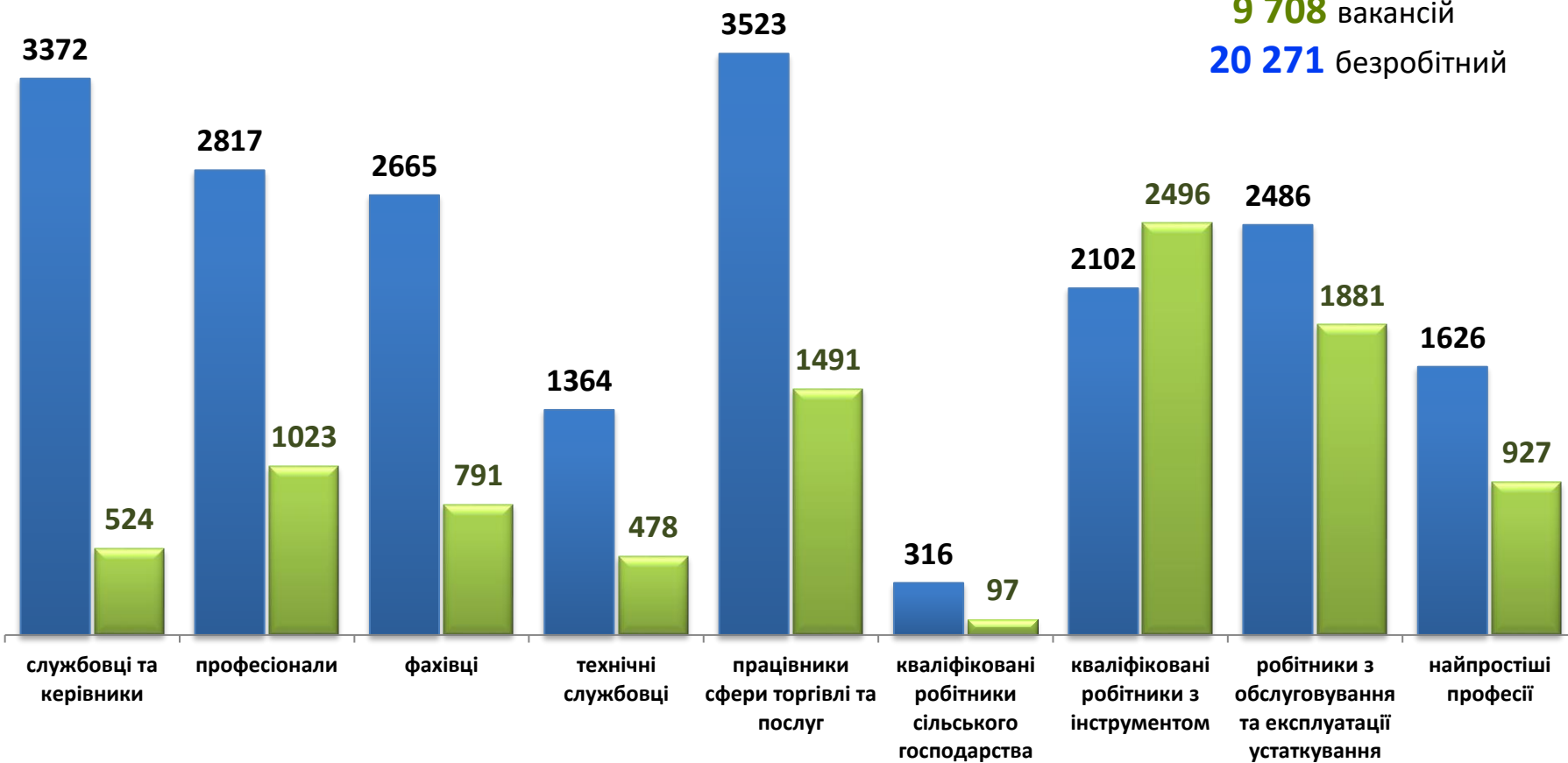


■ Кількість вакансій , одиниць

■ Чисельність безробітних, осіб

Кількість вакансій та кількість безробітних (за професійними групами)

УСЬОГО:
9 708 вакансій
20 271 безробітний



■ чисельність безробітних, осіб

■ кількість вакансій, одиниць

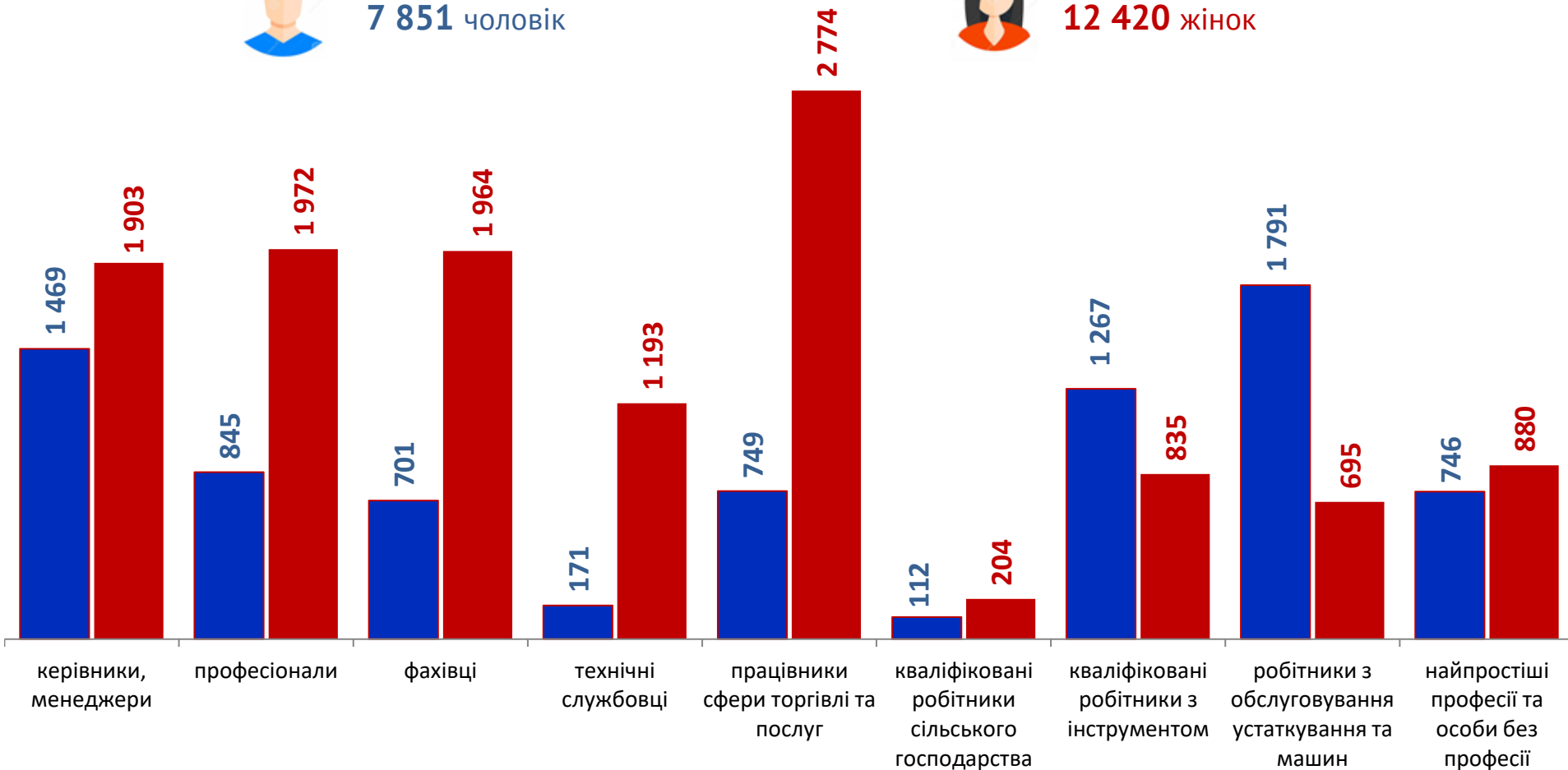
Чисельність безробітних за статтю та професійними групами



7 851 чоловік

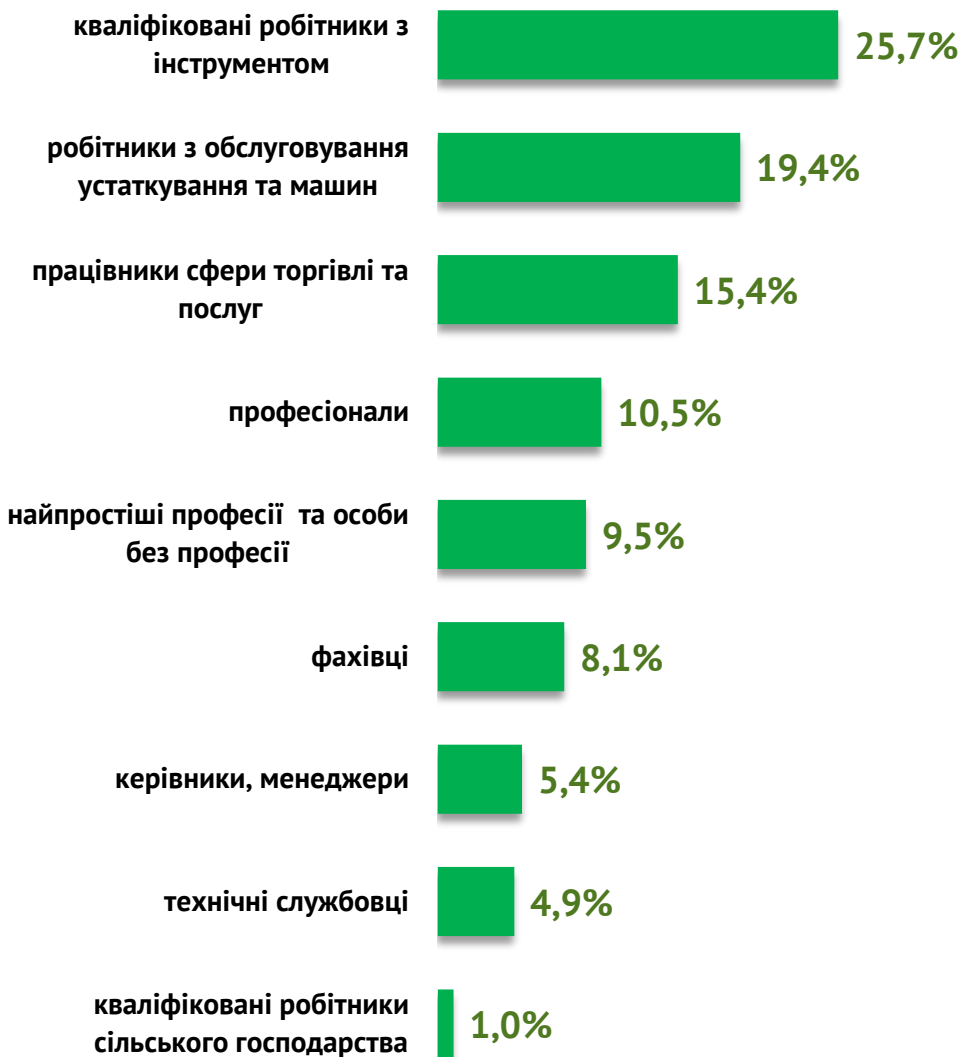


12 420 жінок



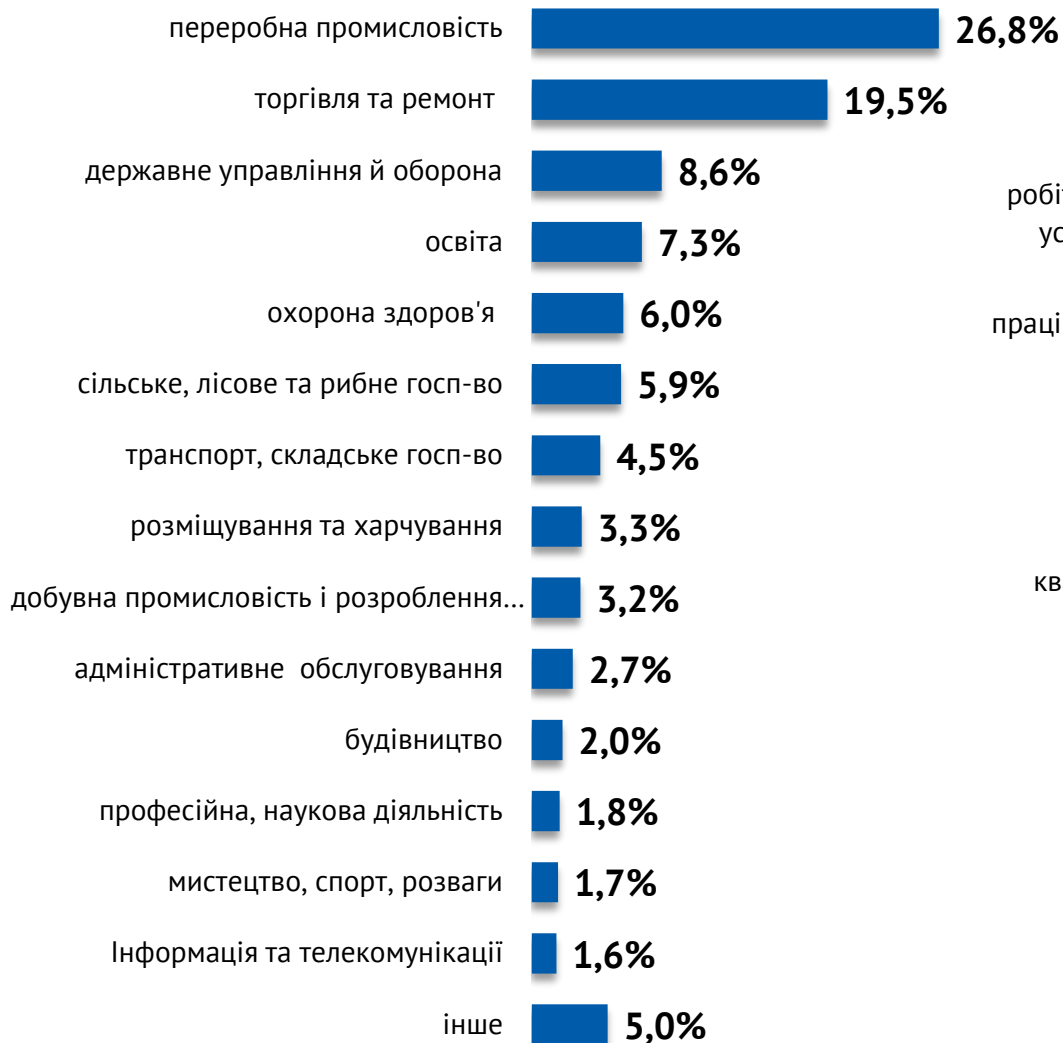
Структура вакансій, % (за професійними групами)

Структура безробітних, % (за професійними групами)



Структура працевлаштованих безробітних, %

За видами економічної діяльності



За професійними групами

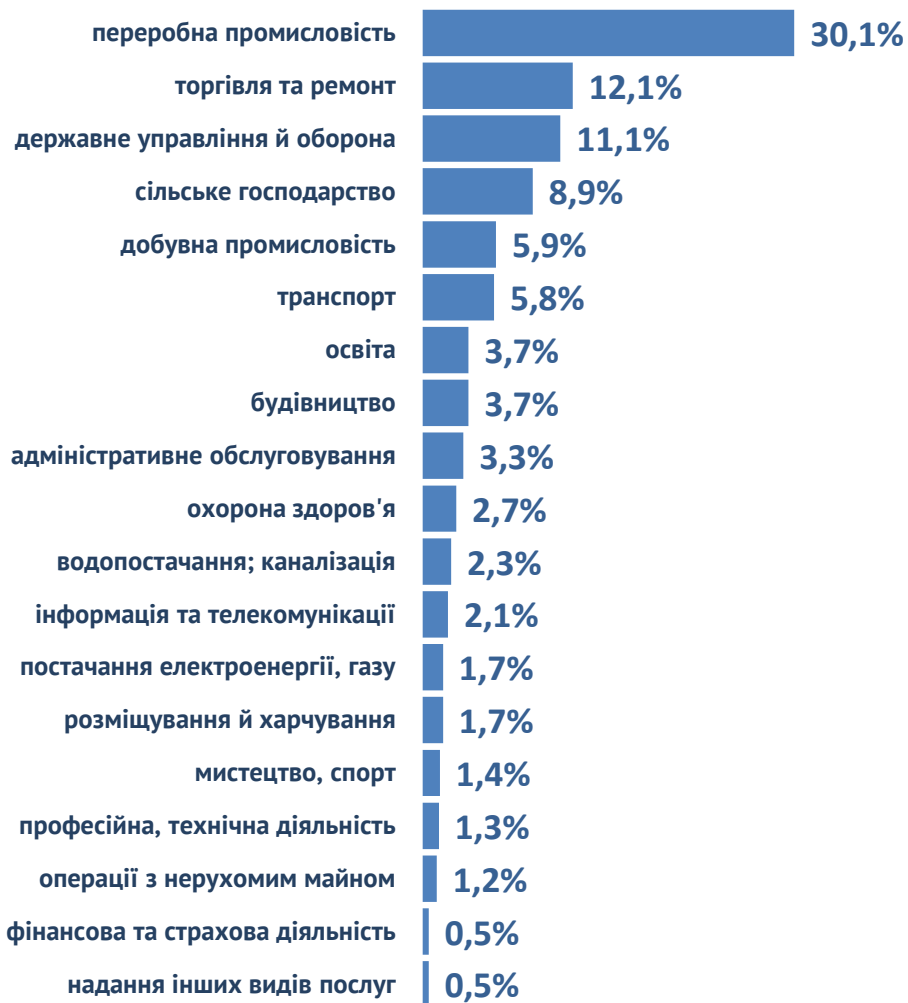


Структура працевлаштованих безробітних, %

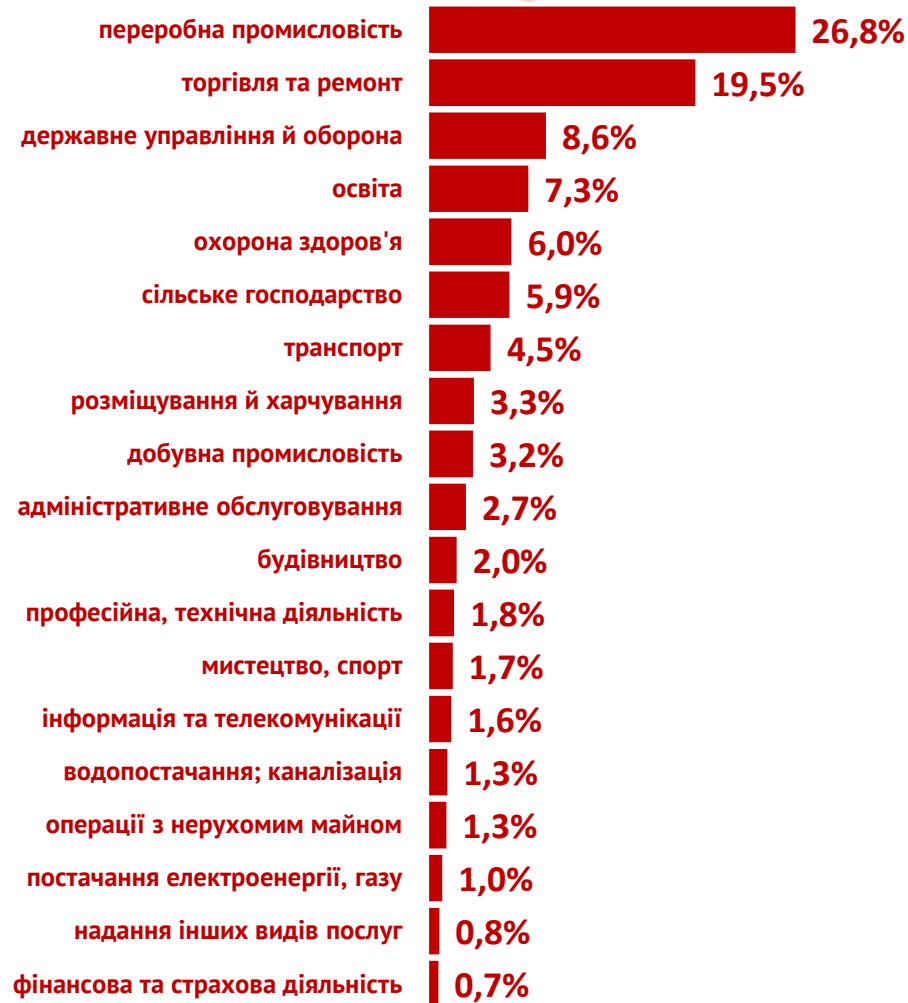
(за статтю та видами економічної діяльності)



— чоловіки



— жінки



Структура працевлаштованих безробітних, %

(за статтю та професійними групами)



— чоловіки

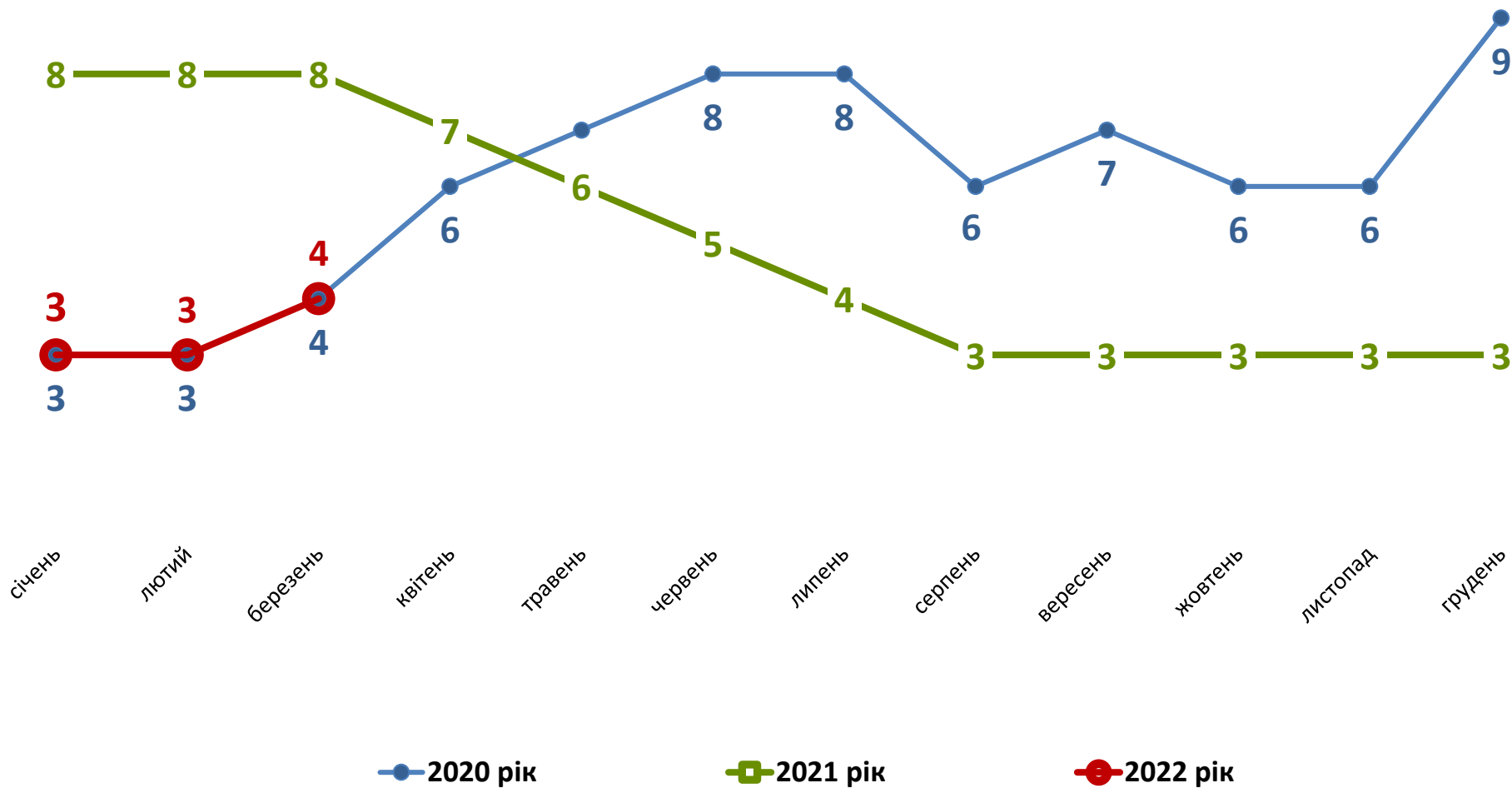


— жінки





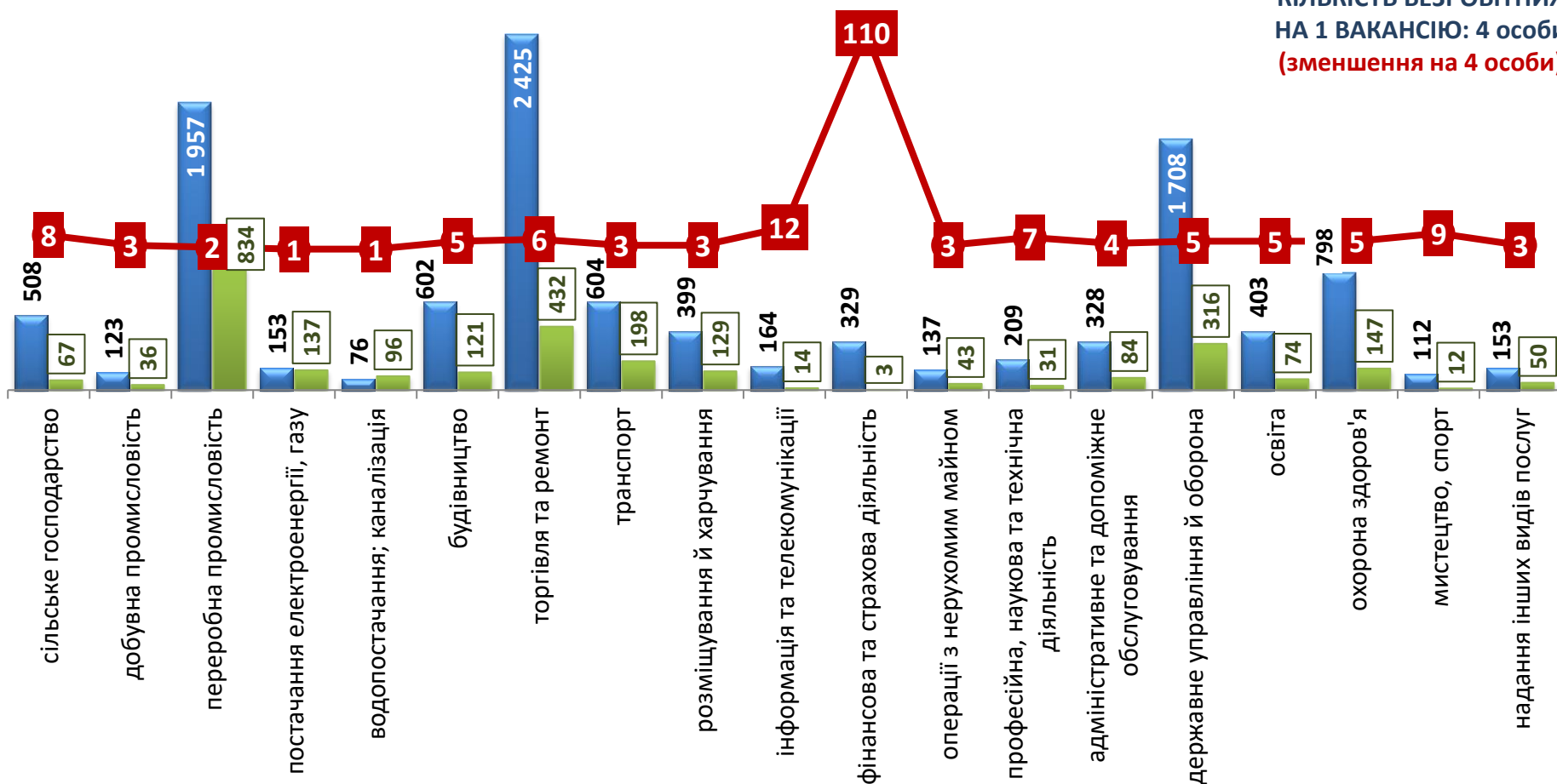
Кількість претендентів на 1 вакансію, станом на кінець місяця, осіб



Кількість зареєстрованих безробітних, кількість вакансій та кількість претендентів на 1 вакансію, станом на 1 квітня 2022 року

(за видами економічної діяльності)

КІЛЬКІСТЬ БЕЗРОБІТНИХ НА 1 ВАКАНСІЮ: 4 особи
(зменшення на 4 особи)



■ чисельність безробітних, осіб

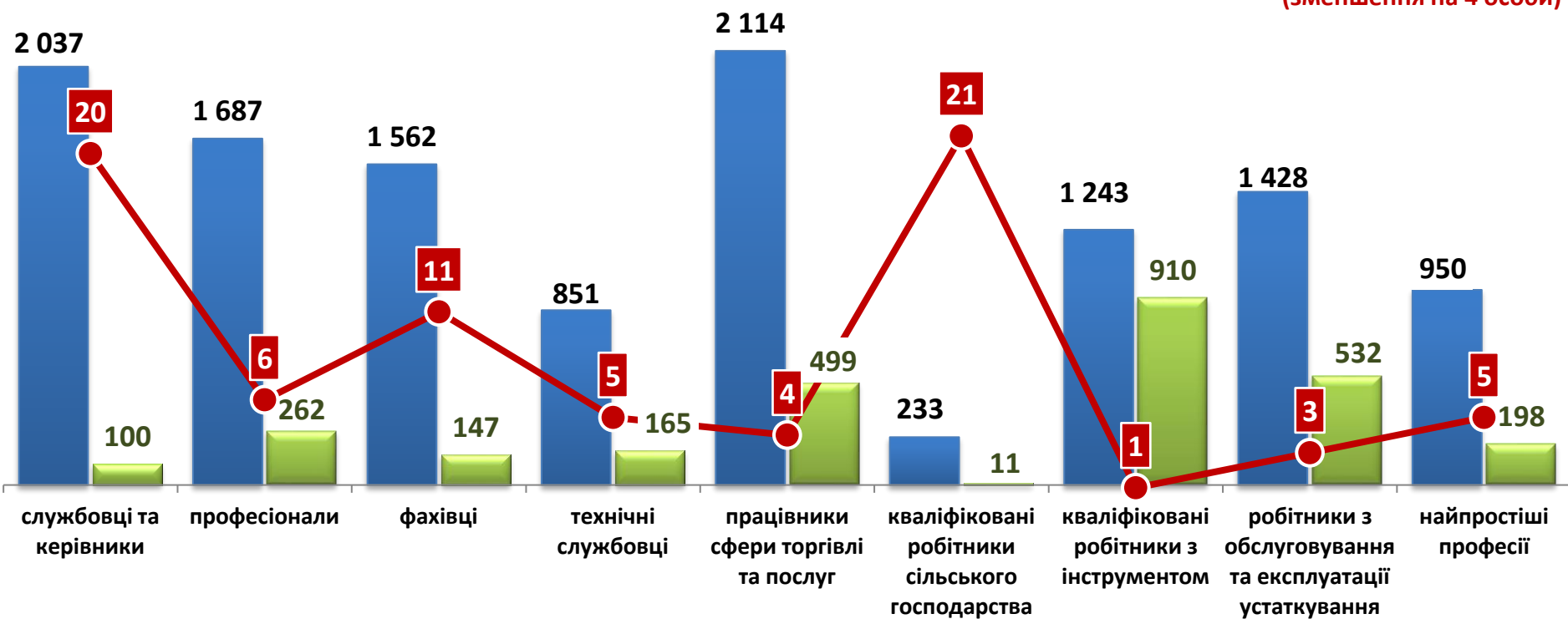
■ кількість вакансій, одиниць

● навантаження на 1 вакансію, осіб

Кількість зареєстрованих безробітних, кількість вакансій та кількість претендентів на 1 вакансію, станом на 1 квітня 2022 року

(за професійними групами)

КІЛЬКІСТЬ БЕЗРОБІТНИХ НА 1 ВАКАНСІЮ: 4 особи
(зменшення на 4 особи)



■ чисельність безробітних, осіб

■ кількість вакансій, одиниць

●- навантаження на 1 вакансію, осіб

ПРОФЕСІЇ, ЗА ЯКИМИ КІЛЬКІСТЬ ВАКАНСІЙ Є НАЙБІЛЬШОЮ станом на 1 квітня 2022 року (ТОП-20)

Назва професії	
швачка	інспектор
оператор автоматичних та напів-автоматичних ліній верстатів та установок	слюсар аварійно-відновлювальних робіт
продавець	адміністратор
водій автотранспортних засобів	інспектор (пенітенціарна система)
поліцейський (за спеціалізаціями)	бухгалтер
касир торговельного залу	радіомеханік з ремонту радіоелектронного устаткування
монтер кабельного виробництва	підсобний робітник
кухар	виробник морозива
охоронник	слюсар-ремонтник
двірник	перукар (перукар - модельєр)

ПРОФЕСІЇ, ЗА ЯКИМИ ЧИСЕЛЬНІСТЬ БЕЗРОБІТНИХ Є НАЙБІЛЬШОЮ станом на 1 квітня 2022 року (ТОП-20)

Назва професії	
продавець	адміністратор
бухгалтер	головний бухгалтер
водій автотранспортних засобів	<i>молодша медична сестра (молодший медичний брат) (санітарка, санітарка-прибиральниця, санітарка-буфетниця, санітар, ванітар-прибиральник, санітар-буфетник та ін.)</i>
спеціаліст державної служби (місцевого самоврядування)	вчитель закладу загальної середньої освіти
менеджер (управитель) із збуту	фахівець
охоронник	менеджер (управитель)
кухар	монтер кабельного виробництва
підсобний робітник	сторож
сестра медична (брат медичний)	дорожній робітник
прибиральник службових приміщень	директор (начальник, інший керівник) підприємства

Професії, за якими чисельність безробітних за статтю є найбільшою станом на 1 квітня 2022 року



ТОП - 10



Чоловіки

- ✓ водій автотранспортних засобів
- ✓ охоронник
- ✓ підсобний робітник
- ✓ дорожній робітник
- ✓ сторож
- ✓ вантажник
- ✓ менеджер (управитель) із збуту
- ✓ військовослужбовець
- ✓ спеціаліст державної служби (місцевого самоврядування)
- ✓ стрілець

Жінки

- ✓ продавець
- ✓ бухгалтер
- ✓ спеціаліст державної служби (місцевого самоврядування)
- ✓ кухар
- ✓ сестра медична
- ✓ прибиральник службових приміщень
- ✓ головний бухгалтер
- ✓ адміністратор
- ✓ менеджер (управитель) із збуту
- ✓ молодша медична сестра (молодший медичний брат) (санітарка, санітарка-прибиральниця, санітарка-буфетниця, санітар, санітар-прибиральник, санітар-буфетник та ін.)



Професії, за якими спостерігався найбільший дефіцит вакансій серед усіх професій (за Класифікатором професій), станом на 1 квітня 2022 року

- ✓ продавець
- ✓ бухгалтер, головний бухгалтер
- ✓ спеціаліст державної служби
- ✓ менеджер (управитель) зі збуту
- ✓ водій автотранспортних засобів
- ✓ сестра медична (брат медичний)
- ✓ підсобний робітник
- ✓ прибиральник службових приміщень
- ✓ охоронник
- ✓ кухар
- ✓ адміністратор
- ✓ менеджер (управитель)
- ✓ фахівець
- ✓ молодша медична сестра (*молодший медичний брат*) (*санітарка, санітарка-прибиральниця, санітарка-буфетниця, санітар, ванітар-прибиральник, санітар-буфетник та ін.*)
- ✓ вчитель закладу загальної середньої освіти
- ✓ сторож
- ✓ директор (начальник, інший керівник) підприємства
- ✓ дорожній робітник
- ✓ листоноша (поштар)

Професії, за якими спостерігався найбільший дефіцит кадрів серед усіх професій (за Класифікатором професій), станом на 1 квітня 2022 року

- ✓ швачка
- ✓ оператор автоматичних та напівавтоматичних ліній, верстатів та установок
- ✓ поліцейський (за спеціалізаціями)
- ✓ слюсар аварійно-відбудовних робіт
- ✓ двірник
- ✓ інспектор (пенітенціарна система)
- ✓ радіомеханік з ремонту радіоелектронного устаткування
- ✓ інспектор
- ✓ електромонтер з експлуатації розподільних мереж
- ✓ касир торговельного залу
- ✓ слюсар-електрик з ремонту електроустаткування
- ✓ слюсар з ремонту устаткування котельних та пилопідготовчих цехів
- ✓ електромеханік з ліфтів
- ✓ лікар загальної практики - сімейний лікар