



**ПОПИТ ТА ПРОПОЗИЦІЯ НА  
ЗАРЕЄСТРОВАНОМУ РИНКУ ПРАЦІ  
ЛЬВІВСЬКОЇ ОБЛАСТІ  
у січні-березні 2023 року**

**[www.lviv.dcz.gov.ua](http://www.lviv.dcz.gov.ua)**

## Попит та пропозиція на зареєстрованому ринку праці у січні-березні 2023 року

У січні-березні 2023 року роботодавці поінформували центри зайнятості про наявність **9,3 тис. вакансій**.

Структура вакансій за видами економічної діяльності була наступною: 28% вакансій пропонувалося на підприємствах переробної промисловості; 15% — в оптовій та роздрібній торгівлі, 9% — в сфері транспорту; 8% — в освіті, 6% — у сфері охорони здоров'я; 5% — у сфері тимчасового розміщування й організації харчування.

У професійному розрізі, найбільше вакансій пропонувалося для працевлаштування: кваліфікованих робітників з інструментом (27%), робітників з обслуговування, експлуатації устаткування та машин і (19%); працівників торгівлі й послуг (14%); професіоналів та представників найпростіших професій (по 11% відповідно).

Станом на 1 квітня 2023 року кількість вакансій, заявлених роботодавцями до обласної служби зайнятості, становила **4,6 тис. одиниць**, що на 62% більше, ніж на 1 квітня 2022 року (2,8 тис.).

За видами економічної діяльності, більшість вакансій налічується на підприємствах переробної промисловості (27%), у сфері торгівлі (16%), у сфері транспорту, складського господарства, поштової та кур'єрської діяльності (10%).

У професійному розрізі, найбільше вакансій подано для працевлаштування:

- кваліфікованих робітників з інструментом — 33% (швачка, пекар, електромонтер з ремонту та обслуговування електроустаткування, слюсар з ремонту колісних транспортних засобів, слюсар-електрик з ремонту електроустаткування, гірник підземний, електрослюсар підземний, слюсар-сантехнік, електромонтер з експлуатації розподільних мереж);
- робітників з обслуговування, експлуатації устаткування та машин — 17% (водій автотранспортних засобів, тракторист-машиніст сільськогосподарського (лісогосподарського) виробництва, токар, оператор автоматичних та напівавтоматичних ліній верстатів та установок);
- працівників сфери торгівлі та послуг — 12% (продавець, кухар, офіціант, молодша медична сестра (санітарка), бармен);
- професіоналів — 11% (інспектор (пенітенціарна система, вчитель закладу загальної середньої освіти, судовий експерт);
- некваліфікованих працівників — 9% (двірник, підсобний робітник, вантажник, прибиральник службових приміщень).

## Попит та пропозиція на зареєстрованому ринку праці у січні-березні 2023 року

У січні—березні 2023 року послугами обласної служби зайнятості скористалися 9,7 тис. безробітних громадян. З початку року зареєстровано 4,5 тис. безробітних (зменшення на 40%, або 3,0 тис. осіб).

За видами економічної діяльності, серед безробітних, які мали професійний досвід, 22% раніше працювали на підприємствах переробної промисловості; 21% — у сфері оптової та роздрібною торгівлі; 13% — у сфері державного управління й оборони; соціального страхування.

За професійними групами, серед зареєстрованих безробітних переважають працівники сфери торгівлі та послуг (20%), фахівці (13%); керівники, менеджери та кваліфіковані робітники з інструментом, професіонали (по 12% відповідно).

Станом на 1 квітня 2023 року послуги обласної служби зайнятості отримували 3,7 тис. осіб, котрі мали статус безробітного, що у 3,3 рази менше, ніж на відповідну дату 2022 року.

За статтю: у загальній кількості зареєстрованих безробітних чоловіки становили 0,9 тис. осіб (або 25%), жінки — 2,8 тис. осіб (або 75%).

За віковими групами: 29% зареєстрованих безробітних були у віці до 35 років; 29% — у віці від 35 до 44 років; 23% — у віці від 45 до 55 років; 19% — понад 55 років.

За освітою: 56% зареєстрованих безробітних мали вищу освіту, 32% — професійно-технічну, 12% — загальну середню освіту.

Станом на 1 квітня 2023 року, в середньому в області на 1 вільне робоче місце претендував 1 безробітний (на 1 квітня 2022 року — 4 особи).

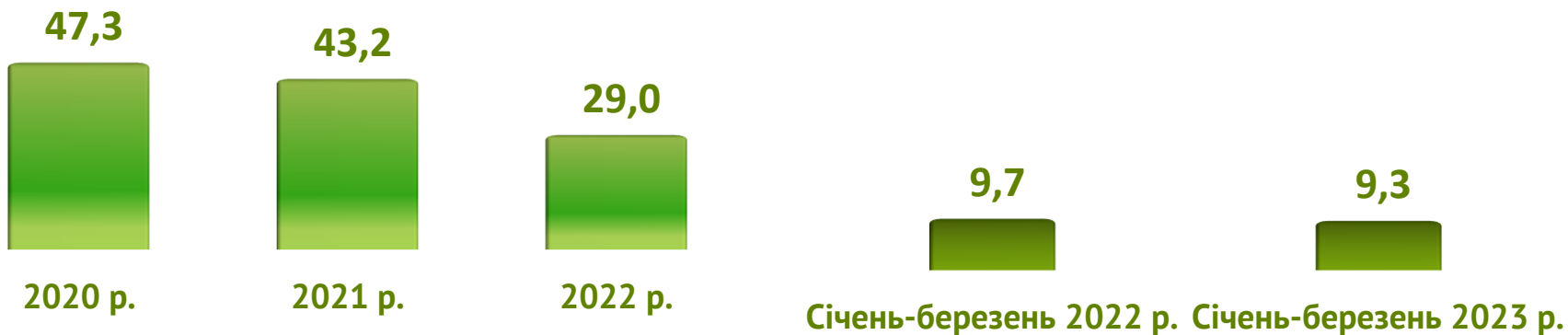
Дисбаланс на зареєстрованому ринку праці спостерігається лише за професійно-кваліфікаційними групами робітників сільського та лісового господарств, а також керівників та менеджерів; число зареєстрованих безробітних, котрі претендували на 1 робоче місце (вакансію) становило по 2 особи відповідно.

Дефіцит вакансій відчувають представники таких професій: продавці, бухгалтери, менеджери, сестри (брати) медичні, монтери кабельного виробництва, листоноші (поштарі), адміністратори, економісти, спеціалісти держслужби, сторожі, робітники на лісокультурних (лісогосподарських) роботах, плодоовочівники, охоронники тощо.

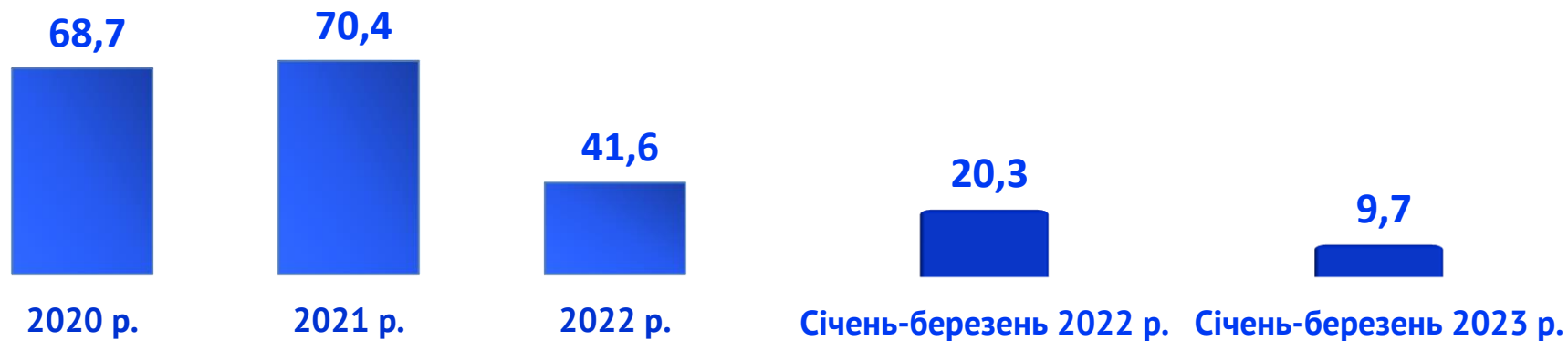
Нестача кадрів спостерігалася за професіями: швачка, водій автотранспортних засобів, двірник, касир торговельного залу, інспектор (пенітенціарна система), кухар, пекар, електромонтер з ремонту та обслуговування електроустаткування, слюсар-електрик з ремонту електроустаткування, слюсар з ремонту колісних транспортних засобів, гірник підземний електрослюсар підземний, електромонтер з експлуатації розподільних мереж, тракторист-машиніст с/г виробництва, судовий експерт тощо.



### Кількість вакансій, тис. одиниць

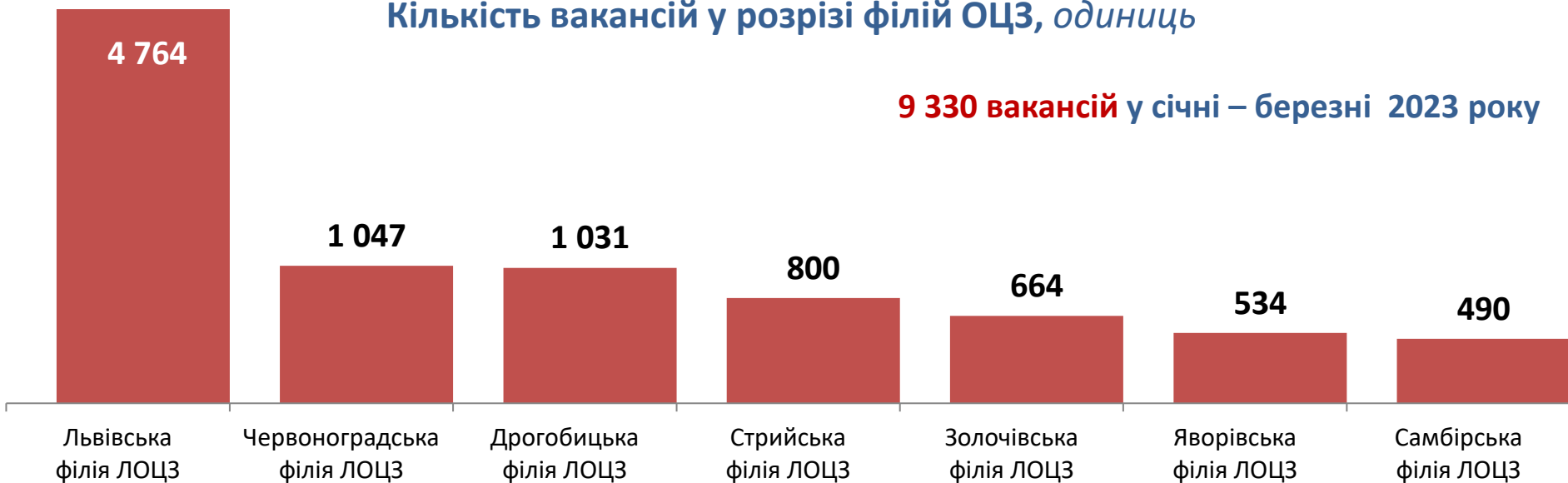


### Чисельність безробітних, тис. осіб



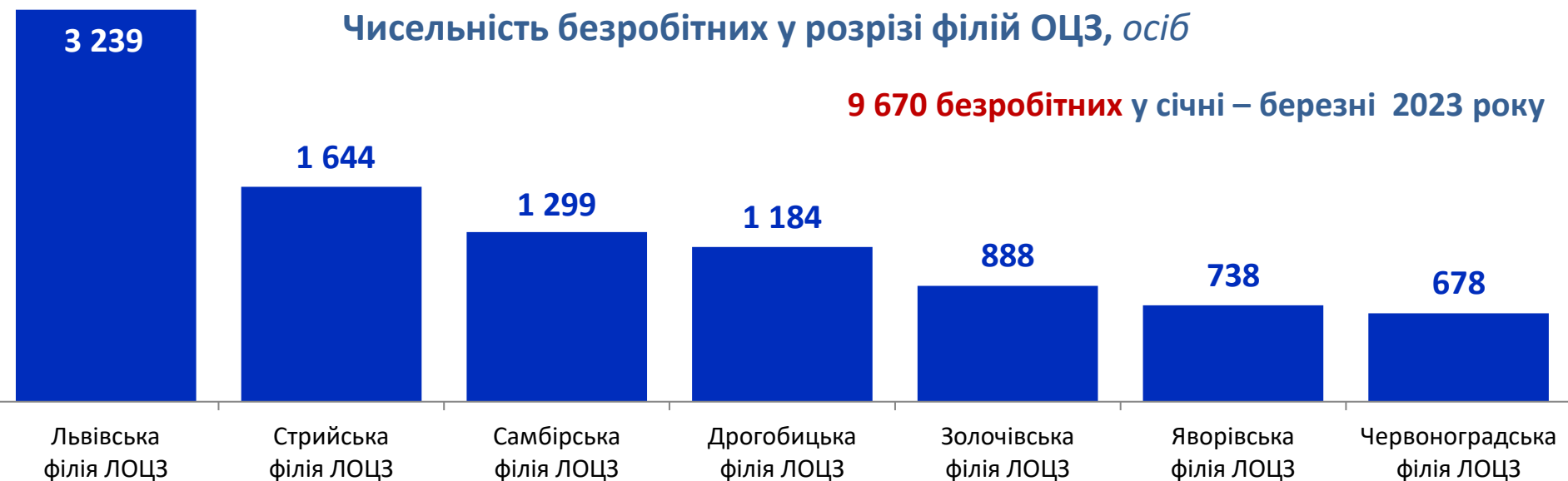
### Кількість вакансій у розрізі філій ОЦЗ, одиниць

**9 330 вакансій** у січні – березні 2023 року

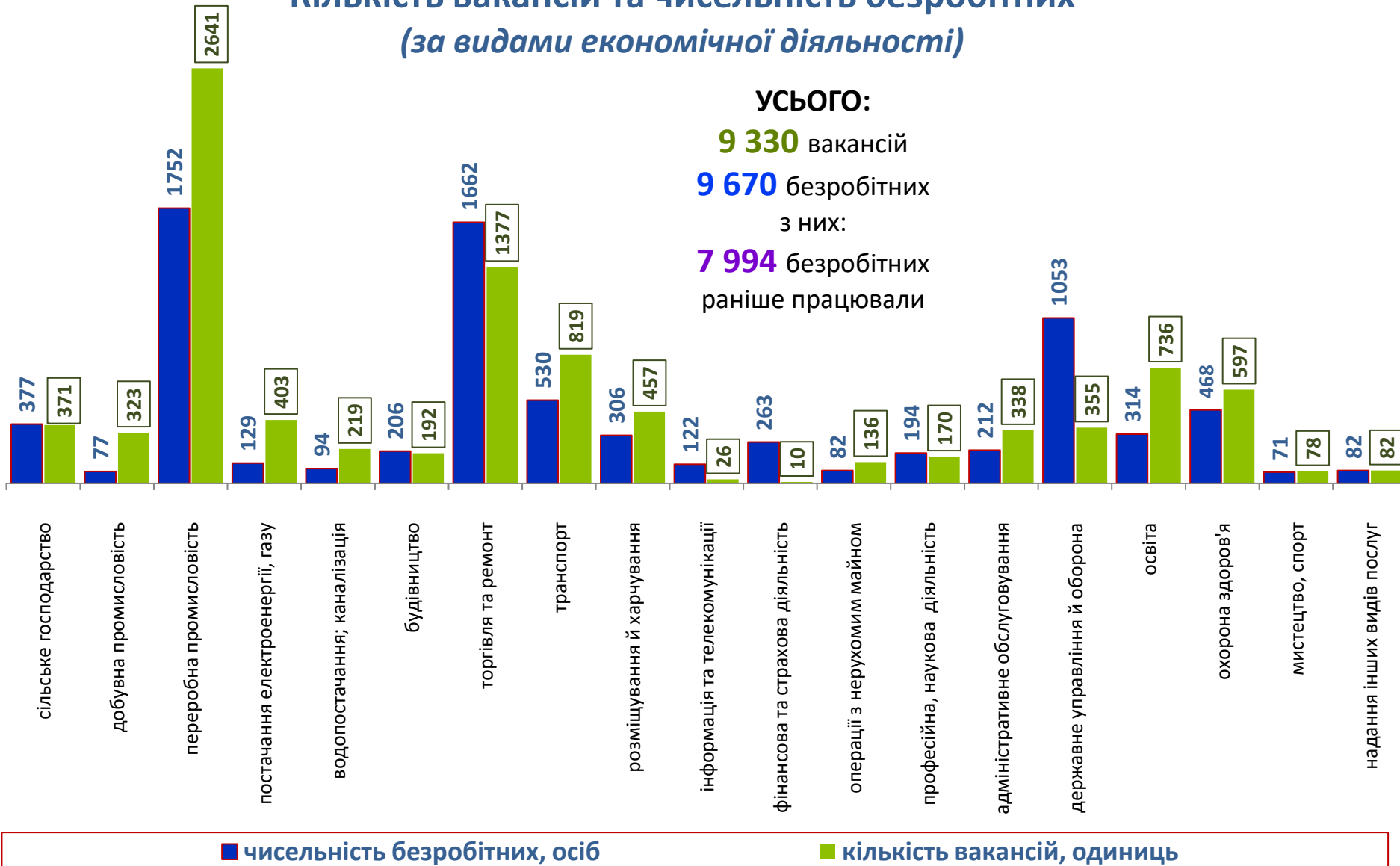


### Чисельність безробітних у розрізі філій ОЦЗ, осіб

**9 670 безробітних** у січні – березні 2023 року



### Кількість вакансій та чисельність безробітних (за видами економічної діяльності)



### Чисельність безробітних за статтю

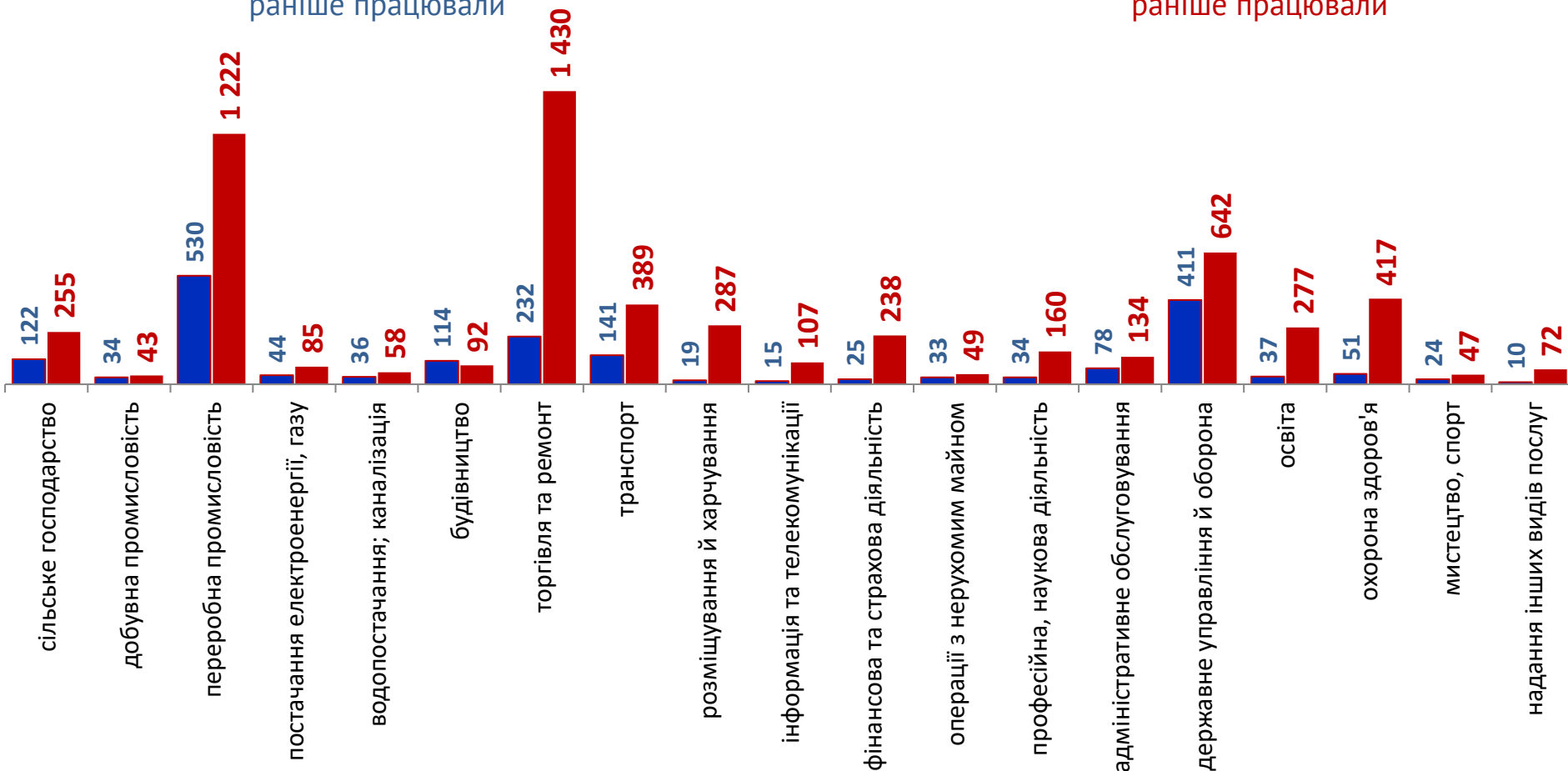
(за статтю та видами економічної діяльності підприємств, на яких вони раніше працювали)



**2 444** чоловіки  
з них:  
**1 990** чоловіків  
раніше працювали



**7 226** жінок  
з них:  
**6 004** жінки  
раніше працювали





### Структура вакансій, % (за видами економічної діяльності)



### Структура безробітних, % (за видами економічної діяльності підприємств, на яких вони раніше працювали)



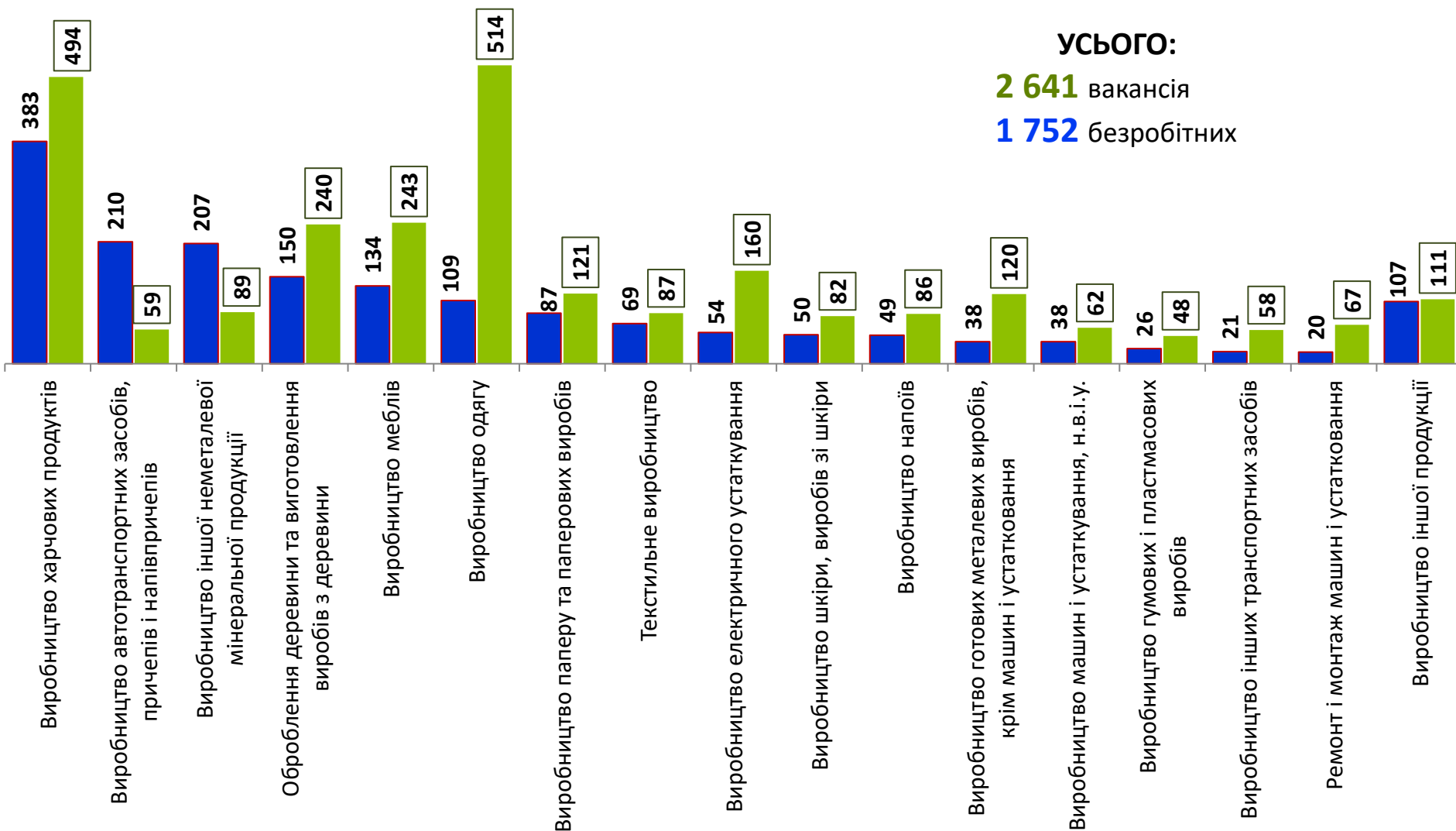


### Кількість вакансій та чисельність безробітних (за окремими видами переробної промисловості)

**УСЬОГО:**

**2 641** вакансія

**1 752** безробітних

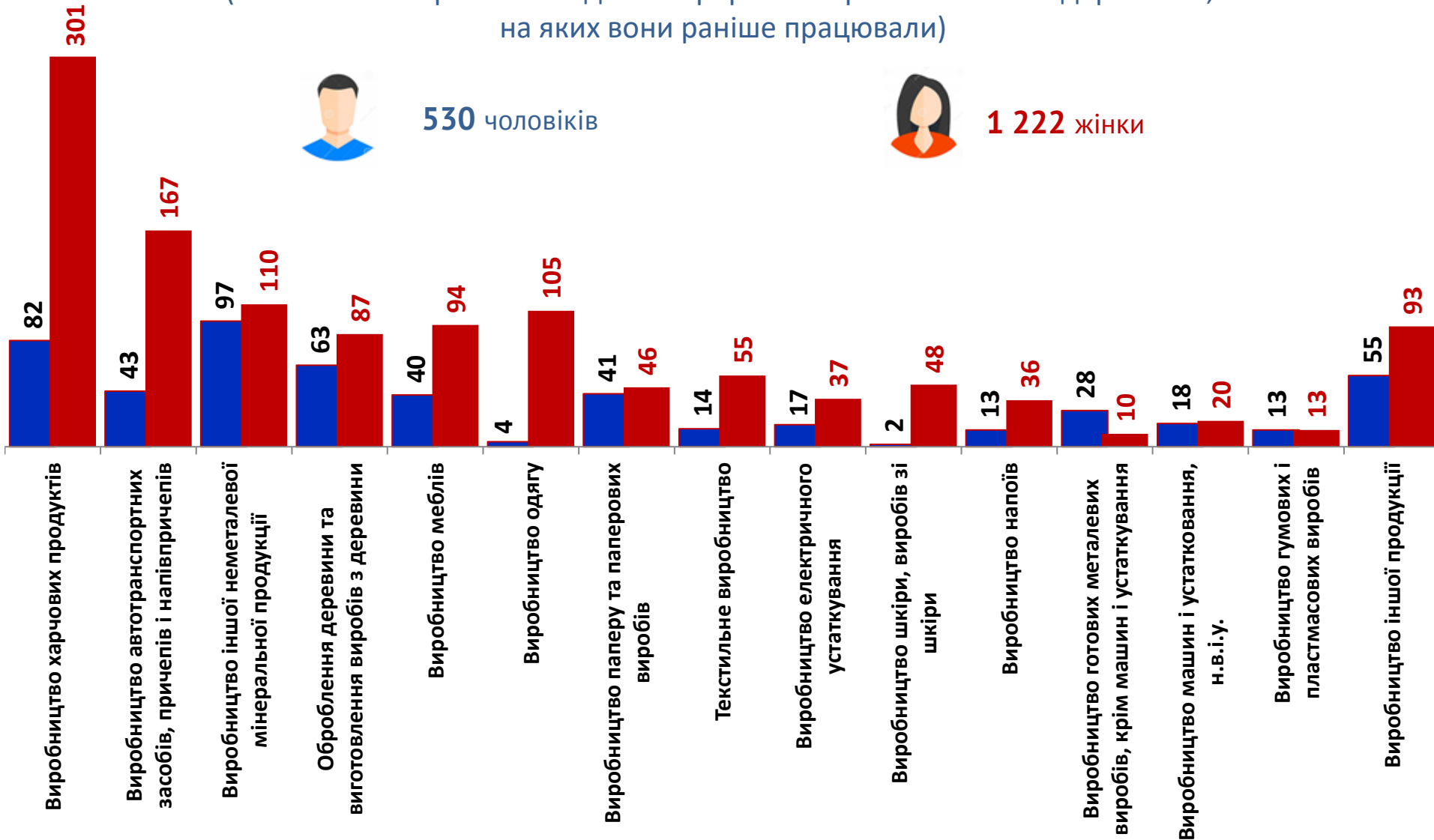


■ чисельність безробітних, осіб

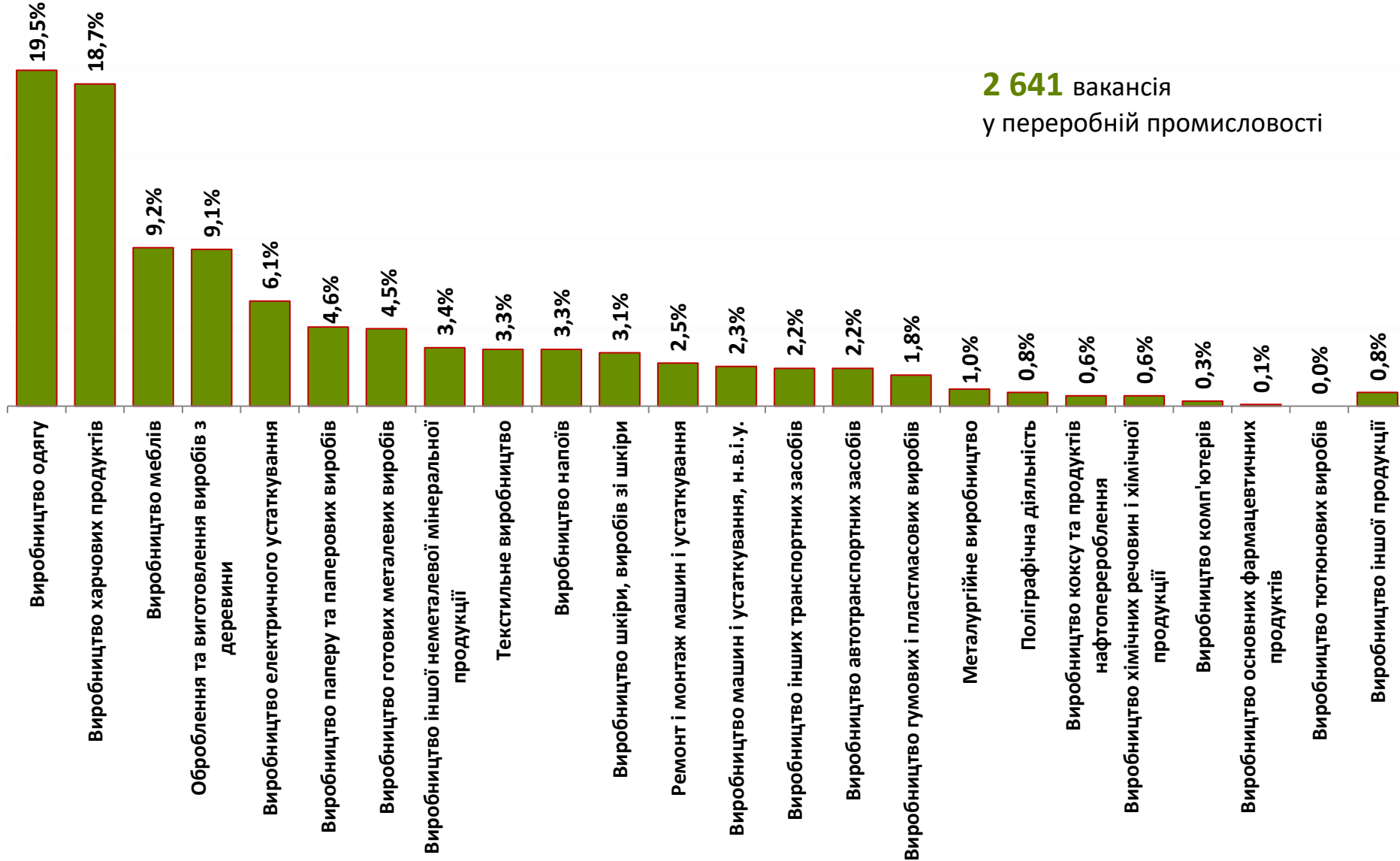
■ кількість вакансій, одиниць

## Чисельність безробітних за статтю

(за статтю та окремими видами переробної промисловості підприємств,  
на яких вони раніше працювали)

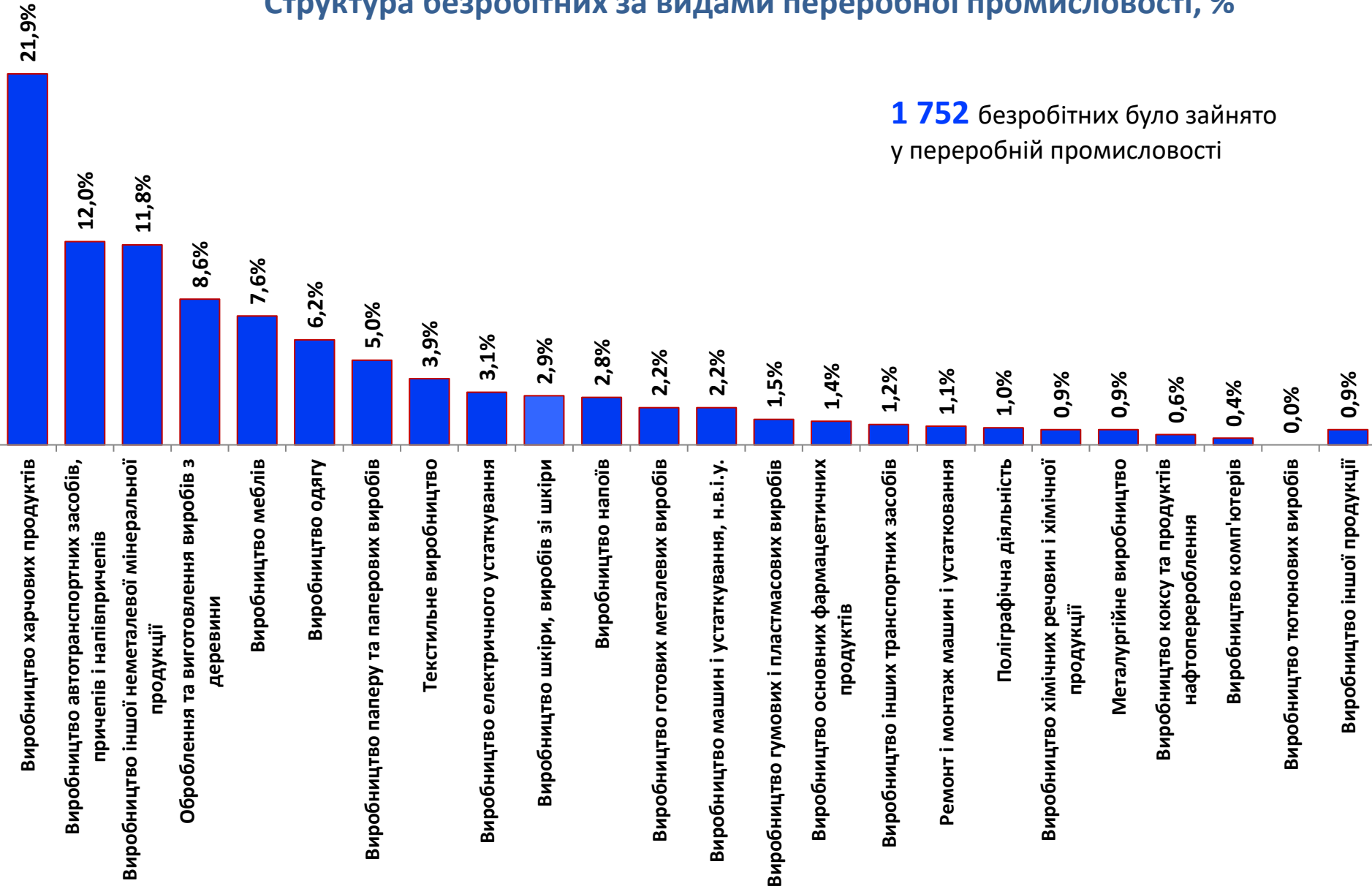


### Структура вакансій за видами переробної промисловості, %



## Структура безробітних за видами переробної промисловості, %

**1 752** безробітних було зайнято  
у переробній промисловості



## Кількість вакансій та чисельність безробітних за видами оптової та роздрібної торгівлі

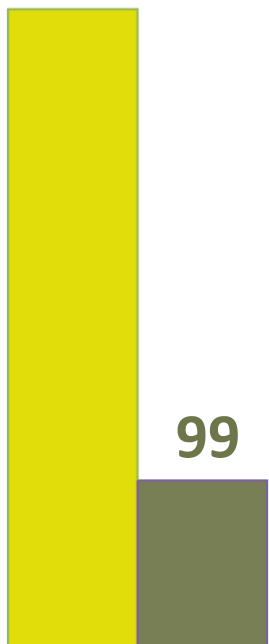


## Кількість вакансій та чисельність безробітних у сфері транспорту



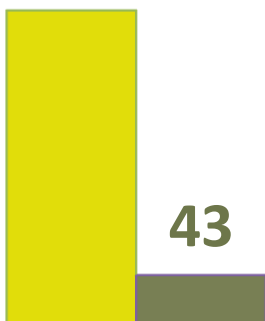
## Кількість вакансій та чисельність безробітних у сфері освіти

323



99

169



43

83



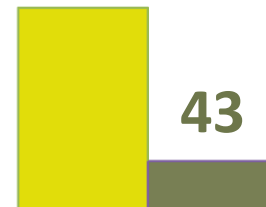
49

93



46

116



43

**УСЬОГО:**

**750** вакансій

**314** безробітних

■ Кількість вакансій , одиниць

■ Чисельність безробітних, осіб

## Кількість вакансій та чисельність безробітних у сфері охорони здоров'я та надання соціальної допомоги

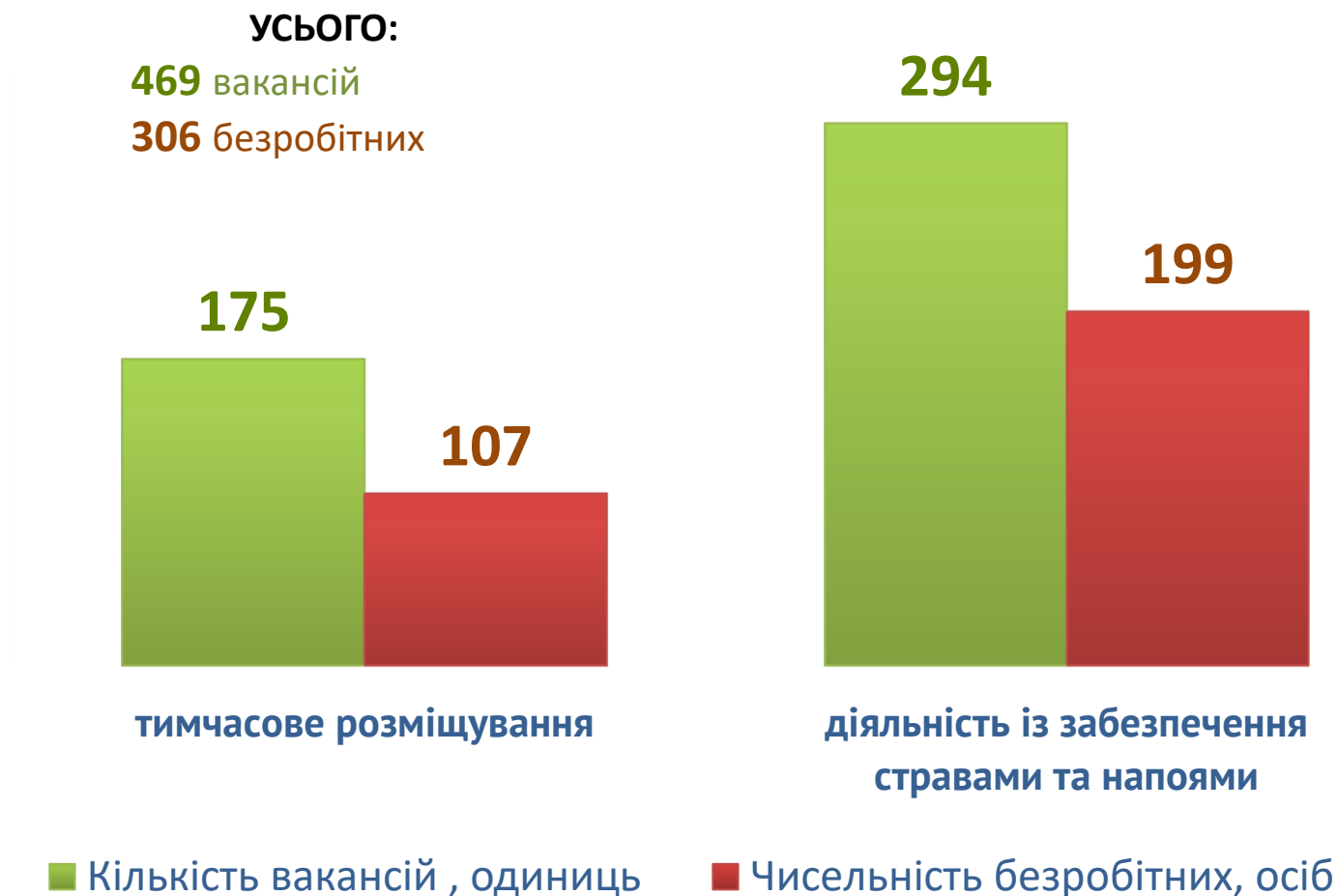


■ Кількість вакансій , одиниць

■ Чисельність безробітних, осіб



## Кількість вакансій та чисельність безробітних у сфері тимчасового розміщування й організації харчування

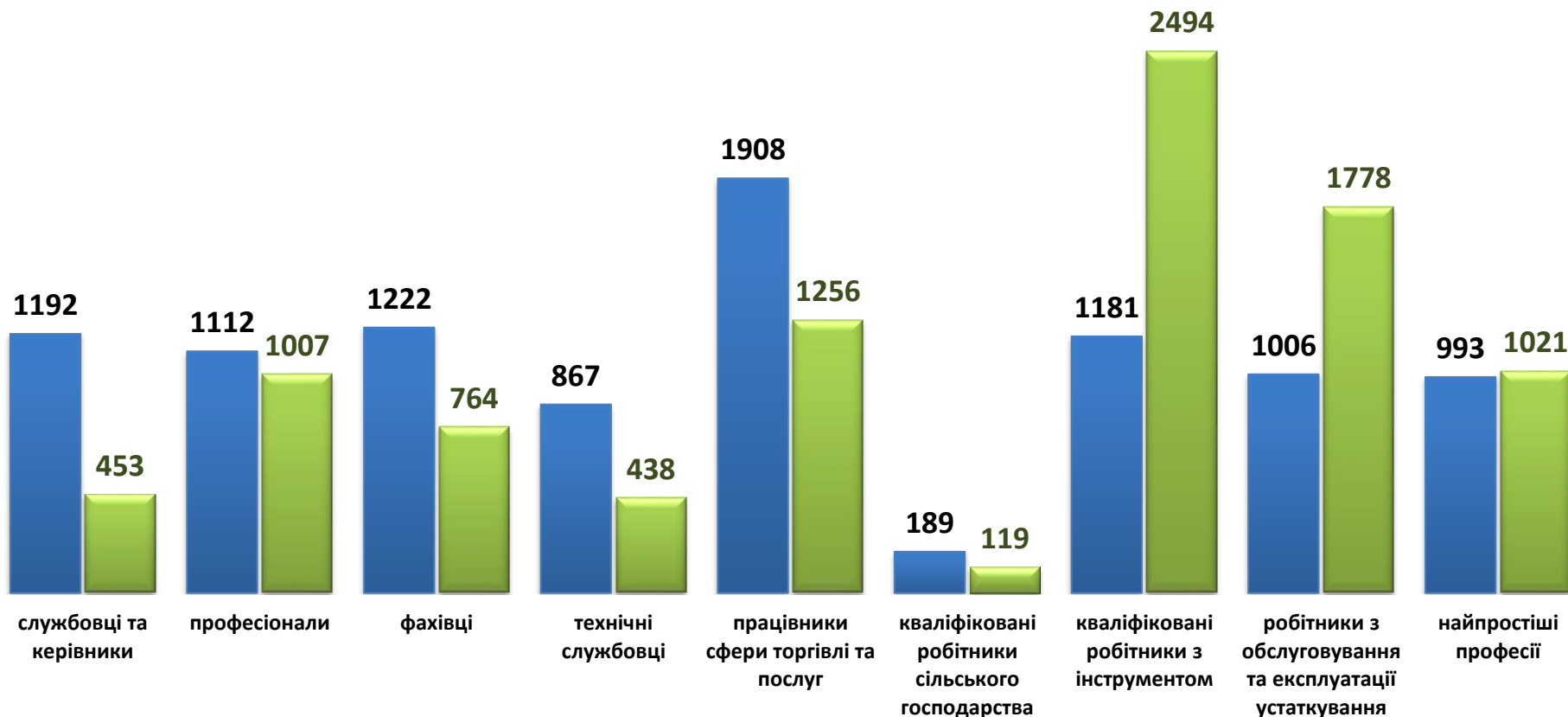


## Кількість вакансій та чисельність безробітних у сфері державного управління й оборони; обов'язкового соціального страхування



### Кількість вакансій та кількість безробітних (за професійними групами)

**УСЬОГО:**  
**9 330** вакансій  
**9 670** безробітних



■ чисельність безробітних, осіб

■ кількість вакансій, одиниць

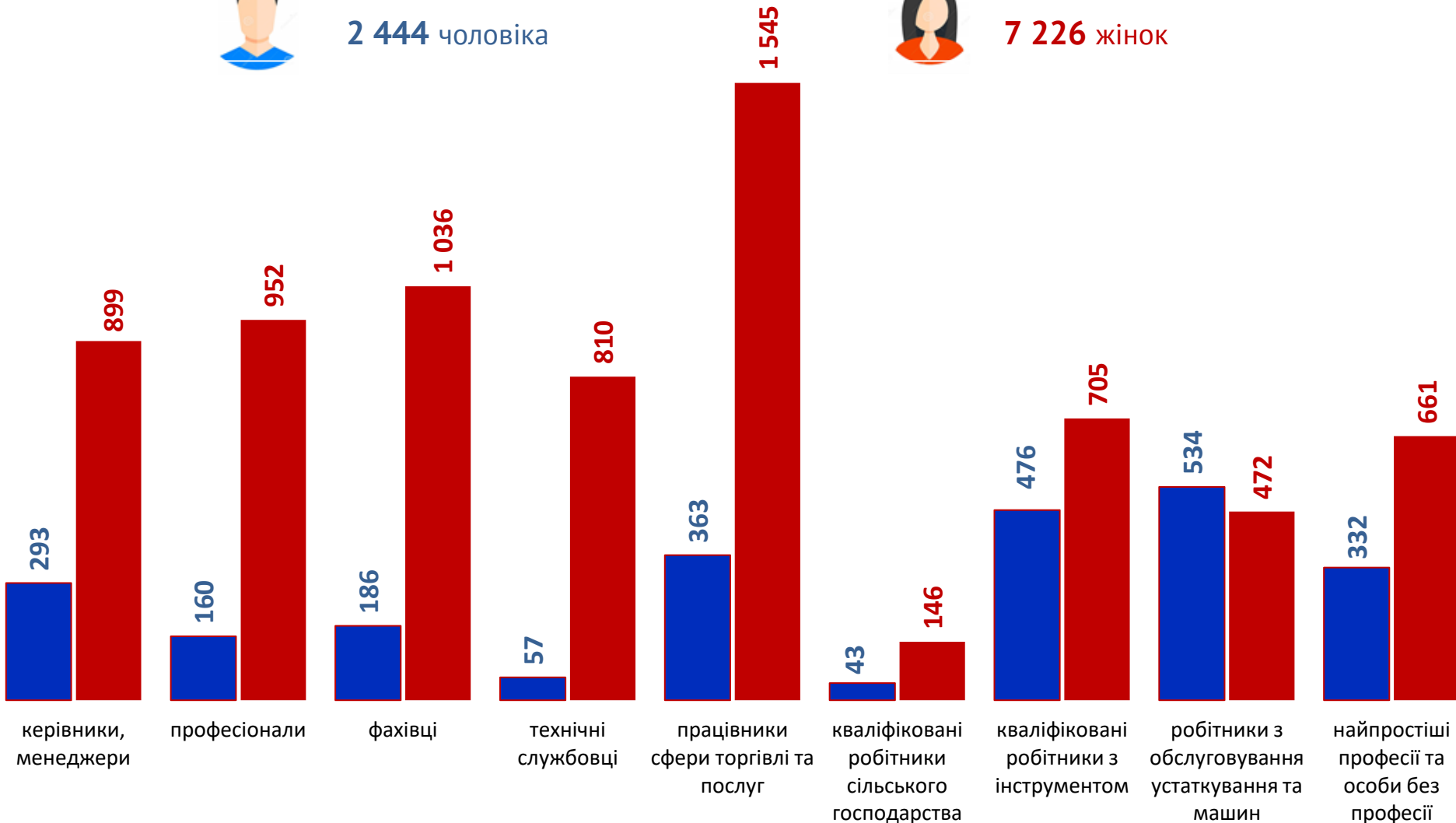
### Чисельність безробітних за статтю та професійними групами



2 444 чоловіка



7 226 жінок





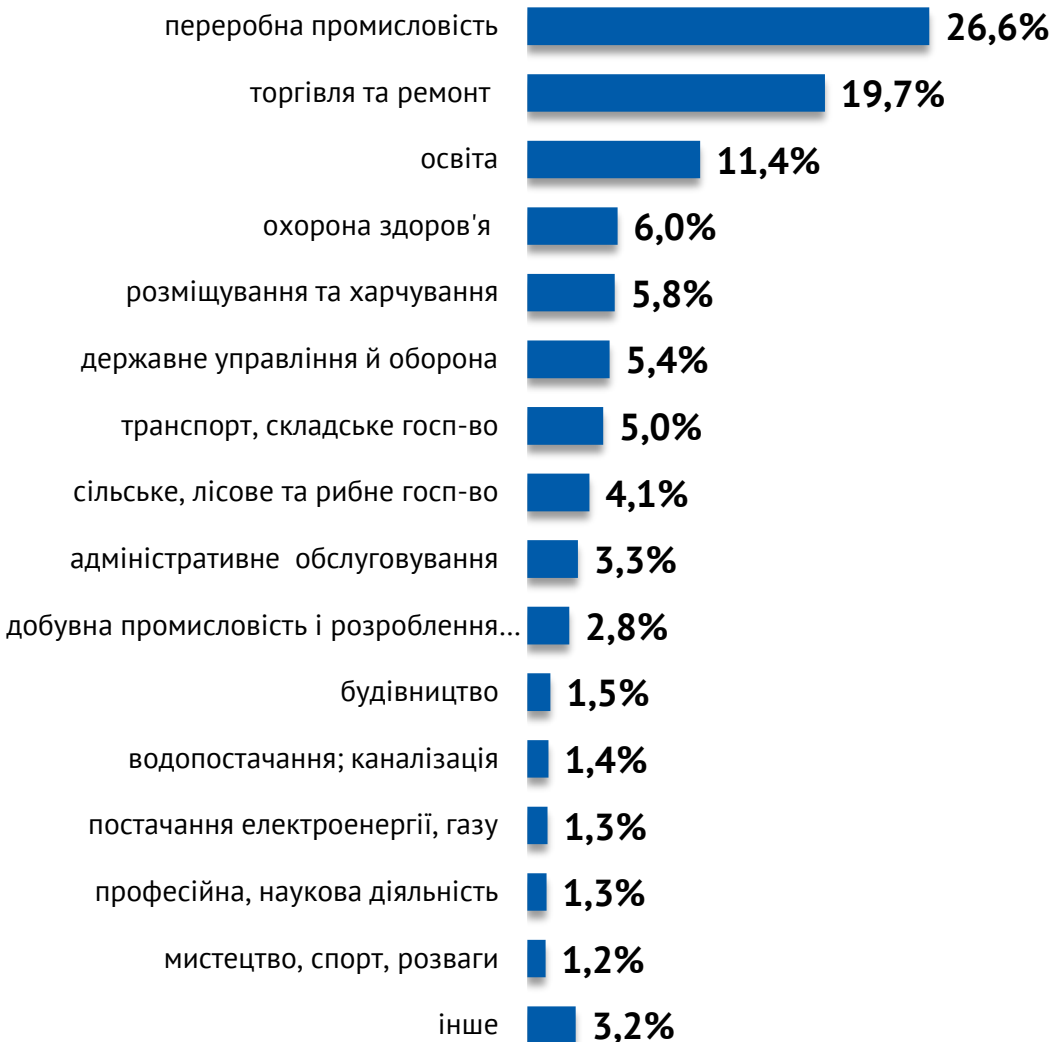
### Структура вакансій, % (за професійними групами)

### Структура безробітних, % (за професійними групами)



### Структура працевлаштованих безробітних, %

#### За видами економічної діяльності



#### За професійними групами

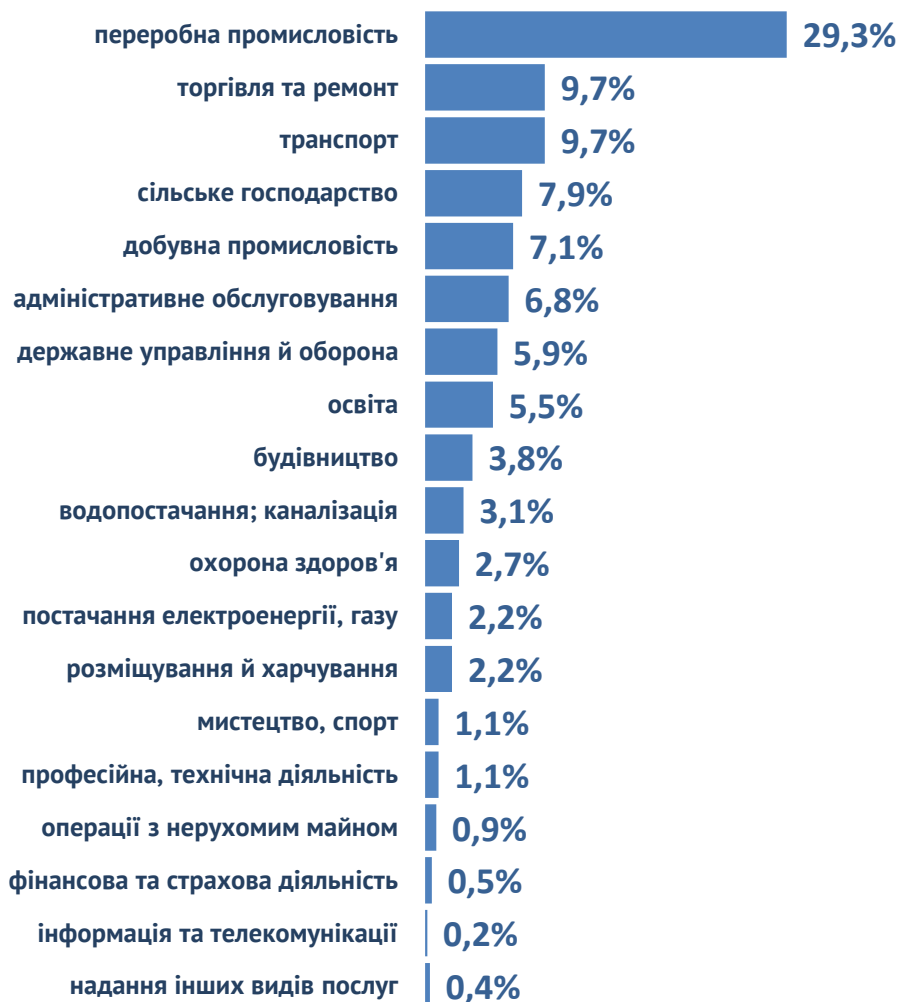


### Структура працевлаштованих безробітних,%

(за статтю та видами економічної діяльності)



— чоловіки



— жінки

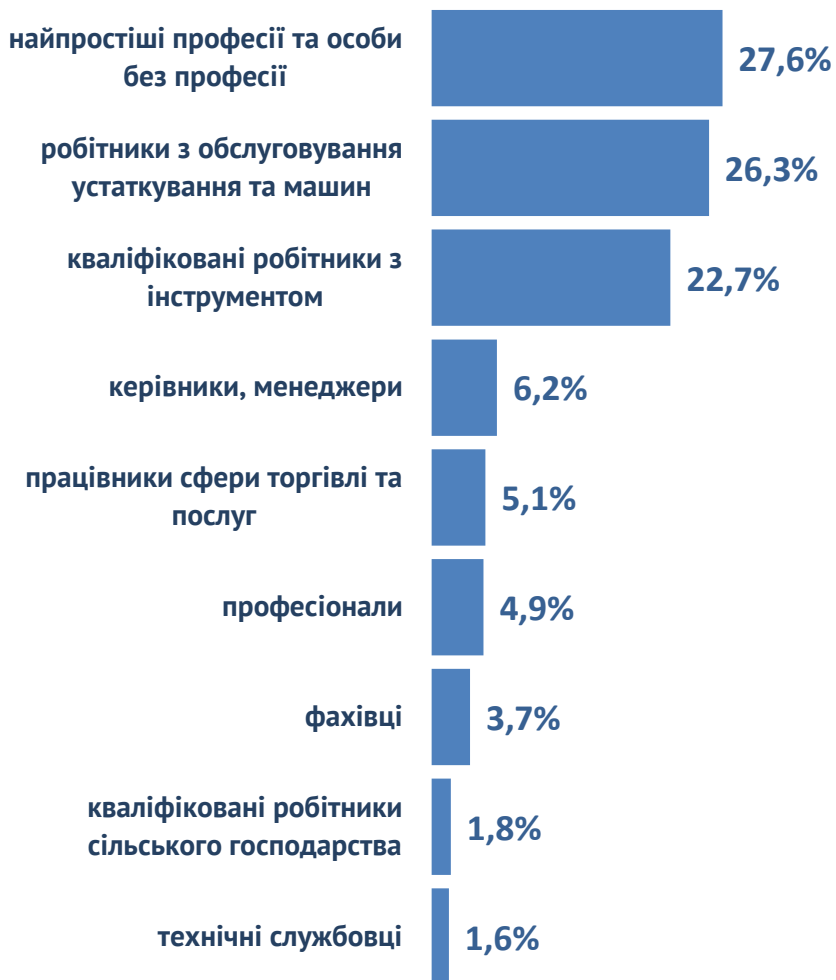


### Структура працевлаштованих безробітних, %

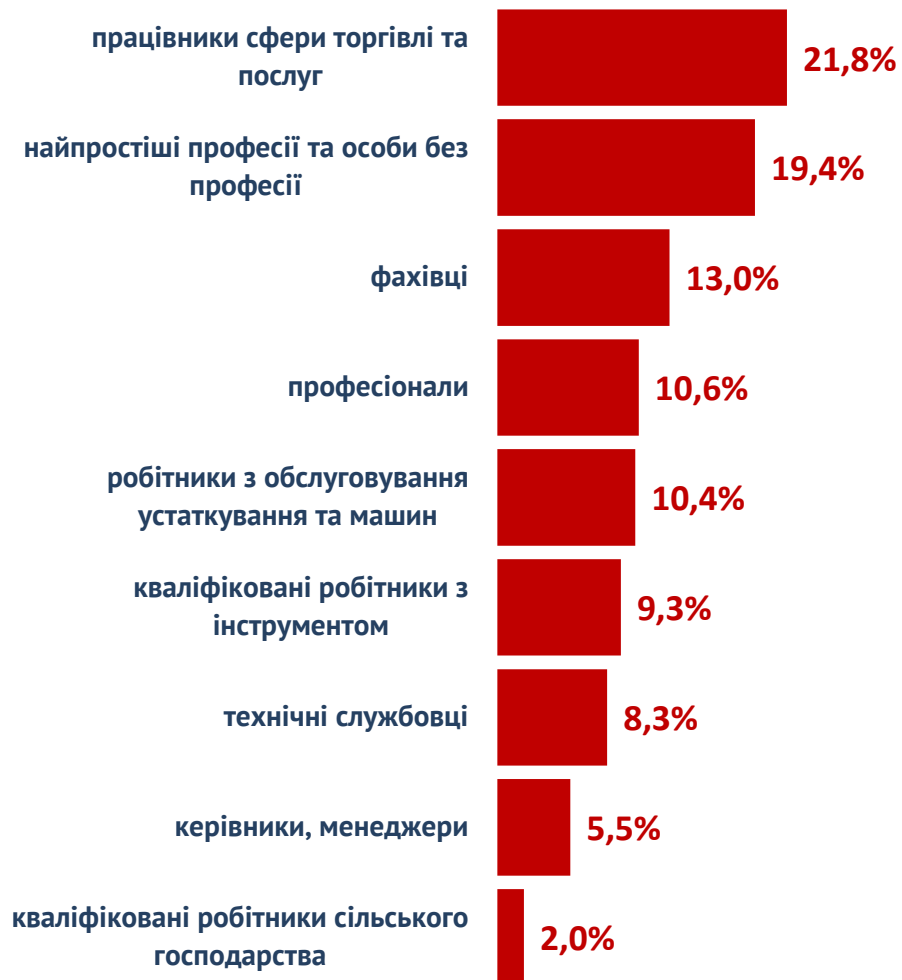
(за статтю та професійними групами)



— чоловіки

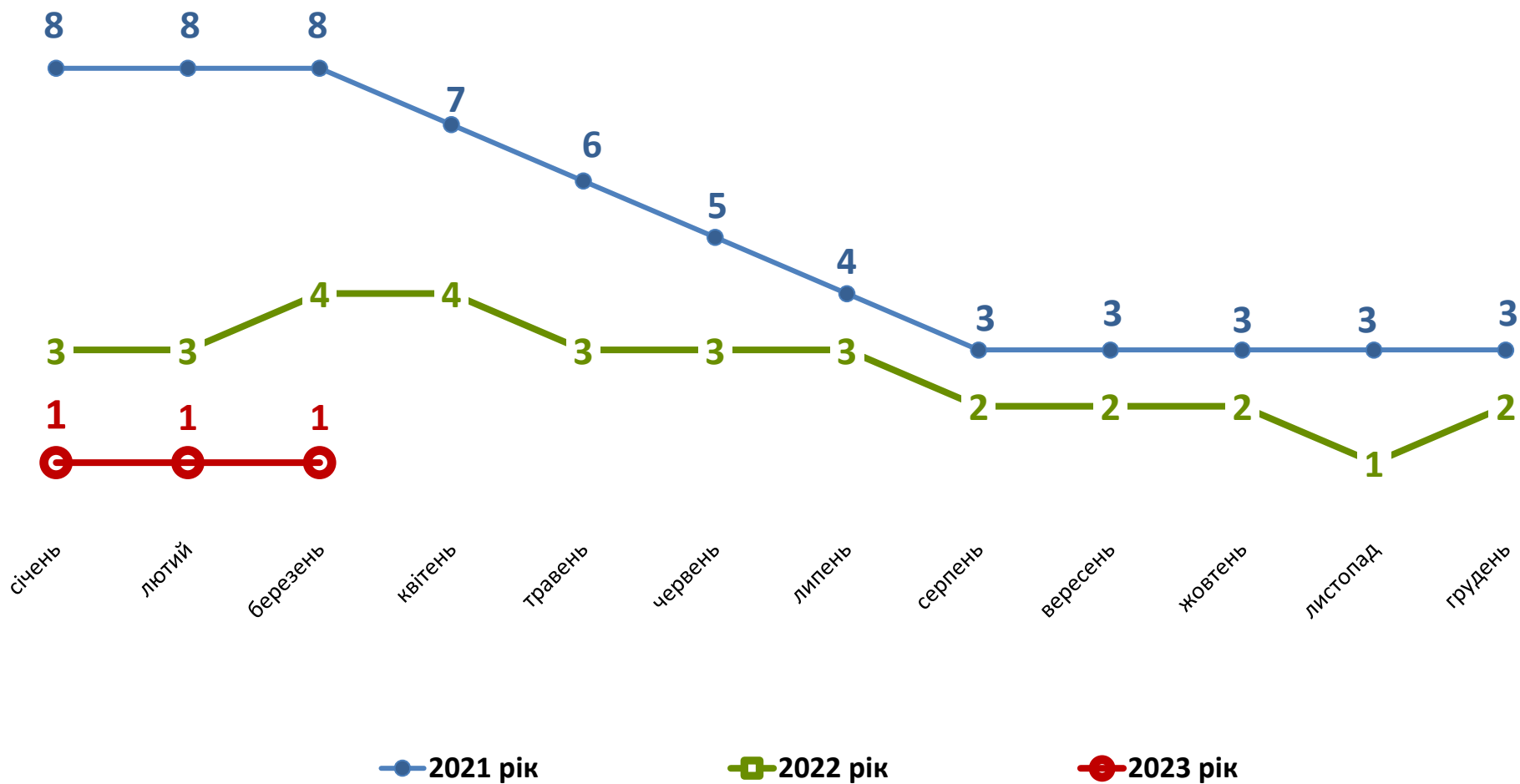


— жінки





### Кількість претендентів на 1 вакансію, станом на кінець місяця, осіб

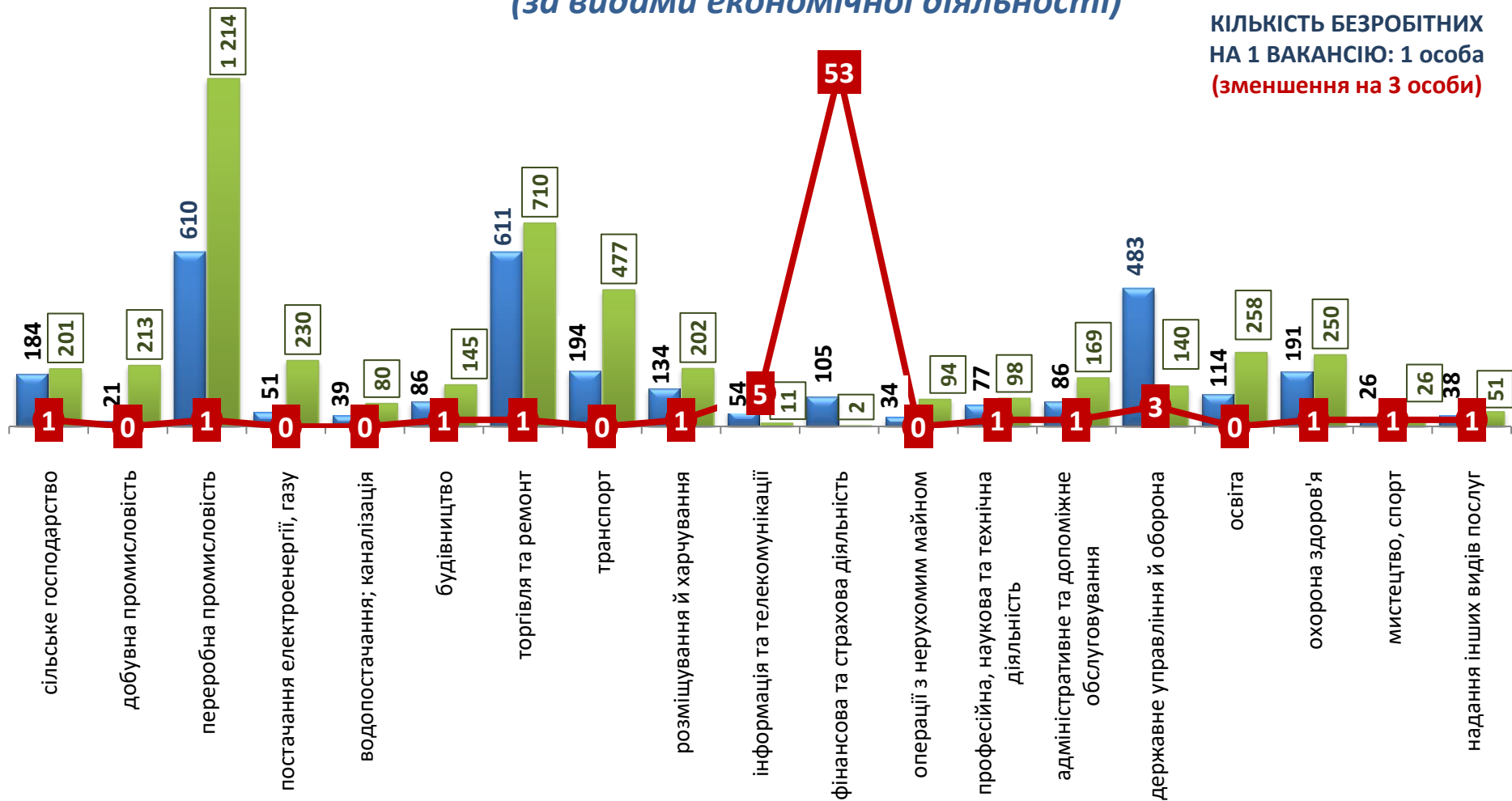




### Кількість зареєстрованих безробітних, кількість вакансій та кількість претендентів на 1 вакансію, станом на 1 квітня 2023 року

(за видами економічної діяльності)

**КІЛЬКІСТЬ БЕЗРОБІТНИХ НА 1 ВАКАНСІЮ: 1 особа (зменшення на 3 особи)**



■ чисельність безробітних, осіб

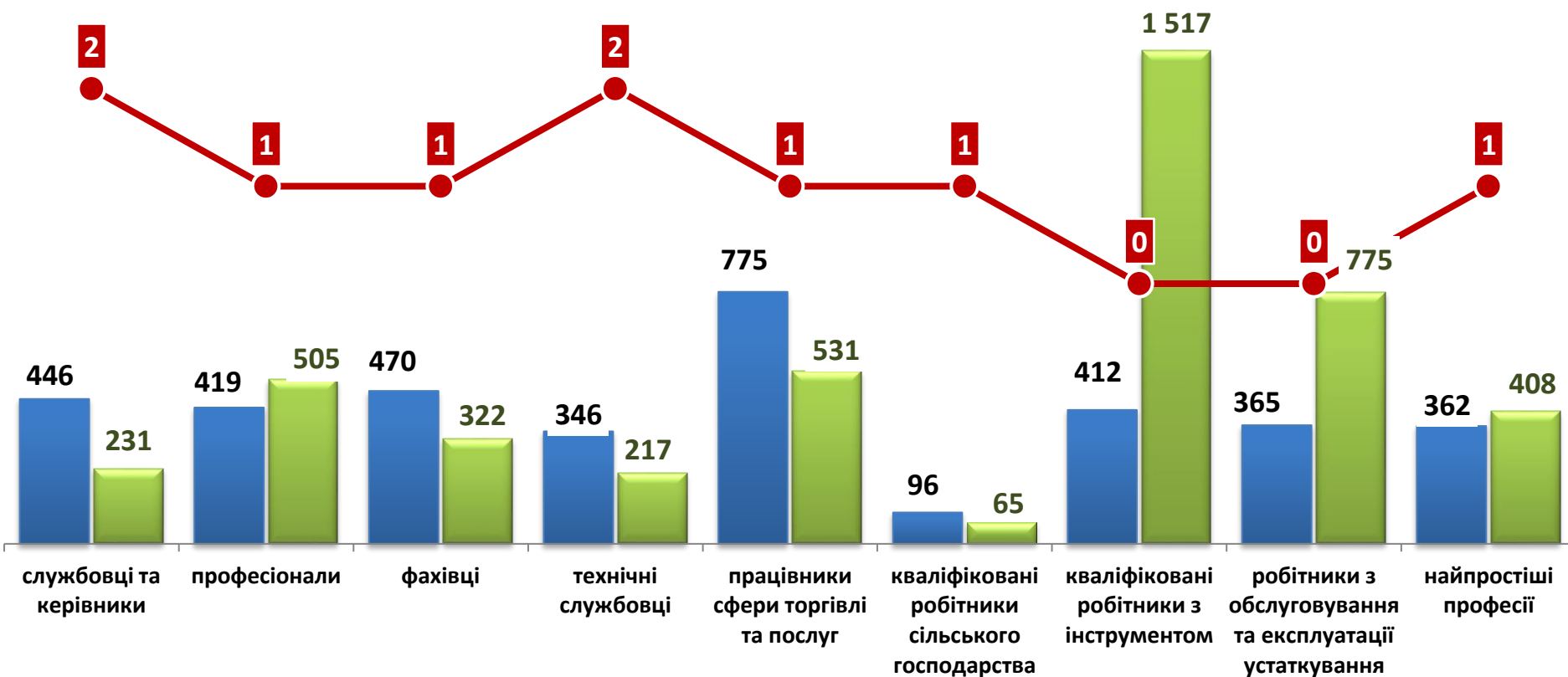
■ кількість вакансій, одиниць

● навантаження на 1 вакансію, осіб

### Кількість зареєстрованих безробітних, кількість вакансій та кількість претендентів на 1 вакансію, станом на 1 квітня 2023 року

(за професійними групами)

КІЛЬКІСТЬ БЕЗРОБІТНИХ НА 1 ВАКАНСІЮ: 1 особа (зменшення на 3 особи)



■ чисельність безробітних, осіб

■ кількість вакансій, одиниць

—●— навантаження на 1 вакансію, осіб

## ПРОФЕСІЇ, ЗА ЯКИМИ КІЛЬКІСТЬ ВАКАНСІЙ Є НАЙБІЛЬШОЮ станом на 1 квітня 2023 року (ТОП-20)

Назва професії	
швачка	офіціант
водій автотранспортних засобів	слюсар з ремонту колісних транспортних засобів
кухар	бухгалтер
продавець	вантажник
касир торговельного залу	слюсар-електрик з ремонту електроустаткування
двірник	вчитель закладу загальної середньої освіти
інспектор (пенітенціарна система)	гірник підземний
пекар	електрослюсар підземний
підсобний робітник	менеджер (управитель) із збуту
електромонтер з ремонту та обслуговування електроустаткування	<b>молодша медична сестра</b> (молодший медичний брат) (санітарка, санітарка-прибиральниця, санітарка-буфетниця, санітар, ванітар-прибиральник, санітар-буфетник та ін.)



## ПРОФЕСІЇ, ЗА ЯКИМИ ЧИСЕЛЬНІСТЬ БЕЗРОБІТНИХ Є НАЙБІЛЬШОЮ станом на 1 квітня 2023 року (ТОП-20)

Назва професії	
продавець	менеджер (управитель) із збуту
бухгалтер, головний бухгалтер	фахівець
стрілець	швачка
кухар	сестра медична (брат медичний)
монтер кабельного виробництва	охоронник
прибиральник службових приміщень	листоноша (поштар)
адміністратор	укладальник-пакувальник
підсобний робітник	плодоовочівник
спеціаліст державної служби (місцевого самоврядування)	касир торговельного залу
водій автотранспортних засобів	менеджер (управитель)

## Професії, за якими чисельність безробітних за статтю є найбільшою станом на 1 квітня 2023 року



### ТОП - 10



#### Чоловіки

- ✓ стрілець
- ✓ водій автотранспортних засобів
- ✓ підсобний робітник
- ✓ охоронник
- ✓ сторож
- ✓ командир відділення
- ✓ робітник з благоустрою
- ✓ дорожній робітник
- ✓ оператор котельні
- ✓ робітник на лісокультурних (лісогосподарських) роботах

#### Жінки

- ✓ продавець
- ✓ бухгалтер, головний бухгалтер
- ✓ кухар
- ✓ прибиральниця службових приміщень
- ✓ монтер кабельного виробництва
- ✓ адміністратор
- ✓ спеціаліст державної служби (місцевого самоврядування)
- ✓ швачка
- ✓ сестра медична
- ✓ менеджер (управитель) із збуту