



**СИТУАЦІЯ НА РИНКУ ПРАЦІ
ЛЬВІВСЬКОЇ ОБЛАСТІ ТА
ДІЯЛЬНІСТЬ ЛЬВІВСЬКОЇ ОБЛАСНОЇ
СЛУЖБИ ЗАЙНЯТОСТІ
у січні - квітні 2023 року**

www.lviv.dcz.gov.ua



Щодо зайнятості та безробіття населення

Інформація про зайнятість та безробіття населення (за методологією Міжнародної організації праці) визначається органами державної статистики на підставі обстежень робочої сили. У зв'язку із військовими діями, у поточному році Державна служба статистики України не має можливості проводити відповідні обстеження. Тому, показники щодо зайнятості та безробіття населення (за методологією МОП) за 2021 рік є останніми опублікованими даними.

Чисельність зайнятого населення Львівської області у віці 15-70 років за 2021 рік, у порівнянні з 2020 роком, зменшилась на 10,2 тис. осіб та становила 1028,7 тис. осіб. Рівень зайнятості населення у віці 15-70 років зменшився з 56,0% до 55,8% (в Україні — з 56,2% до 55,7%).

Чисельність безробітного населення (за методологією МОП) у віці 15-70 років за 2021 рік, у порівнянні з 2020 роком, збільшилась на 0,8 тис. осіб та становила 85,7 тис. осіб. Рівень безробіття населення (за методологією МОП) у віці 15-70 років збільшився з 7,6% до 7,7% робочої сили (в Україні — з 9,5% до 9,9%).

Щодо запланованого масового вивільнення працівників. Упродовж січня-квітня 2023 року роботодавцями було подано інформацію про заплановане масове вивільнення 0,9 тис. працівників, що на 19% менше показника січня-квітня 2022 року. Із загальної кількості попереджених про масове вивільнення працівники сфери охорони здоров'я та надання соціальної допомоги становили 42% від загальної чисельності осіб, яких планувалося вивільнити, державного управління й оборони — 23%, підприємств переробної промисловості — 20%.

За професійними групами: серед працівників, попереджених про вивільнення, 53% становлять керівники, професіонали та фахівці.

В розрізі регіонів України найбільша кількість попереджених про заплановане масове вивільнення — у Дніпропетровській (2,6 тис. осіб), Запорізькій (2,4 тис.), Житомирській (2,2 тис. осіб), Івано-Франківській (2,0 тис. осіб), Харківській (1,9 тис. осіб) областях та м. Києві (3,7 тис. осіб).

Щодо надання послуг Львівською обласною службою зайнятості. Послугами Львівської обласної служби зайнятості у січні-квітні 2023 року скористалися 15,0 тис. громадян, які шукали роботу, з них 11,1 тис. осіб мали статус зареєстрованого безробітного. З початку року зареєстровано 6,0 тис. безробітних.

Ситуація на ринку праці та діяльність Львівської обласної служби зайнятості

Допомогу з безробіття отримували 7,7 тис. осіб; з початку року допомогу призначено 4,1 тис. осіб.

За сприянням центрів зайнятості працевлаштовано 4,2 тис. осіб, зокрема 3,0 тис. зареєстрованих безробітних.

Середня тривалість пошуку роботи безробітними скоротилася з 84 до 49 днів.

За видами економічної діяльності, найбільше працевлаштовано на підприємствах переробної промисловості (27%), у сфері торгівлі та послуг (20%), освіти (10%), в установах охорони здоров'я та надання соціальної допомоги й у сільському господарстві (по 6% відповідно), у сферах тимчасового розміщення та організації харчування, а також держуправління й оборони (по 5% відповідно).

За професійними групами 21% працевлаштованих це представники найпростіших професій (прибиральник службових приміщень, підсобний робітник, укладальник-пакувальник, вантажник, робітник з благоустрою); 17% — працівники сфери торгівлі та послуг (продавець, кухар, молодша медична сестра (санітарка, санітарка-прибиральниця, санітарка-буфетниця), помічник вихователя, офіціант);

14% — робітники з обслуговування, експлуатації, устаткування та машин (водій автотранспортних засобів, виробник морозива, оператор котельні, тракторист); 13% — кваліфіковані робітники з інструментом (швачка, верстатник деревообробних верстатів, оббивальник меблів, гірник підземний, слюсар-ремонтник); 10% — фахівці (бухгалтер, сестра медична (брат медичний), фахівець, вихователь); 9% — професіонали (спеціаліст державної служби (місцевого самоврядування), юрисконсульт, вчитель закладу загальної середньої освіти, бібліотекар); 7% — технічні службовці (адміністратор, касир торговельного залу, службовець на складі (комірник); 6% — керівники та менеджери (менеджер (управитель), завідувач господарства).

У січні-квітні 2023 року за сприянням обласної служби зайнятості 0,5 тис. безробітних проходили професійне навчання.

До громадських та інших робіт тимчасового характеру залучено 63 особи. У суспільно корисних роботах брали участь 67 осіб.

Станом на 1 травня 2023 року послуги обласної служби зайнятості отримували 3,5 тис. осіб, котрі мали статус безробітного.

Ситуація на ринку праці та діяльність Львівської обласної служби зайнятості

За статтю: у загальній кількості зареєстрованих безробітних чоловіки становили 0,9 тис. осіб (або 27%), жінки — 2,6 тис. осіб (або 73%).

За віковими групами: 30% зареєстрованих безробітних були у віці до 35 років; 28% — у віці від 35 до 44 років; 23% — у віці від 45 до 55 років; 19% — понад 55 років.

За освітою: 55% зареєстрованих безробітних мали вищу освіту, 32% — професійно-технічну, 13% — загальну середню освіту.

За видами економічної діяльності: серед зареєстрованих безробітних 20% раніше були зайняті в сфері торгівлі; 19% — у сфері державного управління, оборони, обов'язкового соціального страхування; 17% — на підприємствах переробної промисловості; по 7% відповідно — в транспорті, у сфері охорони здоров'я та надання соціальної допомоги.

За професійними групами, серед безробітних переважають:

- працівники сфери торгівлі та послуг — 22% (продавець, стрілець, кухар, охоронник, молодша медична сестра (молодший медичний брат), офіціант, бармен, покоївка, перукар (перукар - модельєр));
- фахівці — 12% (бухгалтер, сестра медична (брат медичний), фахівець);

- службовці та керівники — 12% (менеджер зі збуту, менеджер (управитель), командир відділення, головний бухгалтер, заступник директора, директор підприємства, керуючий магазином);
- професіонали — 12% (спеціаліст державної служби, економіст, вчитель закладу загальної середньої освіти, фахівець з питань зайнятості (хедхантер), юрист);
- оператори та складальники машин — 11% (водій автотранспортних засобів, оператор котельні, оператор заправних станцій, машиніст (кочегар) котельної, садчик, оператор автоматичних та напівавтоматичних ліній верстатів та установок);
- кваліфіковані робітники з інструментом — 10% (монтер кабельного виробництва, швачка, пекар);
- представники найпростіших професій — 10% (прибиральник службових приміщень, підсобний робітник, укладальник-пакувальник, сторож, вантажник);
- технічні службовці — 9% (адміністратор, листоноша (поштар), касир торговельного залу, оператор діловод, оператор комп'ютерного набору).

Станом на 1 травня 2023 року кількість вакансій, заявлених роботодавцями до обласної служби зайнятості, становила 5,4 тис. одиниць, що у 1,7 р. більше, ніж на 1 травня 2022 року (3,3 тис.).



Станом на 1 травня 2023 року середня заробітна плата у вакансіях, які містяться у базі даних обласної служби зайнятості, становила 10,9 тис. грн. Зокрема, серед видів економічної діяльності найвищою заробітна плата була у сфері водопостачання; каналізації, поводження з відходами (14,0 тис. грн), у сільському господарстві (12,9 тис. грн), у сфері постачання електроенергії, газу і пари (12,9 тис. грн.), у сфері будівництва (12,7 тис. грн), в установах професійної, наукової та технічної діяльності (12,5 тис. грн.), у переробній промисловості (11,8 тис. грн.), у сфері державного управління й оборони (11,6 тис. грн.).

За видами економічної діяльності, більшість вакансій налічується на підприємствах переробної промисловості (27%), у сфері торгівлі (15%), у сфері транспорту, складського господарства, поштової та кур'єрської діяльності (11%).

У професійному розрізі, найбільше вакансій подано для працевлаштування:

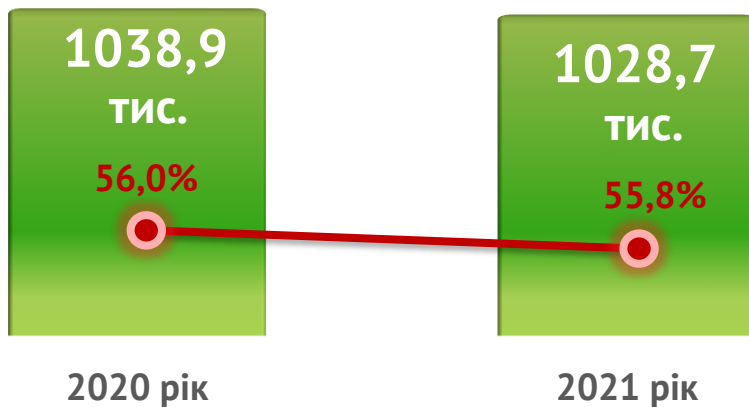
- кваліфікованих робітників з інструментом — 33% (швачка, пекар, слюсар з ремонту колісних транспортних засобів, електромонтер з ремонту та обслуговування електроустаткування, слюсар-електрик з ремонту електроустаткування, монтер колії, електрослюсар підземний, електрогазо-зварник, слюсар-сантехнік, слюсар-ремонтник, електромонтер з експлуатації розподільних мереж);

- робітників з обслуговування, експлуатації устаткування та машин — 16% (водій автотранспортних засобів, токар, оператор автоматичних та напівавтоматичних ліній верстатів та установок, тракторист-машиніст сільсько-господарського (лісгосподарського) виробництва, тракторист, машиніст екскаватора, складач поїздів, водій тролейбуса);
- працівників сфери торгівлі та послуг— 15% (продавець, кухар, поліцейський (за спеціалізаціями), охоронник, офіціант, молодша медична сестра (санітарка), бармен);
- професіоналів — 10% (інспектор (пенітенціарна система, вчитель закладу загальної середньої освіти, судовий експерт, фармацевт);
- некваліфікованих працівників — 9% (двірник, підсобний робітник, вантажник, укладальник-пакувальник, прибиральник службових приміщень).

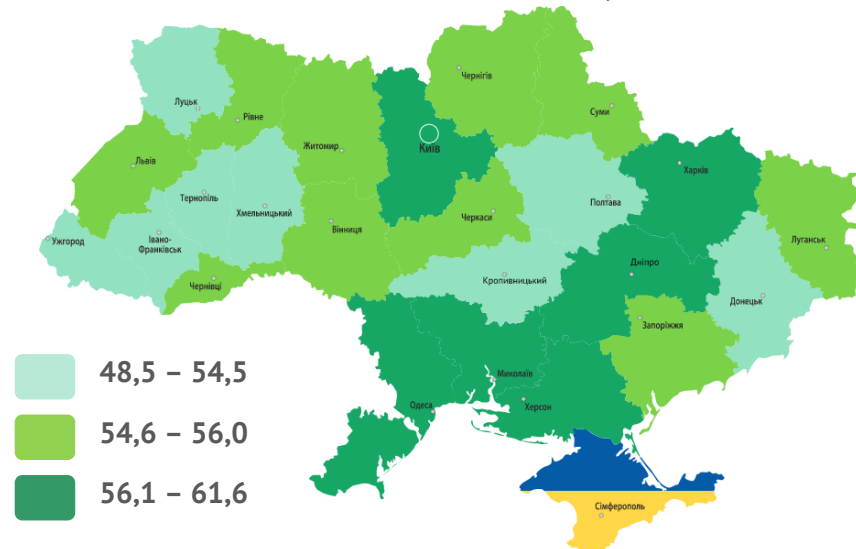
Станом на 1 травня 2023 року, в середньому в області на 1 вільне робоче місце претендував 1 безробітний (на 1 травня 2022 року — 4 особи); в Україні в середньому — 3 особи. Дисбаланс на зареєстрованому ринку праці спостерігається лише за професійно-кваліфікаційною групою керівників та менеджерів; число зареєстрованих безробітних, котрі претендували на 1 вакансію, становило 2 особи.

ЗАЙНЯТІСТЬ НАСЕЛЕННЯ

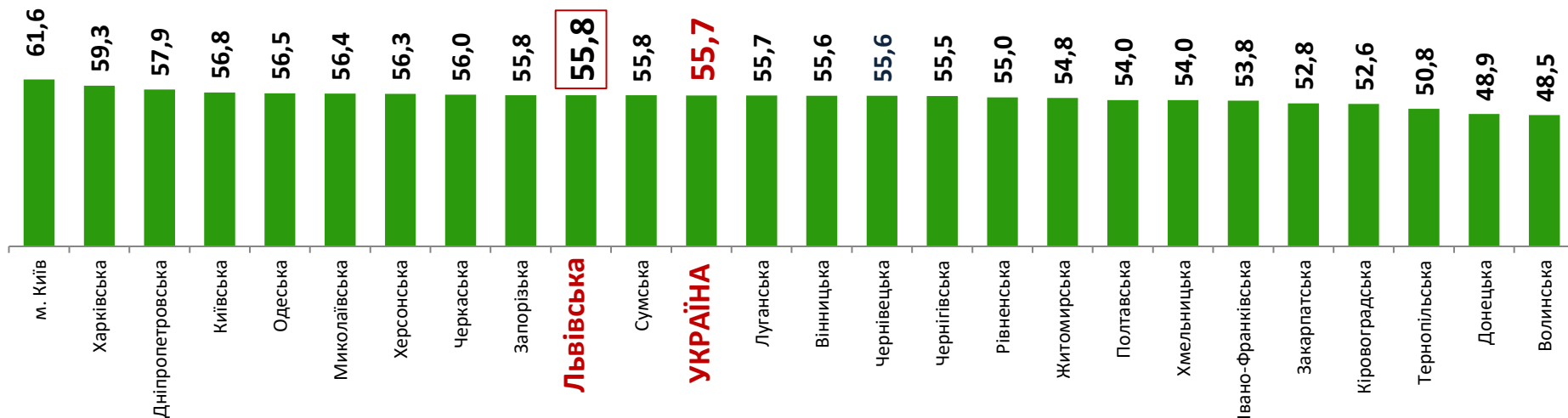
Зайняте населення у віці 15-70 років (чисельність та рівень)



Рівень зайнятості, %

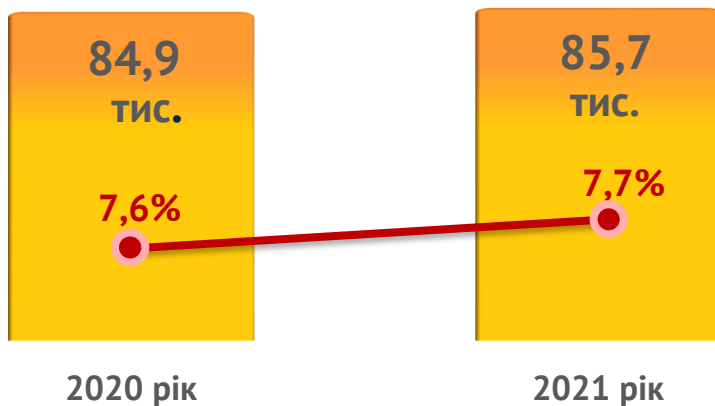


Рівень зайнятості населення у віці 15-70 років за регіонами України, відсотки

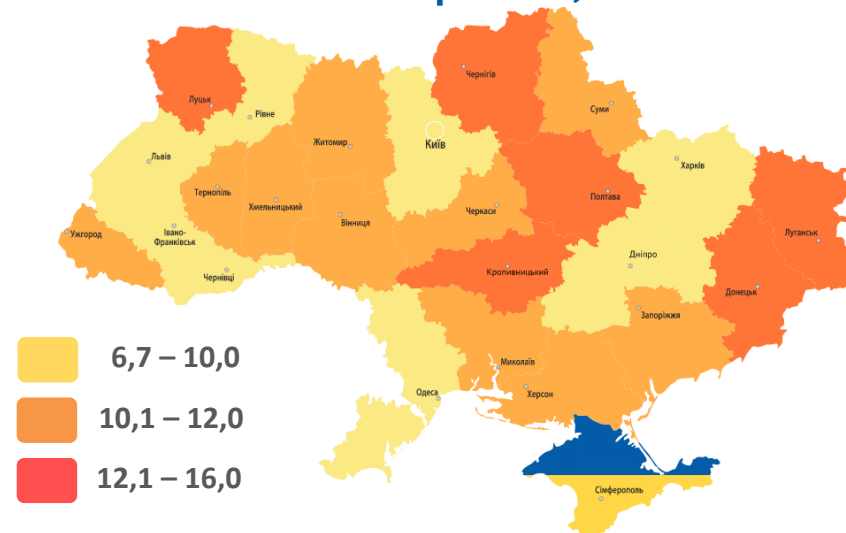


БЕЗРОБІТТЯ НАСЕЛЕННЯ

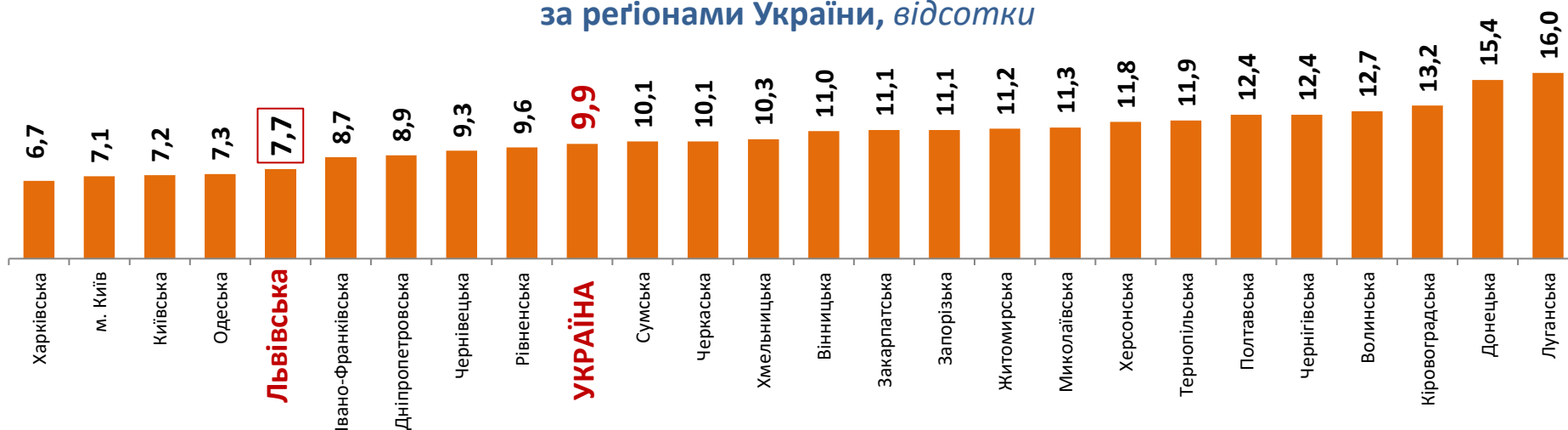
Безробітне населення у віці 15-70 років
(чисельність та рівень за МОП)



Рівень безробіття, %



Рівень безробіття (за методологією МОП) населення у віці 15-70 років
за регіонами України, відсотки



ЛЬВІВСЬКА ОБЛАСТЬ

Обсяги запланованого
масового вивільнення працівників
у січні – квітні 2023 року



січень-квітень
2023 року



891 особа
(- 207 осіб)

січень-квітень
2022 року



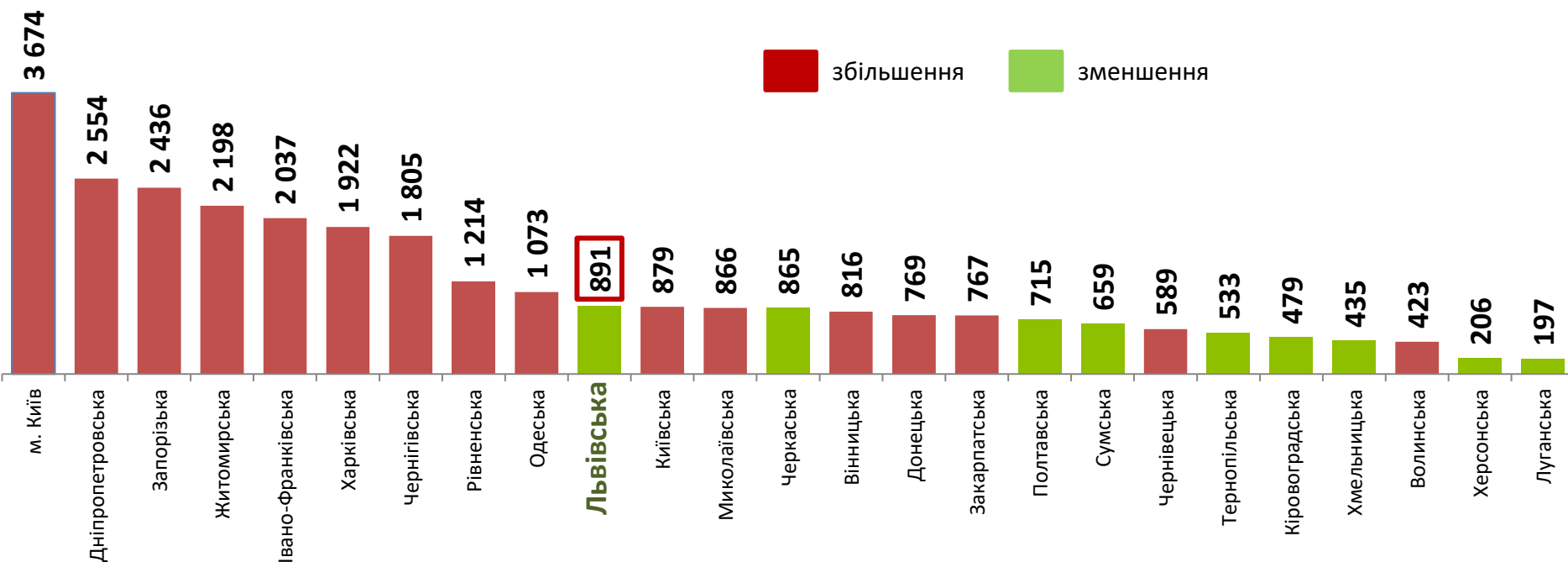
1 098 осіб

В Україні:

збільшення з 22,6 тис. до **29,0 тис. осіб** (+6,4 тис.)

За регіонами України, осіб

збільшення/зменшення до січня-квітня 2022 року



Кількість попереджених про заплановане вивільнення, осіб

Зміна значення, осіб

(збільшення/зменшення до січня-квітня 2022 року)

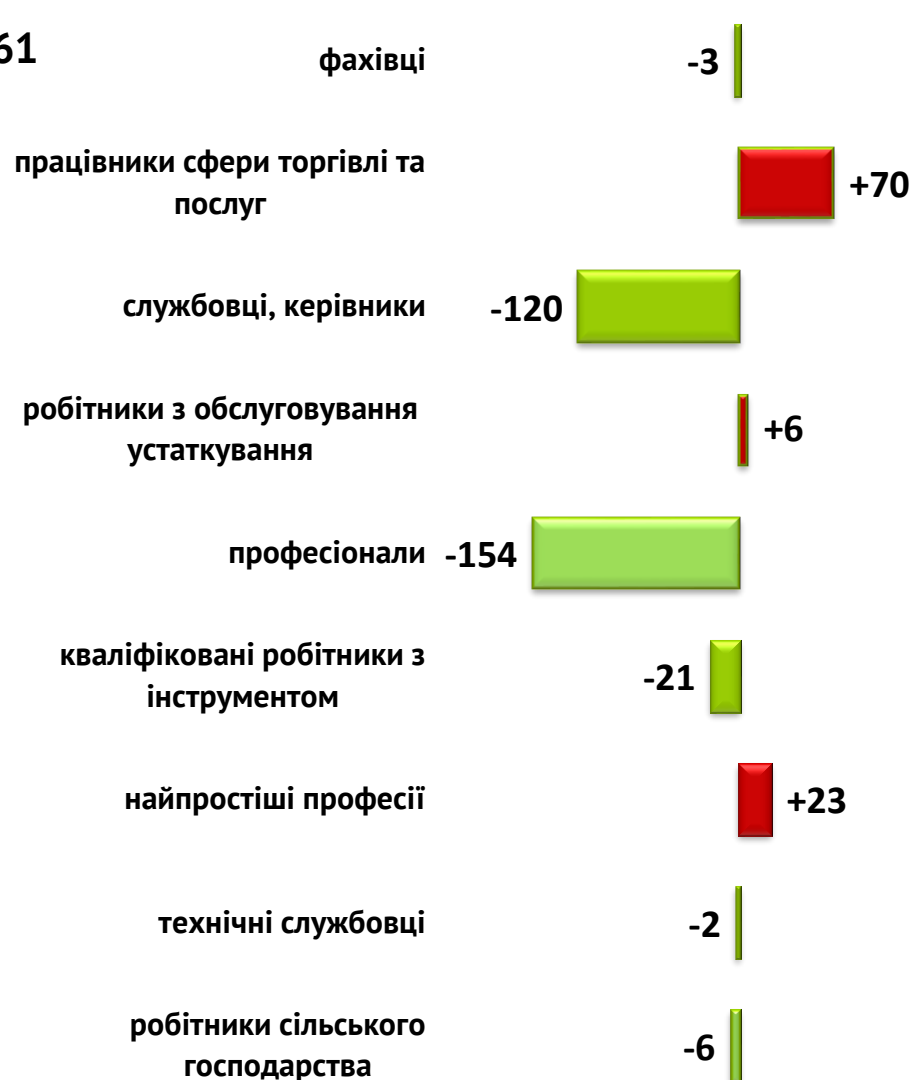




Кількість попереджених про заплановане вивільнення, осіб



Зміна значення, осіб (збільшення/зменшення до січня-квітня 2022 року)





	2022 рік	січень-квітень 2023 року
❖ Всього отримували послуги	50 317 осіб	14 957 осіб
з них, мали статус безробітного	41 569 осіб	11 098 осіб
❖ Працевлаштовано	16 911 осіб	4 158 осіб
з них, безробітних	13 388 осіб	2 965 осіб
❖ Проходили професійне навчання	2 862 особи	503 особи
з них, в ЦПТО	1 381 особа	260 осіб
❖ Отримували допомогу з безробіття	37 201 особа	7 743 особи
❖ Кількість роботодавців, які співпрацювали з філіями та центрами зайнятості	6 923 один.	3 018 один.
❖ Кількість вакансій	28 988 один.	11 604 один.



За видами економічної діяльності



За професійними групами



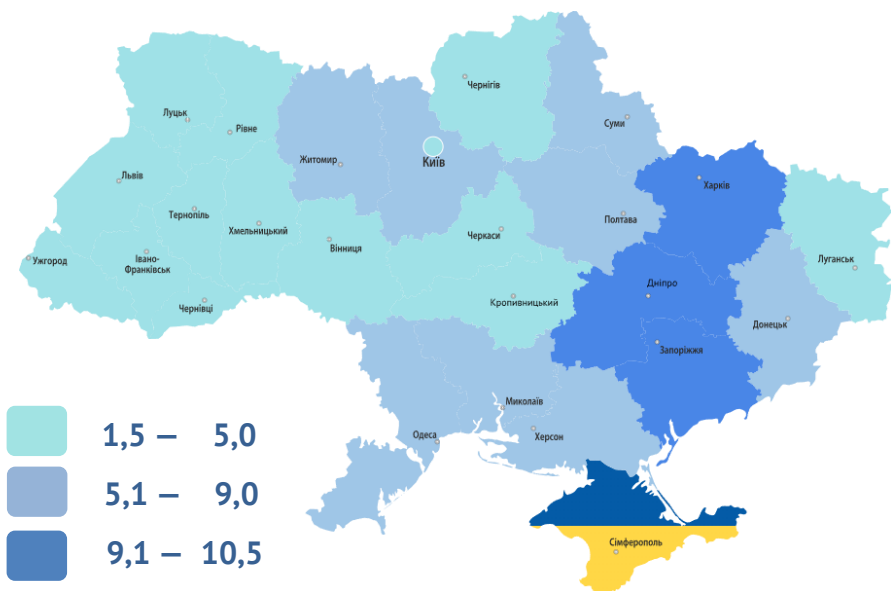
ЛЬВІВСЬКА ОБЛАСТЬ



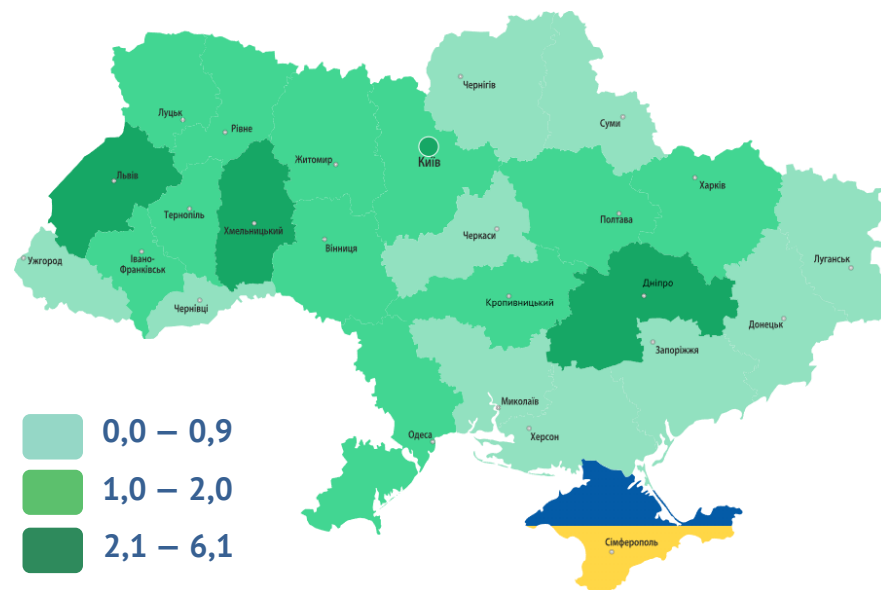
Станом на **1 травня** 2023 року (у порівнянні з відповідною датою 2022 року)



Кількість зареєстрованих безробітних, тис. осіб



Кількість вакансій, тис. од.

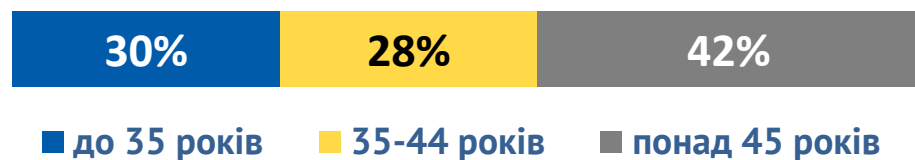


ЧИСЕЛЬНІСТЬ ЗАРЕЄСТРОВАНИХ БЕЗРОБІТНИХ В ЛОЦЗ — 3,5 тис. осіб (зменшення на 70%)

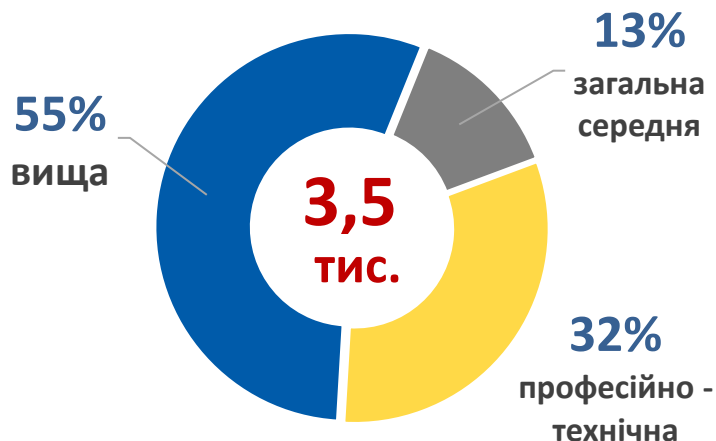
За статтю



За віковими групами



За освітою



Особливі категорії

0,06 тис.
(2%) учасники бойових дій

0,3 тис.
(8%) внутрішньо переміщені особи

0,4 тис.
(12%) особи з інвалідністю

0,3 тис.
(8%) особи, яким залишилося 10 і менше років до пенсії

0,06 тис.
(2%) випускники навчальних закладів

ЛЬВІВСЬКА ОБЛАСТЬ

Структура зареєстрованих безробітних,
(за віковими групами)
станом на 1 травня 2023 року



— чоловіки



— жінки

15 - 24 роки



47 осіб (5,0%)

15 - 24 роки



205 осіб (7,9%)

25 - 29 років



62 особи (6,6%)

25 - 29 років



287 осіб (11,1%)

30 - 34 роки



91 особа (9,7%)

30 - 34 роки



351 особа (13,5%)

35 - 44 роки



260 осіб (27,7%)

35 - 44 роки



741 особа (28,6%)

45 - 54 роки



239 осіб (25,4%)

45 - 54 роки



580 осіб (22,4%)

понад 55 років



241 особа (25,6%)

понад 55 років



430 осіб (16,6%)

Всього чоловіків: 940 осіб

Всього жінок: 2 594 особи



За видами економічної діяльності



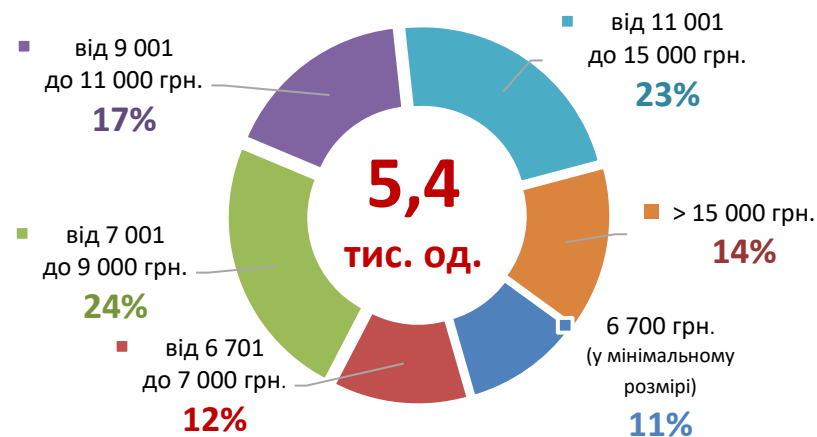
За професійними групами



За видами економічної діяльності



За розмірами заробітної плати



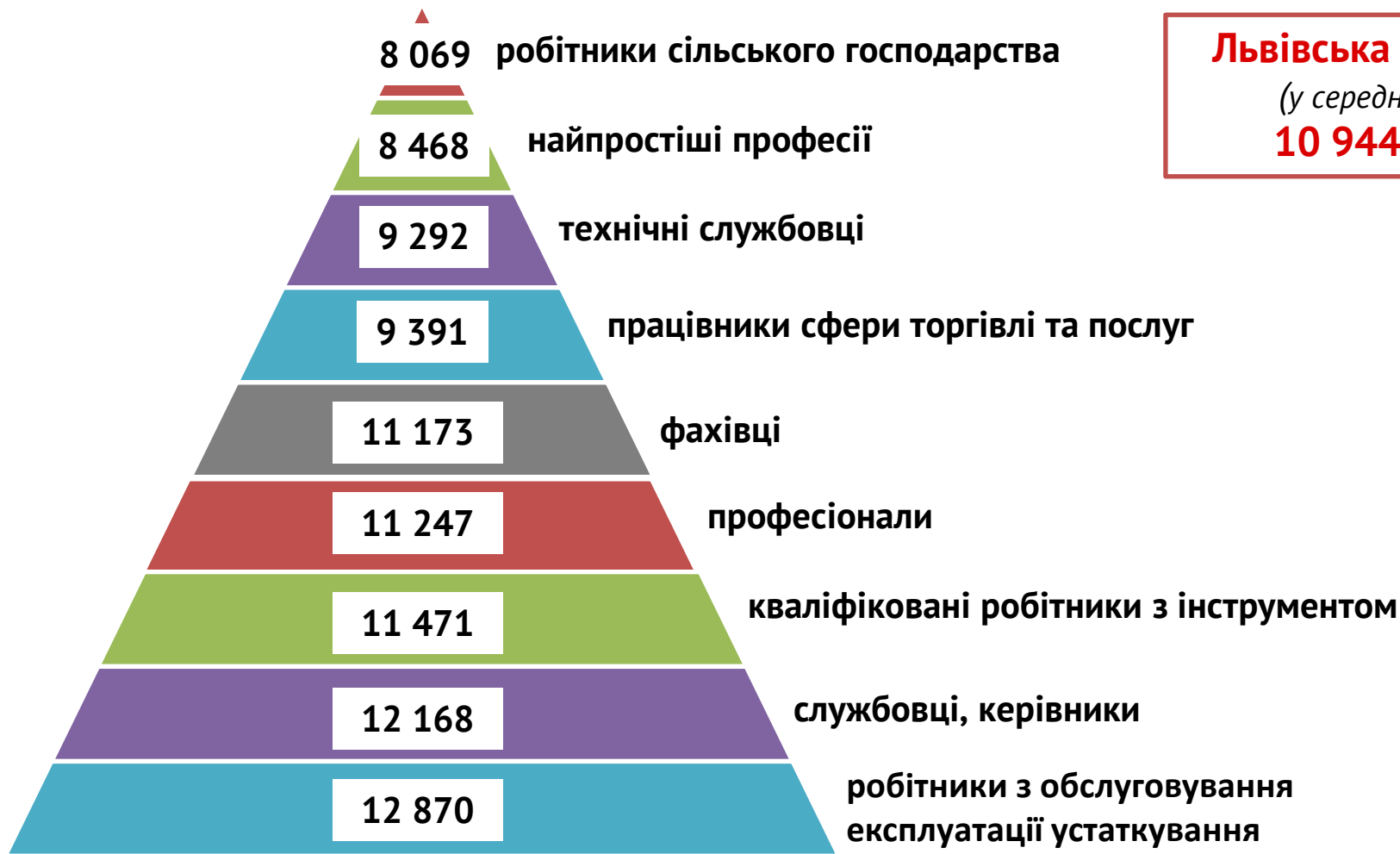
За професійними групами



Професійні групи	Назва професії	
кваліфіковані робітники з інструментом	<ul style="list-style-type: none"> ✓ швачка, ✓ пекар, ✓ слюсар з ремонту колісних транспортних засобів, ✓ електромонтер з ремонту та обслуговування електроустаткування, ✓ слюсар-електрик з ремонту електроустаткування 	<ul style="list-style-type: none"> ✓ монтер колії, ✓ електрослюсар підземний,, ✓ електрогазоварник, ✓ слюсар-сантехнік,, ✓ слюсар-ремонтник, ✓ електромонтер з експлуатації розподільних мереж
робітники з обслуговування, експлуатації устаткування	<ul style="list-style-type: none"> ✓ водій автотранспортних засобів, ✓ тракторист-машиніст сільськогосподарського (лісгосподарського) виробництва, 	<ul style="list-style-type: none"> ✓ токар, ✓ оператор автоматичних та напівавтоматичних ліній верстатів та установок
працівники сфери торгівлі та послуг	<ul style="list-style-type: none"> ✓ продавець, ✓ кухар, ✓ охоронник, ✓ офіціант, 	<ul style="list-style-type: none"> ✓ молодша медична сестра (<i>молодший медичний брат</i>), ✓ бармен, ✓ перукар (перукар - модельєр)
професіонали	<ul style="list-style-type: none"> ✓ інспектор (пенітенціарна система), ✓ вчитель закладу загальної середньої освіти, ✓ судовий експерт, 	<ul style="list-style-type: none"> ✓ фармацевт, ✓ лікар загальної практики-сімейний лікар, ✓ спеціаліст державної служби
некваліфіковані працівники	<ul style="list-style-type: none"> ✓ двірник, ✓ підсобний робітник, ✓ вантажник, 	<ul style="list-style-type: none"> ✓ прибиральник службових приміщень, ✓ укладальник-пакувальник, ✓ робітник з благоустрою
фахівці	<ul style="list-style-type: none"> ✓ бухгалтер, ✓ вихователь, 	<ul style="list-style-type: none"> ✓ сестра медична (брат медичний), ✓ механік
технічні службовці	<ul style="list-style-type: none"> ✓ касир торговельного залу, 	<ul style="list-style-type: none"> ✓ адміністратор
керівники, менеджери	<ul style="list-style-type: none"> ✓ менеджер (управитель) із збуту 	<ul style="list-style-type: none"> ✓ керівник гуртка

ЛЬВІВСЬКА ОБЛАСТЬ

Заробітна плата у вакансіях
за професійними групами
станом на 1 травня 2023 року, грн.

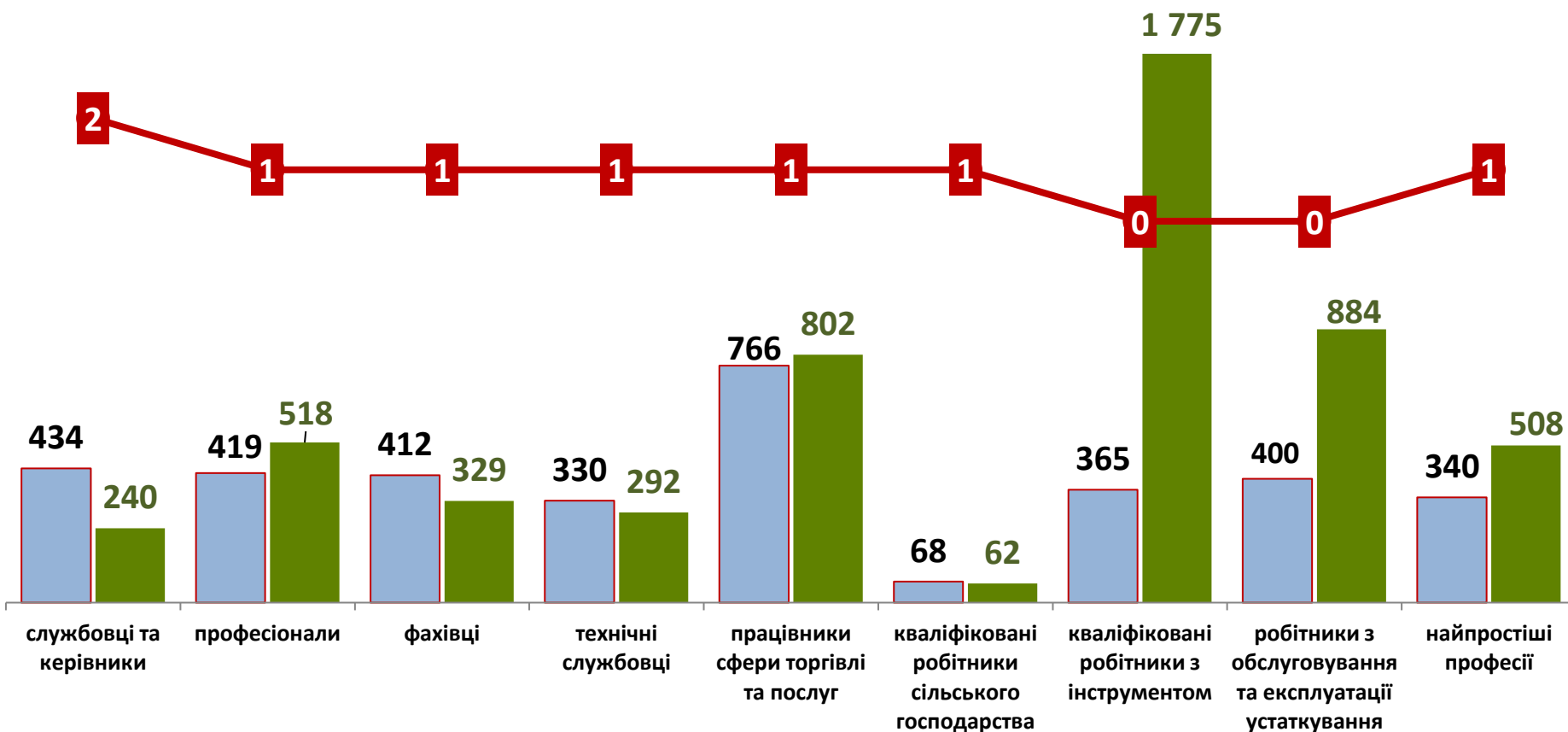


Львівська область
(у середньому)
10 944 грн.

Кількість зареєстрованих безробітних, кількість вакансій та кількість претендентів на 1 вакансію, станом на 1 травня 2023 року

(за професійними групами)

**КІЛЬКІСТЬ БЕЗРОБІТНИХ
НА 1 ВАКАНСІЮ: 1 особа
(зменшення на 3 особи)**



■ чисельність безробітних, осіб
 ■ кількість вакансій, одиниць
 ● навантаження на 1 вакансію, осіб

Львівська область



Кількість зареєстрованих безробітних, кількість вакансій та кількість претендентів на 1 вакансію, станом на 1 травня 2023 року

(за видами економічної діяльності)

КІЛЬКІСТЬ БЕЗРОБІТНИХ НА 1 ВАКАНСІЮ: 1 особа (зменшення на 3 особи)

