



**ПОПИТ ТА ПРОПОЗИЦІЯ НА
ЗАРЕЄСТРОВАНОМУ РИНКУ ПРАЦІ
ЛЬВІВСЬКОЇ ОБЛАСТІ
у січні-квітні 2022 року**

www.lviv.dcz.gov.ua



У січні-квітні 2022 року роботодавці поінформували центри зайнятості про наявність 11,7 тис. вакансій, що на 36% менше, ніж у січні-квітні 2022 року.

Структура вакансій за видами економічної діяльності була наступною: 27% вакансій пропонувалося на підприємствах переробної промисловості; 15% — в оптовій та роздрібній торгівлі, 9% — в сфері транспорту; 8% — в державному управлінні й обороні; соціальному страхуванні.

У професійному розрізі, найбільше вакансій пропонувалося для працевлаштування: кваліфікованих робітників з інструментом (26%); робітників з обслуговування, експлуатації устаткування та машин (19%); працівників торгівлі й послуг (15%).

Станом на 1 травня 2022 року кількість актуальних вакансій, заявлених роботодавцями до обласної служби зайнятості, становила 3,3 тис. одиниць, що на 8% менше, ніж на 1 травня 2021 року.

За видами економічної діяльності, більшість вакансій налічується на підприємствах переробної промисловості (33%), у сфері торгівлі (13%), в державному управлінні, обороні, обов'язковому соціальному страхуванні та у сфері постачання електроенергії, газу, пари (по 9% відповідно).

У професійному розрізі, найбільше вакансій подано для працевлаштування:

- кваліфікованих робітників з інструментом — 36% (швачка, електрик з експлуатації розподільних мереж, слюсар з контрольно-вимірювальних приладів та автоматики (електромеханіка));
- робітників з обслуговування, експлуатації устаткування та машин — 19% (оператор автоматичних та напівавтоматичних верстатів та установок, водій);
- працівників сфери торгівлі та послуг — 16% (продавець, поліцейський, кухар, охоронець);
- професіоналів — 9% (інспектор, Інспектор (пенітенціарна система), лікар загальної практики-сімейний лікар);
- некваліфікованих працівників — 7% (двірник, підсобний робітник, вантажник);
- фахівців — 6% (бухгалтер, сестра медична (брат медичний));
- технічних службовців — 4% (касир торговельного залу, адміністратор).

Попит та пропозиція на зареєстрованому ринку праці у січні-квітні 2022 року

У січні-квітні 2022 року послугами обласної служби зайнятості скористалися 23,0 тис. безробітних громадян. З початку року зареєстровано 10,2 тис. безробітних (зменшення на 41%, або 7,1 тис. осіб).

За видами економічної діяльності, серед безробітних, які мали професійний досвід, 22% раніше працювали в оптовій та роздрібній торгівлі; по 17% відповідно — на підприємствах переробної промисловості та у сфері державного управління й оборони; соціального страхування.

За професійними групами, серед зареєстрованих безробітних переважають працівники сфери торгівлі та послуг (17%), керівники, менеджери (16%); професіонали (14%); робітники з обслуговування устаткування та машин та фахівці (по 13% відповідно).

Станом на 1 травня 2021 року послуги обласної служби зайнятості отримували 11,8 тис. осіб, котрі мали статус безробітного, що на 55% менше, ніж на відповідну дату 2021 року.

За статтю: у загальній кількості зареєстрованих безробітних чоловіки становили 4,4 тис. осіб (або 37%), жінки — 7,4 тис. осіб (або 63%).

За віковими групами: 28% зареєстрованих безробітних були у віці до 35 років; 28% — у віці від 35 до 44 років; 25% — у віці від 45 до 55 років; 19% — понад 55 років.

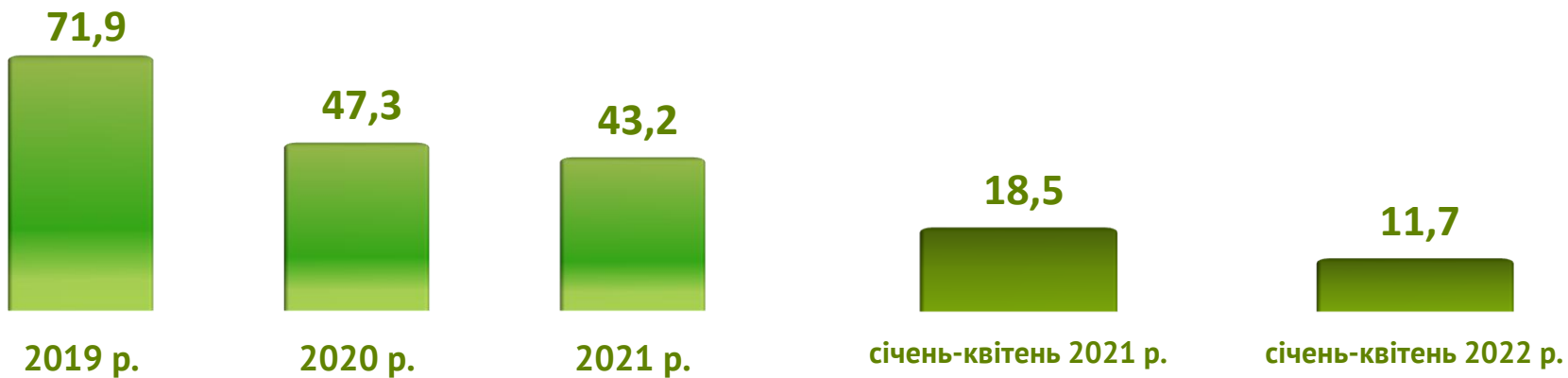
За освітою: 62% зареєстрованих безробітних мали вищу освіту, 29% — професійно-технічну, 9% — загальну середню освіту.

Суттєвим залишається дисбаланс між попитом та пропозицією робочої сили. Станом на 1 травня 2022 року, в середньому в області, на одне вільне робоче місце претендувало 4 безробітних (на 1 травня 2021 року — 7 осіб). Найбільша невідповідність попиту на робочу силу та її пропозиції у професійно-кваліфікаційному розрізі спостерігалася серед серед службовців та керівників (на 1 вакансію претендувало 18 осіб), серед фахівців (8 осіб), кваліфікованих робітників сільського та лісового господарств (7 осіб).

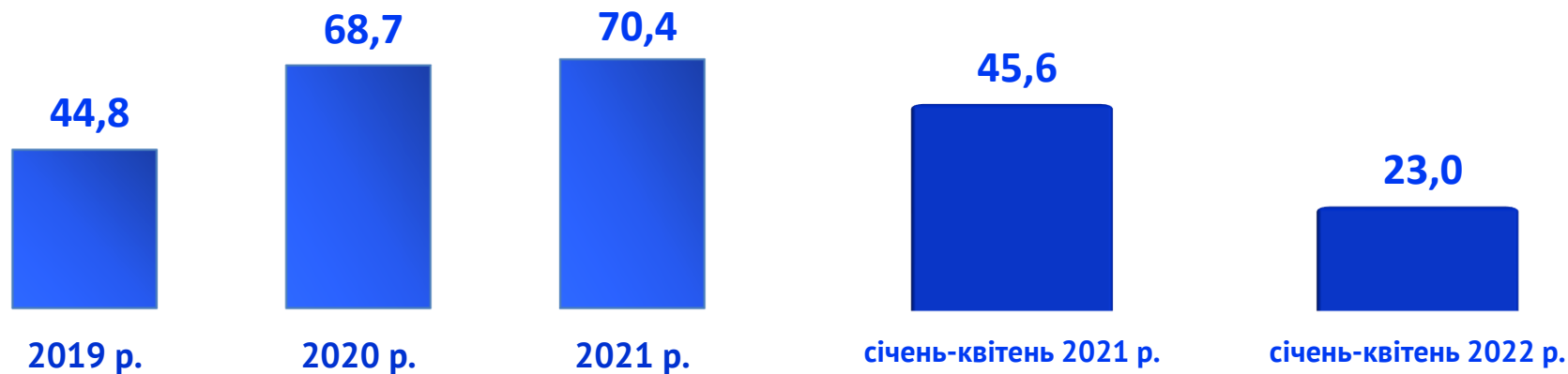
Дефіцит вакансій відчувають представники таких професій: продавці, бухгалтери, менеджери, спеціалісти держслужби, кухарі, водії, охоронники, сестри (брати) медичні, адміністратори, вчителі, молодші медичні сестри, директори (начальники, інші керівники) підприємств тощо.

Нестача кадрів спостерігалася за професіями: швачка, оператор автоматичних та напівавтоматичних ліній верстатів та установок, поліцейський, електромонтер, двірник, слюсар, радіомеханік з ремонту радіоелектронного устаткування, інспектор, сімейний лікар тощо.

Кількість вакансій, тис. одиниць



Чисельність безробітних, тис. осіб



Кількість вакансій у розрізі базЦЗ та філій ОЦЗ, одиниць

11 741 вакансія у січні-квітні 2022 року

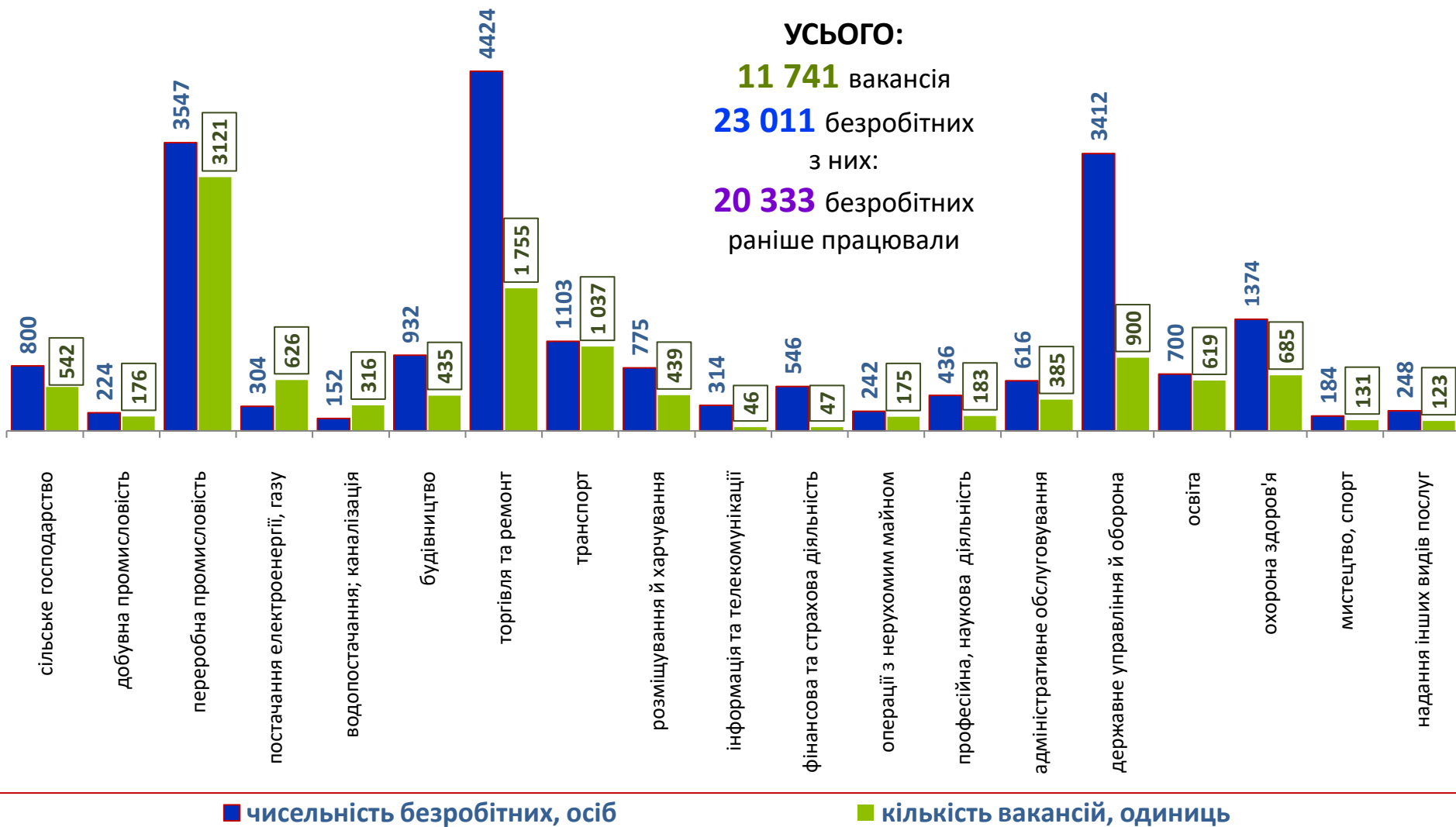


Чисельність безробітних у базЦЗ та філій ОЦЗ, осіб

23 011 безробітних у січні-квітні 2022 року



Кількість вакансій та чисельність безробітних (за видами економічної діяльності)



Чисельність безробітних за статтю

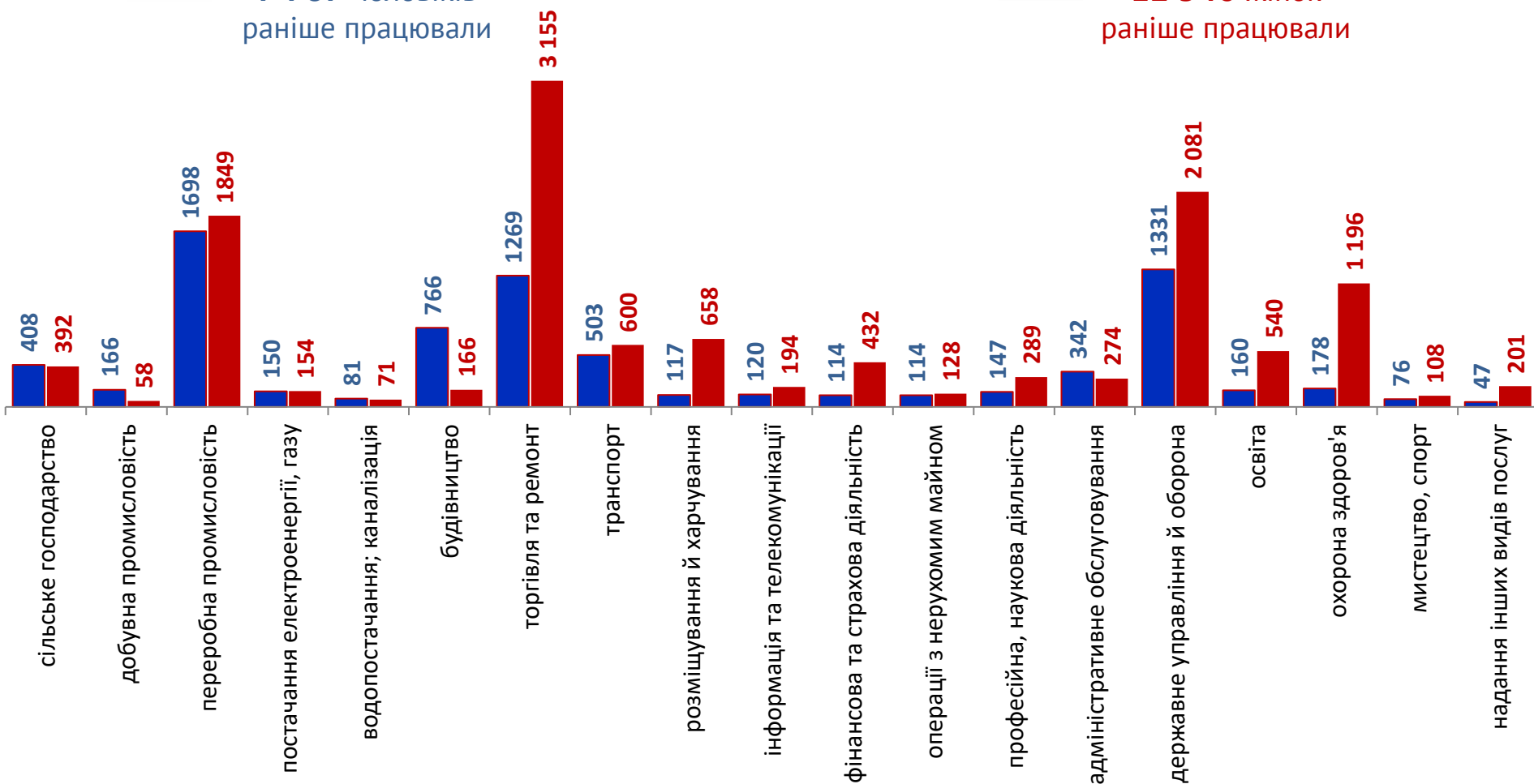
(за статтю та видами економічної діяльності підприємств, на яких вони раніше працювали)



8 807 чоловіків
з них:
7 787 чоловіків
раніше працювали



14 204 жінки
з них:
12 546 жінок
раніше працювали





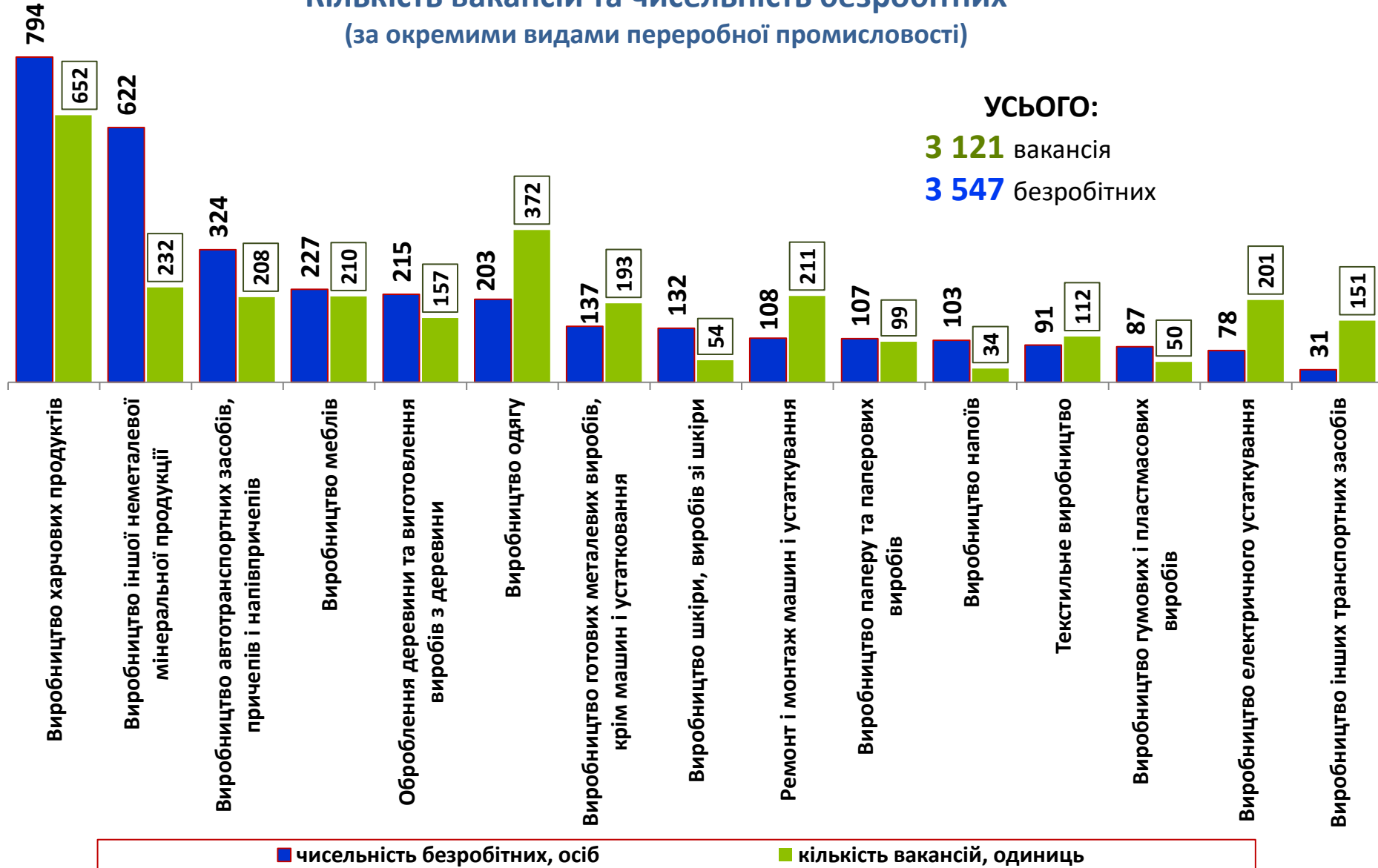
Структура вакансій, % (за видами економічної діяльності)



Структура безробітних, % (за видами економічної діяльності підприємств, на яких вони раніше працювали)

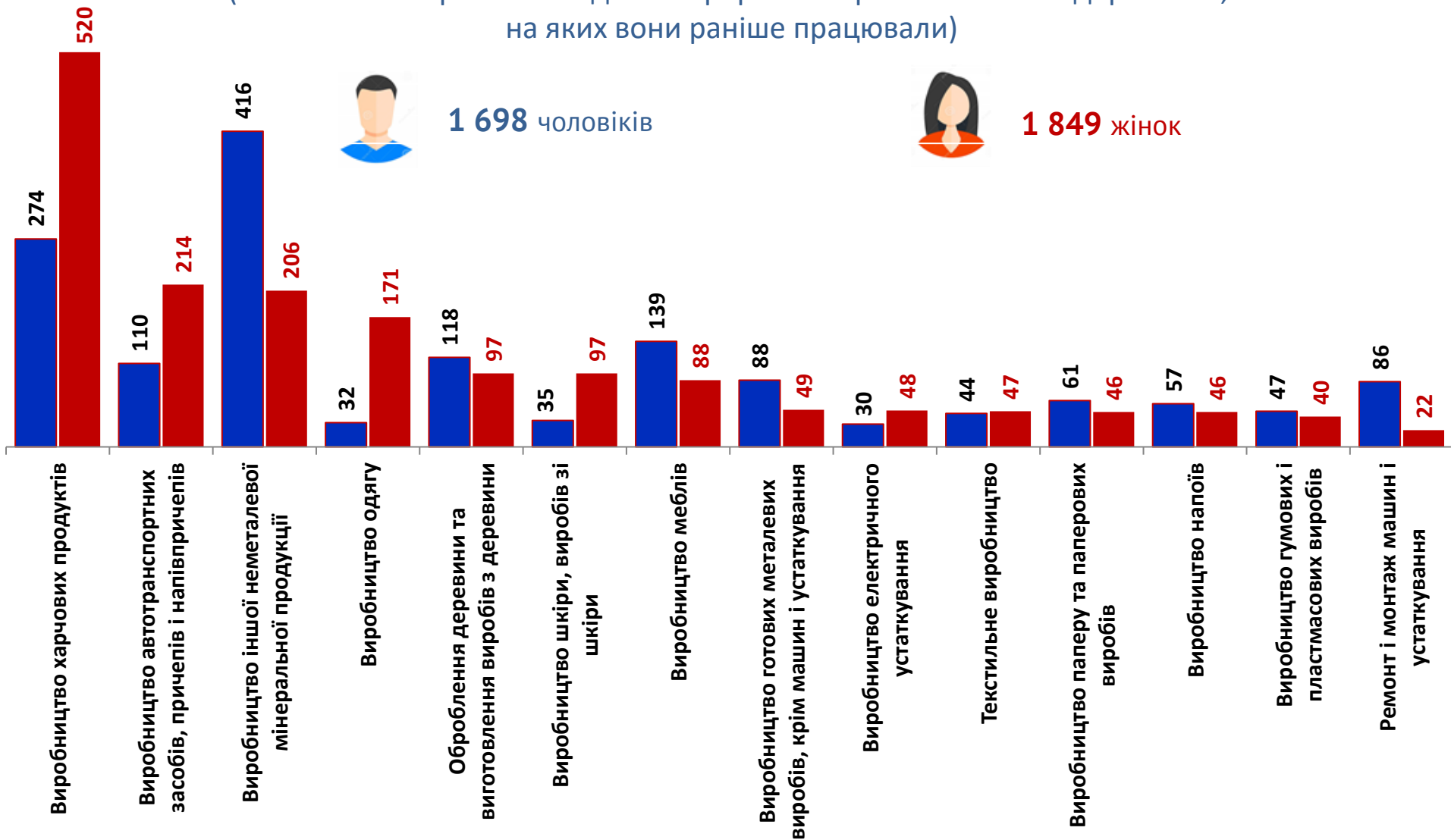


Кількість вакансій та чисельність безробітних (за окремими видами переробної промисловості)



Чисельність безробітних за статтю

(за статтю та окремими видами переробної промисловості підприємств,
на яких вони раніше працювали)



Структура вакансій за видами переробної промисловості, %

3 121 вакансія
у переробній промисловості

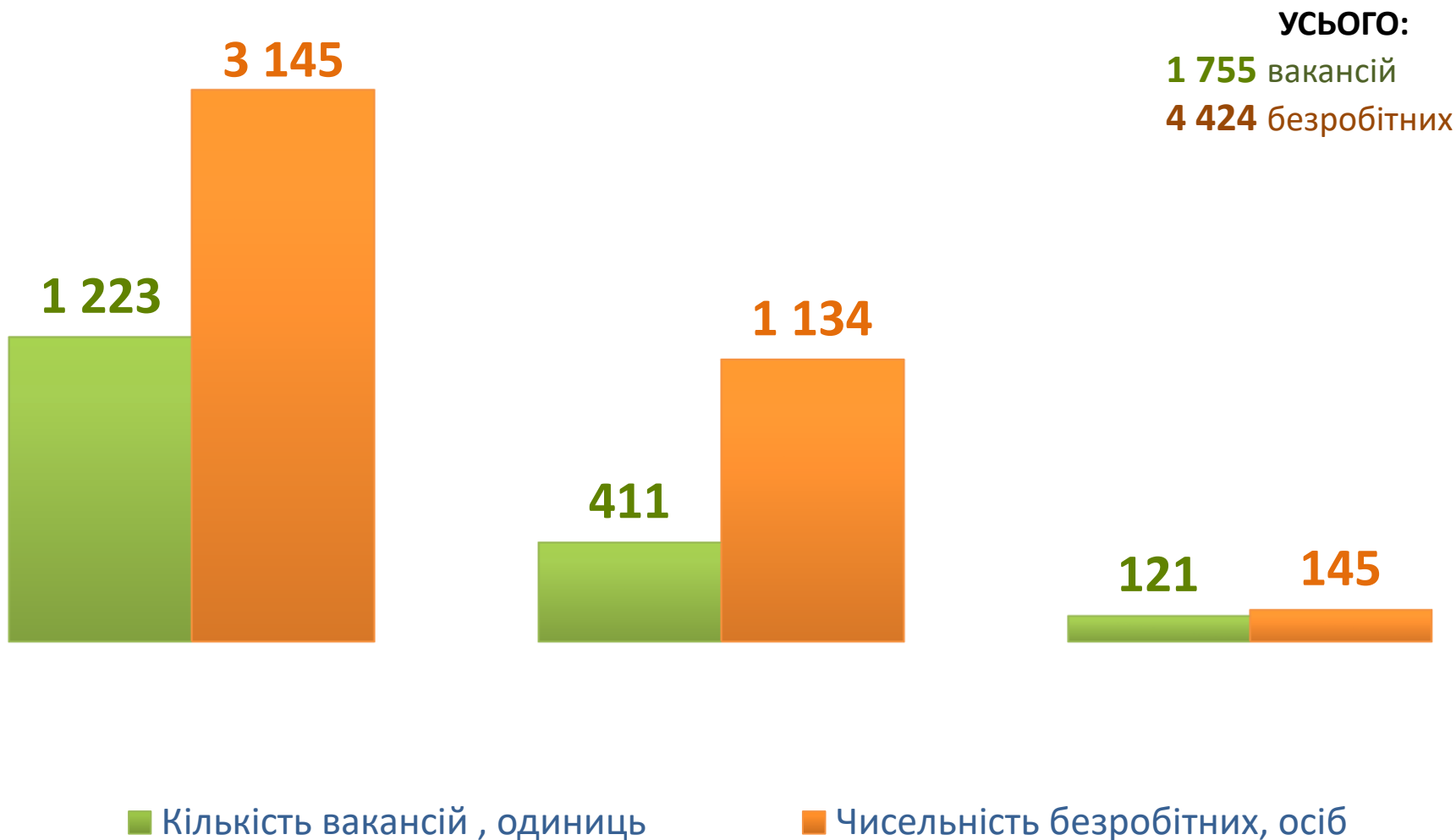


Структура безробітних за видами переробної промисловості, %

3 547 безробітних було зайнято
у переробній промисловості



Кількість вакансій та чисельність безробітних за видами оптової та роздрібної торгівлі



Кількість вакансій та чисельність безробітних у сфері транспорту



УСЬОГО:
1 037 вакансій
1 103 безробітних

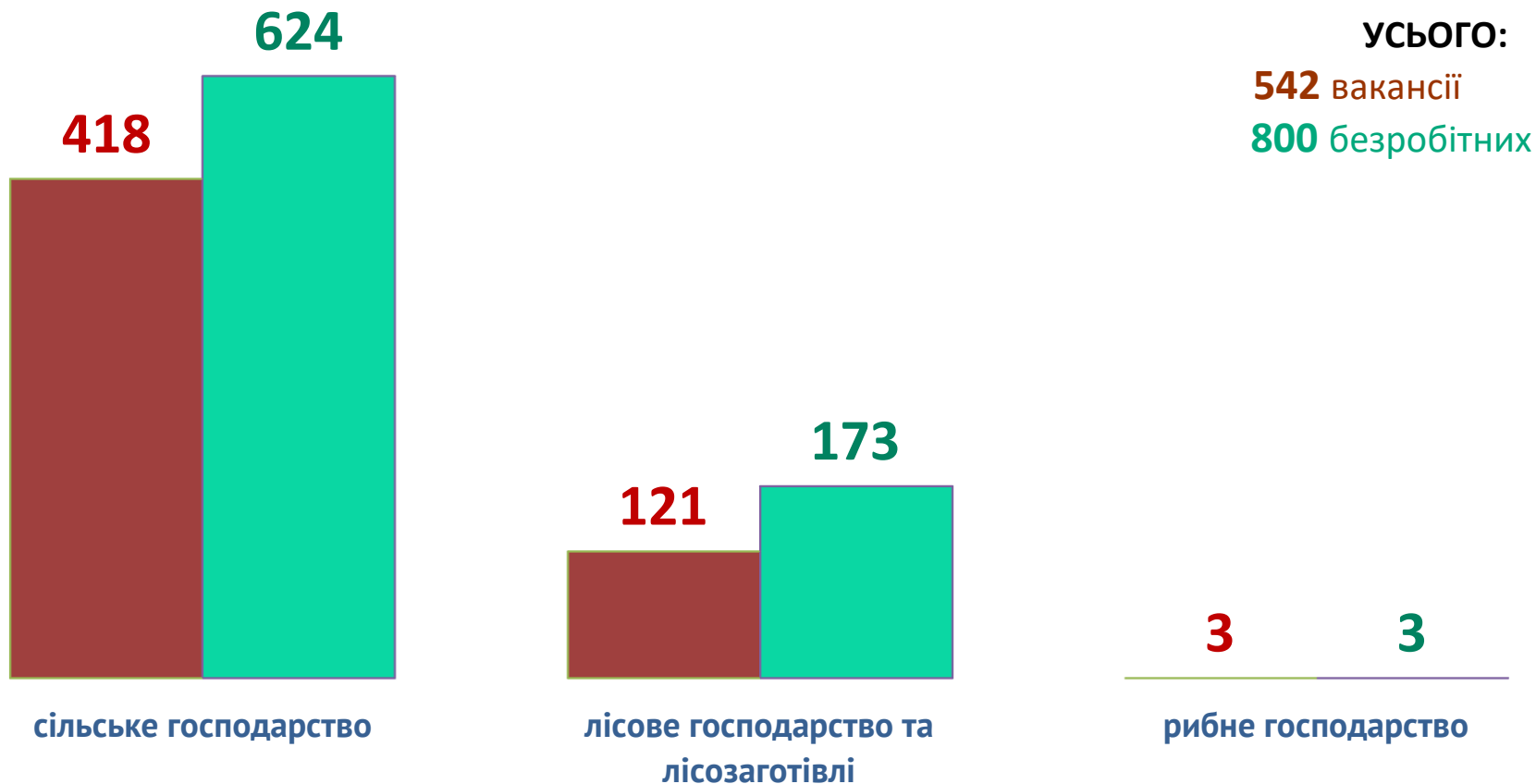
■ Кількість вакансій, одиниць

■ Чисельність безробітних, осіб

Кількість вакансій та чисельність безробітних у сфері тимчасового розміщування й організації харчування



Кількість вакансій та чисельність безробітних у сільському, лісовому та рибному господарствах



■ Кількість вакансій , одиниць

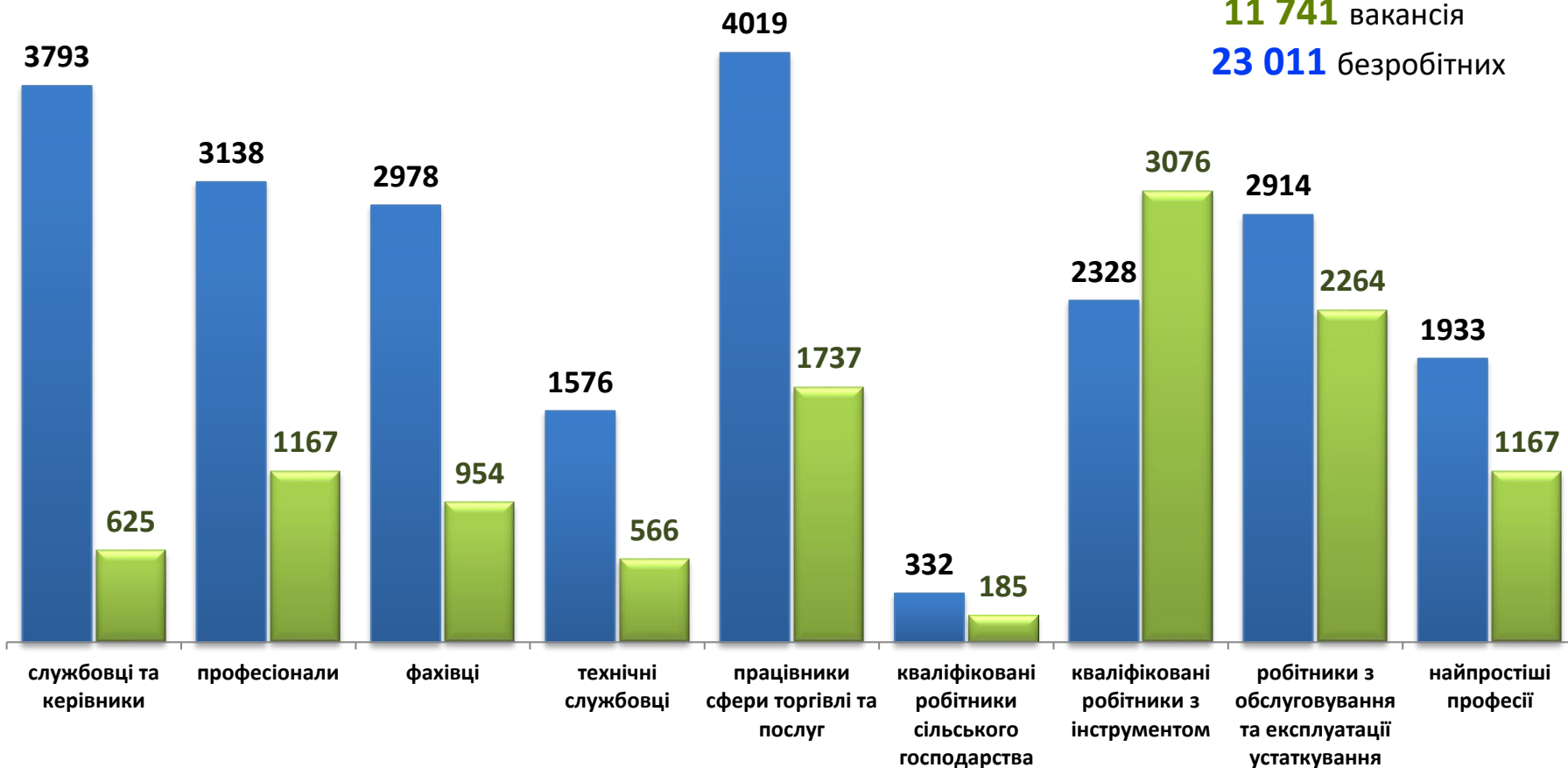
■ Чисельність безробітних, осіб

Кількість вакансій та кількість безробітних (за професійними групами)

УСЬОГО:

11 741 вакансія

23 011 безробітних



■ чисельність безробітних, осіб

■ кількість вакансій, одиниць

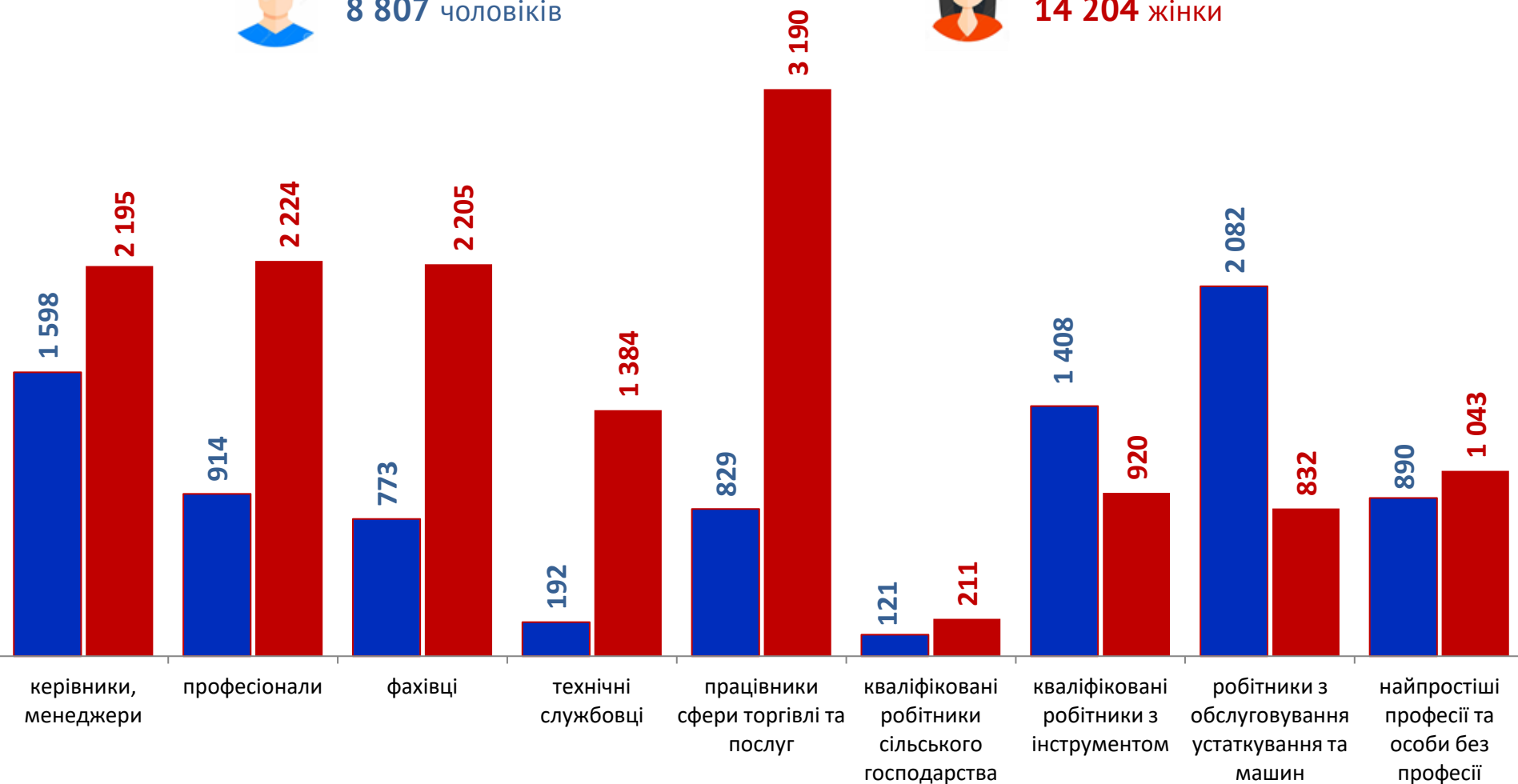
Чисельність безробітних за статтю та професійними групами



8 807 чоловіків

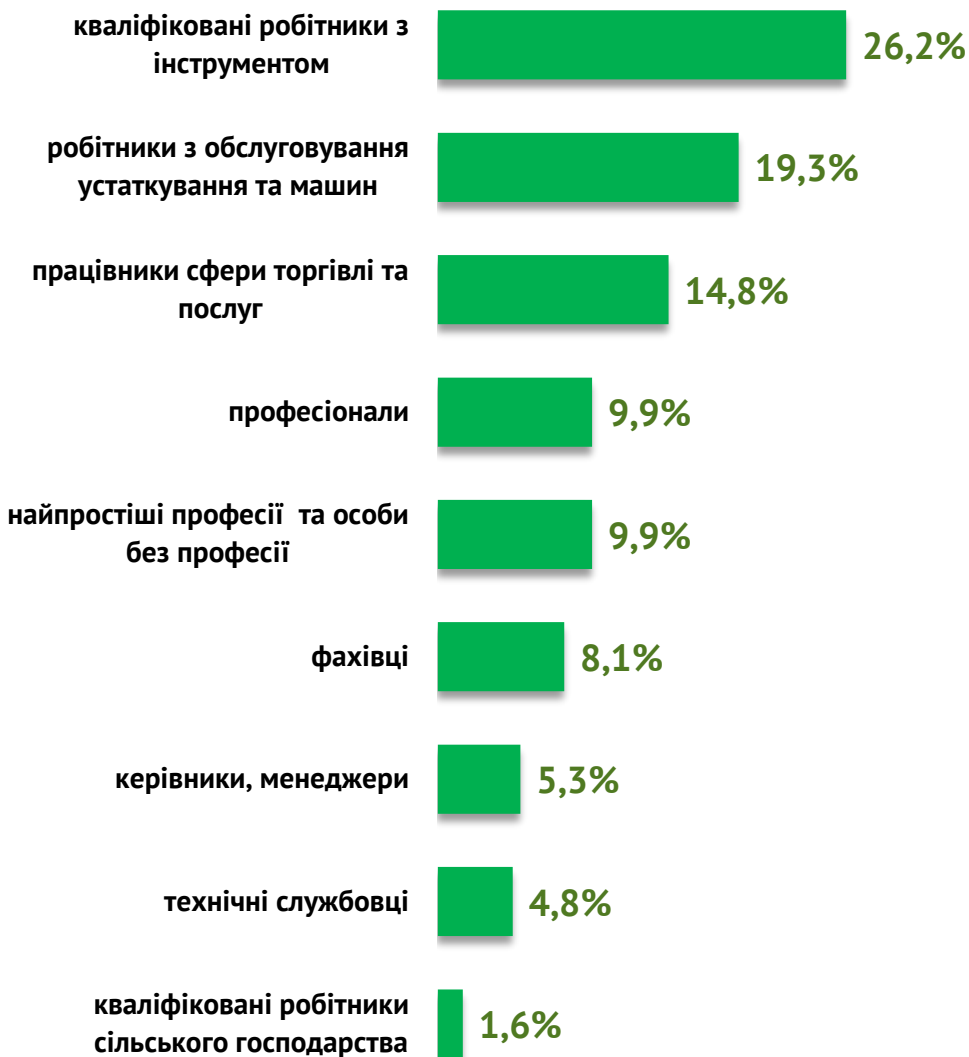


14 204 жінки



Структура вакансій, % (за професійними групами)

Структура безробітних, % (за професійними групами)



Структура працевлаштованих безробітних, %

За видами економічної діяльності



За професійними групами

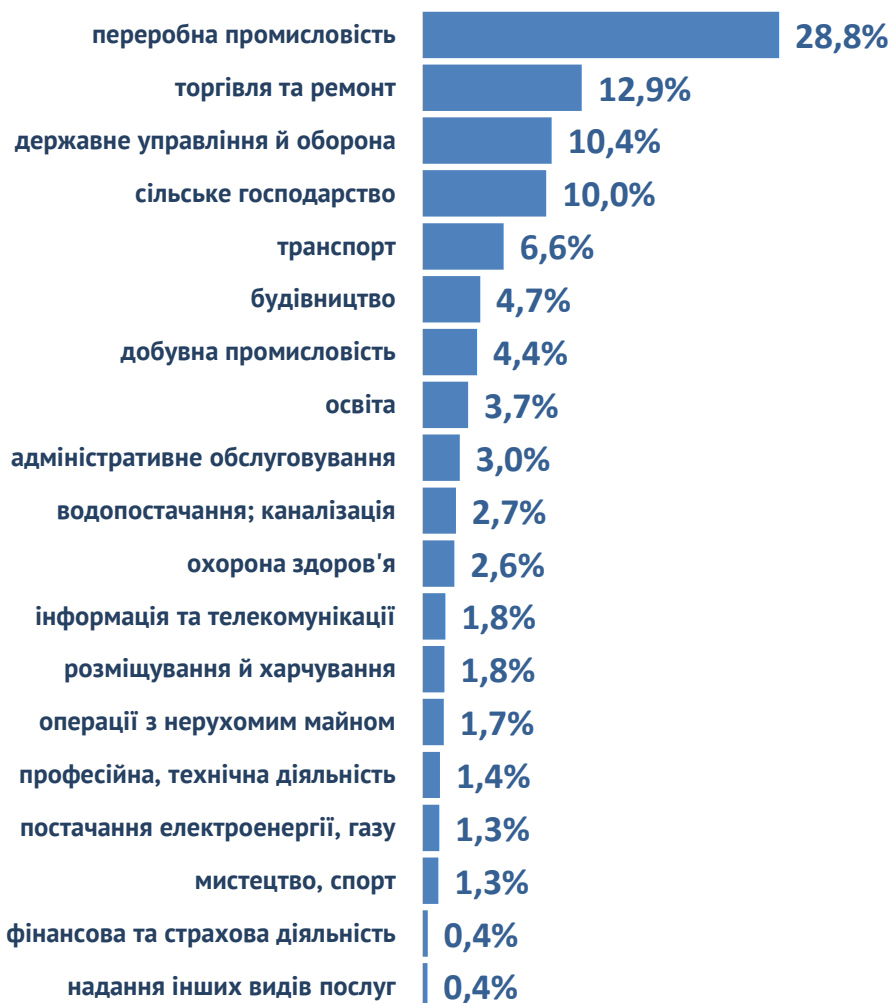


Структура працевлаштованих безробітних, %

(за статтю та видами економічної діяльності)



— чоловіки



— жінки



Структура працевлаштованих безробітних, %

(за статтю та професійними групами)



— чоловіки

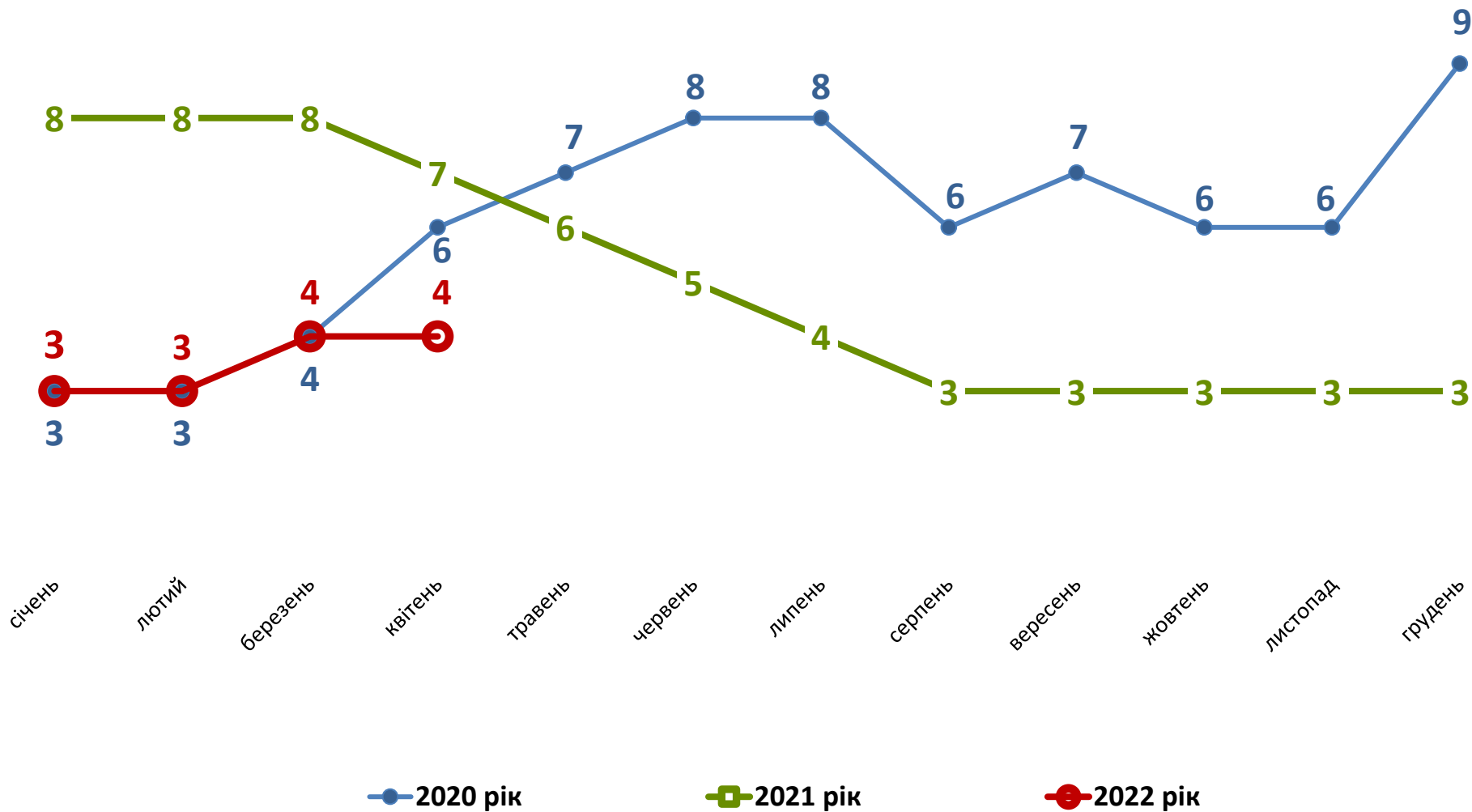


— жінки





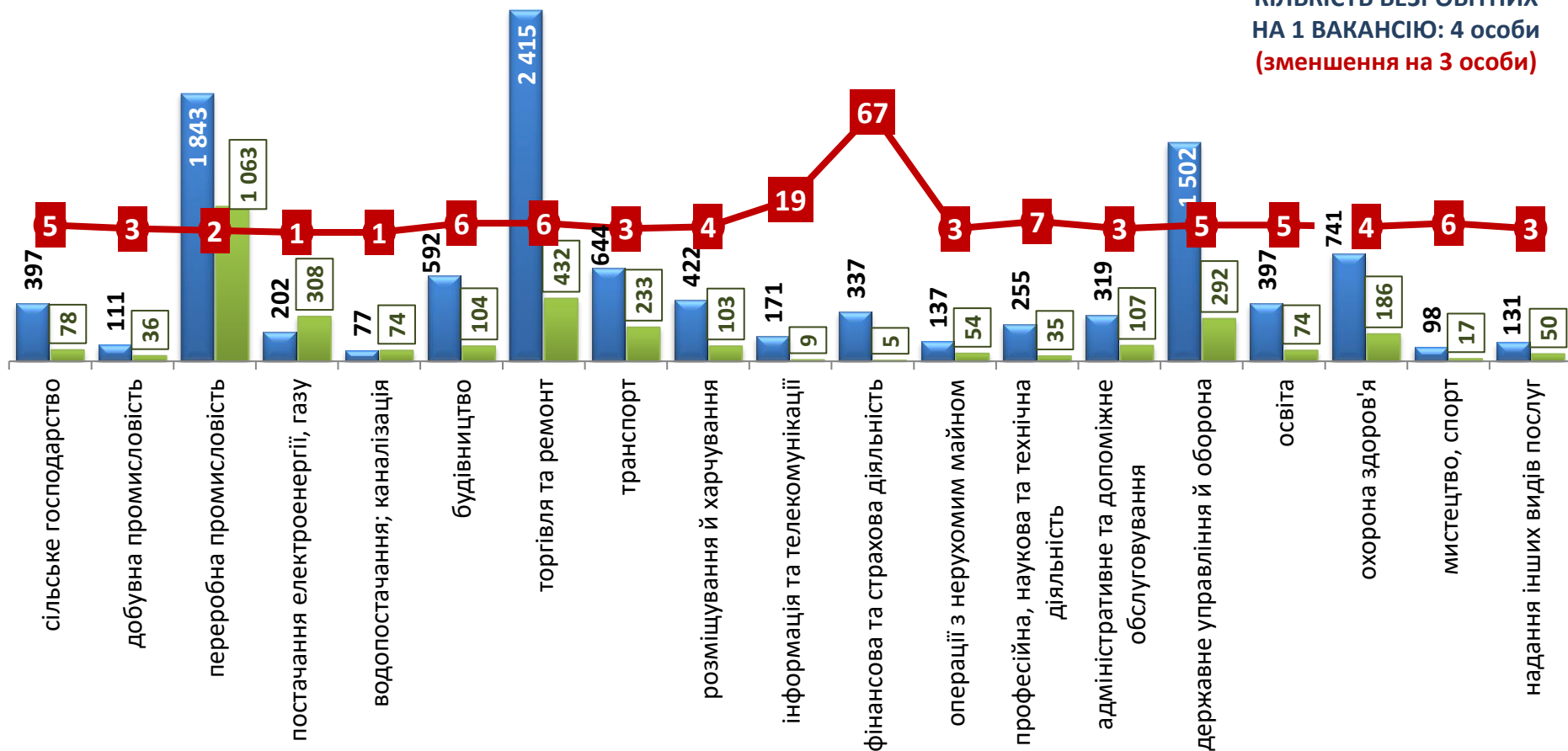
Кількість претендентів на 1 вакансію, станом на кінець місяця, осіб



Кількість зареєстрованих безробітних, кількість вакансій та кількість претендентів на 1 вакансію, станом на 1 травня 2022 року

(за видами економічної діяльності)

КІЛЬКІСТЬ БЕЗРОБІТНИХ
НА 1 ВАКАНСІЮ: 4 особи
(зменшення на 3 особи)



■ чисельність безробітних, осіб

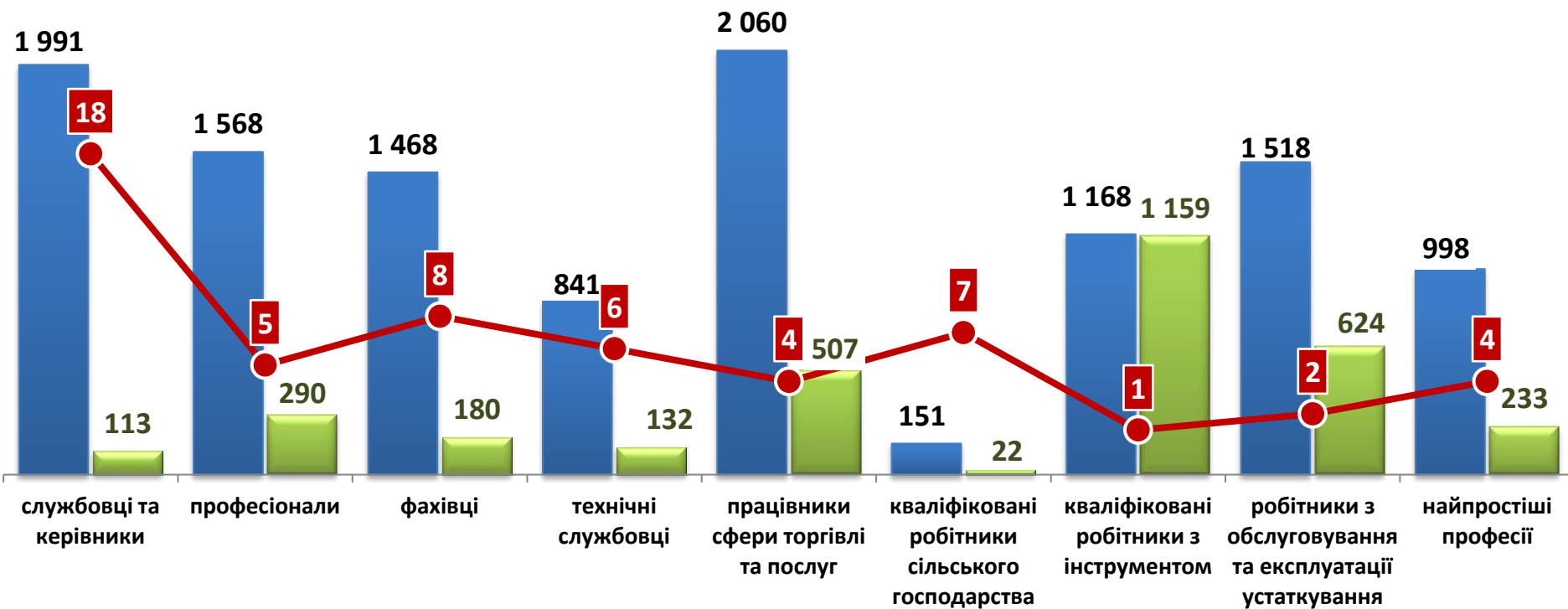
■ кількість вакансій, одиниць

● навантаження на 1 вакансію, осіб

Кількість зареєстрованих безробітних, кількість вакансій та кількість претендентів на 1 вакансію, станом на 1 травня 2022 року

(за професійними групами)

КІЛЬКІСТЬ БЕЗРОБІТНИХ
НА 1 ВАКАНСІЮ: 4 особи
(зменшення на 3 особи)



■ чисельність безробітних, осіб

■ кількість вакансій, одиниць

●- навантаження на 1 вакансію, осіб

ПРОФЕСІЇ, ЗА ЯКИМИ КІЛЬКІСТЬ ВАКАНСІЙ Є НАЙБІЛЬШОЮ станом на 1 травня 2022 року (ТОП-20)

Назва професії	
швачка	слюсар з контрольно-вимірювальних приладів та автоматики (електромеханіка)
оператор автоматичних та напів-автоматичних ліній верстатів та установок	слюсар з ремонту колісних транспортних засобів
водій автотранспортних засобів	слюсар аварійно-відновлювальних робіт
продавець	монтер кабельного виробництва
поліцейський (за спеціалізаціями)	інспектор
касир торговельного залу	бухгалтер
двірник	слюсар-ремонтник
електромонтер з експлуатації розподільних мереж	інспектор (пенітенціарна система)
кухар	електромонтер з ремонту та обслуговування електроустаткування
охоронник	слюсар-електрик з ремонту електроустаткування

ПРОФЕСІЇ, ЗА ЯКИМИ ЧИСЕЛЬНІСТЬ БЕЗРОБІТНИХ Є НАЙБІЛЬШОЮ станом на 1 травня 2022 року (ТОП-20)

Назва професії	
продавець	оператор котельні
бухгалтер	адміністратор
водій автотранспортних засобів	менеджер (управитель)
менеджер (управитель) із збуту	<i>молодша медична сестра (молодший медичний брат) (санітарка, санітарка-прибиральниця, санітарка-буфетниця, санітар, ванітар-прибиральник, санітар-буфетник та ін.)</i>
кухар	головний бухгалтер
охоронник	вчитель закладу загальної середньої освіти
спеціаліст державної служби (місцевого самоврядування)	фахівець
підсобний робітник	листоноша (поштар)
прибиральник службових приміщень	монтер кабельного виробництва
сестра медична (брат медичний)	дорожній робітник

Професії, за якими чисельність безробітних за статтю є найбільшою станом на 1 травня 2022 року



ТОП - 10



Чоловіки

- ✓ водій автотранспортних засобів
- ✓ охоронник
- ✓ підсобний робітник
- ✓ дорожній робітник
- ✓ оператор котельні
- ✓ вантажник
- ✓ менеджер (управитель) із збуту
- ✓ сторож
- ✓ комірник
- ✓ бетоняр

Жінки

- ✓ продавець
- ✓ бухгалтер
- ✓ кухар
- ✓ менеджер (управитель) із збуту
- ✓ спеціаліст державної служби
(місцевого самоврядування)
- ✓ прибиральник службових приміщень
- ✓ сестра медична
- ✓ молодша медична сестра (санітарка,
санітарка-прибиральниця, санітарка-
буфетниця та ін.)
- ✓ головний бухгалтер
- ✓ адміністратор

Професії, за якими спостерігався найбільший дефіцит вакансій серед усіх професій (за Класифікатором професій), станом на 1 травня 2022 року

- ✓ продавець
- ✓ бухгалтер, головний бухгалтер
- ✓ менеджер (управитель) зі збуту
- ✓ спеціаліст державної служби
- ✓ підсобний робітник
- ✓ кухар
- ✓ водій автотранспортних засобів
- ✓ охоронник
- ✓ прибиральник службових приміщень
- ✓ оператор котельні
- ✓ сестра медична (брат медичний)
- ✓ менеджер (управитель)
- ✓ адміністратор
- ✓ фахівець
- ✓ вчитель закладу загальної середньої освіти
- ✓ молодша медична сестра (молодший медичний брат) (санітарка, санітарка-прибиральниця, санітарка-буфетниця, санітар, ванітар-прибиральник, санітар-буфетник та ін.)
- ✓ директор (начальник, інший керівник) підприємства
- ✓ дорожній робітник
- ✓ листоноша (поштар)

Професії, за якими спостерігався найбільший дефіцит кадрів серед усіх професій (за Класифікатором професій), станом на 1 травня 2022 року

- ✓ швачка
- ✓ оператор автоматичних та напівавтоматичних ліній, верстатів та установок
- ✓ поліцейський (за спеціалізаціями)
- ✓ електрик з експлуатації розподільних мереж
- ✓ двірник
- ✓ слюсар з контрольно-вимірювальних приладів та автоматики (електромеханіка)
- ✓ слюсар аварійно-відновлювальних робіт
- ✓ інспектор (пенітенціарна система)
- ✓ радіомеханік з ремонту радіоелектронного устаткування
- ✓ електрик оперативно-виїзної бригади
- ✓ слюсар-електрик з ремонту електроустаткування
- ✓ слюсар з ремонту устаткування котельних та пилопідготовчих цехів
- ✓ електрик з ліфтів
- ✓ слюсар з ремонту колісних транспортних засобів
- ✓ лікар загальної практики-сімейний лікар
- ✓ електрик з експлуатації електродвигунів