



**ПОПИТ ТА ПРОПОЗИЦІЯ НА
ЗАРЕЄСТРОВАНОМУ РИНКУ ПРАЦІ
ЛЬВІВСЬКОЇ ОБЛАСТІ
у січні-квітні 2023 року**

www.lviv.dcz.gov.ua

Попит та пропозиція на зареєстрованому ринку праці у січні-квітні 2023 року

У січні-квітні 2023 року роботодавці поінформували центри зайнятості про наявність 11,6 тис. вакансій.

Структура вакансій за видами економічної діяльності була наступною: 28% вакансій пропонувалося на підприємствах переробної промисловості; 15% — в оптовій та роздрібній торгівлі, 9% — в сфері транспорту; по 7% відповідно — в освіті та у сфері охорони здоров'я; по 5% відповідно — у сфері тимчасового розміщування й організації харчування та в державному управлінні й обороні.

У професійному розрізі, найбільше вакансій пропонувалося для працевлаштування: кваліфікованих робітників з інструментом (25%), робітників з обслуговування, експлуатації устаткування та машин і (18%); працівників торгівлі й послуг (15%); представників найпростіших професій (11%).

Станом на 1 травня 2023 року кількість вакансій, заявлених роботодавцями до обласної служби зайнятості, становила 5,4 тис. одиниць, що у 1,7 р. більше, ніж на 1 травня 2022 року (3,3 тис.).

За видами економічної діяльності, більшість вакансій налічується на підприємствах переробної промисловості (27%), у сфері торгівлі (15%), у сфері транспорту, поштової та кур'єрської діяльності (11%).

У професійному розрізі, найбільше вакансій подано для працевлаштування:

- кваліфікованих робітників з інструментом — 33% (швачка, пекар, слюсар з ремонту колісних транспортних засобів, електрик з ремонту електроустаткування, слюсар-електрик з ремонту електроустаткування, монтер колії, електрослюсар підземний, електрогазозварник, слюсар-сантехнік, слюсар-ремонтник, електрик з експлуатації розподільних мереж);
- робітників з обслуговування, експлуатації устаткування та машин — 16% (водій автотранспортних засобів, токар, оператор автоматичних та напіваавтоматичних ліній верстатів та установок, тракторист-машиніст сільськогосподарського (лісогосподарського) виробництва, тракторист, машиніст екскаватора, складач поїздів, водій тролейбуса);
- працівників сфери торгівлі та послуг — 15% (продавець, кухар, поліцейський (за спеціалізаціями), охоронник, офіціант, молодша медична сестра (санітарка), бармен);
- професіоналів — 10% (інспектор (пенітенціарна система, вчитель закладу загальної середньої освіти, судовий експерт, фармацевт).



У січні—квітні 2023 року послугами обласної служби зайнятості скористалися 11,1 тис. безробітних громадян. З початку року зареєстровано 6,0 тис. безробітних (зменшення на 42%, або 4,3 тис. осіб).

За видами економічної діяльності, серед безробітних, які мали професійний досвід, по 21% відповідно раніше працювали на підприємствах переробної промисловості або у сфері оптової та роздрібною торгівлі; 14% — у сфері державного управління й оборони; соціального страхування.

За професійними групами, серед зареєстрованих безробітних переважають працівники сфери торгівлі та послуг (20%), фахівці; керівники, менеджери та кваліфіковані робітники з інструментом (по 12% відповідно).

Станом на 1 квітня 2023 року послуги обласної служби зайнятості отримували 3,5 тис. осіб, котрі мали статус безробітного, що у 3,3 рази менше, ніж на відповідну дату 2022 року.

За статтю: у загальній кількості зареєстрованих безробітних чоловіки становили 0,9 тис. осіб (або 27%), жінки — 2,6 тис. осіб (або 73%).

За віковими групами: 30% зареєстрованих безробітних були у віці до 35 років; 28% — у віці від 35 до 44 років; 23% — у віці від 45 до 55 років; 19% — понад 55 років.

За освітою: 55% зареєстрованих безробітних мали вищу освіту, 32% — професійно-технічну, 13% — загальну середню освіту.

Станом на 1 травня 2023 року, в середньому в області на 1 вільне робоче місце претендував 1 безробітний (на 1 травня 2022 року — 4 особи).

Дисбаланс на зареєстрованому ринку праці спостерігається лише за професійно-кваліфікаційною групою керівників та менеджерів; число зареєстрованих безробітних, котрі претендували на 1 вакансію, становило 2 особи.

Дефіцит вакансій відчувають представники таких професій: продавці, бухгалтери, менеджери (управителі), сестри (брати) медичні, монтери кабельного виробництва, листоноші (поштарі), адміністратори, спеціалісти держслужби, оператори заправних станцій, фахівці з питань зайнятості (хедхантери) тощо.

Нестача кадрів спостерігалася за професіями: швачка, водій автотранспортних засобів, двірник, касир торговельного залу, поліцейський (за спеціалізаціями), інспектор (пенітенціарна система), кухар, вантажник, охоронник, слюсар з ремонту колісних транспортних засобів, підсобний робітник, пекар, електромонтер з ремонту та обслуговування електроустаткування, слюсар-електрик з ремонту електроустаткування, офіціант, токар, електрослюсар підземний, монтер колії, тракторист-машиніст с/г виробництва тощо.



Кількість вакансій, тис. одиниць



Чисельність безробітних, тис. осіб



Кількість вакансій у розрізі філій ОЦЗ, одиниць

11 604 вакансії у січні – квітні 2023 року

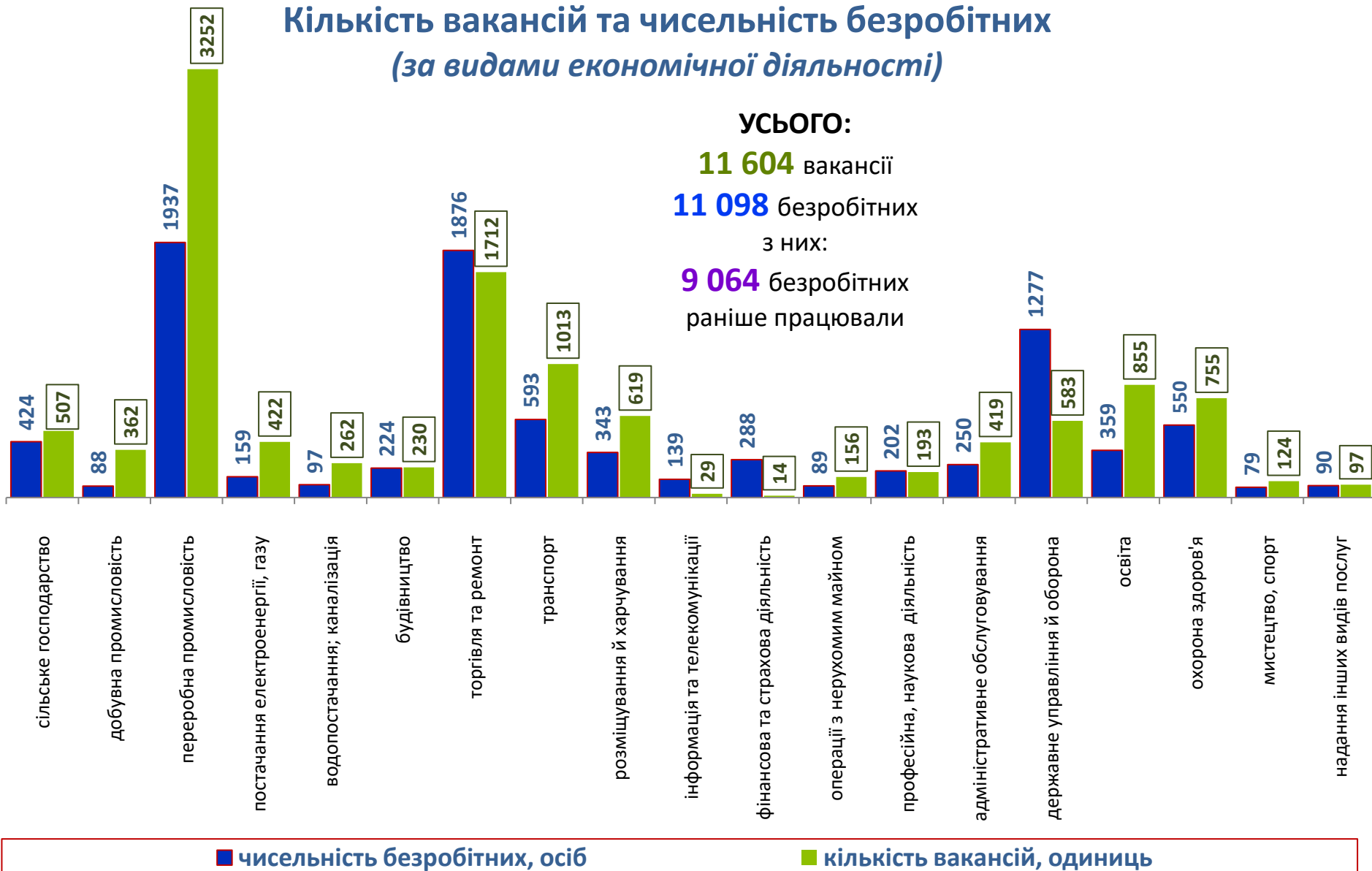


Чисельність безробітних у розрізі філій ОЦЗ, осіб

11 098 безробітних у січні – квітні 2023 року



Кількість вакансій та чисельність безробітних (за видами економічної діяльності)



Чисельність безробітних за статтю

(за статтю та видами економічної діяльності підприємств, на яких вони раніше працювали)



2 869 чоловіки

з них:

2 318 чоловіків

раніше працювали

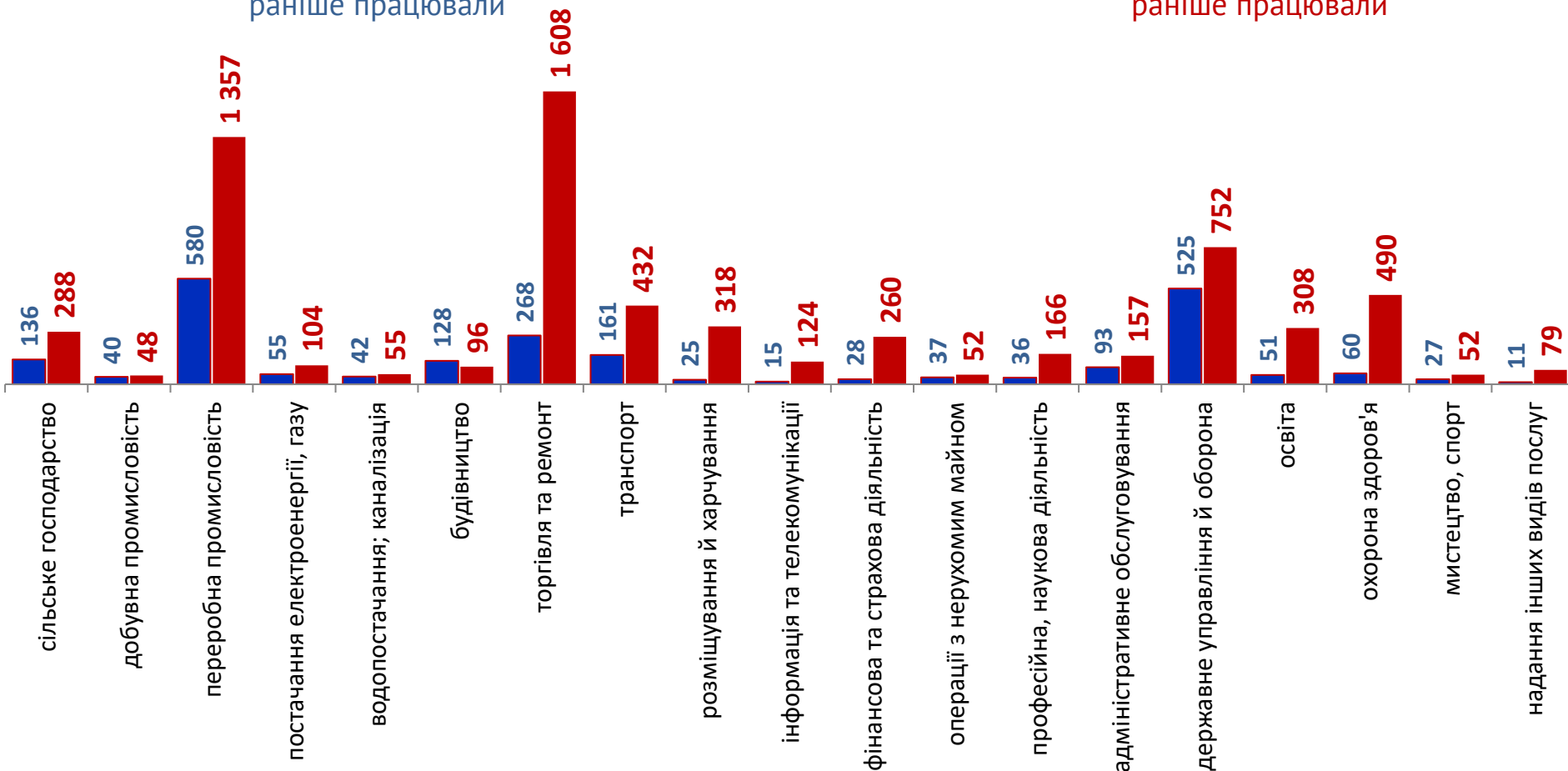


8 229 жінок

з них:

6 746 жінок

раніше працювали



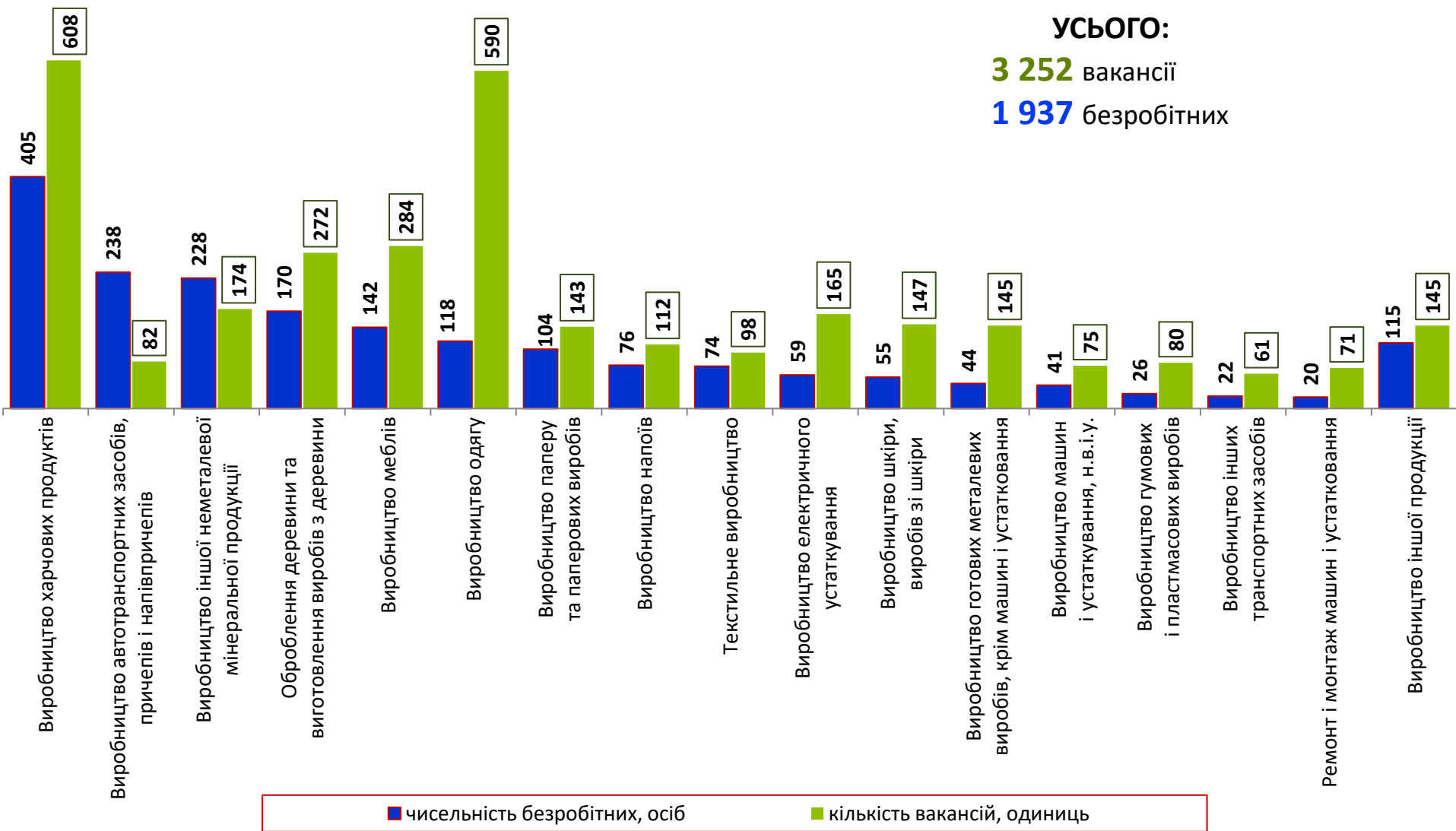
Структура вакансій, % (за видами економічної діяльності)



Структура безробітних, % (за видами економічної діяльності підприємств, на яких вони раніше працювали)

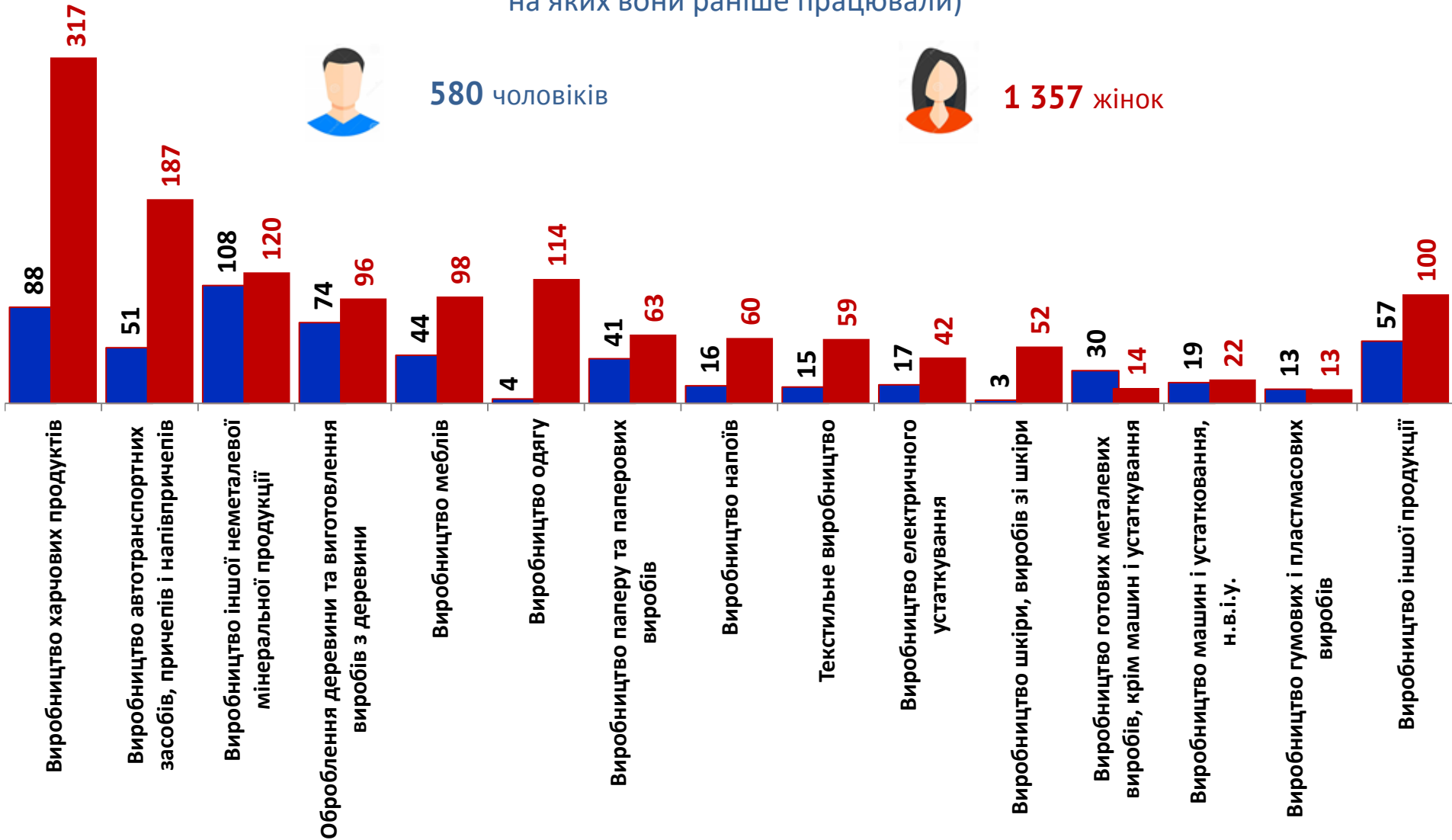


Кількість вакансій та чисельність безробітних
(за окремими видами переробної промисловості)



Чисельність безробітних за статтю

(за статтю та окремими видами переробної промисловості підприємств,
на яких вони раніше працювали)



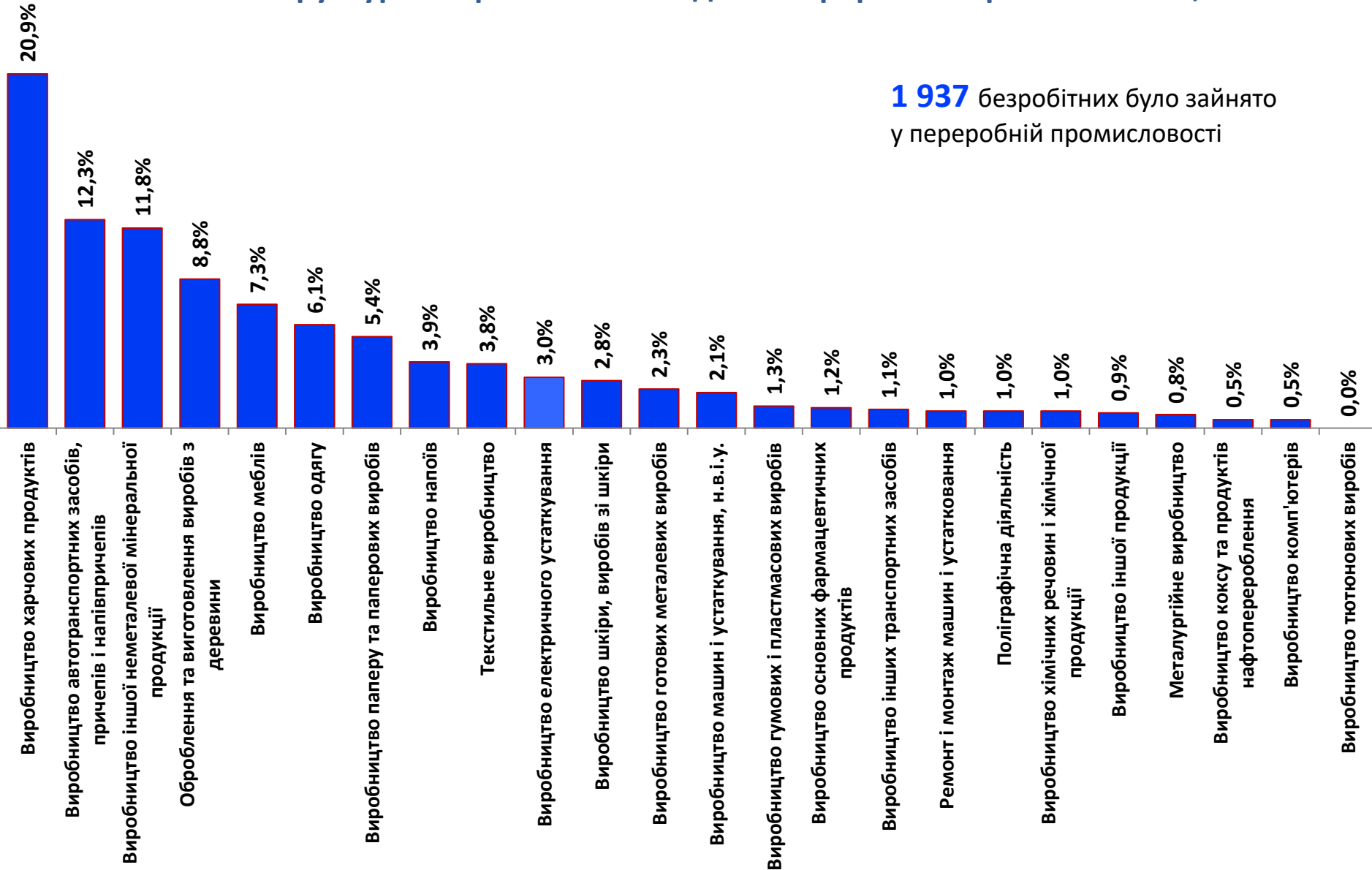
Структура вакансій за видами переробної промисловості, %

3 252 вакансії
у переробній промисловості

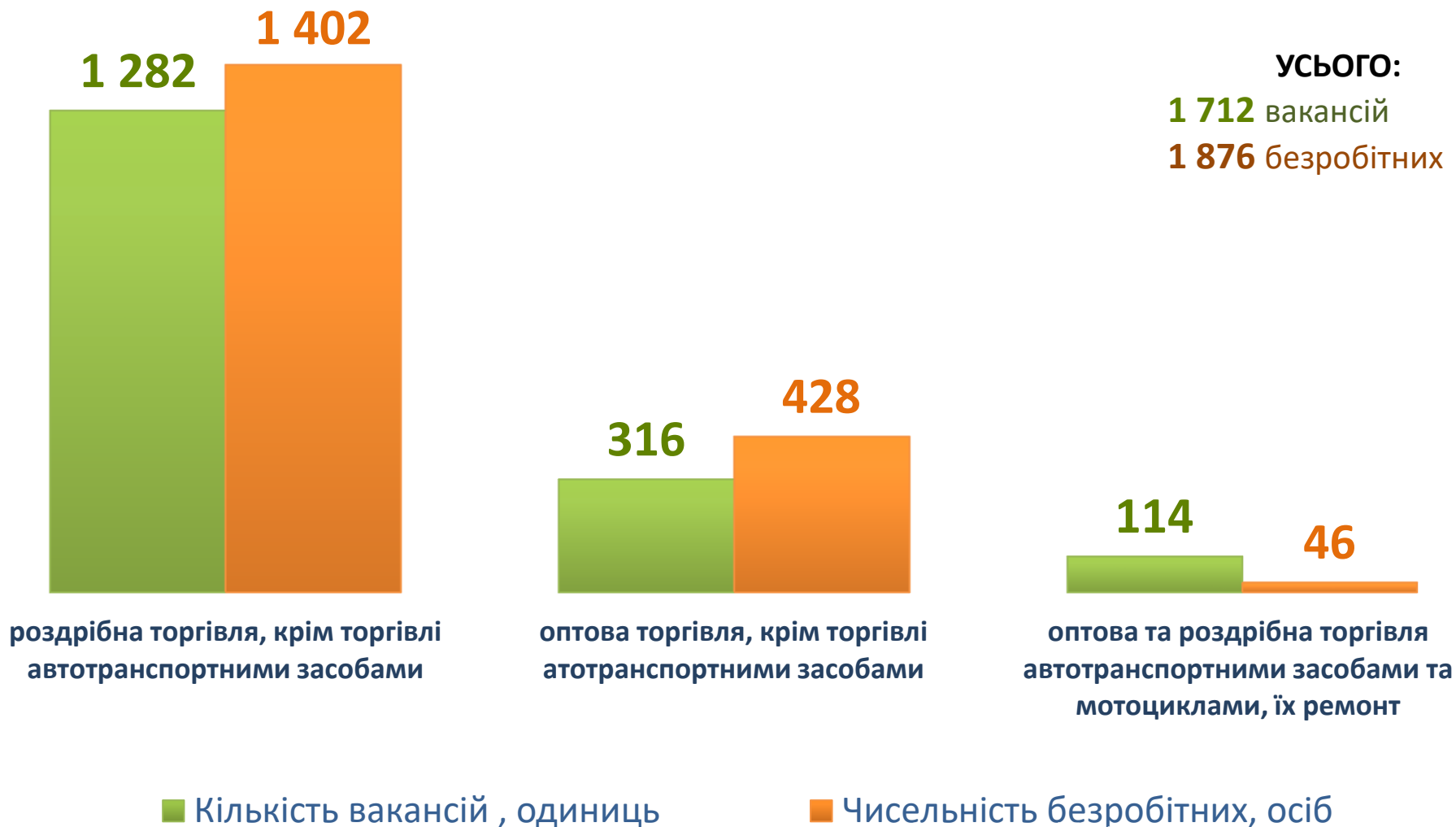


Структура безробітних за видами переробної промисловості, %

1 937 безробітних було зайнято
у переробній промисловості



Кількість вакансій та чисельність безробітних за видами оптової та роздрібної торгівлі



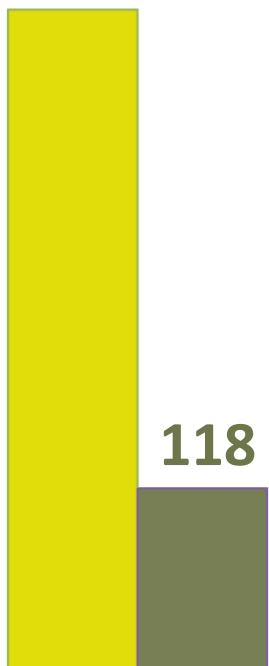


Кількість вакансій та чисельність безробітних у сфері транспорту



Кількість вакансій та чисельність безробітних у сфері освіти

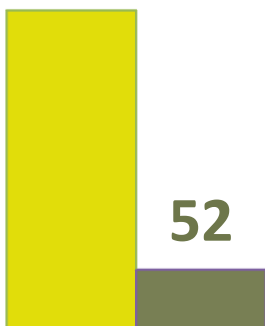
378



118

загальна середня освіта

193



52

дошкільна освіта

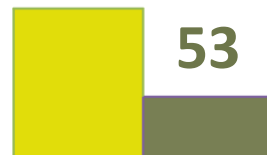
53



90

вища освіта

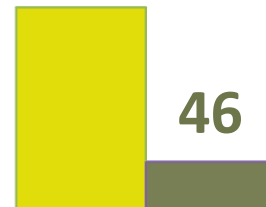
101



53

професійно-технічна
освіта

130



46

і н ш і види діяльності в
освіті

УСЬОГО:

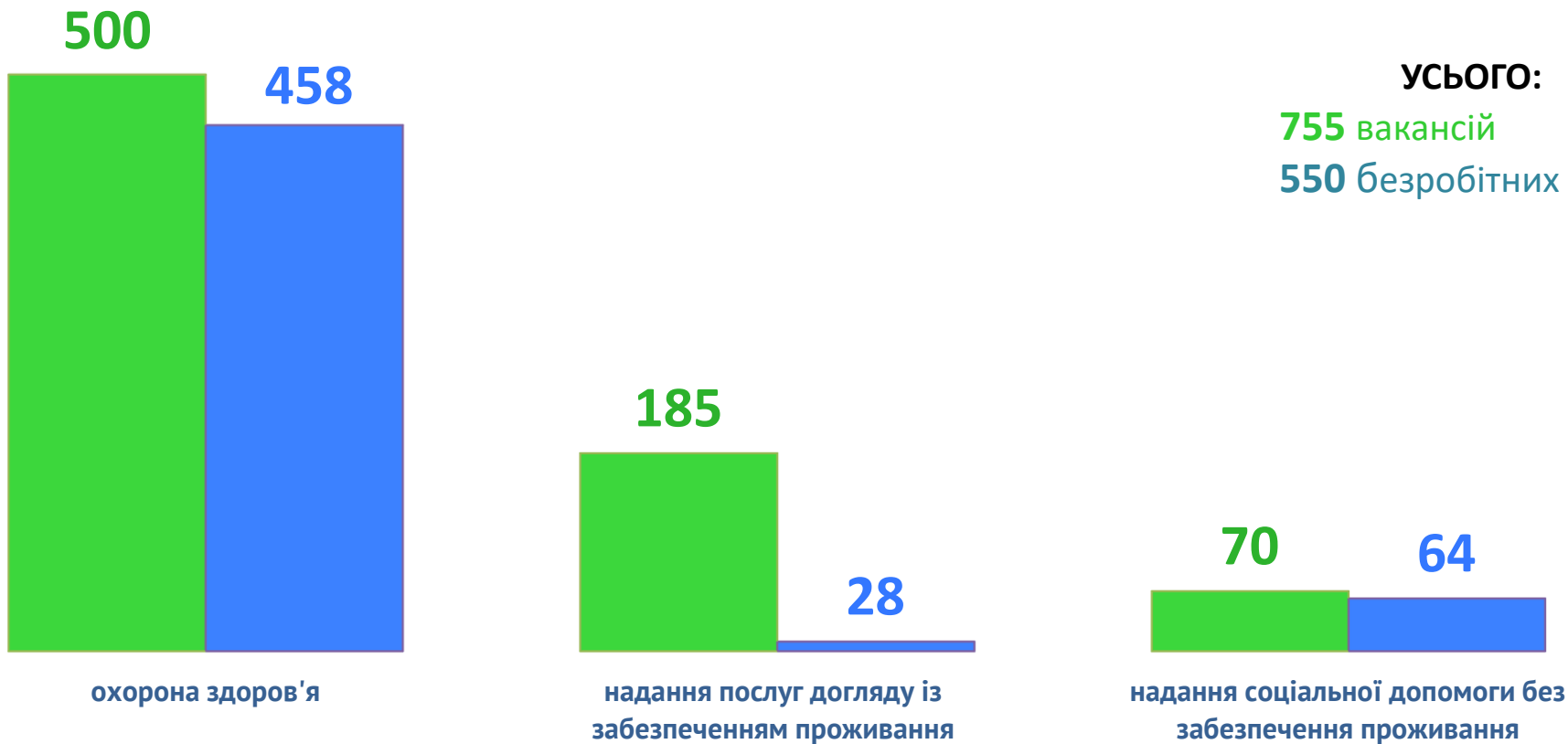
855 вакансій

359 безробітних

■ Кількість вакансій , одиниць

■ Чисельність безробітних, осіб

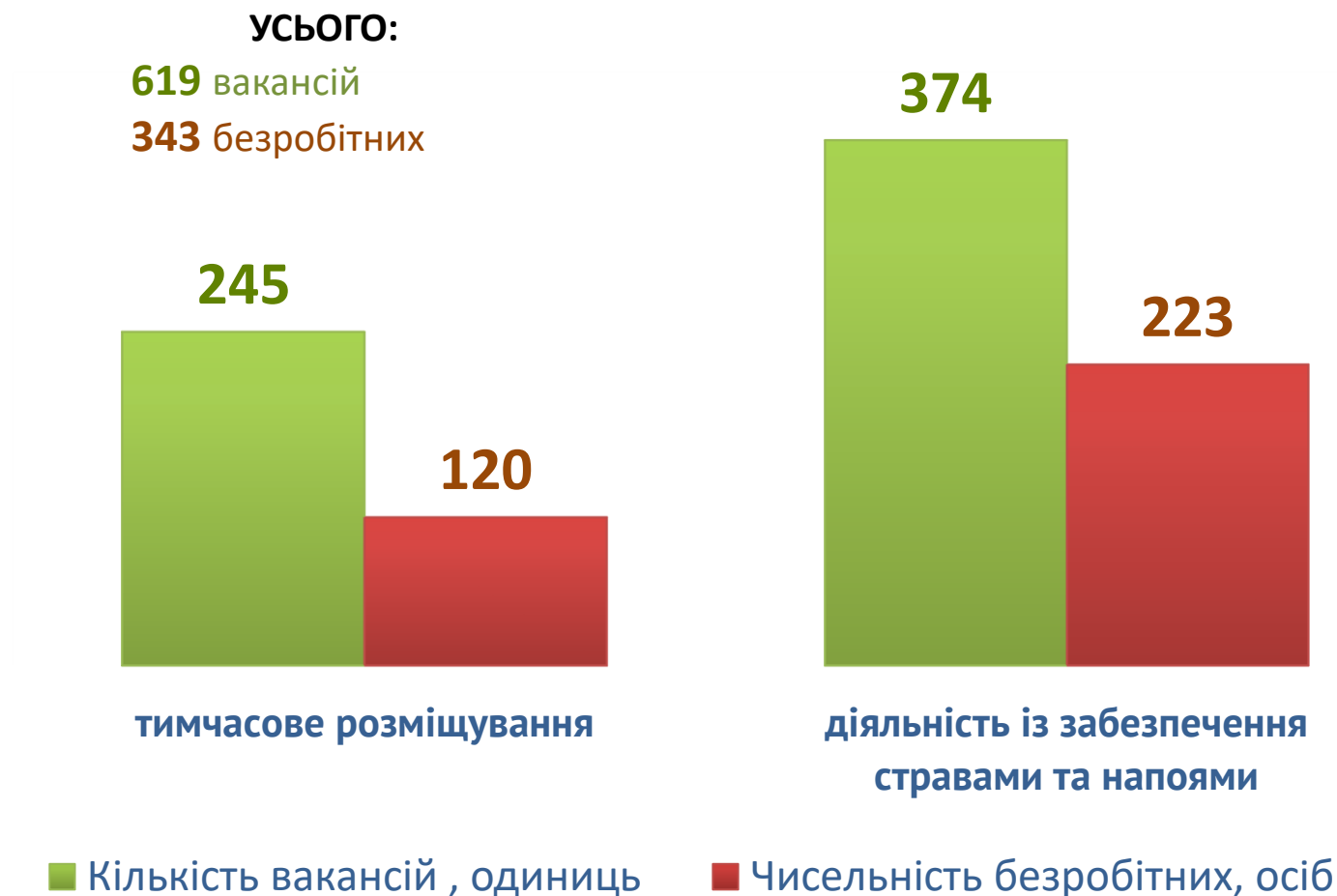
Кількість вакансій та чисельність безробітних у сфері охорони здоров'я та надання соціальної допомоги



■ Кількість вакансій , одиниць

■ Чисельність безробітних, осіб

Кількість вакансій та чисельність безробітних у сфері тимчасового розміщування й організації харчування





Кількість вакансій та чисельність безробітних у сфері державного управління й оборони; обов'язкового соціального страхування

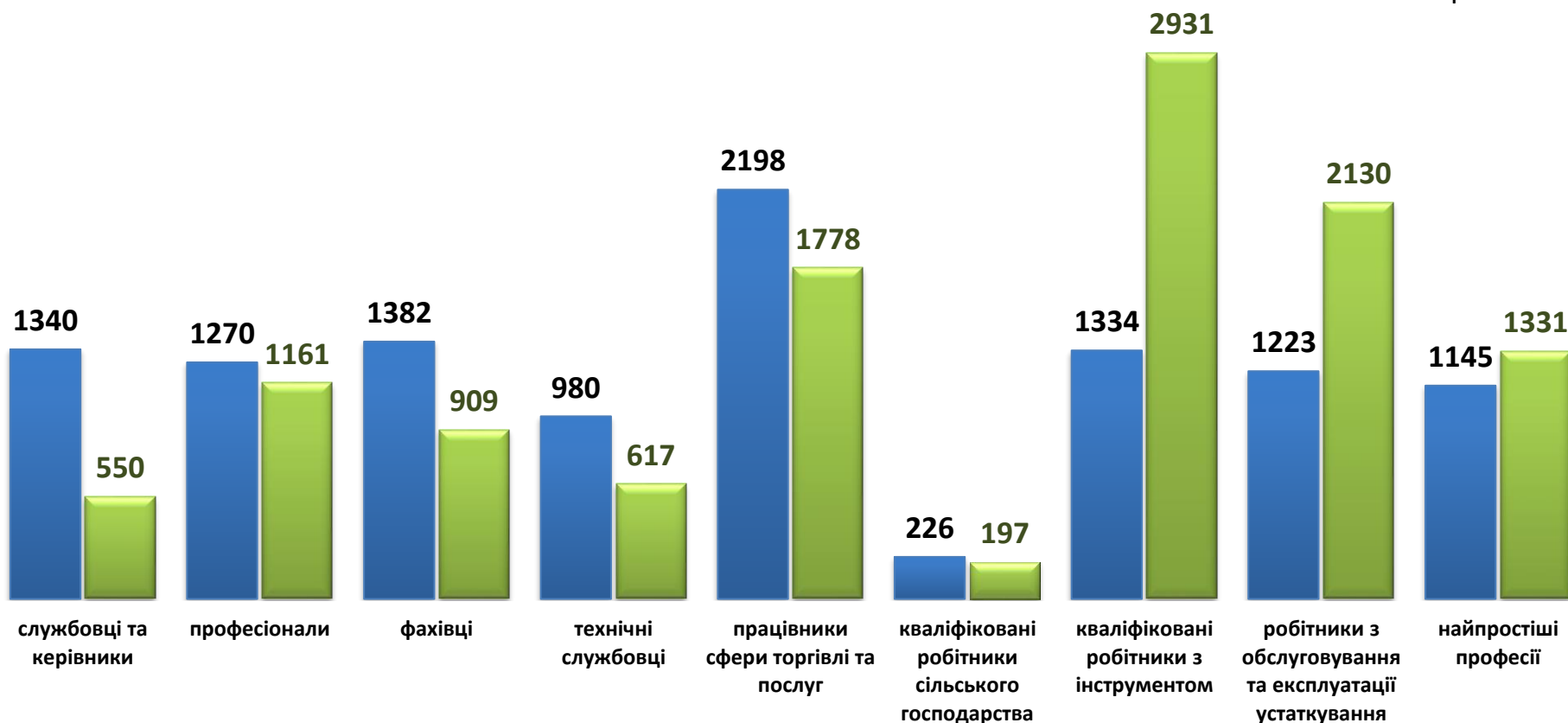


Кількість вакансій та кількість безробітних (за професійними групами)

УСЬОГО:

11 604 вакансії

11 098 безробітних



■ чисельність безробітних, осіб

■ кількість вакансій, одиниць

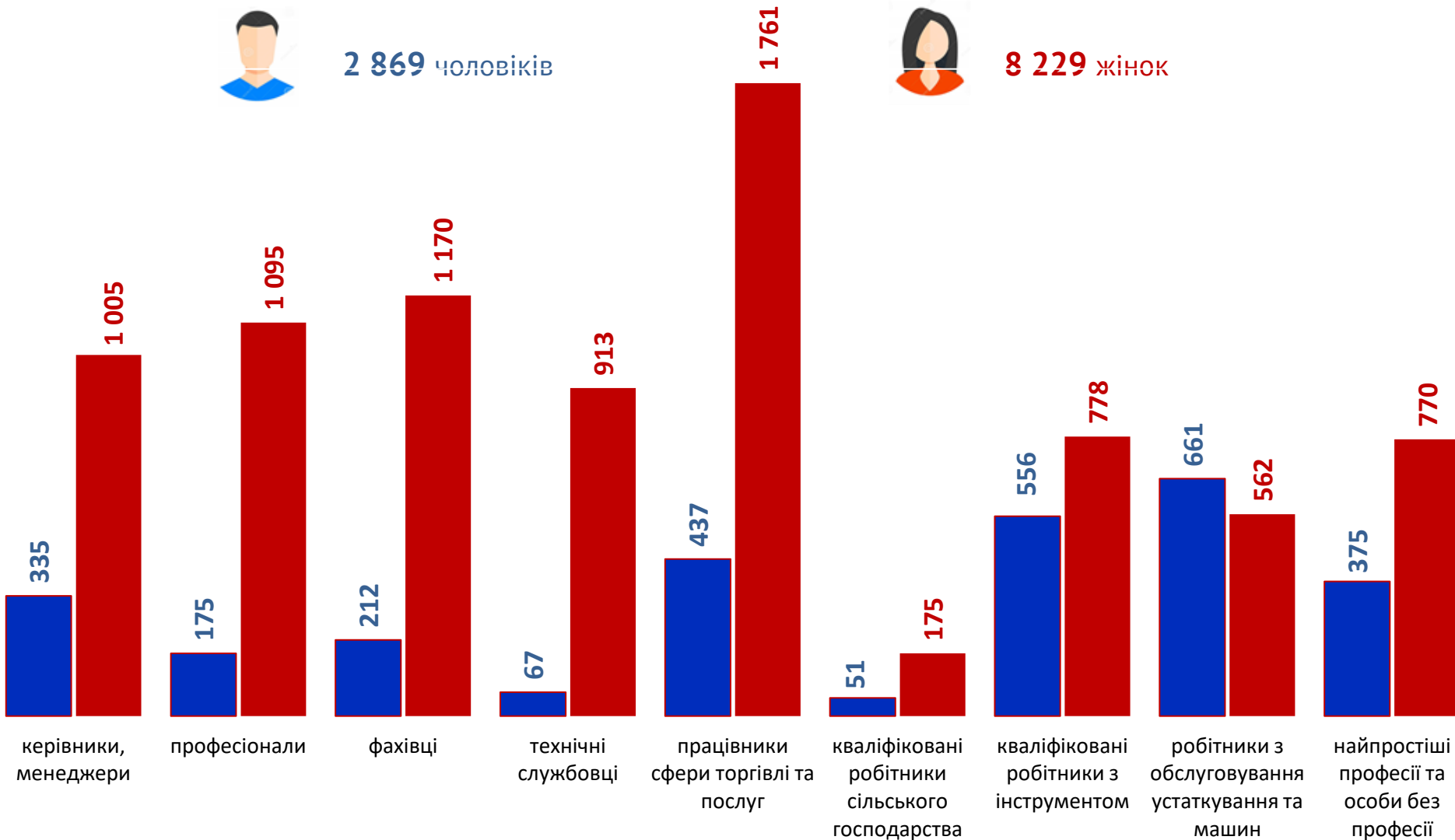
Чисельність безробітних за статтю та професійними групами



2 869 чоловіків



8 229 жінок



ЛЬВІВСЬКА ОБЛАСТЬ

Попит та пропозиція на зареєстрованому
ринку праці у січні – квітні 2023 року



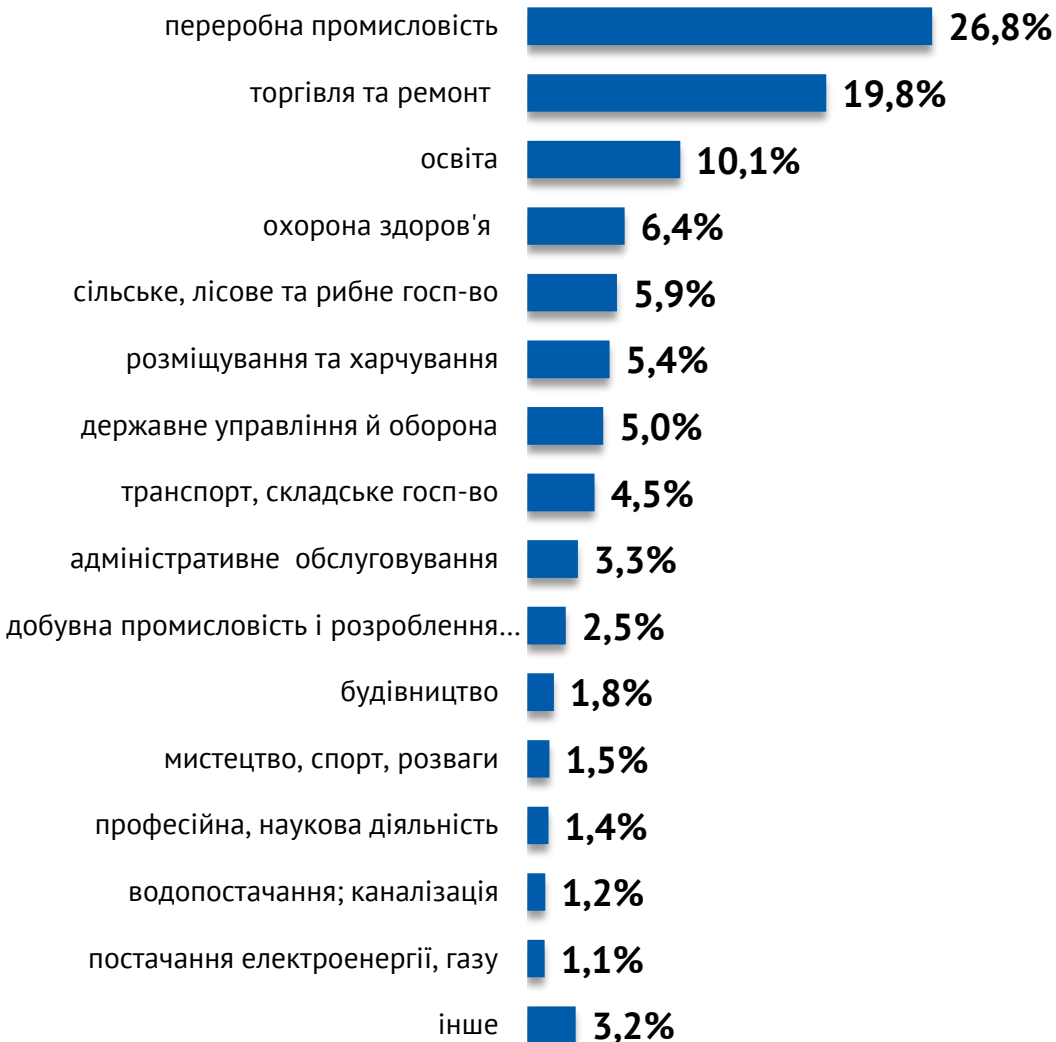
Структура вакансій, %
(за професійними групами)

Структура безробітних, %
(за професійними групами)



Структура працевлаштованих безробітних, %

За видами економічної діяльності



За професійними групами



Структура працевлаштованих безробітних,%

(за статтю та видами економічної діяльності)



— чоловіки



— жінки



Структура працевлаштованих безробітних,%

(за статтю та професійними групами)



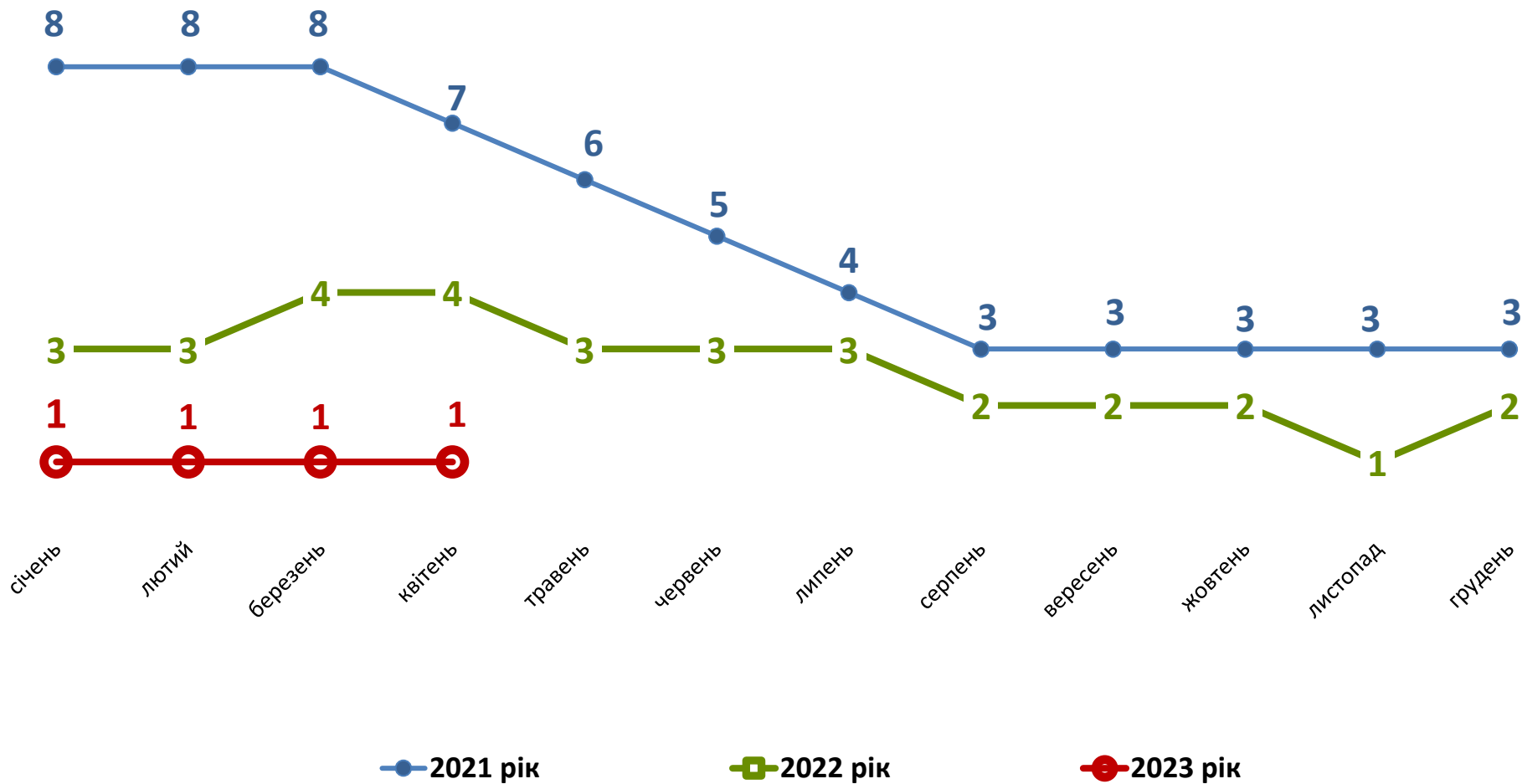
— чоловіки



— жінки



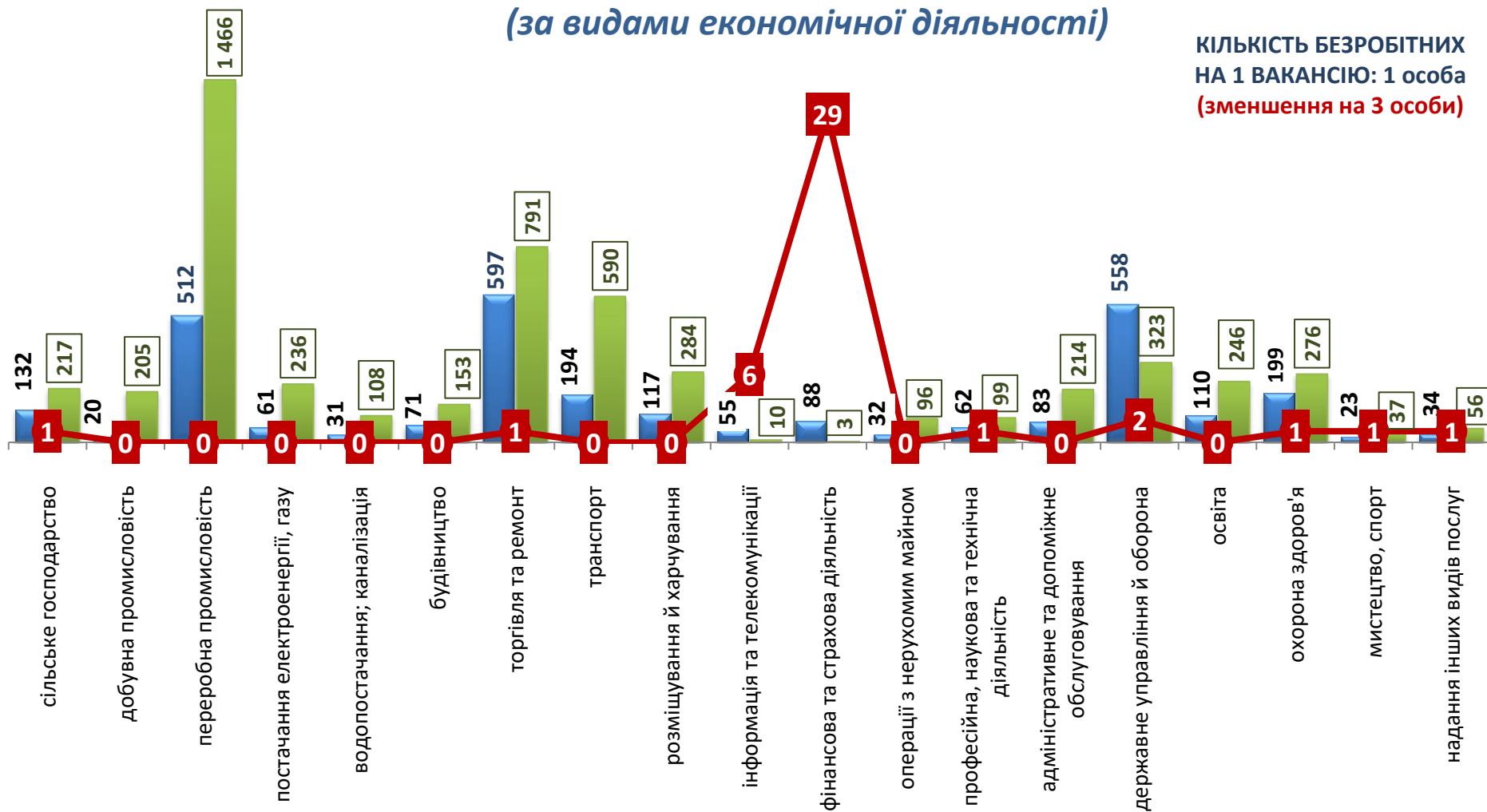
Кількість претендентів на 1 вакансію, станом на кінець місяця, осіб



Кількість зареєстрованих безробітних, кількість вакансій та кількість претендентів на 1 вакансію, станом на 1 травня 2023 року

(за видами економічної діяльності)

КІЛЬКІСТЬ БЕЗРОБІТНИХ НА 1 ВАКАНСІЮ: 1 особа (зменшення на 3 особи)



■ чисельність безробітних, осіб

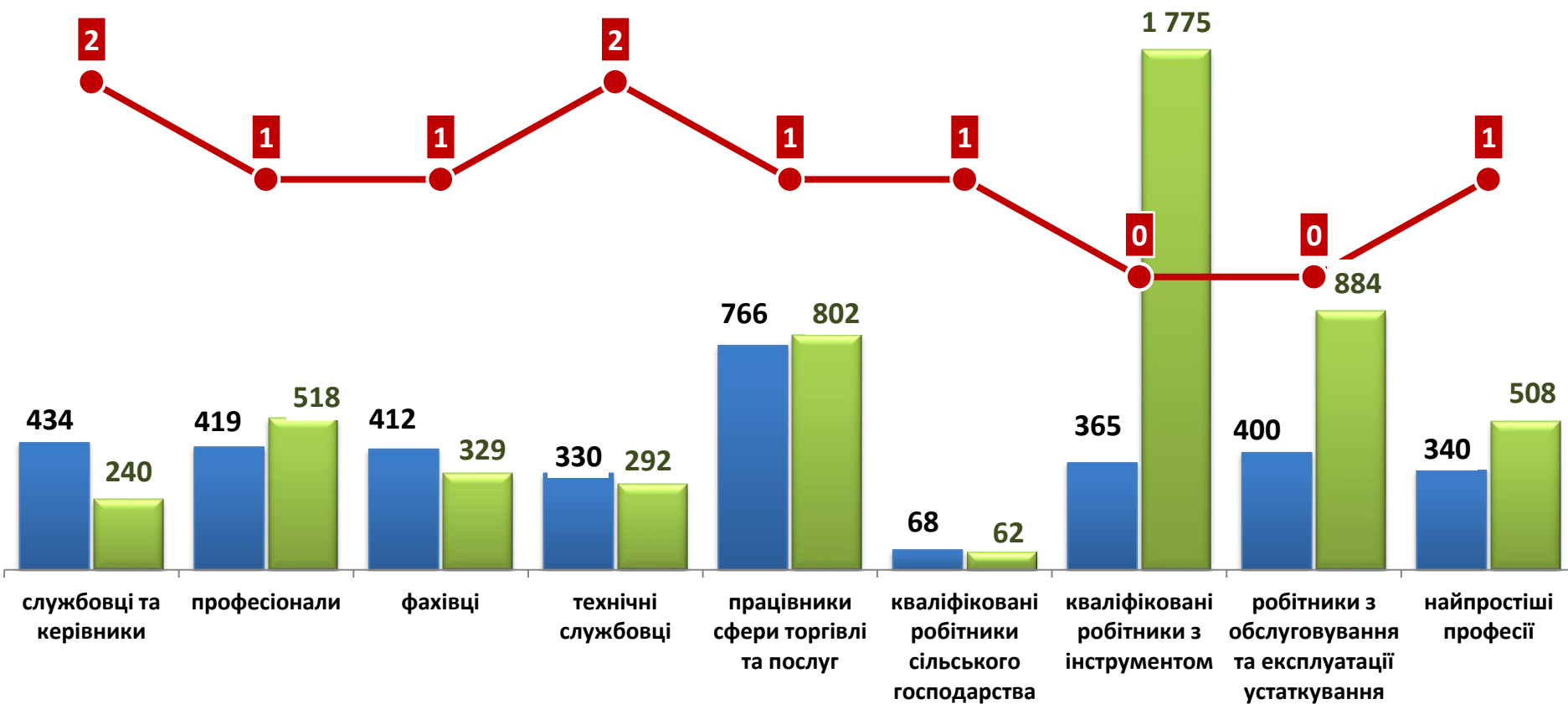
■ кількість вакансій, одиниць

● навантаження на 1 вакансію, осіб

Кількість зареєстрованих безробітних, кількість вакансій та кількість претендентів на 1 вакансію, станом на 1 травня 2023 року

(за професійними групами)

КІЛЬКІСТЬ БЕЗРОБІТНИХ
НА 1 ВАКАНСІЮ: 1 особа
(зменшення на 3 особи)



■ чисельність безробітних, осіб ■ кількість вакансій, одиниць -●- навантаження на 1 вакансію, осіб

ПРОФЕСІЇ, ЗА ЯКИМИ КІЛЬКІСТЬ ВАКАНСІЙ Є НАЙБІЛЬШОЮ станом на 1 травня 2023 року (ТОП-20)

Назва професії	
швачка	пекар
водій автотранспортних засобів	інспектор (пенітенціарна система)
продавець	слюсар з ремонту колісних транспортних засобів
кухар	офіціант
касир торговельного залу	електромонтер з ремонту та обслуговування електроустаткування
двірник	молодша медична сестра (молодший медичний брат) (санітарка, санітарка-прибиральниця, санітарка-буфетниця, санітар, ванітар-прибиральник, санітар-буфетник та ін.)
поліцейський (за спеціалізаціями)	слюсар-електрик з ремонту електроустаткування
підсобний робітник	токарь
охоронник	вчитель закладу загальної середньої освіти
вантажник	бухгалтер

ПРОФЕСІЇ, ЗА ЯКИМИ ЧИСЕЛЬНІСТЬ БЕЗРОБІТНИХ Є НАЙБІЛЬШОЮ станом на 1 травня 2023 року (ТОП-20)

Назва професії	
продавець	менеджер (управитель) із збуту
стрілець	підсобний робітник
бухгалтер, головний бухгалтер	оператор котельні
водій автотранспортних засобів	листоноша (поштар)
кухар	швачка
монтер кабельного виробництва	укладальник-пакувальник
адміністратор	фахівець
прибиральник службових приміщень	охоронник
спеціаліст державної служби (місцевого самоврядування)	касир торговельного залу
сестра медична (брат медичний)	менеджер (управитель)

Професії, за якими чисельність безробітних за статтю є найбільшою станом на 1 травня 2023 року



ТОП - 10



Чоловіки

- ✓ стрілець
- ✓ водій автотранспортних засобів
- ✓ підсобний робітник
- ✓ оператор котельні
- ✓ охоронник
- ✓ командир відділення
- ✓ вантажник
- ✓ сторож
- ✓ робітник з благоустрою
- ✓ машиніст (кочегар) котельної

Жінки

- ✓ продавець
- ✓ бухгалтер, головний бухгалтер
- ✓ монтер кабельного виробництва
- ✓ кухар
- ✓ адміністратор
- ✓ прибиральниця службових приміщень
- ✓ сестра медична
- ✓ спеціаліст державної служби
(місцевого самоврядування)
- ✓ менеджер (управитель) із збуту
- ✓ швачка