



**СИТУАЦІЯ НА РИНКУ ПРАЦІ ЛЬВІВСЬКОЇ
ОБЛАСТІ ТА ДІЯЛЬНІСТЬ ЛЬВІВСЬКОЇ
ОБЛАСНОЇ СЛУЖБИ ЗАЙНЯТОСТІ
у січні-травні 2022 року**

www.lviv.dcz.gov.ua



Щодо зайнятості населення. За даними Державної служби статистики України, чисельність зайнятого населення Львівської області у віці 15-70 років за 2021 рік, у порівнянні з 2020 роком, зменшилась на 10,2 тис. осіб та становила 1028,7 тис. осіб. Рівень зайнятості населення у віці 15-70 років зменшився з 56,0% до 55,8% (в Україні — з 56,2% до 55,7%).

Рівень зайнятості скоротився в усіх регіонах. Найвищий рівень зайнятості спостерігався у м. Києві (61,6%), Харківській (59,3%), Дніпропетровській (57,9%) та Київській (56,8%) областях, найнижчий — у Волинській (48,5%) та Донецькій (48,9%) областях.

Щодо зайнятості у неформальному секторі економіки. Чисельність громадян у віці 15-70 років, зайнятих у неформальному секторі економіки у 2021 році, у порівнянні з 2020 роком, зменшилась на 6,7 тис. осіб та становила 99,1 тис. осіб, або 9,6% усіх зайнятих громадян (в Україні — 3 237,8 тис. осіб, або 20,3%).

Щодо обсягів безробіття (за методологією МОП). Чисельність безробітного населення (за методологією МОП) у віці 15-70 років за 2021 рік, у порівнянні з 2020 роком, збільшилась на 0,8 тис. осіб та становила 85,7 тис. осіб.

Рівень безробіття населення (за методологією МОП) у віці 15-70 років збільшився з 7,6% до 7,7% робочої сили (в Україні — з 9,5% до 9,9%).

Зростання рівня безробіття відбулося в усіх регіонах. Найнижчий рівень безробіття спостерігався у Харківській області (6,7%), м. Києві (7,1%) та Київській області (7,2%), а найвищий — у Луганській (16,0%), Донецькій (15,4%) та Кіровоградській (13,2%) областях.

Щодо запланованого масового вивільнення працівників. Упродовж січня-травня 2022 року роботодавцями було подано інформацію про заплановане масове вивільнення 1,8 тис. працівників, що на 3,7 тис. осіб менше показника січня-травня 2021 року. Із загальної кількості попереджених про масове вивільнення працівники сфери охорони здоров'я та надання соціальної допомоги (41% від загальної чисельності осіб, яких планувалося вивільнити) і державного управління та обов'язкового соціального страхування (22%).

В розрізі регіонів України найбільша кількість попереджених про заплановане масове вивільнення — у Полтавській області (2,8 тис. осіб), м. Києві (2,6 тис. осіб), Львівській та Хмельницькій областях (по 1,8 тис. осіб відповідно).



Щодо надання послуг Львівською обласною службою зайнятості. Послугами Львівської обласної служби зайнятості у січні-травні 2022 року скористалися 31,8 тис. громадян, які шукали роботу, з них 27,1 тис. осіб мали статус зареєстрованого безробітного. З початку року зареєстровано 14,3 тис. безробітних (зменшення на 32%, або 6,8 тис. осіб). Допомогу з безробіття отримували 24,5 тис. осіб; з початку року допомогу призначено 13,3 тис. осіб, що на 34% або 6,8 тис. менше, ніж за аналогічний період 2021 року.

За сприянням центрів зайнятості працевлаштовано 5,9 тис. осіб, зокрема 5,0 тис. зареєстрованих безробітних, що на 43% менше, ніж у січні-травні 2021 року.

За видами економічної діяльності, найбільше працевлаштовано на підприємствах переробної промисловості (28%), у сфері торгівлі та послуг (20%), у сільському господарстві (8%), в установах держуправління й оборони; обов'язкового соціального страхування (7%). За професійними групами 20% працевлаштованих це робітники з обслуговування, експлуатації, устаткування та машин; 15% — представники найпростіших професій; по 14% відповідно— працівники сфери торгівлі та послуг і кваліфіковані робітники з інструментом, 11%— фахівці.

У січні-травні 2022 року за сприянням обласної служби зайнятості 1,2 тис. безробітних проходили професійне навчання. Зокрема, кількість безробітних, які навчалися у центрах професійно-технічної освіти державної служби зайнятості, становила 0,5 тис. осіб, що на 36% менше, ніж у січні-травні 2021 року. До громадських та інших робіт тимчасового характеру залучено 148 осіб.

Станом на 1 червня 2022 року послуги обласної служби зайнятості отримували 11,9 тис. осіб, котрі мали статус безробітного, що на 51% менше, ніж на відповідну дату 2021 року. Отримували допомогу з безробіття 10,3 тис. осіб, що на 52% менше, ніж на 1 червня 2021 року.

За статтю: у загальній кількості зареєстрованих безробітних чоловіки становили 4,5 тис. осіб (або 37%), жінки — 7,5 тис. осіб (або 63%).

За віковими групами: 27% зареєстрованих безробітних були у віці до 35 років; 28% — у віці від 35 до 44 років; 25% — у віці від 45 до 55 років; 20% — понад 55 років.

За освітою: 59% зареєстрованих безробітних мали вищу освіту, 30% — професійно-технічну, 11% — загальну середню освіту.



За видами економічної діяльності: серед зареєстрованих безробітних 22% раніше були зайняті у сфері торгівлі; по 15% відповідно — у переробній промисловості та у сфері державного управління, оборони, обов'язкового соціального страхування, 7% — у сфері охорони здоров'я та надання соціальної допомоги.

За професійними групами, серед безробітних переважають:

- працівники сфери торгівлі та послуг — 18% (продавець, кухар, охоронник, молодша медична сестра (молодший медичний брат (санітарка, санітарка-прибиральниця, санітарка-буфетниця, санітар, та ін.), молодша медична сестра (молодший медичний брат) з догляду за хворими), бармен, офіціант, соціальний робітник, перукар (перукар-модельєр));
- службовці та керівники — 16% (менеджер зі збуту, менеджер (управитель), головний бухгалтер, директор підприємства, заступник директора, менеджер (управитель) з постачання);
- оператори та складальники машин — 13% (оператор котельні, водій, машиніст (кочегар)

котельної, дорожній робітник, оператор заправних станцій, кочегар-випалювач);

- професіонали — 12% (спеціаліст державної служби, вчитель закладу загальної середньої освіти, економіст, юрист, інженер);
- фахівці — 12% (бухгалтер, сестра медична (брат медичний), фахівець, вихователь, мерчендайзер, помічник члена комісії, експедитор);
- кваліфіковані робітники з інструментом — 9% (монтер кабельного виробництва, швачка, верстатник деревообробних верстатів, бетоняр, пекар, слюсар-ремонтник);
- представники найпростіших професій — 9% (підсобний робітник, прибиральник службових приміщень, опалювач, сторож, комірник, укладальник-пакувальник, кухонний робітник вантажник);
- технічні службовці — 8% (листоноша (поштар), адміністратор, касир торговельного залу, касир(на підприємстві, в установі), діловод).



Станом на 1 червня 2022 року кількість вакансій, заявлених роботодавцями до обласної служби зайнятості, становила 3,5 тис. одиниць, що на 21% менше, ніж на 1 червня 2021 року.

За видами економічної діяльності, більшість вакансій налічується на підприємствах переробної промисловості (30%), у сфері торгівлі (15%), в державному управлінні, обороні, обов'язковому соціальному страхуванні та у сфері транспорту, складського господарства, поштової та кур'єрської діяльності (по 9% відповідно).

У професійному розрізі, найбільше вакансій подано для працевлаштування:

- кваліфікованих робітників з інструментом — 34% (швачка, електромонтер з експлуатації розподільних мереж, слюсар з контрольованих вимірювальних приладів та автоматики (електромеханіка), слюсар аварійно-відновлювальних робіт);
- робітників з обслуговування, експлуатації устаткування та машин — 19% (водій, оператор автоматичних та напівавтоматичних верстатів та установок, виробник морозива);

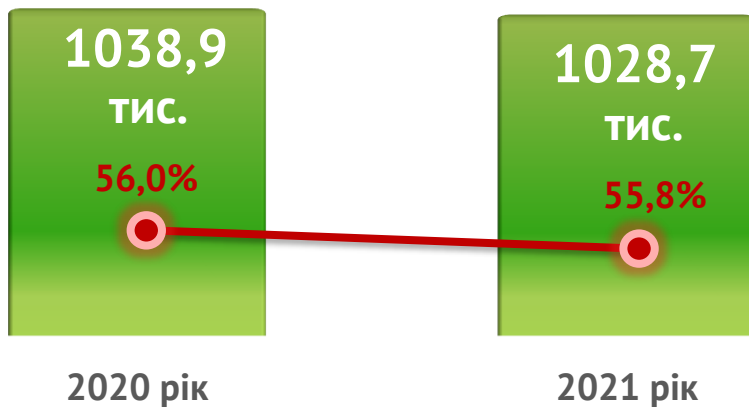
- працівників сфери торгівлі та послуг — 17% (продавець, поліцейський, кухар, охоронник);
- професіоналів — 8% (інспектор, Інспектор (пенітенціарна система), лікар загальної практики-сімейний лікар, вчитель);
- некваліфікованих працівників — 7% (двірник, підсобний робітник, вантажник);
- фахівців — 6% (бухгалтер, майстер виробничого навчання, фахівець);
- технічних службовців — 4% (касир торговельного залу, адміністратор).

Суттєвим залишається дисбаланс між попитом та пропозицією робочої сили. Станом на 1 червня 2022 року, в середньому в області на 1 вільне робоче місце претендувало 3 безробітних (на 1 червня 2021 року — 6 осіб). В Україні в середньому цей показник на початок червня 2022 року становив 12 осіб.

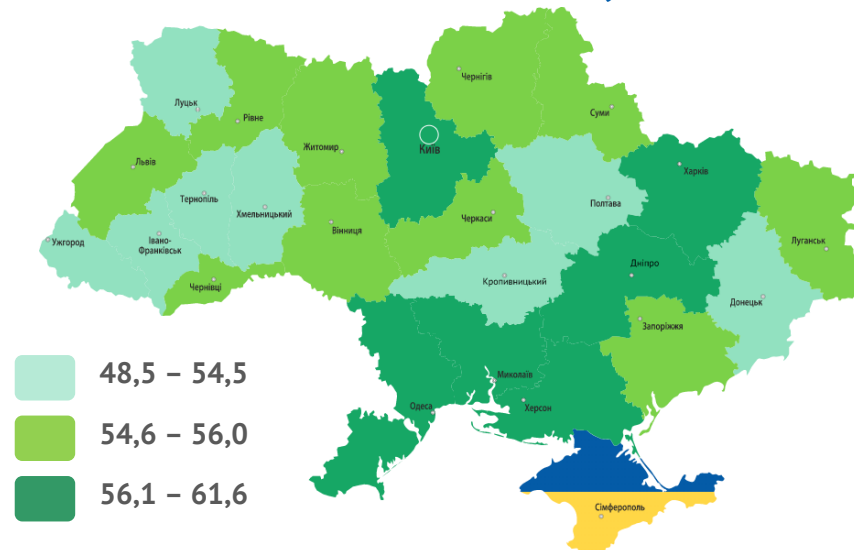
Найбільша невідповідність попиту на робочу силу та її пропозиції у професійно-кваліфікаційному розрізі спостерігалася серед серед службовців та керівників (на 1 вакансію претендувало 15 осіб), серед фахівців (7 осіб) та технічних службовців (6 осіб).

ЗАЙНЯТІСТЬ НАСЕЛЕННЯ

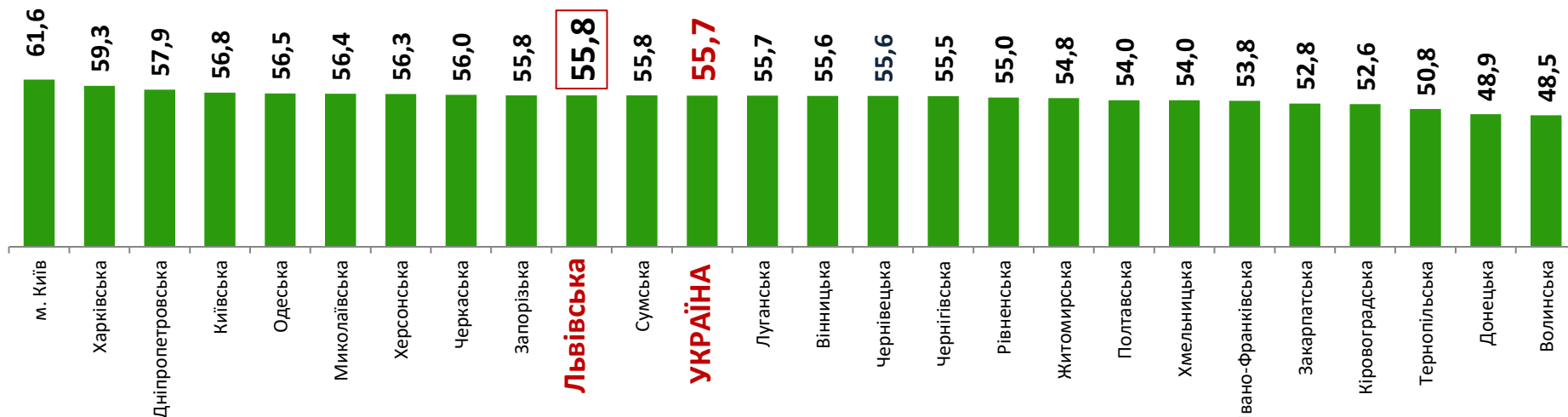
Зайняте населення у віці 15-70 років (чисельність та рівень)



Рівень зайнятості, %

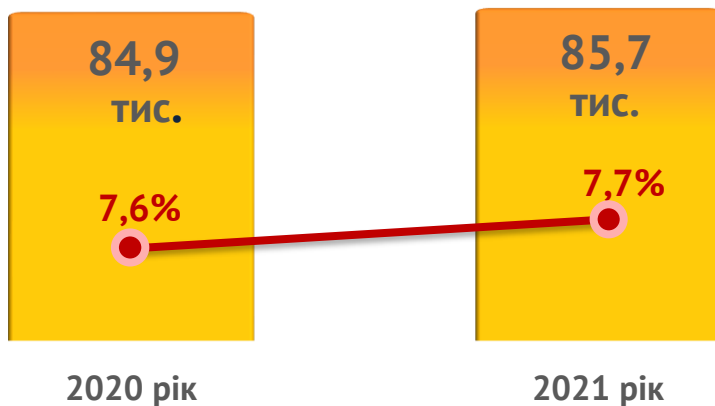


Рівень зайнятості населення у віці 15-70 років за регіонами України, відсотки

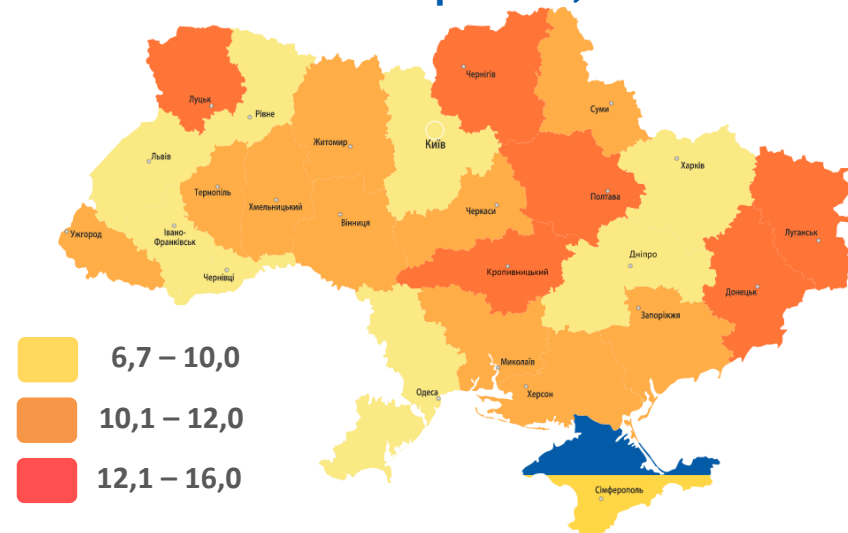


БЕЗРОБІТТЯ НАСЕЛЕННЯ

Безробітне населення у віці 15-70 років
(чисельність та рівень за МОП)



Рівень безробіття, %



Рівень безробіття (за методологією МОП) населення у віці 15-70 років
за регіонами України, відсотки



ЛЬВІВСЬКА ОБЛАСТЬ



Обсяги запланованого
масового вивільнення працівників
у січні-травні 2022 року

січень- травень 2022 року



1 832 особи (— 3 679 осіб)

січень- травень 2021 року



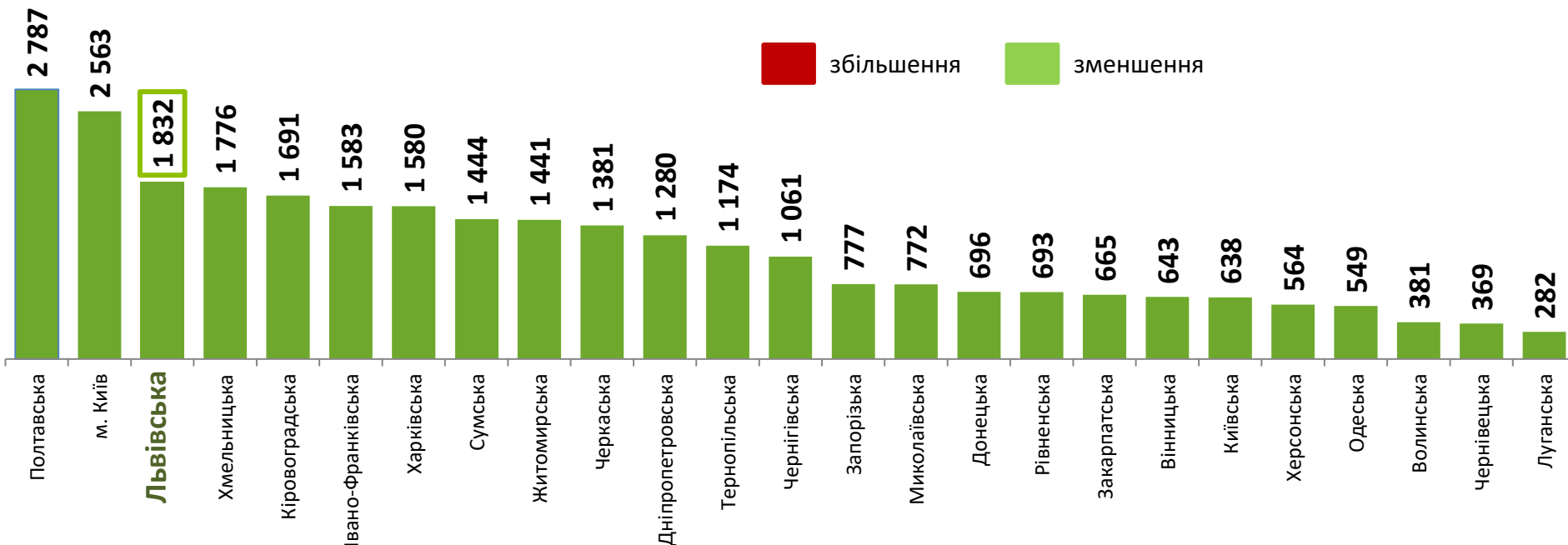
5 511 осіб

В Україні:

зменшення з 120,8 тис. до **28,6 тис. осіб** (—57,3 тис.)

За регіонами України, осіб

збільшення/зменшення до січня-травня 2021 року



Кількість попереджених про заплановане вивільнення, осіб

Зміна значення, осіб

(збільшення/зменшення до січня-травня 2021 року)

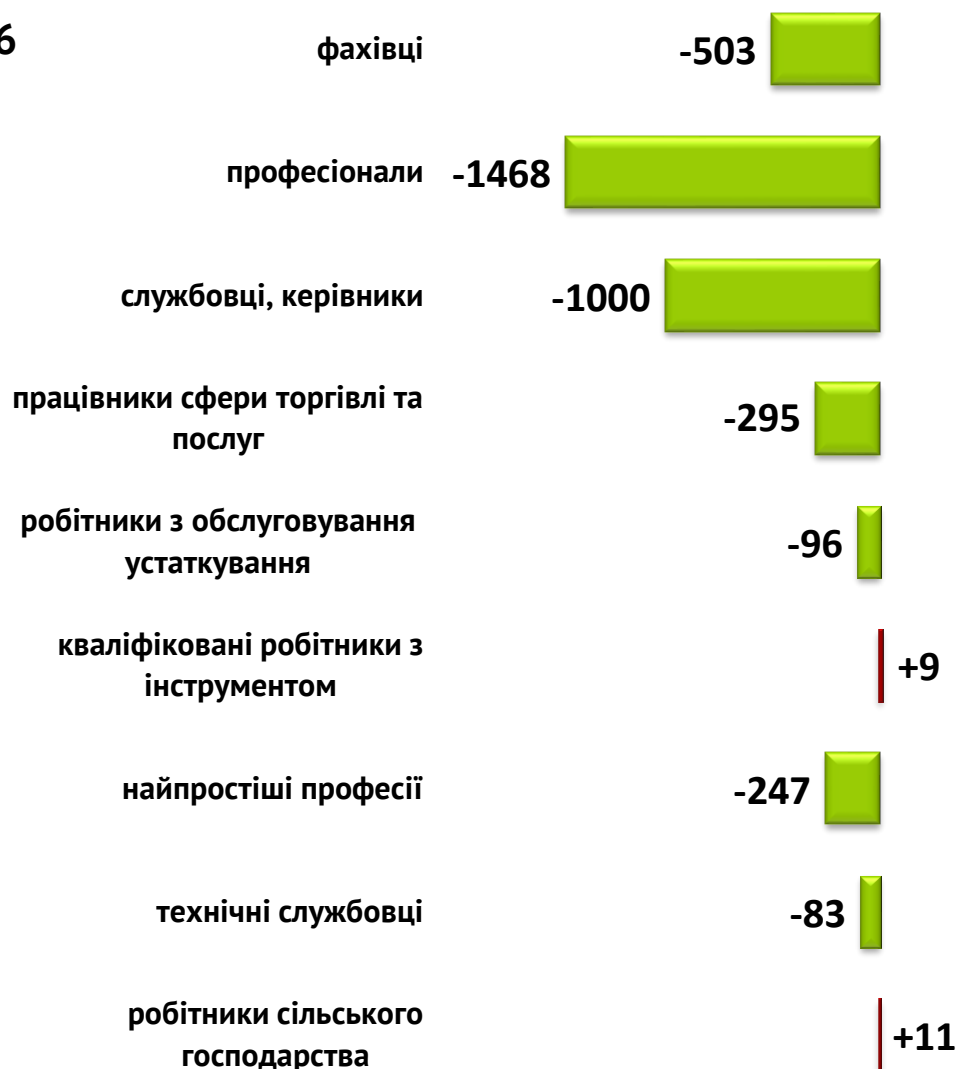




Кількість попереджених про заплановане вивільнення, осіб



Зміна значення, осіб (збільшення/зменшення до січня-травня 2021 року)



ЛЬВІВСЬКА ОБЛАСТЬ

Надання послуг обласною службою
зайнятості у січні – травні 2022 року



❖ **Всього отримували послуги**

31 831 особа

з них, мали статус безробітного

27 107 осіб

❖ **Працевлаштовано**

5 947 осіб

з них, безробітних

4 994 особи

❖ **Проходили професійне навчання**

1 230 осіб

з них, в ЦПТО

484 особи

❖ **Брали участь у громадських та інших роботах тимчасового характеру**

148 осіб

❖ **Отримували допомогу з безробіття**

24 505 осіб

❖ **Кількість роботодавців, які співпрацювали з філіями та центрами зайнятості**

3 834 один.

❖ **Кількість вакансій**

14 091 один.

За видами економічної діяльності



За професійними групами



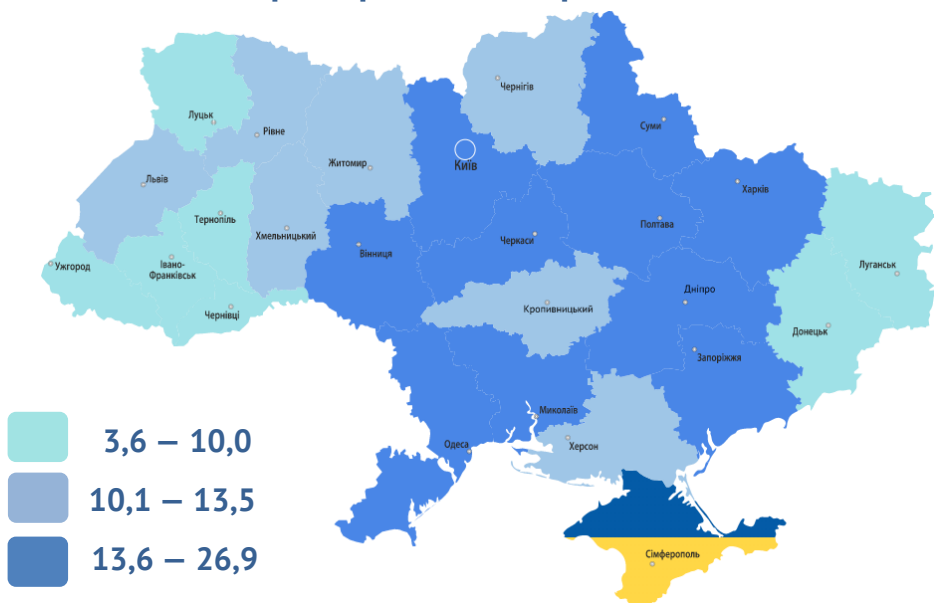
ЛЬВІВСЬКА ОБЛАСТЬ



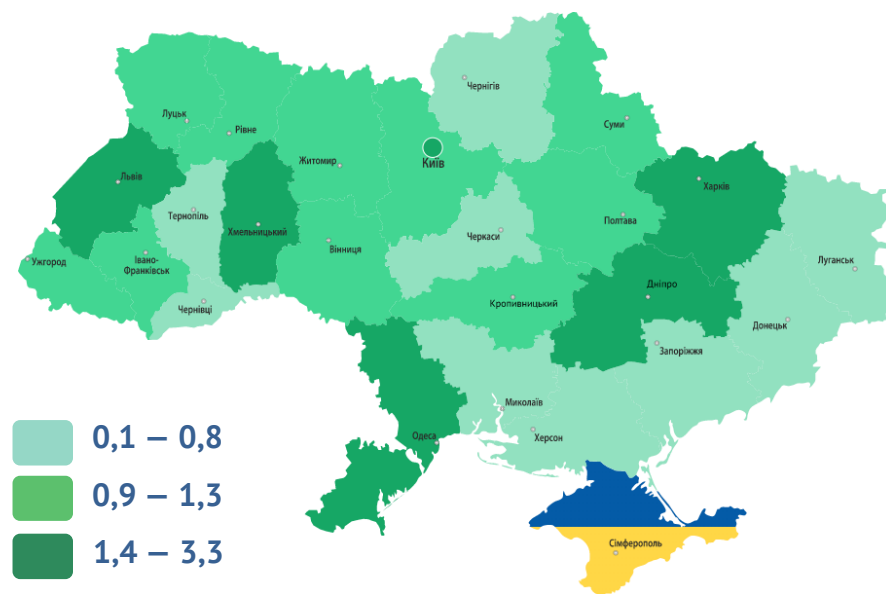
Станом на **1 червня** 2022 року (у порівнянні з відповідною датою 2021 року)



Кількість зареєстрованих безробітних, тис. осіб



Кількість вакансій, тис. од.

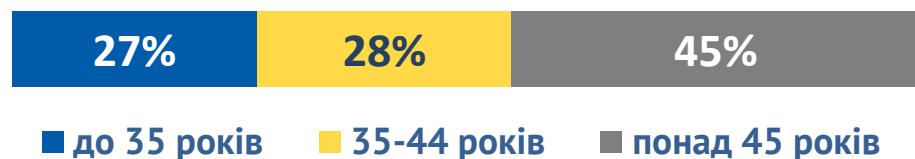


ЧИСЕЛЬНІСТЬ ЗАРЕЄСТРОВАНИХ БЕЗРОБІТНИХ В ЛОЦЗ — 11,9 тис. осіб (зменшення на 51%)

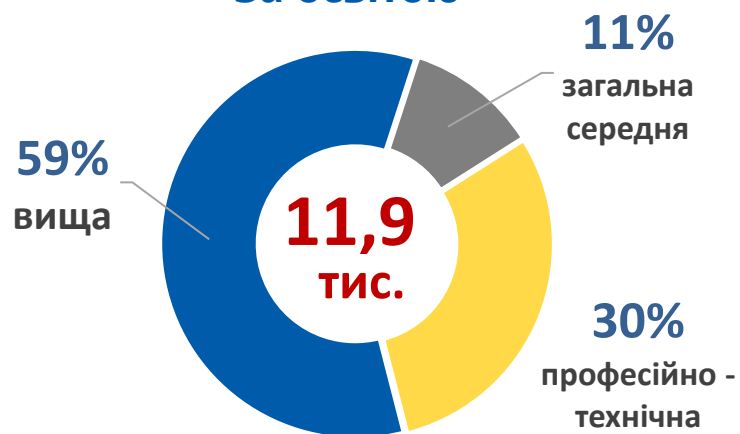
За статтю



За віковими групами



За освітою



Особливі категорії

0,1 тис. (1%)	учасники АТО
0,8 тис. (7%)	внутрішньо переміщені особи
1,3 тис. (11%)	особи з інвалідністю
0,7 тис. (6%)	особи, яким залишилося 10 і менше років до пенсії
0,1 тис. (1%)	випускники навчальних закладів

ЛЬВІВСЬКА ОБЛАСТЬ

Структура зареєстрованих безробітних,
(за віковими групами)
станом на 1 червня 2022 року



— чоловіки



— жінки

15 - 24 роки



211 осіб (4,7%)

15 - 24 роки



475 осіб (6,4%)

25 - 29 років



331 особа (7,4%)

25 - 29 років



735 осіб (9,9%)

30 - 34 роки



511 осіб (11,5%)

30 - 34 роки



957 осіб (12,8%)

35 - 44 роки



1 148 осіб (25,8%)

35 - 44 роки



2 140 осіб (28,7%)

45 - 54 роки



1 192 особи (26,8%)

45 - 54 роки



1 813 осіб (24,3%)

понад 55 років



1 060 осіб (23,8%)

понад 55 років



1 332 особи (17,9%)

Всього чоловіків: 4 453 особи

Всього жінок: 7 452 особи



За видами економічної діяльності



За професійними групами



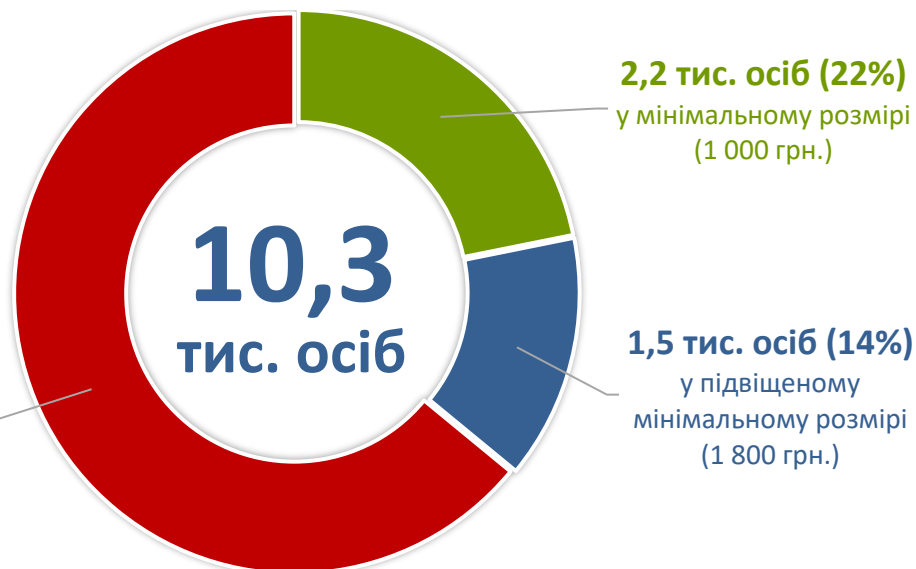
ЛЬВІВСЬКА ОБЛАСТЬ



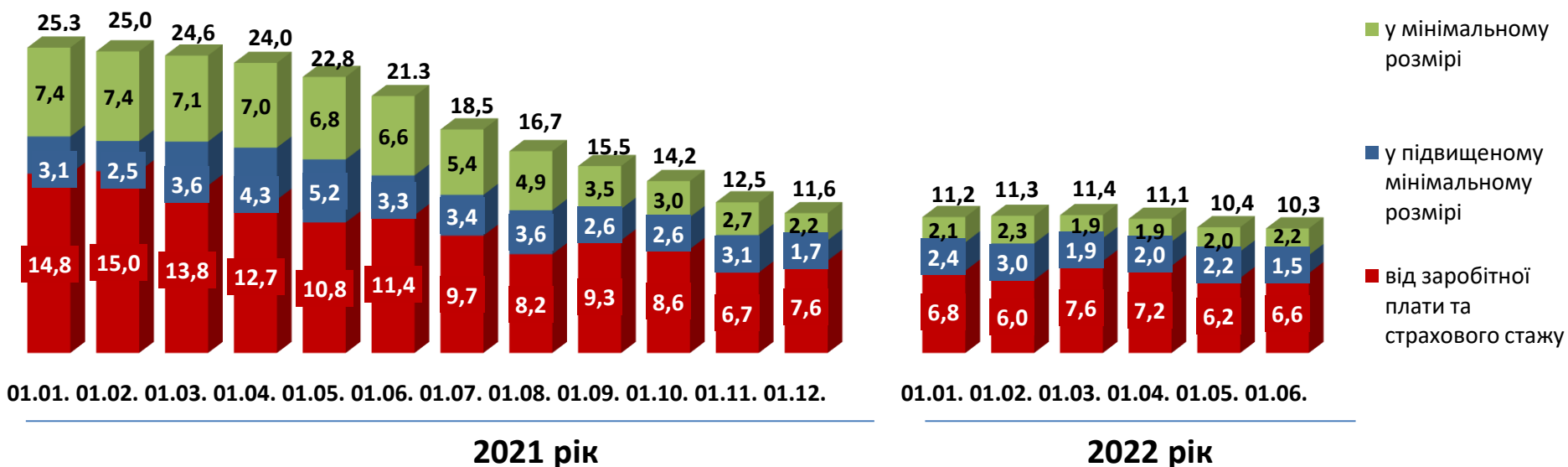
Структура безробітних, які отримували допомогу, станом на 1 червня 2022 року

**КІЛЬКІСТЬ БЕЗРОБІТНИХ,
ЯКІ ОТРИМУВАЛИ ДОПОМОГУ**
— 10,3 тис. осіб
(зменшення на 52%)

6,6 тис. осіб (64%)
від заробітної плати та
страхового стажу
(від 1 800 грн. до 9 924 грн.)



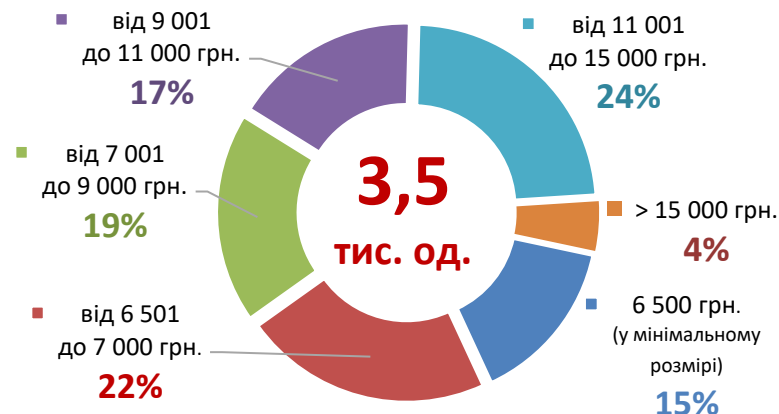
Чисельність безробітних, котрі отримували допомогу, тис. осіб



За видами економічної діяльності



За розмірами заробітної плати



За професійними групами



Професійні групи	Назва професії	
кваліфіковані робітники з інструментом	<ul style="list-style-type: none"> ✓ швачка, ✓ електрик з експлуатації розподільних мереж, ✓ слюсар з контрольно-вимірювальних приладів та автоматики (електромеханіка), ✓ слюсар аварійно-відновлювальних робіт, 	<ul style="list-style-type: none"> ✓ слюсар з ремонту колісних транспортних засобів, ✓ монтер кабельного виробництва, ✓ електрик з ремонту та обслуговування електроустаткування
робітники з обслуговування, експлуатації устаткування	<ul style="list-style-type: none"> ✓ водій автотранспортних засобів, ✓ оператор автоматичних та напів-автоматичних ліній та верстатів, 	<ul style="list-style-type: none"> ✓ виробник морозива, ✓ машиніст екскаватора, ✓ знімач-укладальник заготовок, маси та готових виробів
працівники сфери торгівлі та послуг	<ul style="list-style-type: none"> ✓ продавець, ✓ поліцейський, ✓ кухар, ✓ охоронець, ✓ офіціант, ✓ перукар (перукар - модельєр), 	<ul style="list-style-type: none"> ✓ бармен, ✓ молодша медична сестра (молодший медичний брат) (санітарка, санітарка-прибиральниця, санітарка-буфетниця, санітар, ванітар-прибиральник, санітар-буфетник та ін.)
професіонали	<ul style="list-style-type: none"> ✓ інспектор, ✓ інспектор (пенітенціарна система), 	<ul style="list-style-type: none"> ✓ лікар загальної практики-сімейний лікар, ✓ вчитель закладу загальної середньої освіти
некваліфіковані працівники	<ul style="list-style-type: none"> ✓ дворник, ✓ підсобний робітник, 	<ul style="list-style-type: none"> ✓ вантажник, ✓ прибиральник службових приміщень
фахівці	<ul style="list-style-type: none"> ✓ бухгалтер, 	<ul style="list-style-type: none"> ✓ майстер виробничого навчання
технічні службовці	<ul style="list-style-type: none"> ✓ касир торговельного залу, 	<ul style="list-style-type: none"> ✓ адміністратор
керівники, менеджери	<ul style="list-style-type: none"> ✓ менеджер (управитель) зі збуту, 	<ul style="list-style-type: none"> ✓ майстер виробничої ділянки

ЛЬВІВСЬКА ОБЛАСТЬ

Заробітна плата у вакансіях
за професійними групами
станом на 1 червня 2022 року, грн.



Львівська область

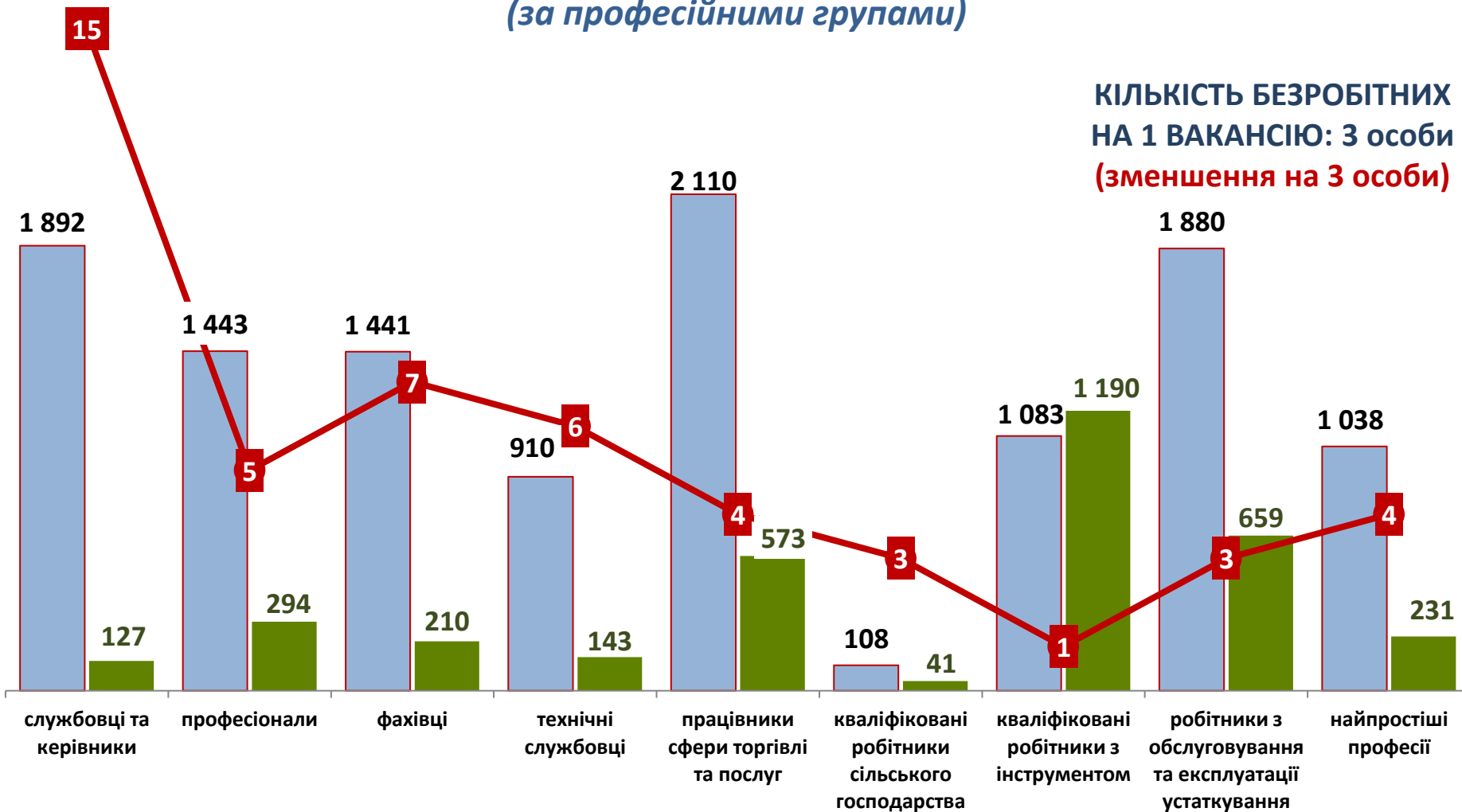
(у середньому)

9 509 грн.

Кількість зареєстрованих безробітних, кількість вакансій та кількість претендентів на 1 вакансію, станом на 1 червня 2022 року

(за професійними групами)

КІЛЬКІСТЬ БЕЗРОБІТНИХ НА 1 ВАКАНСІЮ: 3 особи
(зменшення на 3 особи)



■ чисельність безробітних, осіб

■ кількість вакансій, одиниць

● навантаження на 1 вакансію, осіб

Львівська область



Кількість зареєстрованих безробітних, кількість вакансій та кількість претендентів на 1 вакансію, станом на 1 травня 2022 року

(за видами економічної діяльності)

КІЛЬКІСТЬ БЕЗРОБІТНИХ НА 1 ВАКАНСІЮ: 3 особи
(зменшення на 3 особи)

