



**СИТУАЦІЯ НА РИНКУ ПРАЦІ
ЛЬВІВСЬКОЇ ОБЛАСТІ ТА
ДІЯЛЬНІСТЬ ЛЬВІВСЬКОЇ ОБЛАСНОЇ
СЛУЖБИ ЗАЙНЯТОСТІ
у січні - травні 2023 року**

www.lviv.dcz.gov.ua



Щодо зайнятості та безробіття населення

Інформація про зайнятість та безробіття населення (за методологією Міжнародної організації праці) визначається органами державної статистики на підставі обстежень робочої сили. У зв'язку із військовими діями, у поточному році Державна служба статистики України не має можливості проводити відповідні обстеження. Тому, показники щодо зайнятості та безробіття населення (за методологією МОП) за 2021 рік є останніми опублікованими даними.

Чисельність зайнятого населення Львівської області у віці 15-70 років за 2021 рік, у порівнянні з 2020 роком, зменшилась на 10,2 тис. осіб та становила 1028,7 тис. осіб. Рівень зайнятості населення у віці 15-70 років зменшився з 56,0% до 55,8% (в Україні — з 56,2% до 55,7%).

Чисельність безробітного населення (за методологією МОП) у віці 15-70 років за 2021 рік, у порівнянні з 2020 роком, збільшилась на 0,8 тис. осіб та становила 85,7 тис. осіб. Рівень безробіття населення (за методологією МОП) у віці 15-70 років збільшився з 7,6% до 7,7% робочої сили (в Україні — з 9,5% до 9,9%).

Щодо запланованого масового вивільнення працівників. Упродовж січня-травня 2023 року роботодавцями було подано інформацію про заплановане масове вивільнення 1,1 тис. працівників, що на 40% менше показника січня-травня 2022 року. Із загальної кількості попереджених про масове вивільнення працівники сфери охорони здоров'я та надання соціальної допомоги становили 47% від загальної чисельності осіб, яких планувалося вивільнити, державного управління й оборони — 20%, підприємств переробної промисловості — 16%.

За професійними групами: серед працівників, попереджених про вивільнення, 56% становлять керівники, професіонали та фахівці.

В розрізі регіонів України найбільша кількість попереджених про заплановане масове вивільнення — у Запорізькій (2,8 тис.), Дніпропетровській (2,7 тис. осіб), Івано-Франківській (2,4 тис. осіб), Житомирській (2,3 тис. осіб) областях та м. Києві (4,0 тис. осіб).

Щодо надання послуг Львівською обласною службою зайнятості. Послугами Львівської обласної служби зайнятості у січні-травні 2023 року скористалися 17,6 тис. громадян, які шукали роботу, з них 13,0 тис. осіб мали статус зареєстрованого безробітного. З початку року зареєстровано 7,8 тис. безробітних.

Ситуація на ринку праці та діяльність Львівської обласної служби зайнятості

Допомогу з безробіття отримували 9,7 тис. осіб; з початку року допомогу призначено 6,0 тис. осіб.

За сприянням центрів зайнятості працевлаштовано 5,3 тис. осіб, зокрема 3,8 тис. зареєстрованих безробітних.

Середня тривалість пошуку роботи безробітними скоротилася з 84 до 46 днів.

За видами економічної діяльності, найбільше працевлаштовано на підприємствах переробної промисловості (27%), у сфері торгівлі та послуг (20%), освіти (9%), в установах охорони здоров'я та надання соціальної допомоги (7%), у сільському господарстві й у сфері тимчасового розміщення та організації харчування (по 6% відповідно), у сфері держуправління й оборони (5%).

За професійними групами 20% працевлаштованих це представники найпростіших професій (прибиральник службових приміщень, підсобний робітник, укладальник-пакувальник, вантажник, робітник з благоустрою); 17% — працівники сфери торгівлі та послуг (продавець, кухар, молодша медична сестра (санітарка, санітарка-прибиральниця, санітарка-буфетниця), охоронник, помічник вихователя, офіціант, покоївка);

14% — робітники з обслуговування, експлуатації, устаткування та машин (водій автотранспортних засобів, виробник морозива, оператор котельні, оператор заправних станцій); 13% — кваліфіковані робітники з інструментом (швачка, верстатник деревообробних верстатів, укладальник пиломатеріалів, деталей та виробів з деревини, оббивальник меблів); 10% — фахівці (бухгалтер, сестра медична (брат медичний), фахівець, вихователь); 9% — професіонали (спеціаліст державної служби (місцевого самоврядування), юрисконсульт, вчитель закладу загальної середньої освіти, економіст); 7% — технічні службовці (адміністратор, касир торговельного залу, службовець на складі (комірник); 6% — керівники та менеджери (менеджер (управитель), завідувач господарства).

У січні-травні 2023 року за сприянням обласної служби зайнятості 0,6 тис. безробітних проходили професійне навчання.

До громадських та інших робіт тимчасового характеру залучено 123 особи. У суспільно корисних роботах брали участь 130 осіб.

Станом на 1 червня 2023 року послуги обласної служби зайнятості отримували 3,7 тис. осіб, котрі мали статус безробітного.

Ситуація на ринку праці та діяльність Львівської обласної служби зайнятості

За статтю: у загальній кількості зареєстрованих безробітних чоловіки становили 1,1 тис. осіб (або 28%), жінки — 2,7 тис. осіб (або 72%).

За віковими групами: 28% зареєстрованих безробітних були у віці до 35 років; 28% — у віці від 35 до 44 років; 24% — у віці від 45 до 55 років; 19% — понад 55 років.

За освітою: 54% зареєстрованих безробітних мали вищу освіту, 33% — професійно-технічну, 13% — загальну середню освіту.

За видами економічної діяльності: серед зареєстрованих безробітних 23% раніше були зайняті у сфері державного управління, оборони, обов'язкового соціального страхування; 20% — у сфері торгівлі; 16% — на підприємствах переробної промисловості; 7% — у сфері охорони здоров'я та надання соціальної допомоги.

За професійними групами, серед безробітних переважають:

- працівники сфери торгівлі та послуг — 22% (продавець, стрілець, кухар, охоронник, молодша медична сестра (молодший медичний брат), офіціант, бармен);
- оператори та складальники машин — 13% (оператор котельні, водій автотранспортних засобів, машиніст (кочегар) котельної, оператор заправних станцій, контролер-приймальник);

- службовці та керівники — 12% (менеджер зі збуту, менеджер (управитель), командир відділення, заступник директора, головний бухгалтер, керуючий магазином);
- фахівці — 11% (бухгалтер, сестра медична (брат медичний), фахівець, вихователь);
- професіонали — 11% (спеціаліст державної служби, економіст, фахівець з питань зайнятості (хедхантер), вчитель закладу загальної середньої освіти, бібліотекар);
- кваліфіковані робітники з інструментом — 10% (монтер кабельного виробництва, швачка, пекар, слюсар з ремонту колісних транспортних засобів);
- представники найпростіших професій — 10% (прибиральник службових приміщень, підсобний робітник, опалювач, укладальник-пакувальник, сторож, вантажник);
- технічні службовці — 9% (адміністратор, листоноша (поштар), касир торговельного залу, діловод, оператор комп'ютерного набору, оператор поштового зв'язку).

Станом на 1 червня 2023 року кількість вакансій, заявлених роботодавцями до обласної служби зайнятості, становила 6,2 тис. одиниць, що у 1,8 р. більше, ніж на 1 червня 2022 року (3,5 тис.).



Станом на 1 червня 2023 року середня заробітна плата у вакансіях, які містяться у базі даних обласної служби зайнятості, становила 11,1 тис. грн. Зокрема, серед видів економічної діяльності найвищою заробітна плата була: у сфері водопостачання; каналізації, поводження з відходами (14,4 тис. грн), у сільському господарстві (13,3 тис. грн), у сфері будівництва (13,1 тис. грн), у сфері постачання електроенергії, газу і пари (12,9 тис. грн.), в установах професійної, наукової та технічної діяльності (12,4 тис. грн.), у переробній промисловості (12,0 тис. грн.), у сфері державного управління й оборони (11,8 тис. грн.).

За видами економічної діяльності, більшість вакансій налічується на підприємствах переробної промисловості (27%), у сфері торгівлі (15%), у сфері транспорту, складського господарства, поштової та кур'єрської діяльності (11%).

У професійному розрізі, найбільше вакансій подано для працевлаштування:

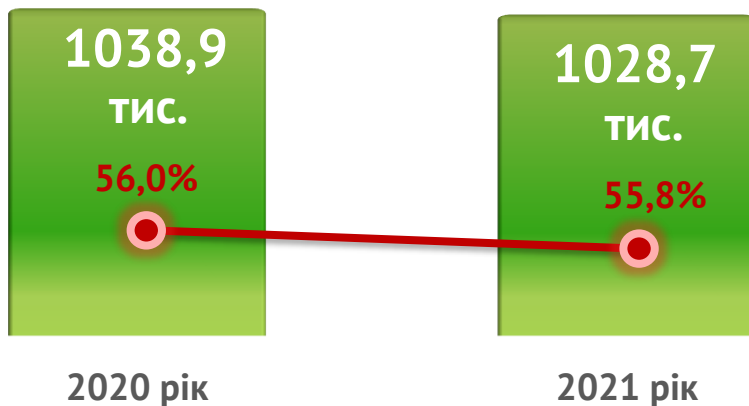
- кваліфікованих робітників з інструментом — 31% (швачка, пекар, слюсар з ремонту колісних транспортних засобів, електрик з ремонту електроустаткування, слюсар-електрик з ремонту електроустаткування, електрослюсар підземний, електрогазозварник, маляр, монтер колії, слюсар-сантехнік, гірник підземний, слюсар з механоскладальних робіт);

- робітників з обслуговування, експлуатації устаткування та машин — 17% (водій автотранспортних засобів, виробник морозива, токар, оператор автоматичних та напіваавтоматичних ліній верстатів та установок, тракторист, тракторист-машиніст сільськогосподарського (лісогосподарського) виробництва, машиніст екскаватора, складач поїздів, водій тролейбуса);
- працівників сфери торгівлі та послуг— 15% (кухар, продавець, поліцейський (за спеціалізаціями), охоронник, офіціант, бармен, молодша медична сестра (санітарка), покоївка);
- некваліфікованих працівників — 10% (двірник, підсобний робітник, вантажник, укладальник-пакувальник, прибиральник службових приміщень, укладальник-пакувальник);
- професіоналів — 9% (інспектор (пенітенціарна система, вчитель закладу загальної середньої освіти, фармацевт, судовий експерт).

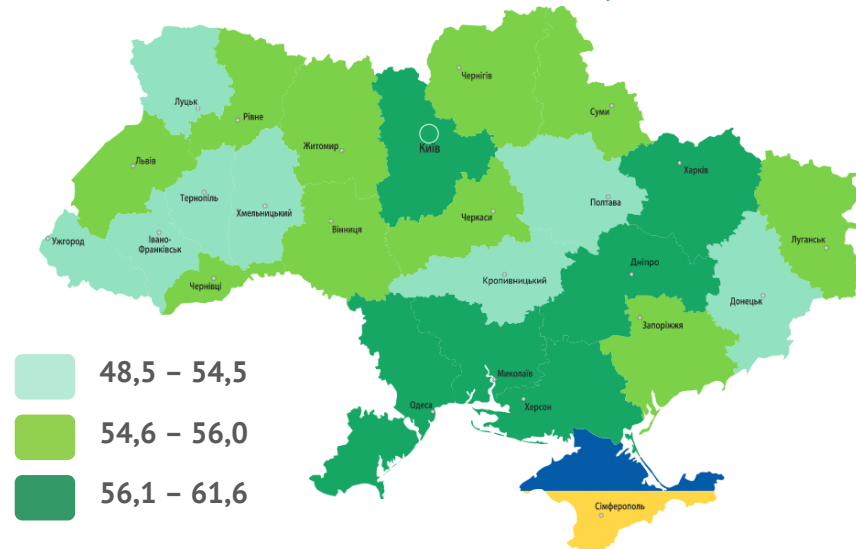
Станом на 1 червня 2023 року, в середньому в області на 1 вільне робоче місце претендував 1 безробітний (на 1 червня 2022 року — 3 особи); в Україні в середньому — 3 особи. Дисбаланс на зареєстрованому ринку праці спостерігається лише за професійно-кваліфікаційною групою керівників та менеджерів; число зареєстрованих безробітних, котрі претендували на 1 вакансію, становило 2 особи.

ЗАЙНЯТІСТЬ НАСЕЛЕННЯ

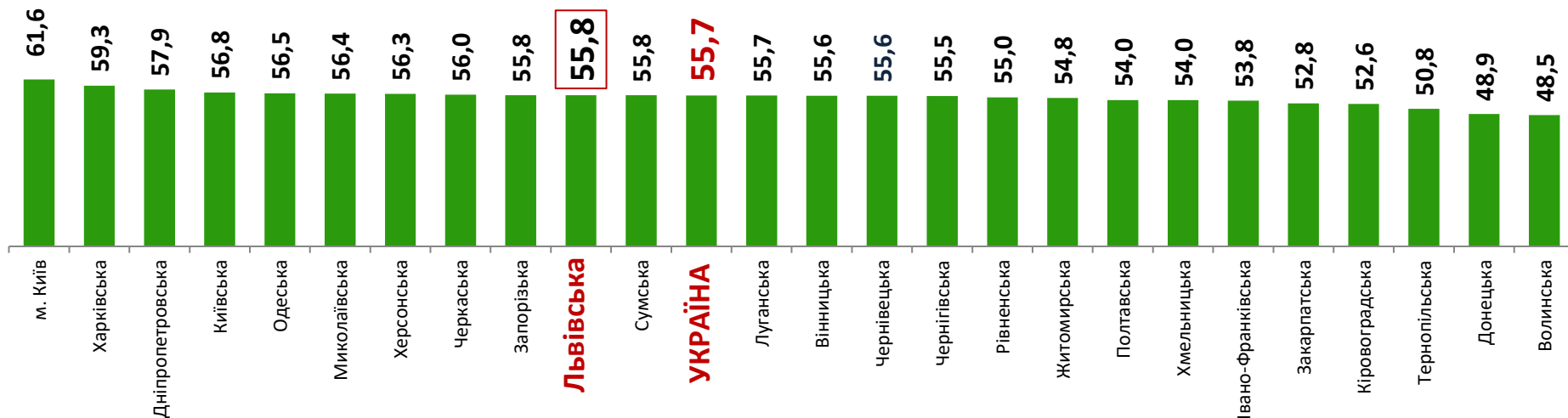
Зайняте населення у віці 15-70 років (чисельність та рівень)



Рівень зайнятості, %

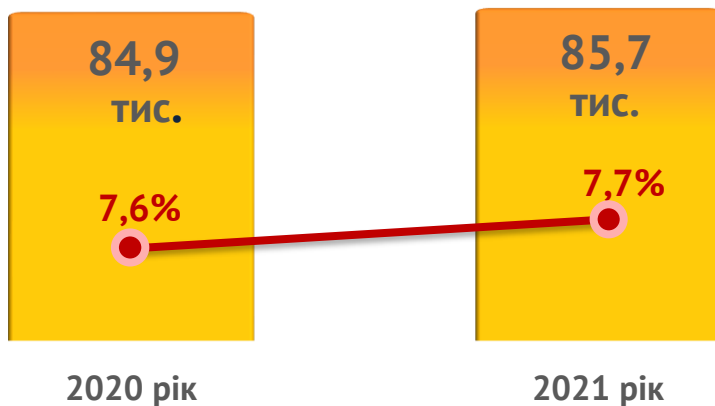


Рівень зайнятості населення у віці 15-70 років за регіонами України, відсотки

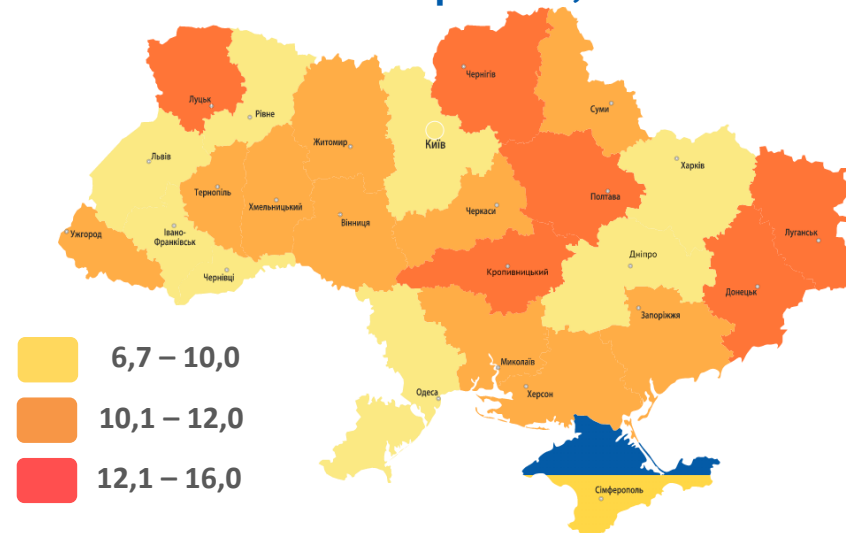


БЕЗРОБІТТЯ НАСЕЛЕННЯ

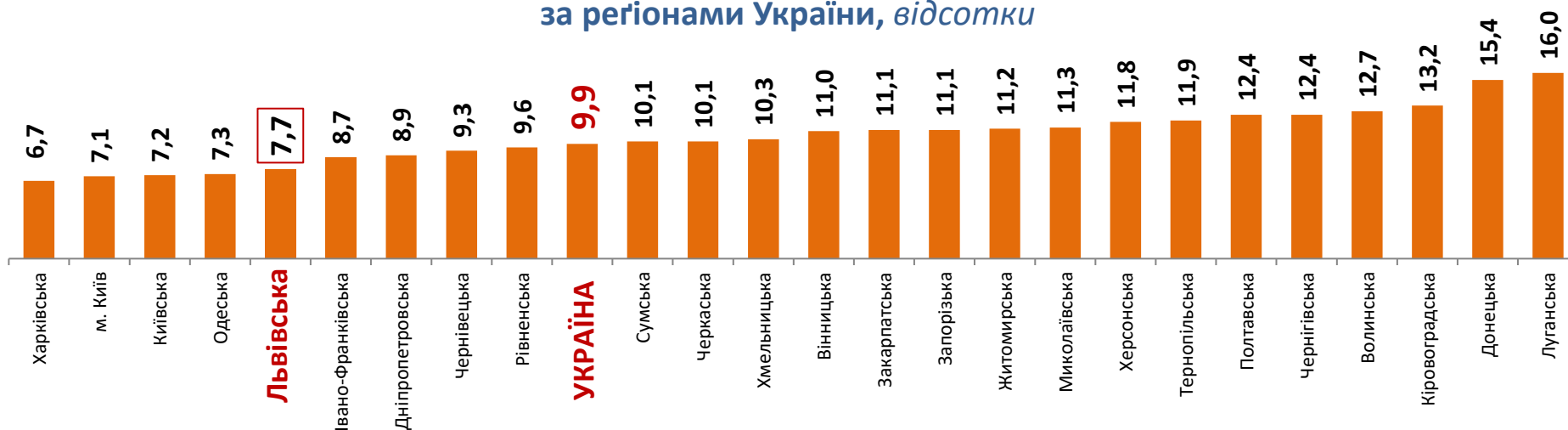
Безробітне населення у віці 15-70 років
(чисельність та рівень за МОП)



Рівень безробіття, %



Рівень безробіття (за методологією МОП) населення у віці 15-70 років
за регіонами України, відсотки



ЛЬВІВСЬКА ОБЛАСТЬ

Обсяги запланованого
масового вивільнення працівників
у січні – травні 2023 року



січень-травень
2023 року



1 107 осіб
(- 725 осіб)

січень-травень
2022 року



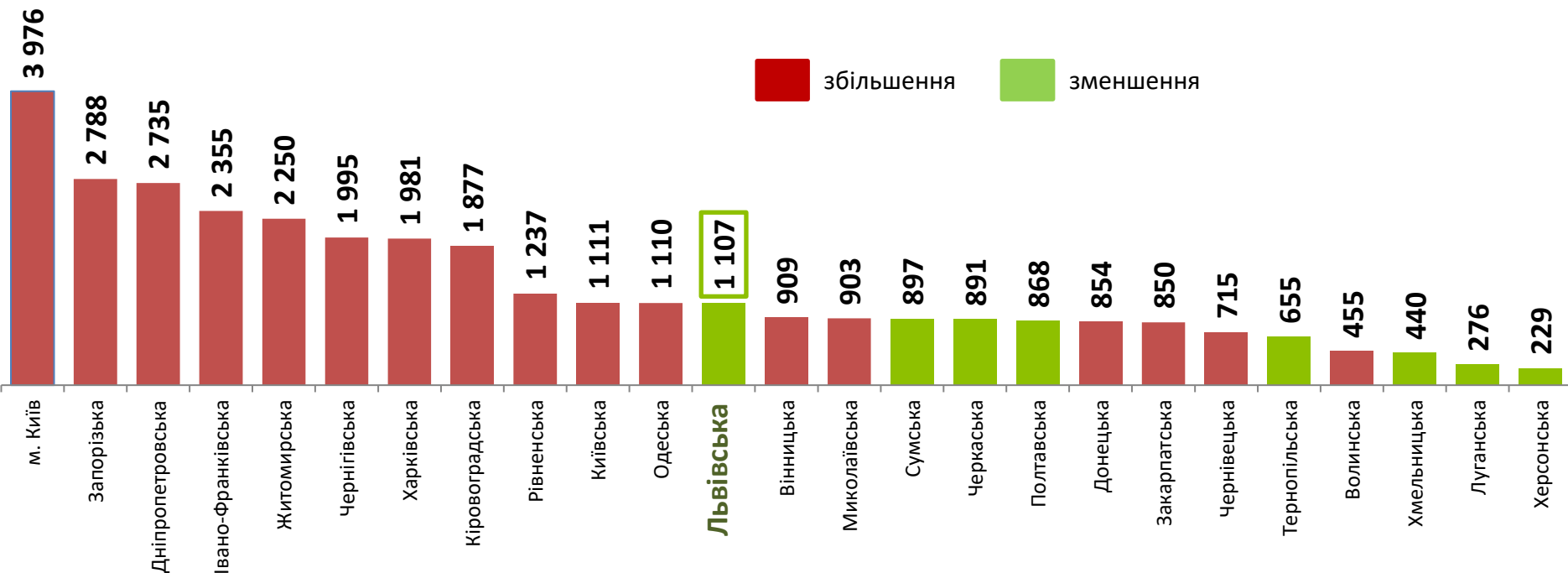
1 832 особи

В Україні:

збільшення з 28,6 тис. до **33,5 тис. осіб** (+4,8 тис.)

За регіонами України, осіб

збільшення/зменшення до січня-травня 2022 року



Кількість попереджених про заплановане вивільнення, осіб

Зміна значення, осіб

(збільшення/зменшення до січня-травня 2022 року)



Кількість попереджених про заплановане вивільнення, осіб



Зміна значення, осіб (збільшення/зменшення до січня-травня 2022 року)





	2022 рік	січень-травень 2023 року
❖ Всього отримували послуги	50 317 осіб	17 568 осіб
з них, мали статус безробітного	41 569 осіб	12 987 осіб
❖ Працевлаштовано	16 911 осіб	5 305 осіб
з них, безробітних	13 388 осіб	3 802 особи
❖ Проходили професійне навчання	2 862 особи	551 особа
з них, в ЦПТО	1 381 особа	293 особи
❖ Отримували допомогу з безробіття	37 201 особа	9 659 осіб
<hr/>		
❖ Кількість роботодавців, які співпрацювали з філіями та центрами зайнятості	6 923 один.	3 476 один.
❖ Кількість вакансій	28 988 один.	14 041 один.



За видами економічної діяльності



За професійними групами



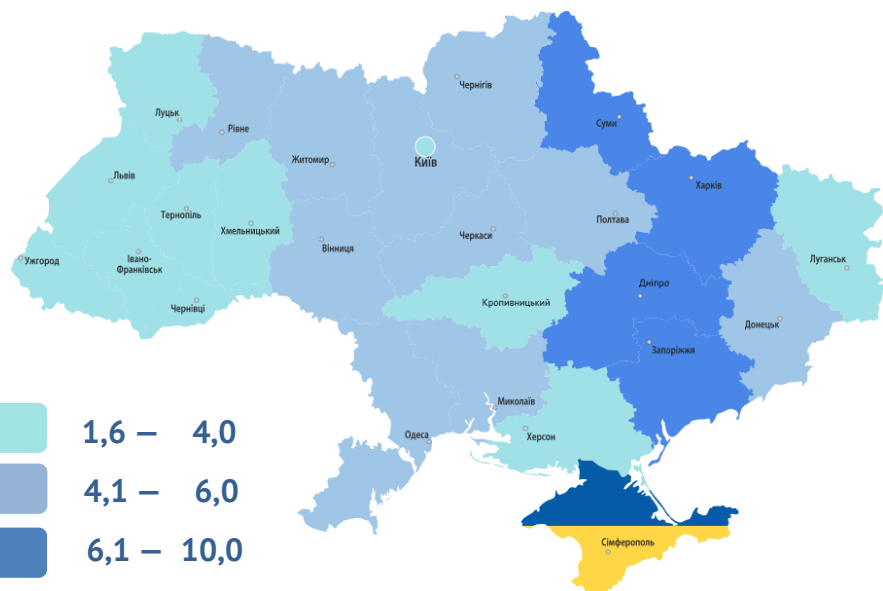
ЛЬВІВСЬКА ОБЛАСТЬ



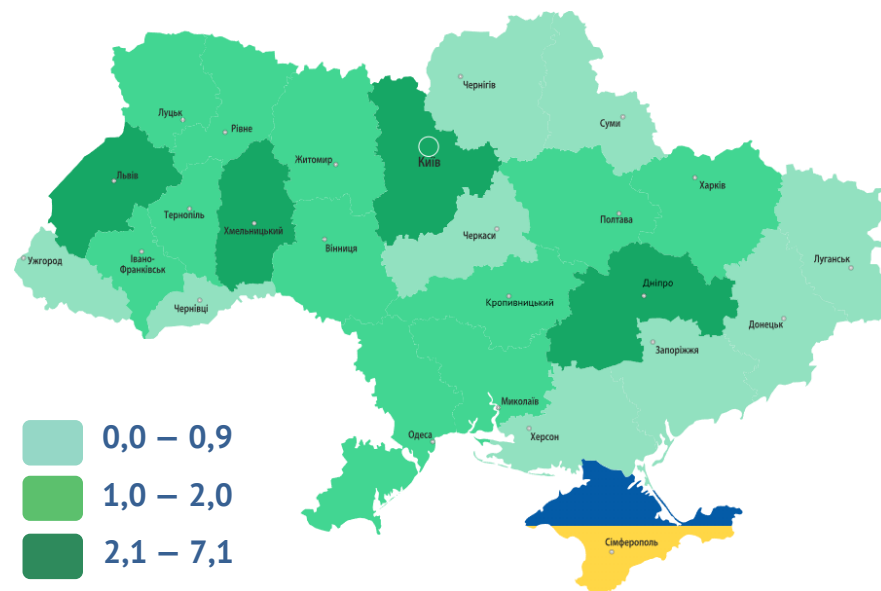
Станом на **1 червня 2023 року** (у порівнянні з відповідною датою 2022 року)



Кількість зареєстрованих безробітних, тис. осіб



Кількість вакансій, тис. од.

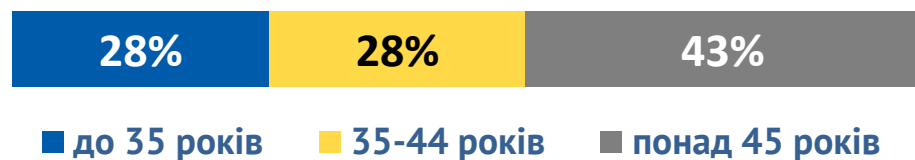


ЧИСЕЛЬНІСТЬ ЗАРЕЄСТРОВАНИХ БЕЗРОБІТНИХ В ЛОЦЗ — 3,7 тис. осіб (зменшення на 69%)

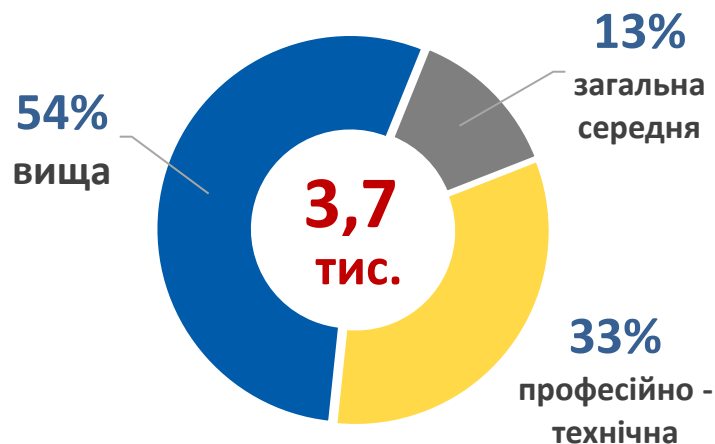
За статтю



За віковими групами



За освітою



Особливі категорії

0,07 тис.
(2%) учасники бойових дій

0,28 тис.
(7%) внутрішньо переміщені особи

0,43 тис.
(11%) особи з інвалідністю

0,32 тис.
(9%) особи, яким залишилося 10 і менше років до пенсії

0,06 тис.
(2%) випускники навчальних закладів

Львівська область

Структура зареєстрованих безробітних,
(за віковими групами)
станом на 1 червня 2023 року



— чоловіки



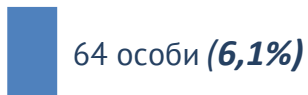
— жінки

15 - 24 роки



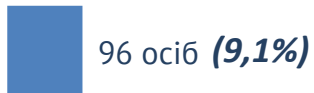
38 осіб (3,6%)

25 - 29 років



64 особи (6,1%)

30 - 34 роки



96 осіб (9,1%)

35 - 44 роки



279 осіб (26,5%)

45 - 54 роки



281 особа (26,7%)

понад 55 років



293 особи (27,9%)

Всього чоловіків: 1 051 особа

15 - 24 роки



210 осіб (7,8%)

25 - 29 років



288 осіб (10,7%)

30 - 34 роки



363 особи (13,5%)

35 - 44 роки



775 осіб (28,8%)

45 - 54 роки



624 особи (23,2%)

понад 55 років



427 осіб (15,9%)

Всього жінок: 2 687 осіб

За видами економічної діяльності



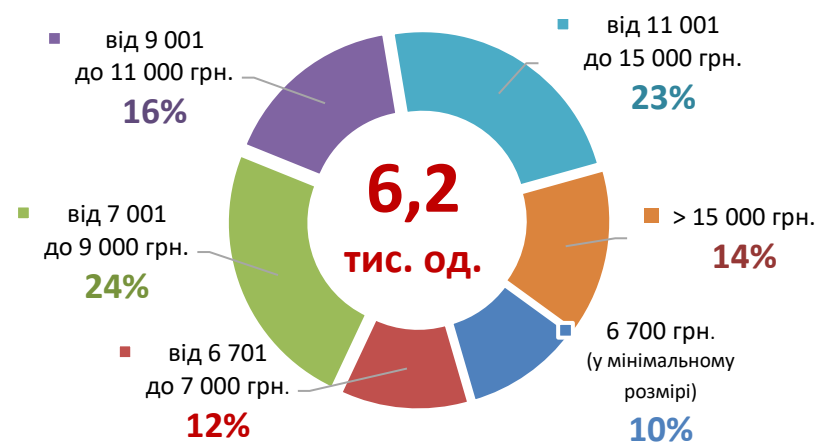
За професійними групами



За видами економічної діяльності



За розмірами заробітної плати



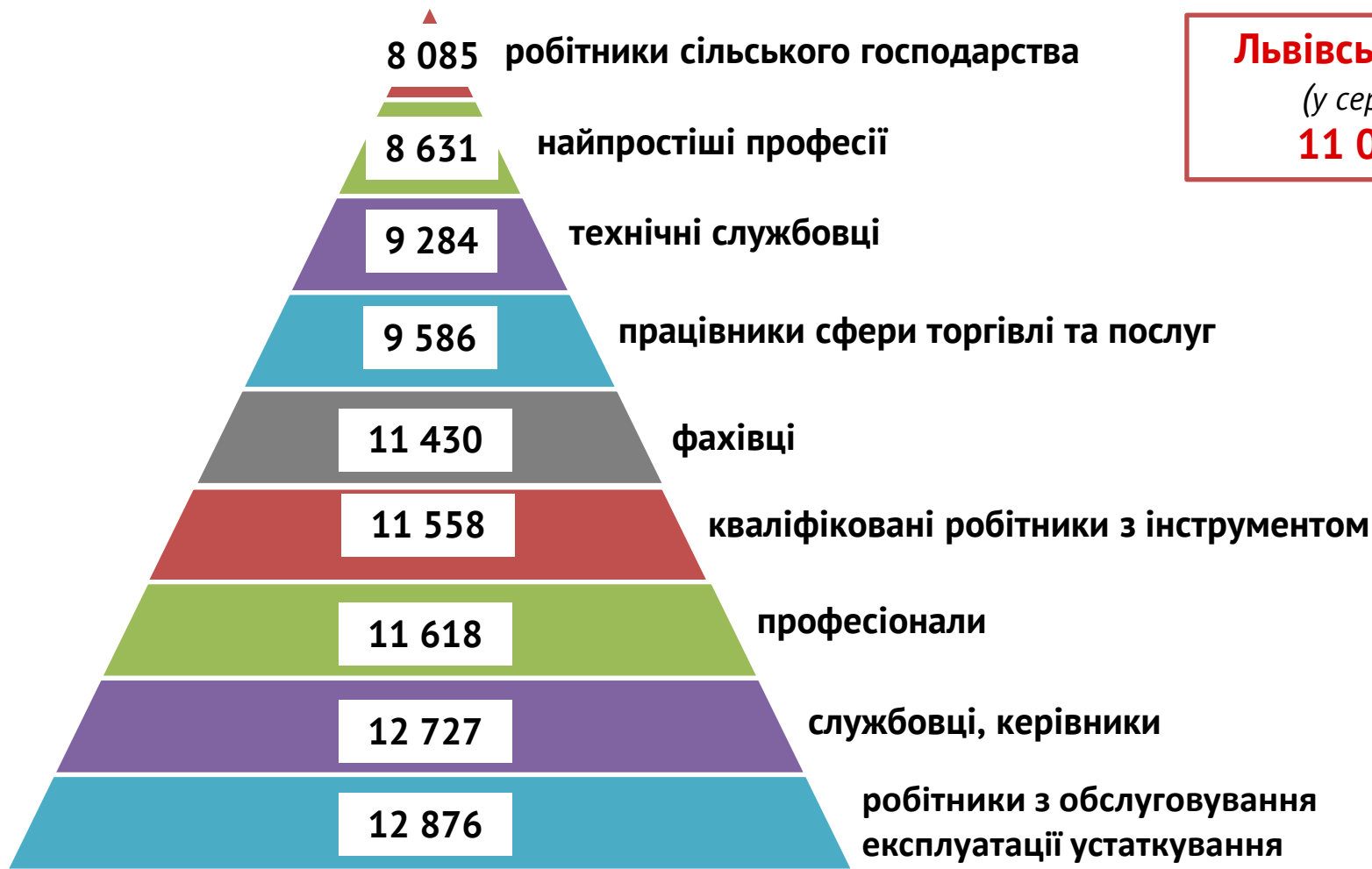
За професійними групами



Професійні групи	Назва професії	
кваліфіковані робітники з інструментом	<ul style="list-style-type: none"> ✓ швачка, ✓ пекар, ✓ слюсар з ремонту колісних транспортних засобів, ✓ електромонтер з ремонту та обслуговування електроустаткування, ✓ слюсар-електрик з ремонту електроустаткування 	<ul style="list-style-type: none"> ✓ електрослюсар підземний, ✓ електрогазоварник, ✓ маляр, ✓ монтер колії, ✓ слюсар-сантехнік,, ✓ слюсар-ремонтник, ✓ гірник підземний ✓ слюсар з механоскладальних робіт
робітники з обслуговування, експлуатації устаткування	<ul style="list-style-type: none"> ✓ водій автотранспортних засобів, ✓ виробник морозива, ✓ токар, 	<ul style="list-style-type: none"> ✓ оператор автоматичних та напівавтоматичних ліній верстатів та установок, ✓ тракторист
працівники сфери торгівлі та послуг	<ul style="list-style-type: none"> ✓ кухар, ✓ продавець, ✓ поліцейський (за спеціалізаціями), ✓ охоронник, 	<ul style="list-style-type: none"> ✓ офіціант, ✓ бармен, ✓ молодша медична сестра, ✓ покоївка
некваліфіковані працівники	<ul style="list-style-type: none"> ✓ дворник, ✓ підсобний робітник, ✓ вантажник, 	<ul style="list-style-type: none"> ✓ прибиральник службових приміщень, ✓ укладальник-пакувальник, ✓ робітник з благоустрою
професіонали	<ul style="list-style-type: none"> ✓ інспектор (пенітенціарна система), ✓ вчитель закладу загальної середньої освіти, 	<ul style="list-style-type: none"> ✓ фармацевт, ✓ судовий експерт
фахівці	<ul style="list-style-type: none"> ✓ бухгалтер, ✓ вихователь, 	<ul style="list-style-type: none"> ✓ сестра медична (брат медичний), ✓ механік
технічні службовці	<ul style="list-style-type: none"> ✓ касир торговельного залу, ✓ адміністратор, 	<ul style="list-style-type: none"> ✓ оператор поштового зв'язку, ✓ службовець на складі (комірник)
керівники, менеджери	<ul style="list-style-type: none"> ✓ менеджер (управитель) із збуту 	<ul style="list-style-type: none"> ✓ керівник гуртка

Львівська область

Заробітна плата у вакансіях
за професійними групами
станом на 1 червня 2023 року, грн.



Львівська область

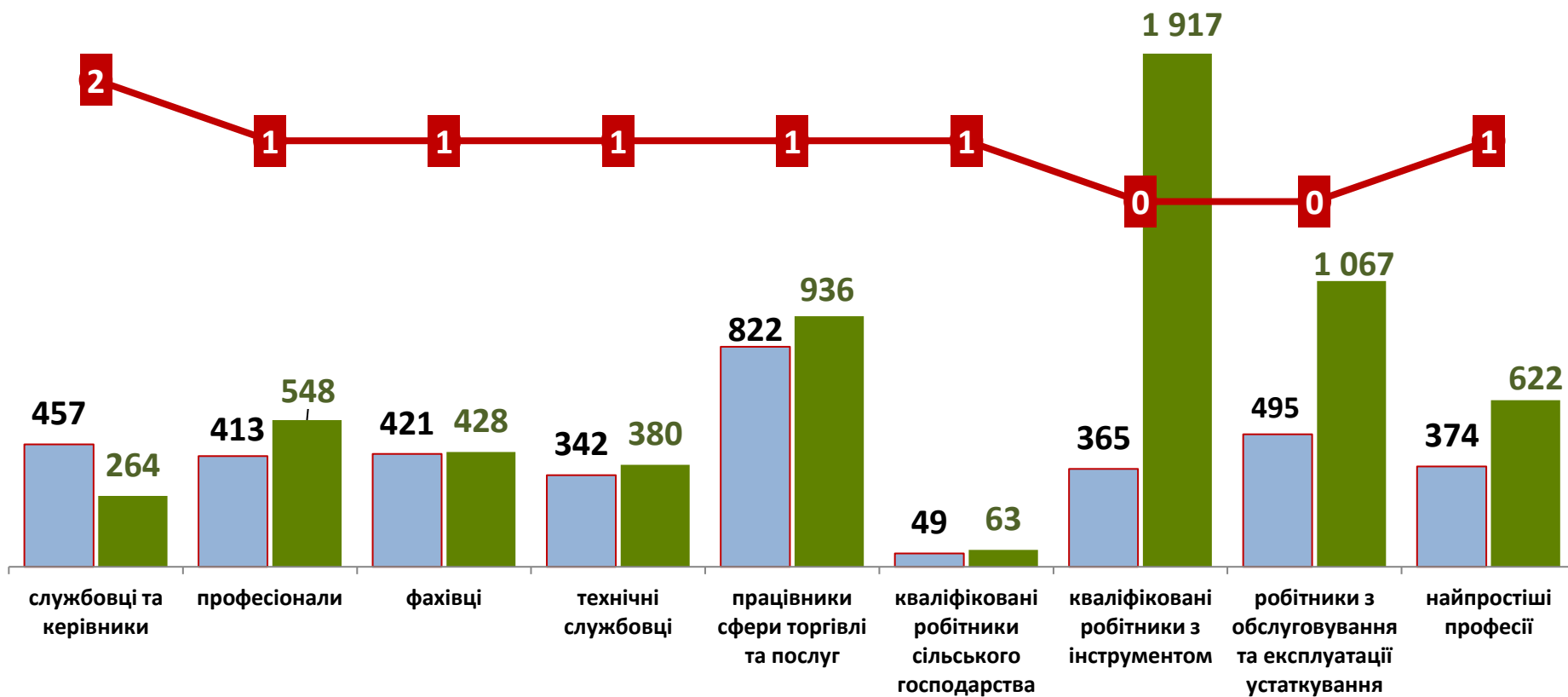
(у середньому)

11 067 грн.

Кількість зареєстрованих безробітних, кількість вакансій та кількість претендентів на 1 вакансію, станом на 1 червня 2023 року

(за професійними групами)

**КІЛЬКІСТЬ БЕЗРОБІТНИХ
НА 1 ВАКАНСІЮ: 1 особа
(зменшення на 2 особи)**



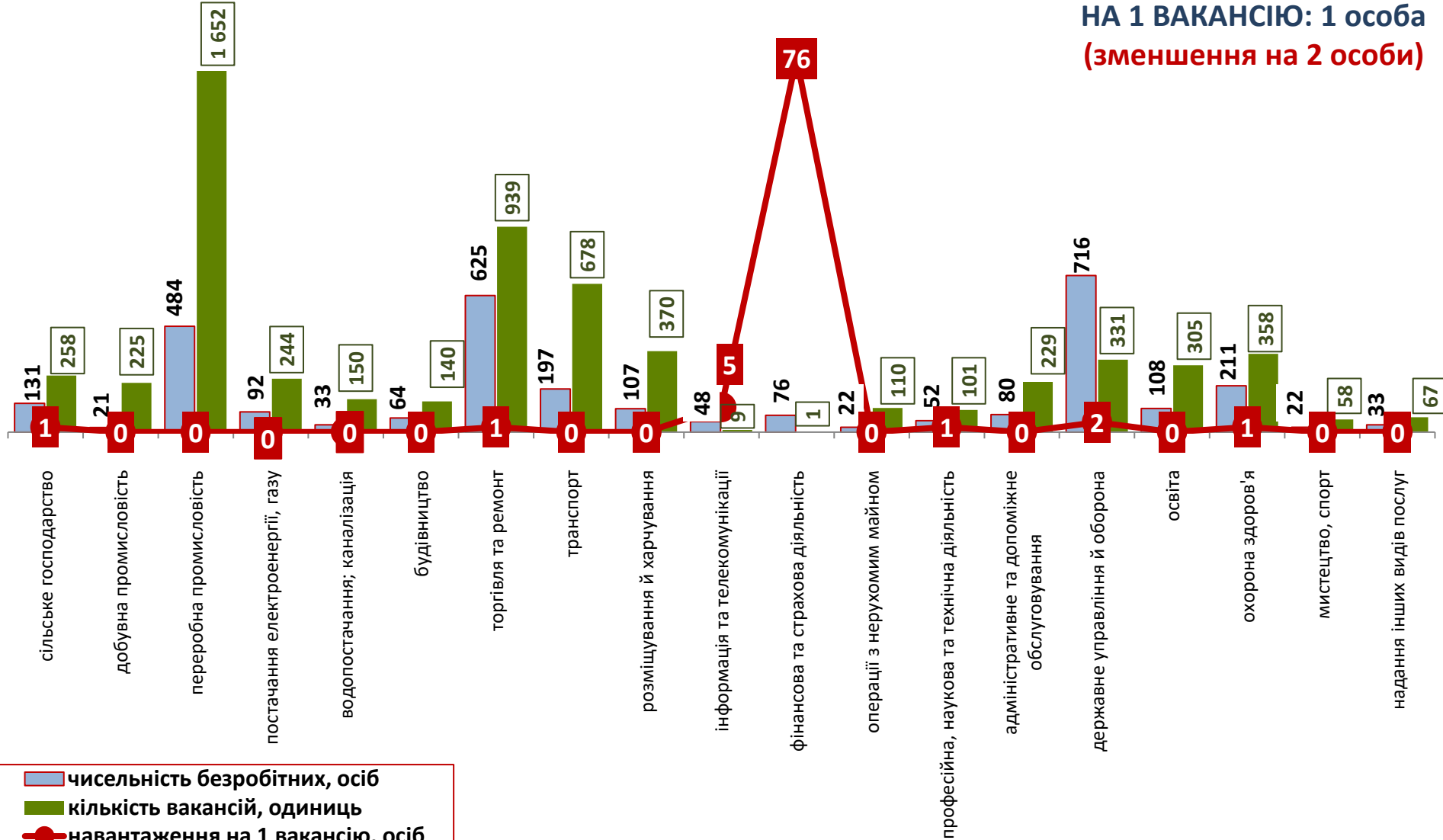
■ чисельність безробітних, осіб

■ кількість вакансій, одиниць

● навантаження на 1 вакансію, осіб

(за видами економічної діяльності)

КІЛЬКІСТЬ БЕЗРОБІТНИХ НА 1 ВАКАНСІЮ: 1 особа (зменшення на 2 особи)



■ чисельність безробітних, осіб
■ кількість вакансій, одиниць
● навантаження на 1 вакансію, осіб