



**ПОПИТ ТА ПРОПОЗИЦІЯ НА
ЗАРЕЄСТРОВАНОМУ РИНКУ ПРАЦІ
ЛЬВІВСЬКОЇ ОБЛАСТІ
у січні-травні 2022 року**

www.lviv.dcz.gov.ua



У січні-травні 2022 року роботодавці поінформували центри зайнятості про наявність **14,1 тис. вакансій**, що на 38% менше, ніж у січні-травні 2022 року.

Структура вакансій за видами економічної діяльності була наступною: 27% вакансій пропонувалося на підприємствах переробної промисловості; 15% — в оптовій та роздрібній торгівлі, 9% — в сфері транспорту; 7% — в державному управлінні й обороні; соціальному страхуванні.

У професійному розрізі, найбільше вакансій пропонувалося для працевлаштування: кваліфікованих робітників з інструментом (25%); робітників з обслуговування, експлуатації устаткування та машин (20%); працівників торгівлі й послуг (15%).

Станом на 1 червня 2022 року кількість актуальних вакансій, заявлених роботодавцями до обласної служби зайнятості, становила **3,5 тис. одиниць**, що на 21% менше, ніж на 1 червня 2021 року.

За видами економічної діяльності, більшість вакансій налічується на підприємствах переробної промисловості (30%), у сфері торгівлі (15%), в державному управлінні, обороні, обов'язковому соціальному страхуванні та у сфері транспорту, складського господарства, поштової та кур'єрської діяльності (по 9% відповідно).

У професійному розрізі, найбільше вакансій подано для працевлаштування:

- кваліфікованих робітників з інструментом — 34% (швачка, електрик з експлуатації розподільних мереж, слюсар з контрольно-вимірювальних приладів та автоматики (електромеханіка), слюсар аварійно-відновлювальних робіт);
- робітників з обслуговування, експлуатації устаткування та машин — 19% (водій, оператор автоматичних та напівавтоматичних верстатів та установок, виробник морозива);
- працівників сфери торгівлі та послуг — 17% (продавець, поліцейський, кухар, охоронник);
- професіоналів — 8% (інспектор, Інспектор (пенітенціарна система), лікар загальної практики-сімейний лікар, вчитель);
- некваліфікованих працівників — 7% (двірник, підсобний робітник, вантажник);
- фахівців — 6% (бухгалтер, майстер виробничого навчання, фахівець);
- технічних службовців — 4% (касир торговельного залу, адміністратор).

Попит та пропозиція на зареєстрованому ринку праці у січні-травні 2022 року

У січні-травні 2022 року послугами обласної служби зайнятості скористалися 27,1 тис. безробітних громадян. З початку року зареєстровано 14,3 тис. безробітних (зменшення на 32%, або 6,8 тис. осіб).

За видами економічної діяльності, серед безробітних, які мали професійний досвід, 22% раніше працювали в оптовій та роздрібній торгівлі; по 17% відповідно — на підприємствах переробної промисловості та у сфері державного управління й оборони; соціального страхування.

За професійними групами, серед зареєстрованих безробітних переважають працівники сфери торгівлі та послуг (17%), керівники, менеджери (16%); робітники з обслуговування устаткування та машин (14%); професіонали та фахівці (по 13% відповідно).

Станом на 1 червня 2021 року послуги обласної служби зайнятості отримували 11,9 тис. осіб, котрі мали статус безробітного, що на 51% менше, ніж на відповідну дату 2021 року.

За статтю: у загальній кількості зареєстрованих безробітних чоловіки становили 4,5 тис. осіб (або 37%), жінки — 7,5 тис. осіб (або 63%).

За віковими групами: 27% зареєстрованих безробітних були у віці до 35 років; 28% — у віці від 35 до 44 років; 25% — у віці від 45 до 55 років; 20% — понад 55 років.

За освітою: 59% зареєстрованих безробітних мали вищу освіту, 30% — професійно-технічну, 11% — загальну середню освіту.

Суттєвим залишається дисбаланс між попитом та пропозицією робочої сили. Станом на 1 червня 2022 року, в середньому в області на 1 вільне робоче місце претендувало 3 безробітних (на 1 червня 2021 року — 6 осіб).

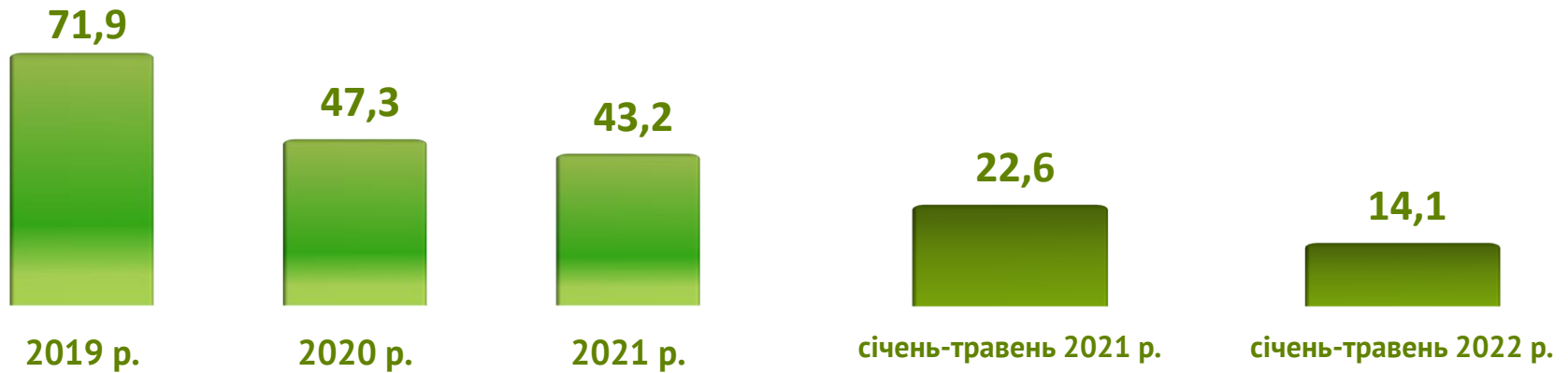
Найбільша невідповідність попиту на робочу силу та її пропозиції у професійно-кваліфікаційному розрізі спостерігалася серед серед службовців та керівників (на 1 вакансію претендувало 15 осіб), серед фахівців (7 осіб) та технічних службовців (6 осіб).

Дефіцит вакансій відчувають представники таких професій: продавці, оператори котелень, кочегари, бухгалтери, менеджери, кухарі, листоноші, охоронники, спеціалісти держслужби, сестри (брати) медичні, адміністратори, молодші медичні сестри тощо.

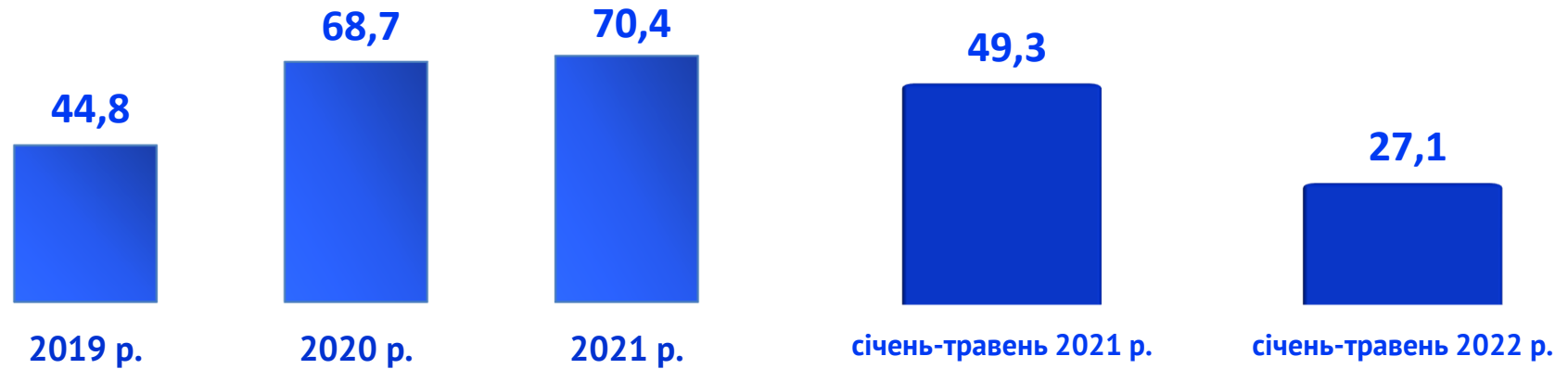
Нестача кадрів спостерігалася за професіями: швачка, поліцейський, оператор автоматичних та напівавтоматичних ліній верстатів та установок, електромонтер, виробник морозива, слюсар, двірник, радіомеханік з ремонту радіоелектронного устаткування, слюсар-електрик тощо.



Кількість вакансій, тис. одиниць



Чисельність безробітних, тис. осіб



Кількість вакансій у розрізі базЦЗ та філій ОЦЗ, одиниць

14 091 вакансія у січні-травні 2022 року

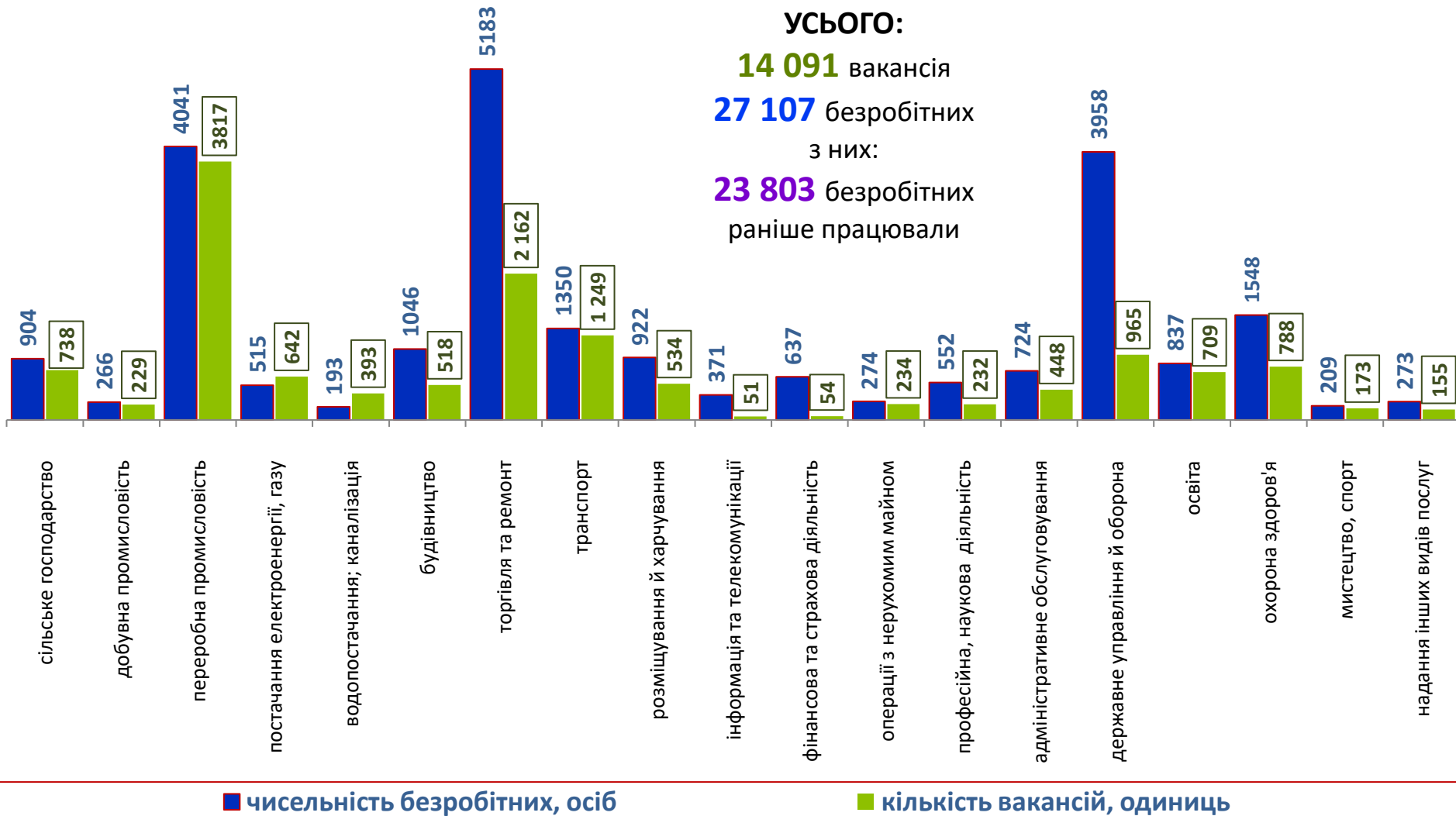


Чисельність безробітних у базЦЗ та філій ОЦЗ, осіб

27 107 безробітних у січні-травні 2022 року



Кількість вакансій та чисельність безробітних (за видами економічної діяльності)



Чисельність безробітних за статтю

(за статтю та видами економічної діяльності підприємств, на яких вони раніше працювали)



10 434 чоловіки

з них:

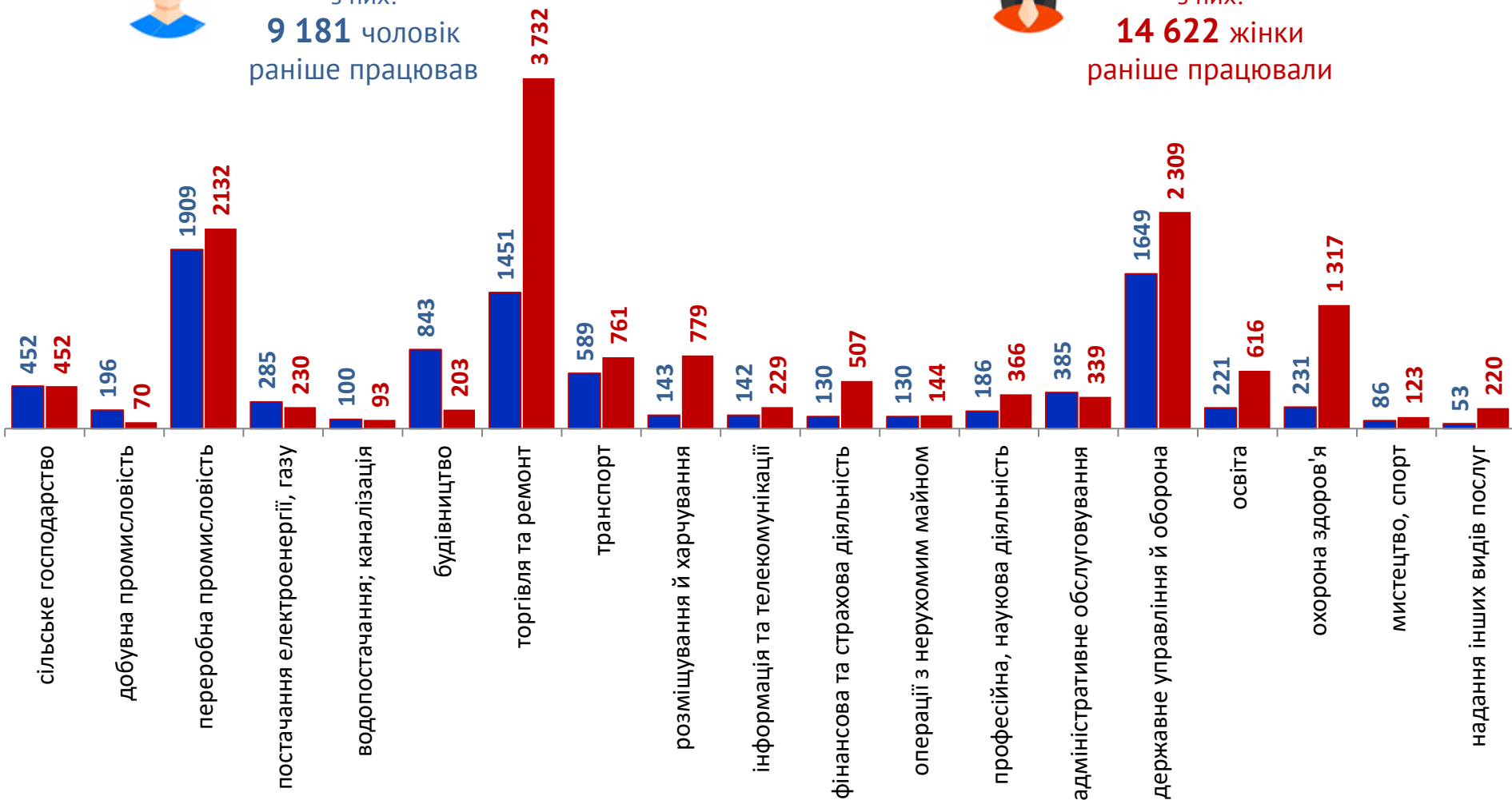
9 181 чоловік
раніше працював



16 673 жінки

з них:

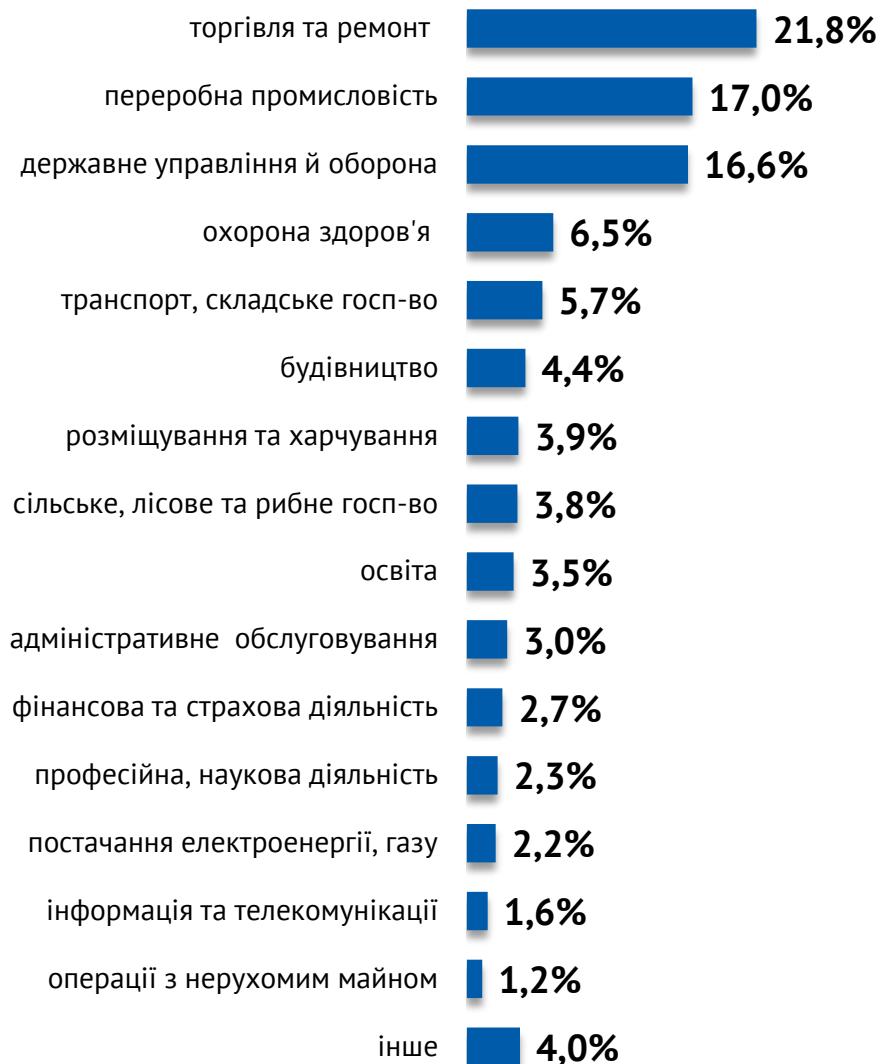
14 622 жінки
раніше працювали



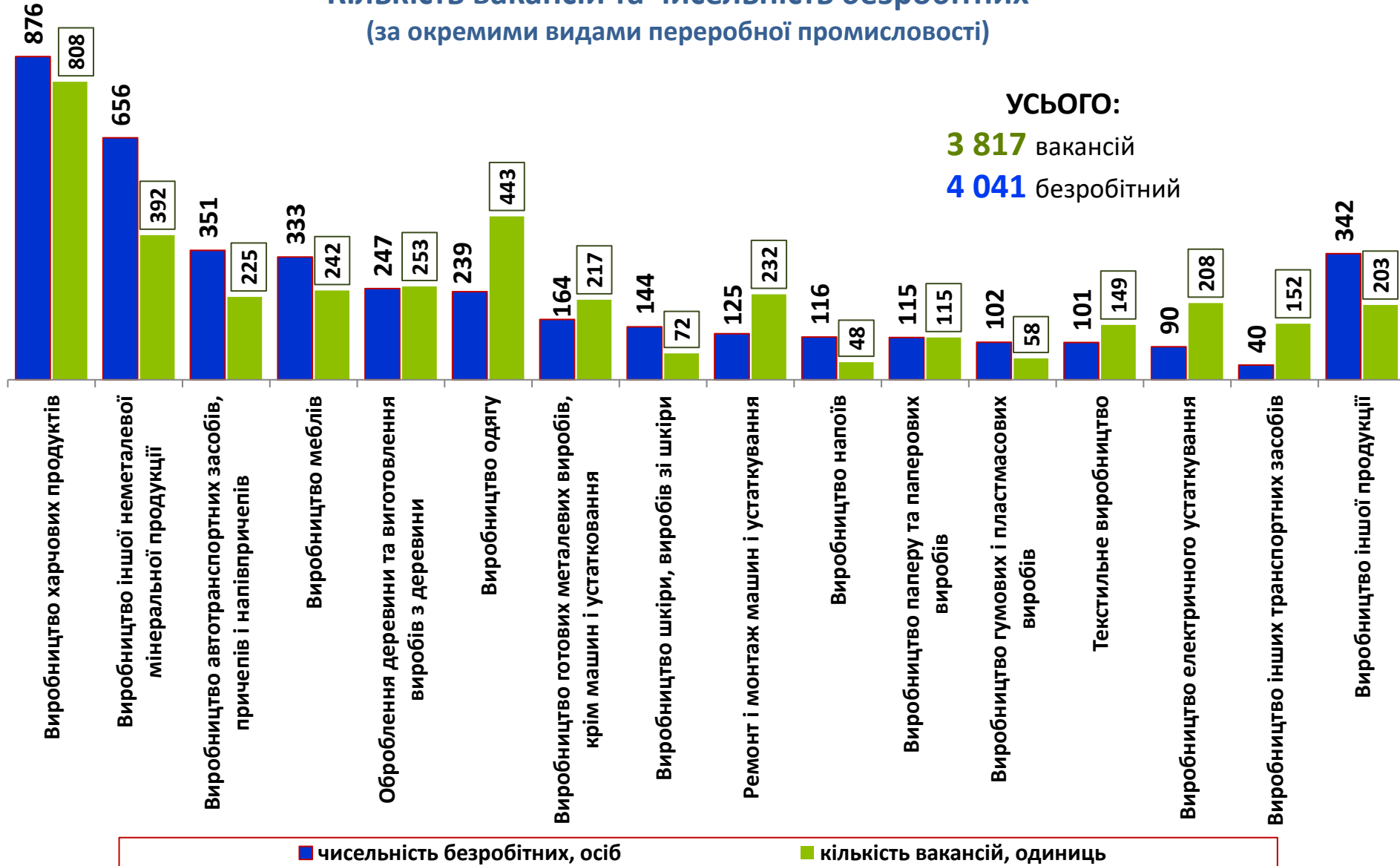
Структура вакансій, % (за видами економічної діяльності)



Структура безробітних, % (за видами економічної діяльності підприємств, на яких вони раніше працювали)

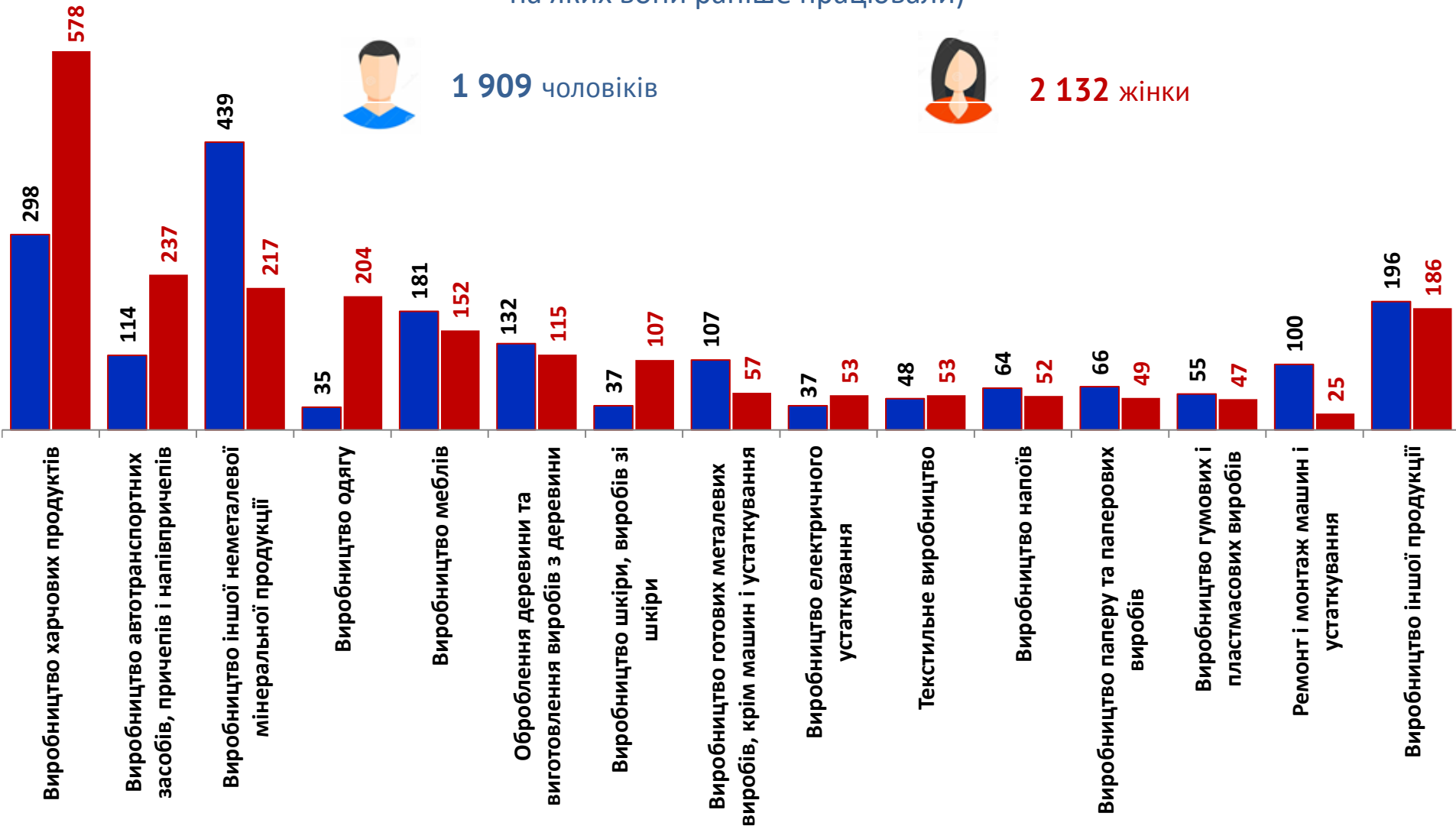


Кількість вакансій та чисельність безробітних (за окремими видами переробної промисловості)



Чисельність безробітних за статтю

(за статтю та окремими видами переробної промисловості підприємств,
на яких вони раніше працювали)





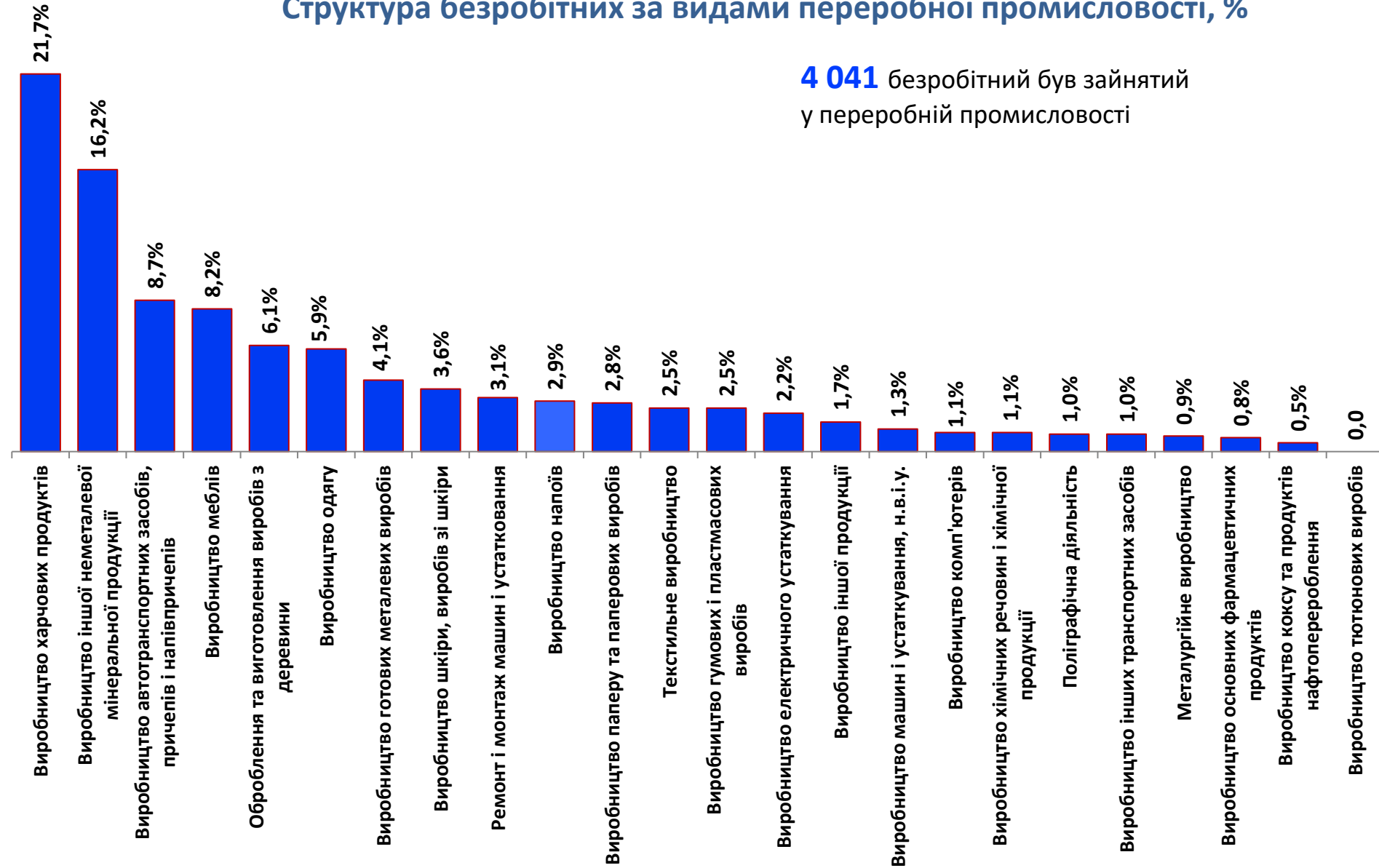
Структура вакансій за видами переробної промисловості, %

3 817 вакансій
у переробній промисловості

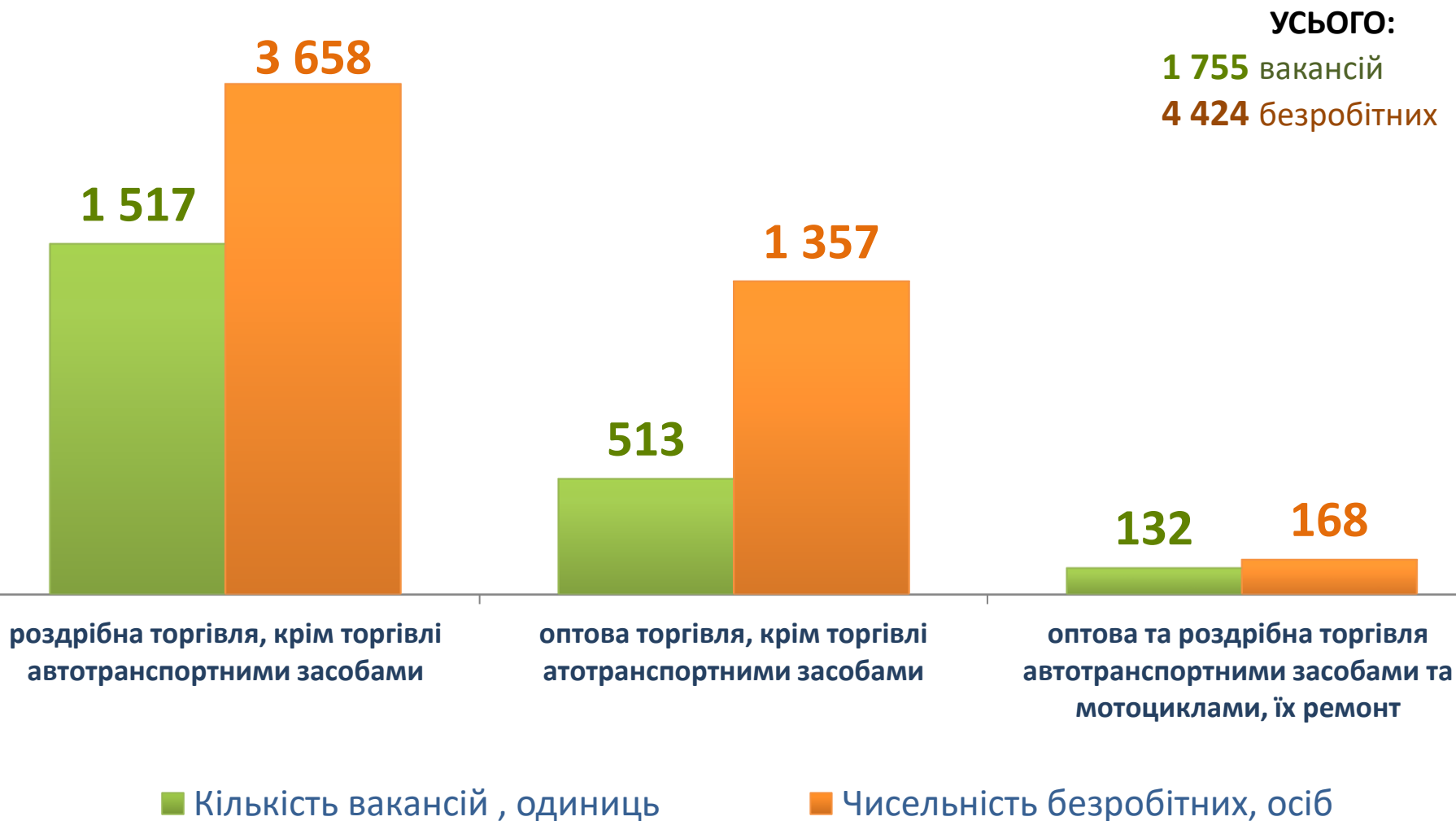


Структура безробітних за видами переробної промисловості, %

4 041 безробітний був зайнятий
у переробній промисловості



Кількість вакансій та чисельність безробітних за видами оптової та роздрібної торгівлі



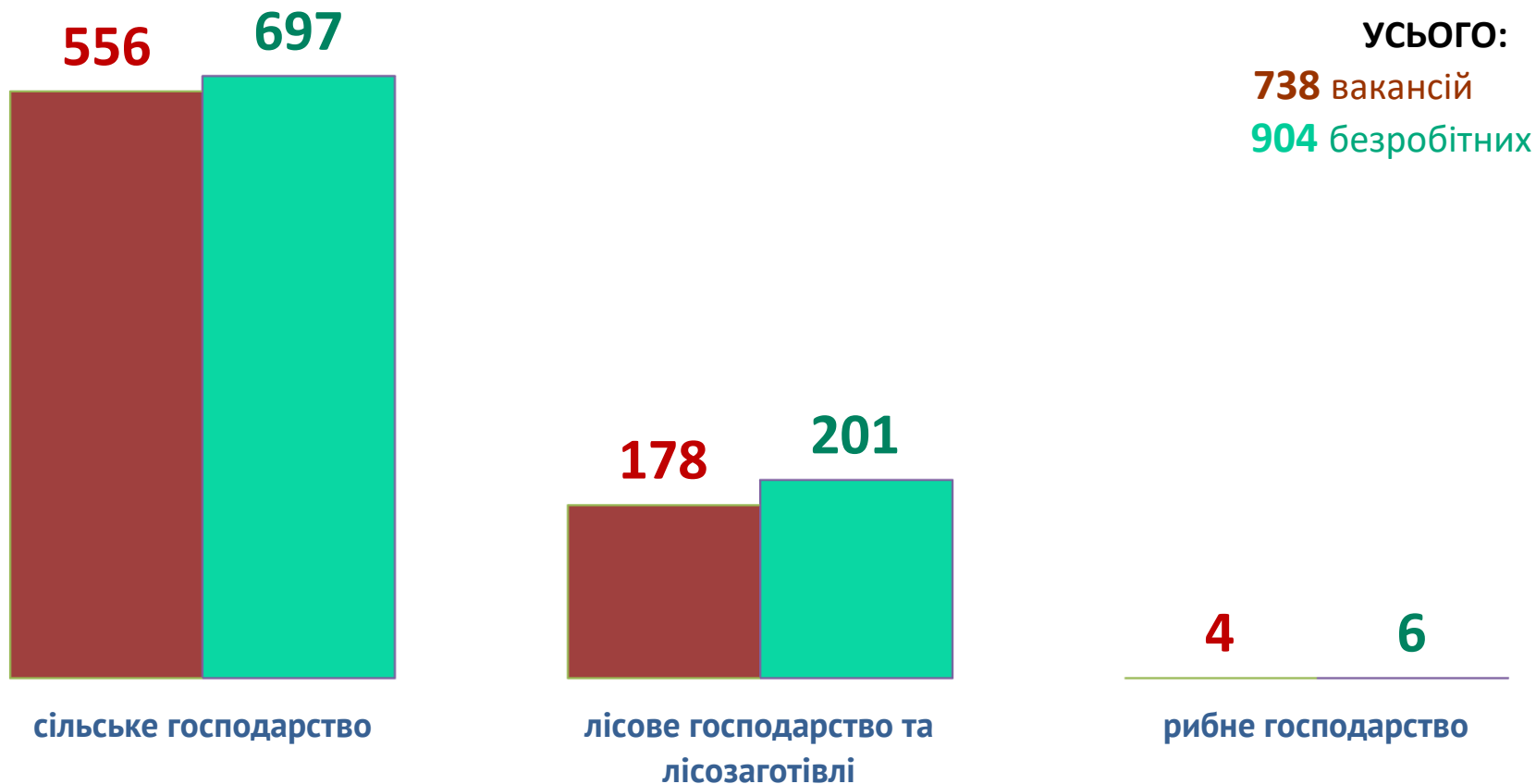
Кількість вакансій та чисельність безробітних у сфері транспорту



Кількість вакансій та чисельність безробітних у сфері тимчасового розміщування й організації харчування



Кількість вакансій та чисельність безробітних у сільському, лісовому та рибному господарствах



■ Кількість вакансій , одиниць

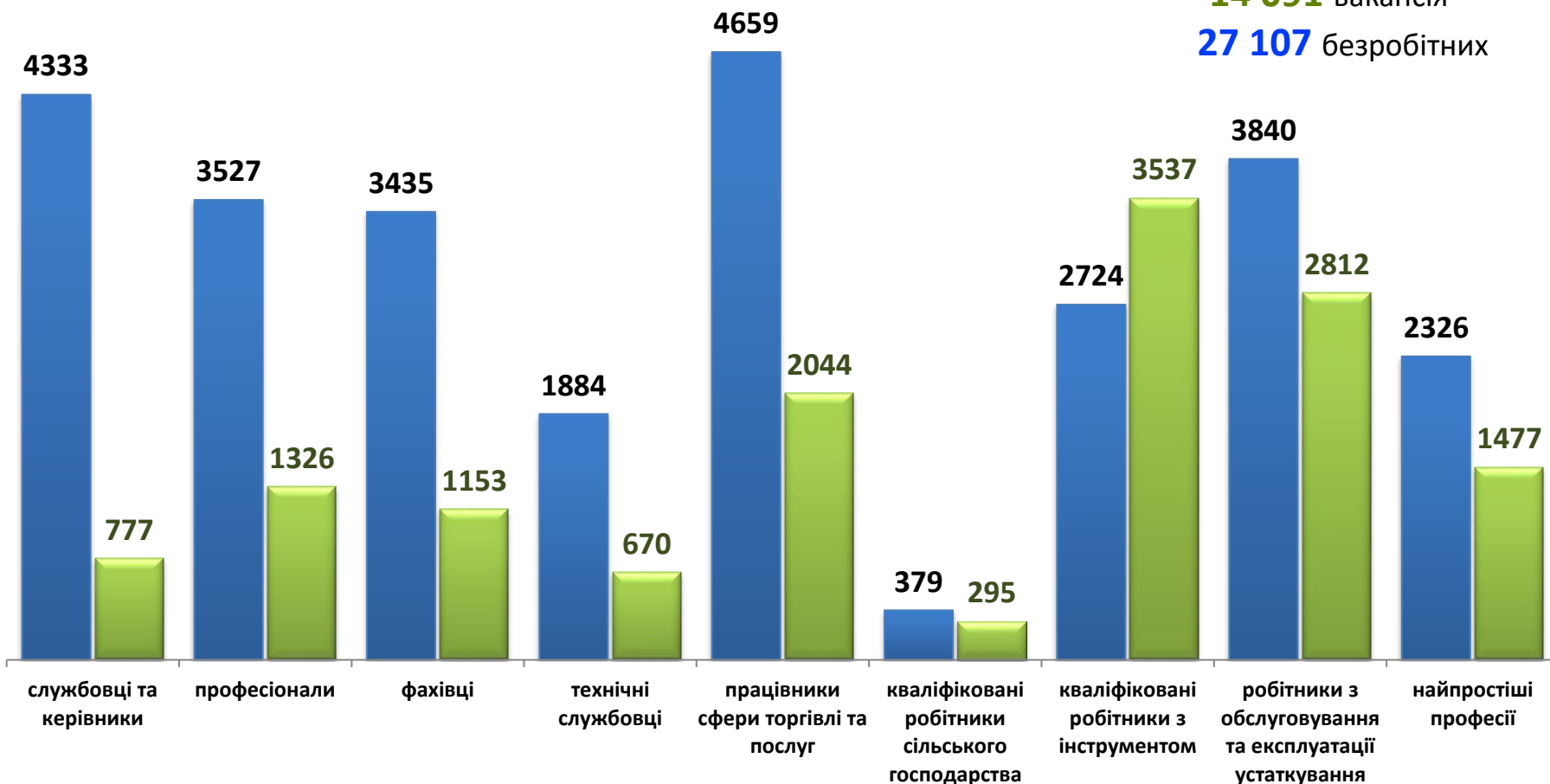
■ Чисельність безробітних, осіб

Кількість вакансій та кількість безробітних (за професійними групами)

УСЬОГО:

14 091 вакансія

27 107 безробітних



■ чисельність безробітних, осіб

■ кількість вакансій, одиниць

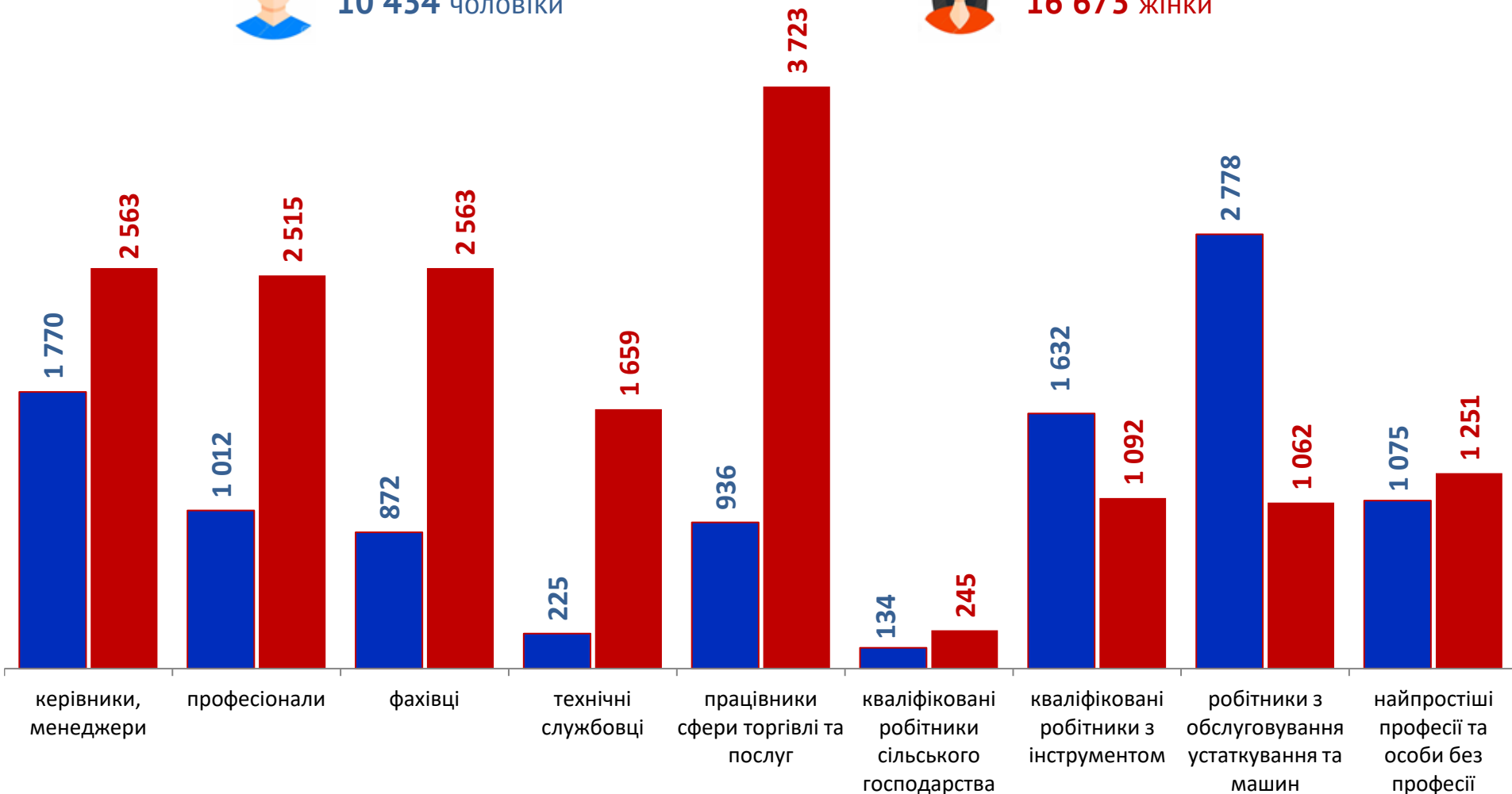
Чисельність безробітних за статтю та професійними групами



10 434 чоловіки



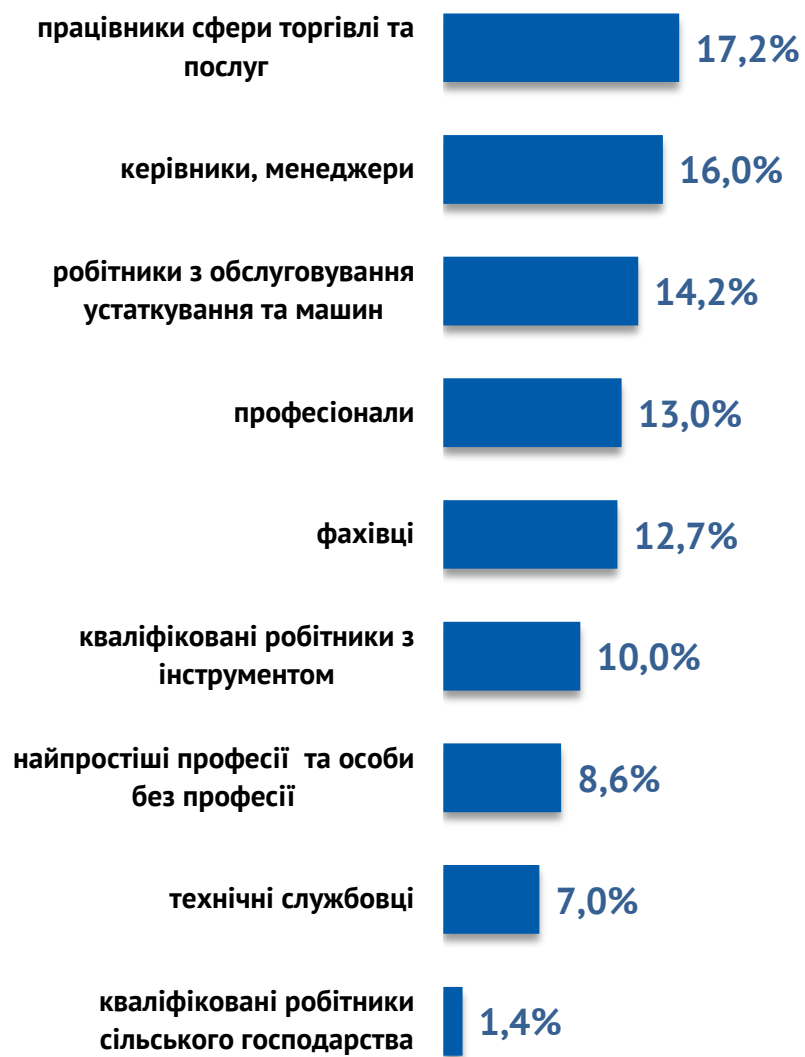
16 673 жінки





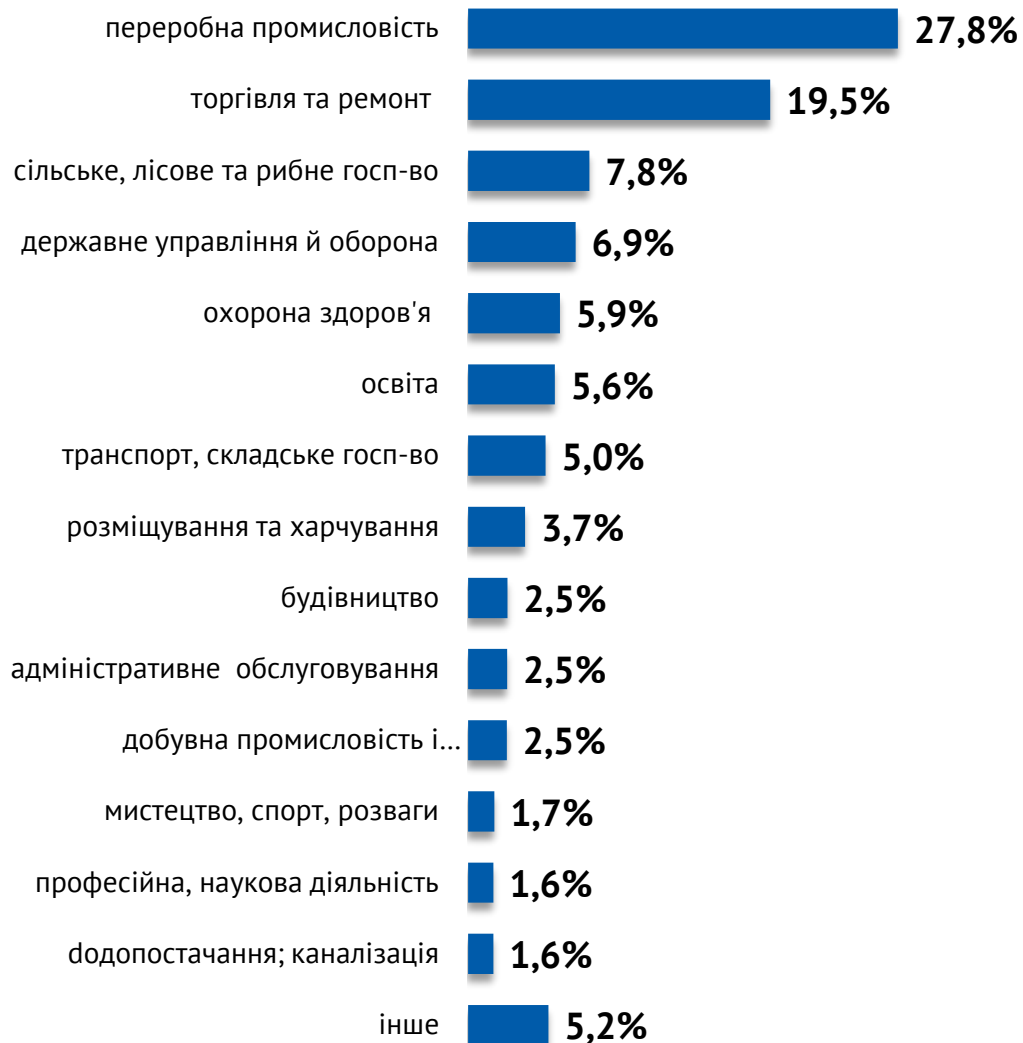
Структура вакансій, % (за професійними групами)

Структура безробітних, % (за професійними групами)



Структура працевлаштованих безробітних, %

За видами економічної діяльності



За професійними групами



Структура працевлаштованих безробітних, %

(за статтю та видами економічної діяльності)



— чоловіки



— жінки



Структура працевлаштованих безробітних, %

(за статтю та професійними групами)



— чоловіки

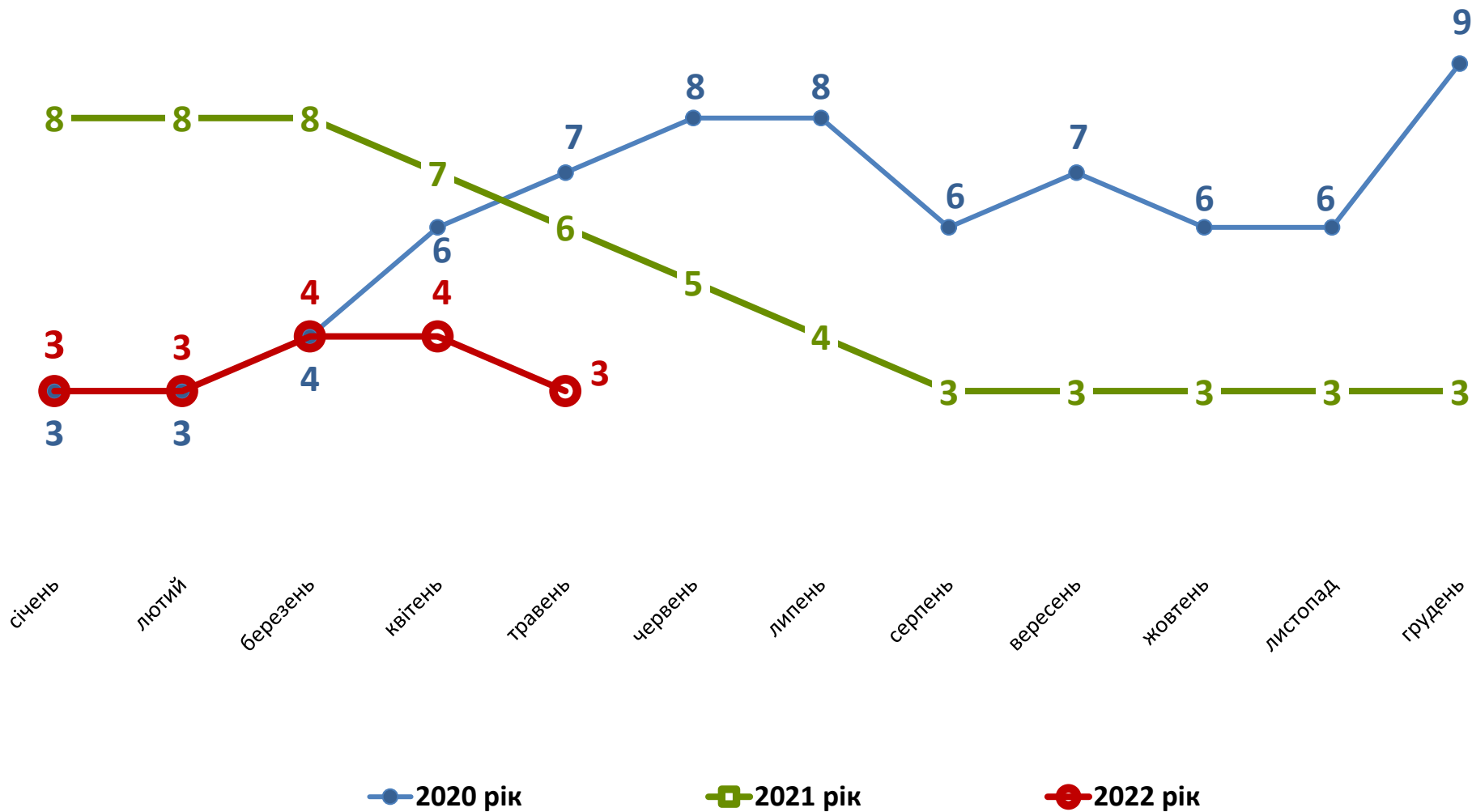


— жінки





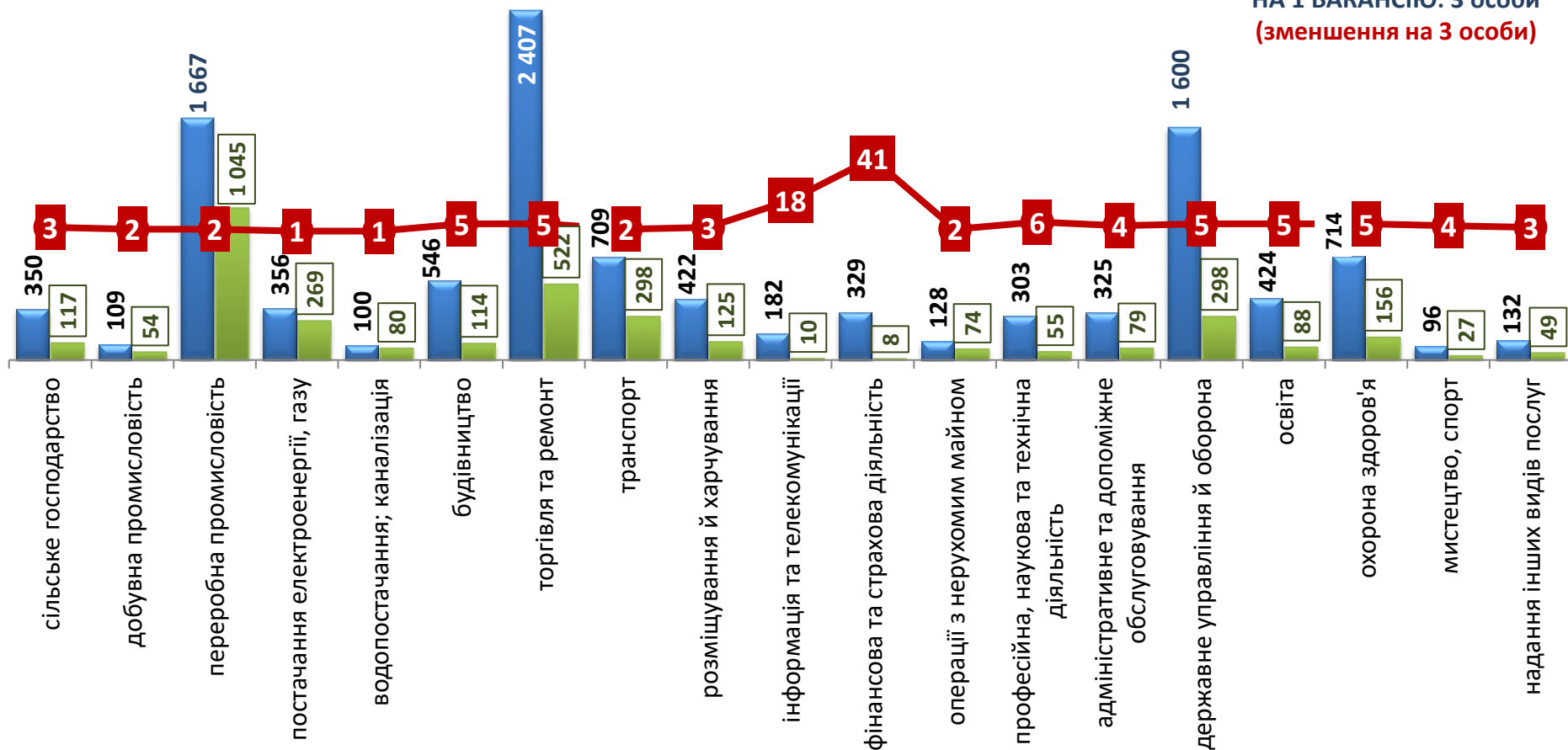
Кількість претендентів на 1 вакансію, станом на кінець місяця, осіб



Кількість зареєстрованих безробітних, кількість вакансій та кількість претендентів на 1 вакансію, станом на 1 червня 2022 року

(за видами економічної діяльності)

КІЛЬКІСТЬ БЕЗРОБІТНИХ
НА 1 ВАКАНСІЮ: 3 особи
(зменшення на 3 особи)



■ чисельність безробітних, осіб

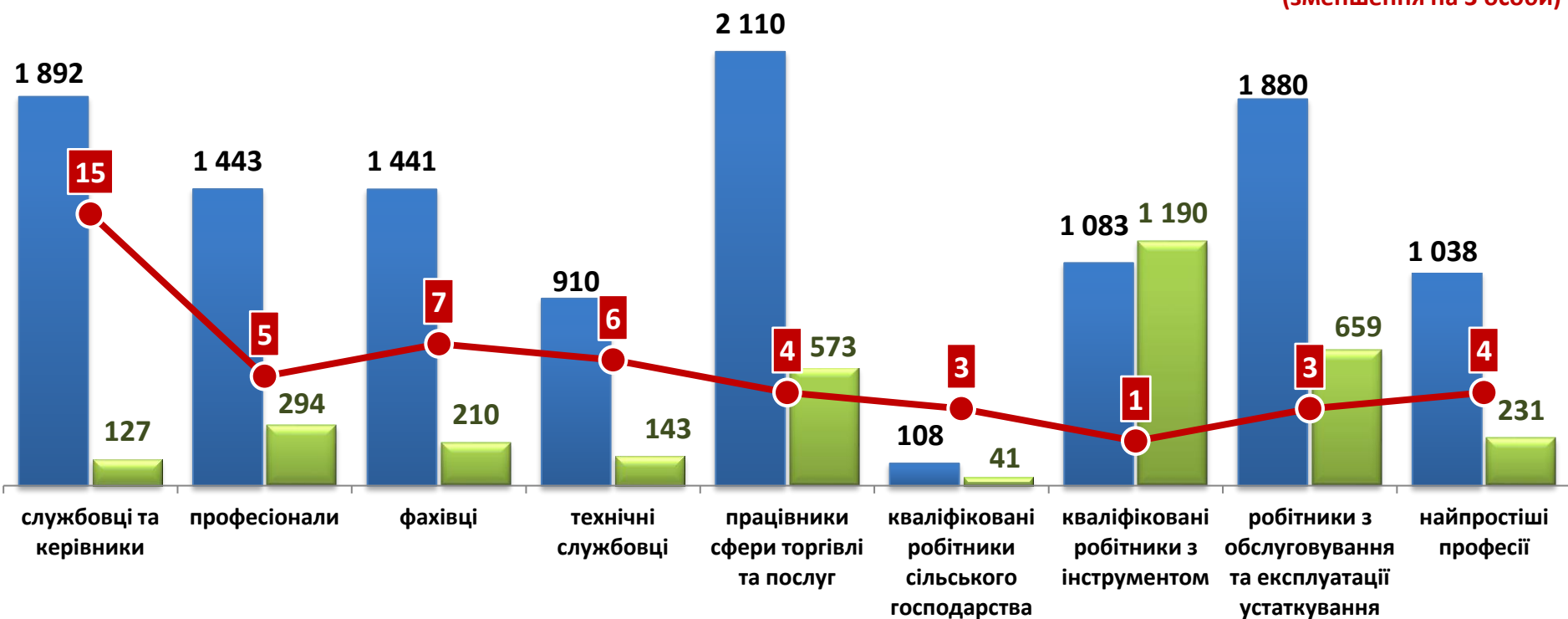
■ кількість вакансій, одиниць

● навантаження на 1 вакансію, осіб

Кількість зареєстрованих безробітних, кількість вакансій та кількість претендентів на 1 вакансію, станом на 1 червня 2022 року

(за професійними групами)

КІЛЬКІСТЬ БЕЗРОБІТНИХ НА 1 ВАКАНСІЮ: 3 особи
(зменшення на 3 особи)



■ чисельність безробітних, осіб

■ кількість вакансій, одиниць

●- навантаження на 1 вакансію, осіб

ПРОФЕСІЇ, ЗА ЯКИМИ КІЛЬКІСТЬ ВАКАНСІЙ Є НАЙБІЛЬШОЮ станом на 1 червня 2022 року (ТОП-20)

Назва професії	
швачка	охоронник
водій автотранспортних засобів	слюсар з контрольно-вимірювальних приладів та автоматики (електромеханіка)
продавець	слюсар аварійно-відновлювальних робіт
поліцейський (за спеціалізаціями)	бухгалтер
оператор автоматичних та напів-автоматичних ліній верстатів та установок	підсобний робітник
касир торговельного залу	слюсар з ремонту колісних транспортних засобів
виробник морозива	монтер кабельного виробництва
двірник	інспектор
кухар	офіціант
електромонтер з експлуатації розподільних мереж	слюсар-електрик з ремонту електроустаткування

ПРОФЕСІЇ, ЗА ЯКИМИ ЧИСЕЛЬНІСТЬ БЕЗРОБІТНИХ Є НАЙБІЛЬШОЮ станом на 1 червня 2022 року (ТОП-20)

Назва професії	
продавець	спеціаліст державної служби (місцевого самоврядування)
оператор котельні	прибиральник службових приміщень
бухгалтер, головний бухгалтер	адміністратор
водій автотранспортних засобів	сестра медична (брат медичний)
машиніст (кочегар) котельної	менеджер (управитель)
кухар	молодша медична сестра (молодший медичний брат) (санітарка, санітарка-прибиральниця, санітарка-буфетниця, санітар, ванітар-прибиральник, санітар-буфетник та ін.)
менеджер (управитель) із збуту	фахівець
охоронник	вчитель закладу загальної середньої освіти
підсобний робітник	опалювач
листоноша (поштар)	монтер кабельного виробництва

Професії, за якими чисельність безробітних за статтю є найбільшою станом на 1 червня 2022 року



ТОП - 10



Чоловіки

- ✓ оператор котельні
- ✓ водій автотранспортних засобів
- ✓ машиніст (кочегар) котельної
- ✓ охоронник
- ✓ підсобний робітник
- ✓ дорожній робітник
- ✓ менеджер (управитель) із збуту
- ✓ сторож
- ✓ вантажник
- ✓ опалювач

Жінки

- ✓ продавець
- ✓ бухгалтер, головний бухгалтер
- ✓ кухар
- ✓ листоноша (поштар)
- ✓ прибиральниця службових приміщень
- ✓ менеджер (управитель) із збуту
- ✓ сестра медична
- ✓ спеціаліст державної служби
(місцевого самоврядування)
- ✓ молодша медична сестра (санітарка,
санітарка-прибиральниця, санітарка-
буфетниця та ін.)
- ✓ адміністратор



Професії, за якими спостерігався найбільший дефіцит вакансій серед усіх професій (за Класифікатором професій), станом на 1 червня 2022 року

- ✓ продавець
- ✓ оператор котельні
- ✓ бухгалтер, головний бухгалтер
- ✓ машиніст (кочегар) котельної
- ✓ менеджер (управитель) зі збуту
- ✓ кухар
- ✓ листоноша (поштар)
- ✓ охоронник
- ✓ спеціаліст державної служби
- ✓ підсобний робітник
- ✓ прибиральник службових приміщень
- ✓ сестра медична (брат медичний)
- ✓ менеджер (управитель)
- ✓ адміністратор
- ✓ молодша медична сестра (молодший медичний брат) (санітарка, санітарка-прибиральниця, санітарка-буфетниця)
- ✓ опалювач
- ✓ фахівець
- ✓ водій автотранспортних засобів
- ✓ вчитель закладу загальної середньої освіти
- ✓ директор (начальник, інший керівник) підприємства

Професії, за якими спостерігався найбільший дефіцит кадрів серед усіх професій (за Класифікатором професій), станом на 1 червня 2022 року

- ✓ швачка
- ✓ поліцейський (за спеціалізаціями)
- ✓ оператор автоматичних та напіваавтоматичних ліній, верстатів та установок
- ✓ електромонтер з експлуатації розподільних мереж
- ✓ виробник морозива
- ✓ слюсар з контрольно-вимірювальних приладів та автоматики (електромеханіка)
- ✓ слюсар аварійно-відновлювальних робіт
- ✓ двірник
- ✓ радіомеханік з ремонту радіоелектронного устаткування
- ✓ електромонтер оперативно-виїзної бригади
- ✓ слюсар-електрик з ремонту електроустаткування
- ✓ інспектор (пенітенціарна система)
- ✓ слюсар з ремонту колісних транспортних засобів
- ✓ електромеханік з ліфтів
- ✓ інспектор
- ✓ слюсар з ремонту устаткування котельних та пиліпідготовчих цехів