



**ПОПИТ ТА ПРОПОЗИЦІЯ НА
ЗАРЕЄСТРОВАНОМУ РИНКУ ПРАЦІ
ЛЬВІВСЬКОЇ ОБЛАСТІ
у січні-травні 2023 року**

www.lviv.dcz.gov.ua

Попит та пропозиція на зареєстрованому ринку праці у січні-травні 2023 року

У січні-травні 2023 року роботодавці поінформували центри зайнятості про наявність 14,0 тис. вакансій.

Структура вакансій за видами економічної діяльності була наступною: 27% вакансій пропонувалося на підприємствах переробної промисловості; 15% — в оптовій та роздрібній торгівлі, 8% — в сфері транспорту; по 7% відповідно — в освіті та у сфері охорони здоров'я; 6% — у сфері тимчасового розміщування й організації харчування.

У професійному розрізі, найбільше вакансій пропонувалося для працевлаштування: кваліфікованих робітників з інструментом (24%), робітників з обслуговування, експлуатації устаткування та машин (18%); працівників торгівлі й послуг (16%); представників найпростіших професій (12%).

Станом на 1 червня 2023 року кількість вакансій, заявлених роботодавцями до обласної служби зайнятості, становила 6,2 тис. одиниць, що у 1,8 р. більше, ніж на 1 червня 2022 року (3,5 тис.).

За видами економічної діяльності, більшість вакансій налічується на підприємствах переробної промисловості (27%), у сфері торгівлі (15%), у сфері транспорту, складського господарства, поштової та кур'єрської діяльності (11%).

У професійному розрізі, найбільше вакансій подано для працевлаштування:

- кваліфікованих робітників з інструментом — 31% (швачка, пекар, слюсар з ремонту колісних транспортних засобів, електромонтер з ремонту та обслуговування електроустаткування, слюсар-електрик з ремонту електроустаткування, електрослюсар підземний, електрогазозварник, маляр, монтер колії, слюсар-сантехнік, гірник підземний, слюсар з механоскладальних робіт);
- робітників з обслуговування, експлуатації устаткування та машин — 17% (водій автотранспортних засобів, виробник морозива, токар, оператор автоматичних та напіваавтоматичних ліній верстатів та установок, тракторист, тракторист-машиніст сільськогосподарського (лісогосподарського) виробництва, машиніст екскаватора, складач поїздів, водій тролейбуса);
- працівників сфери торгівлі та послуг — 15% (кухар, продавець, поліцейський (за спеціалізаціями), охоронник, офіціант, бармен, молодша медична сестра (санітарка), покоївка);
- некваліфікованих працівників — 10% (двірник, підсобний робітник, вантажник, укладальник-пакувальник, прибиральник службових приміщень, укладальник-пакувальник).



У січні—травні 2023 року послугами обласної служби зайнятості скористалися 13,0 тис. безробітних громадян. З початку року зареєстровано 7,8 тис. безробітних (зменшення на 45%, або 6,5 тис. осіб).

За видами економічної діяльності, серед безробітних, які мали професійний досвід, по 21% відповідно раніше працювали на підприємствах переробної промисловості або у сфері оптової та роздрібною торгівлі; 16% — у сфері державного управління й оборони; соціального страхування.

За професійними групами, серед зареєстрованих безробітних переважають працівники сфери торгівлі та послуг (20%)\$ фахівці, керівники та менеджери, кваліфіковані робітники з інструментом, робітники з обслуговування, експлуатації устаткування та машин (по 12% відповідно).

Станом на 1 травня 2023 року послуги обласної служби зайнятості отримували 3,7 тис. осіб, котрі мали статус безробітного, що у 3,2 рази менше, ніж на відповідну дату 2022 року.

За статтю: у загальній кількості зареєстрованих безробітних чоловіки становили 1,1 тис. осіб (або 28%), жінки — 2,7 тис. осіб (або 72%).

За віковими групами: 28% зареєстрованих безробітних були у віці до 35 років; 28% — у віці від 35 до 44 років; 24% — у віці від 45 до 55 років; 19% — понад 55 років.

За освітою: 54% зареєстрованих безробітних мали вищу освіту, 33% — професійно-технічну, 13% — загальну середню освіту.

Станом на 1 червня 2023 року, в середньому в області на 1 вільне робоче місце претендував 1 безробітний (на 1 червня 2022 року — 3 особи).

Дисбаланс на зареєстрованому ринку праці спостерігається лише за професійно-кваліфікаційною групою керівників та менеджерів; число зареєстрованих безробітних, котрі претендували на 1 вакансію, становило 2 особи.

Дефіцит вакансій відчувають представники таких професій: продавці, стрільці, монтери кабельного виробництва, листоноші (поштарі), спеціалісти держслужби, менеджери, фахівці, оператори заправних станцій, бухгалтери, сестри (брати) медичні, адміністратори, діловоди, фахівці з питань зайнятості (хедхантери) тощо.


Нестача кадрів спостерігалася за професіями: швачка, водій автотранспортних засобів, касир торговельного залу, кухар, двірник, поліцейський, вантажник, підсобний робітник, інспектор (пенітенціарна система), охоронник, офіціант, слюсар з ремонту колісних транспортних засобів, виробник морозива, електромонтер з ремонту та обслуговування електроустаткування, пекар, слюсар-електрик з ремонту електроустаткування, токар, електрослюсар підземний, тракторист, оператор автоматичних та напіваавтоматичних ліній верстатів та установок, електрогазозварник, слюсар-сантехнік, гірник підземний тощо.



Кількість вакансій, тис. одиниць



Чисельність безробітних, тис. осіб





Кількість вакансій у розрізі філій ОЦЗ, одиниць

14 041 вакансія у січні – травні 2023 року



Чисельність безробітних у розрізі філій ОЦЗ, осіб

12 987 безробітних у січні – травні 2023 року



Кількість вакансій та чисельність безробітних (за видами економічної діяльності)

УСЬОГО:

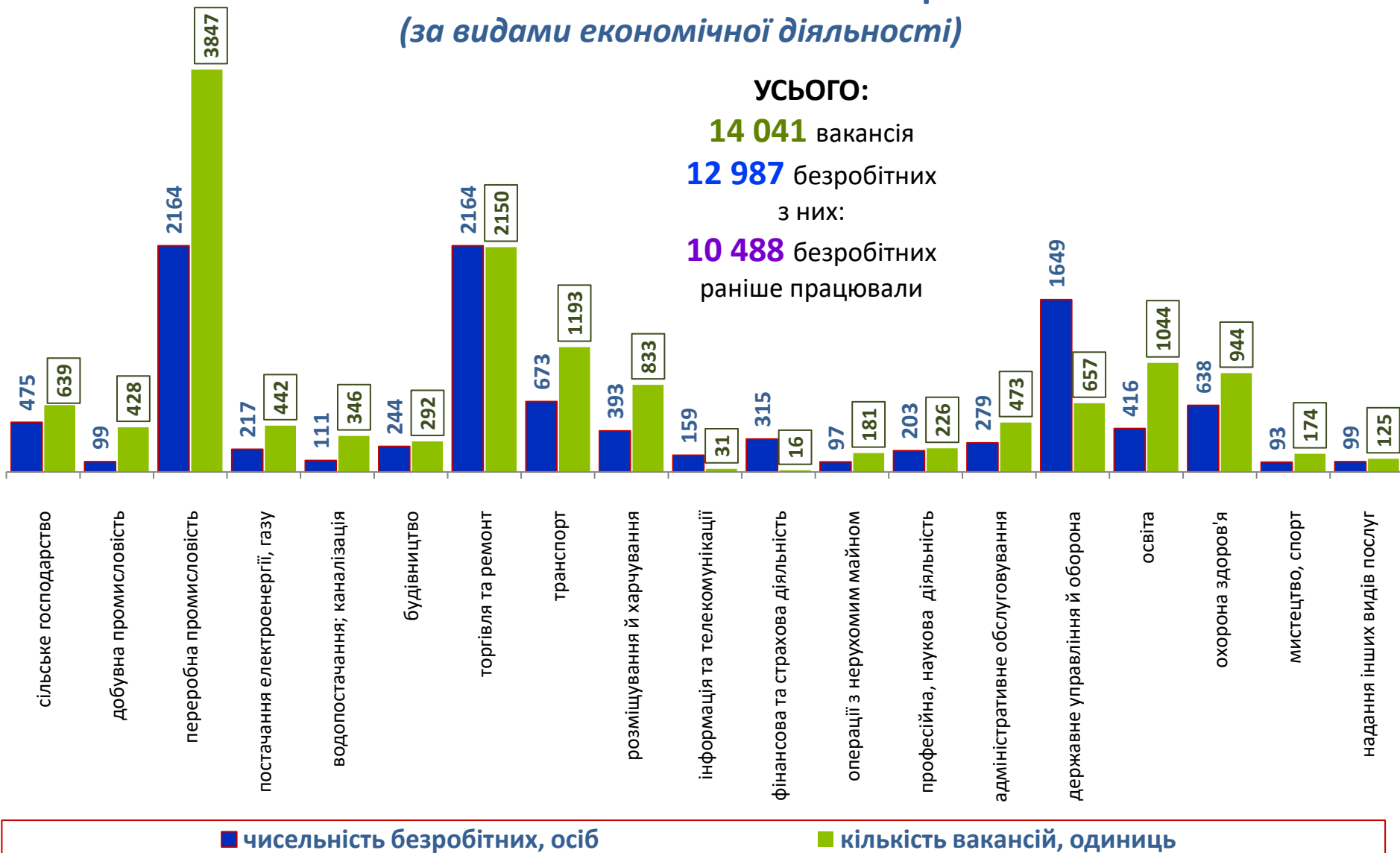
14 041 вакансія

12 987 безробітних

з них:

10 488 безробітних

раніше працювали



Чисельність безробітних за статтю

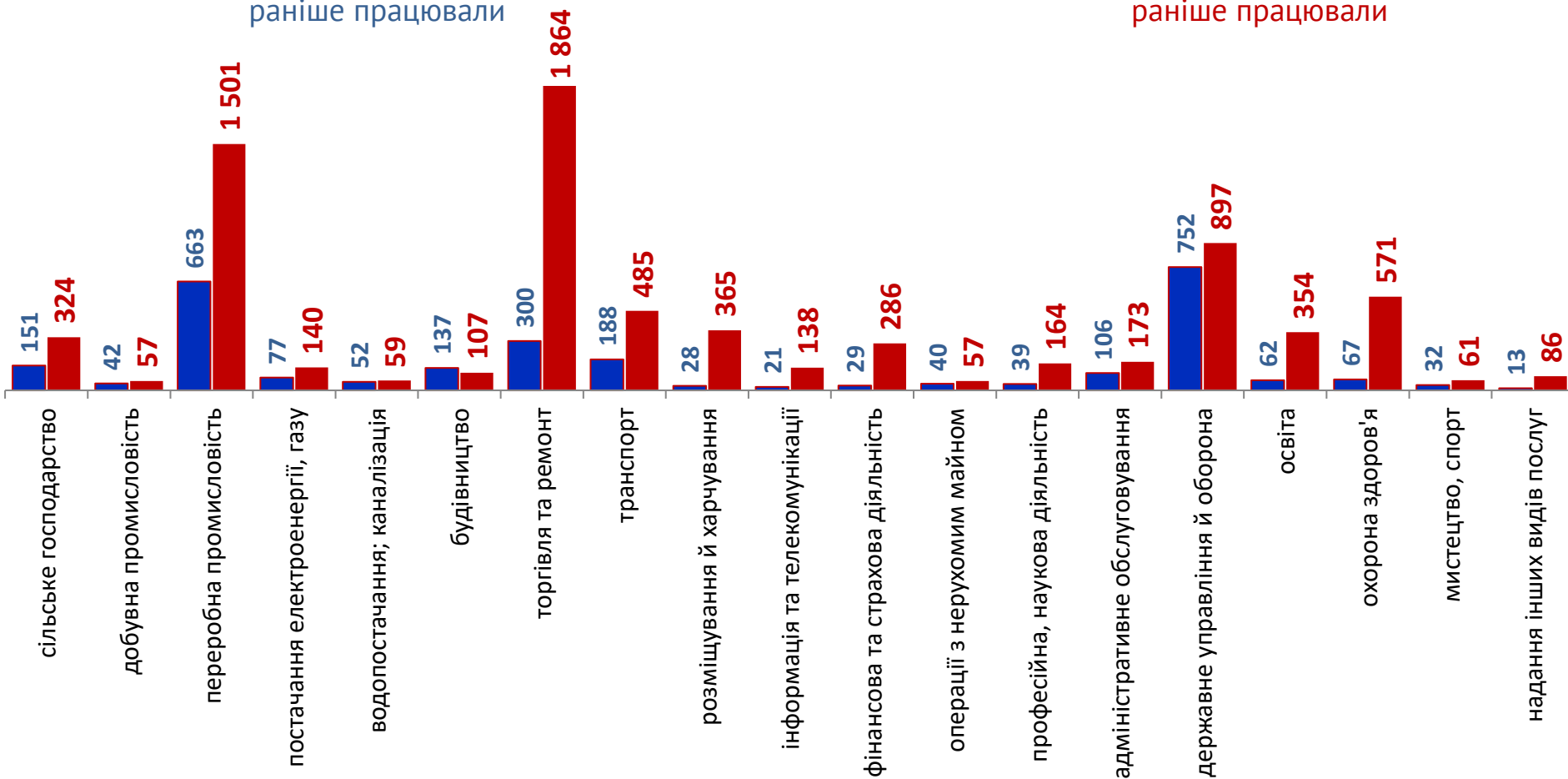
(за статтю та видами економічної діяльності підприємств, на яких вони раніше працювали)



3 460 чоловіків
з них:
2 799 чоловіків
раніше працювали



9 527 жінок
з них:
7 689 жінок
раніше працювали



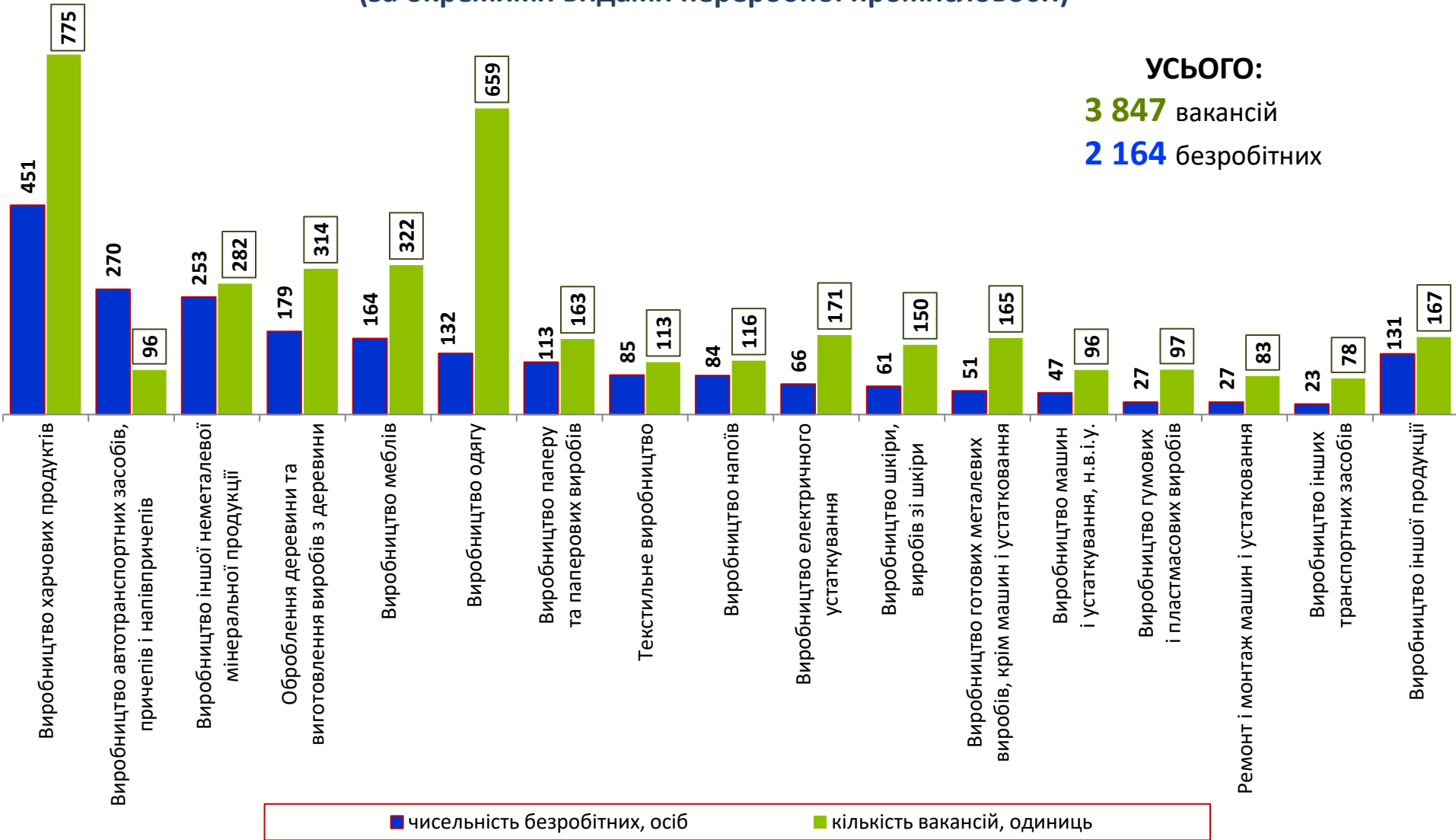
Структура вакансій, % (за видами економічної діяльності)



Структура безробітних, % (за видами економічної діяльності підприємств, на яких вони раніше працювали)

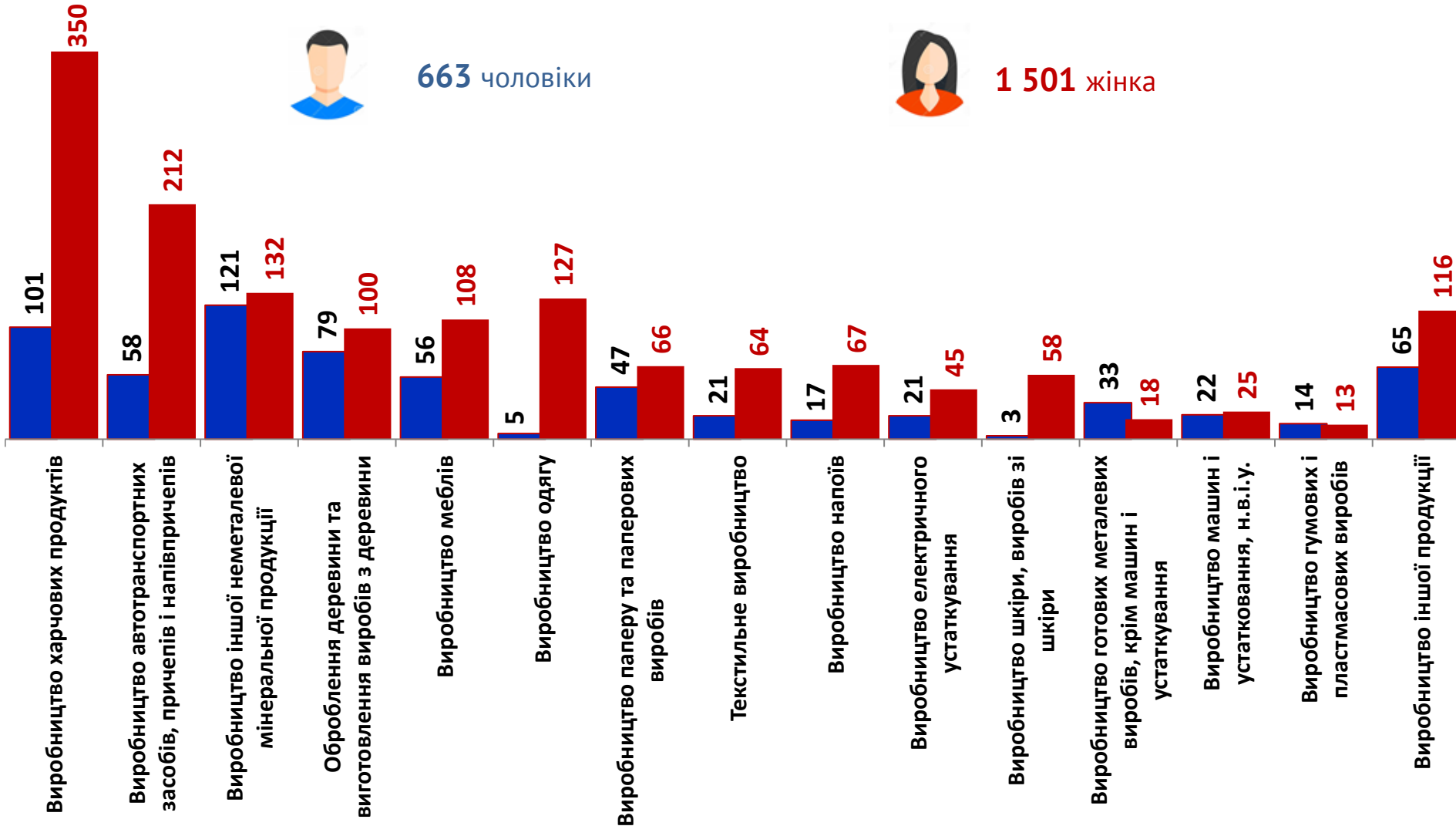


Кількість вакансій та чисельність безробітних (за окремими видами переробної промисловості)



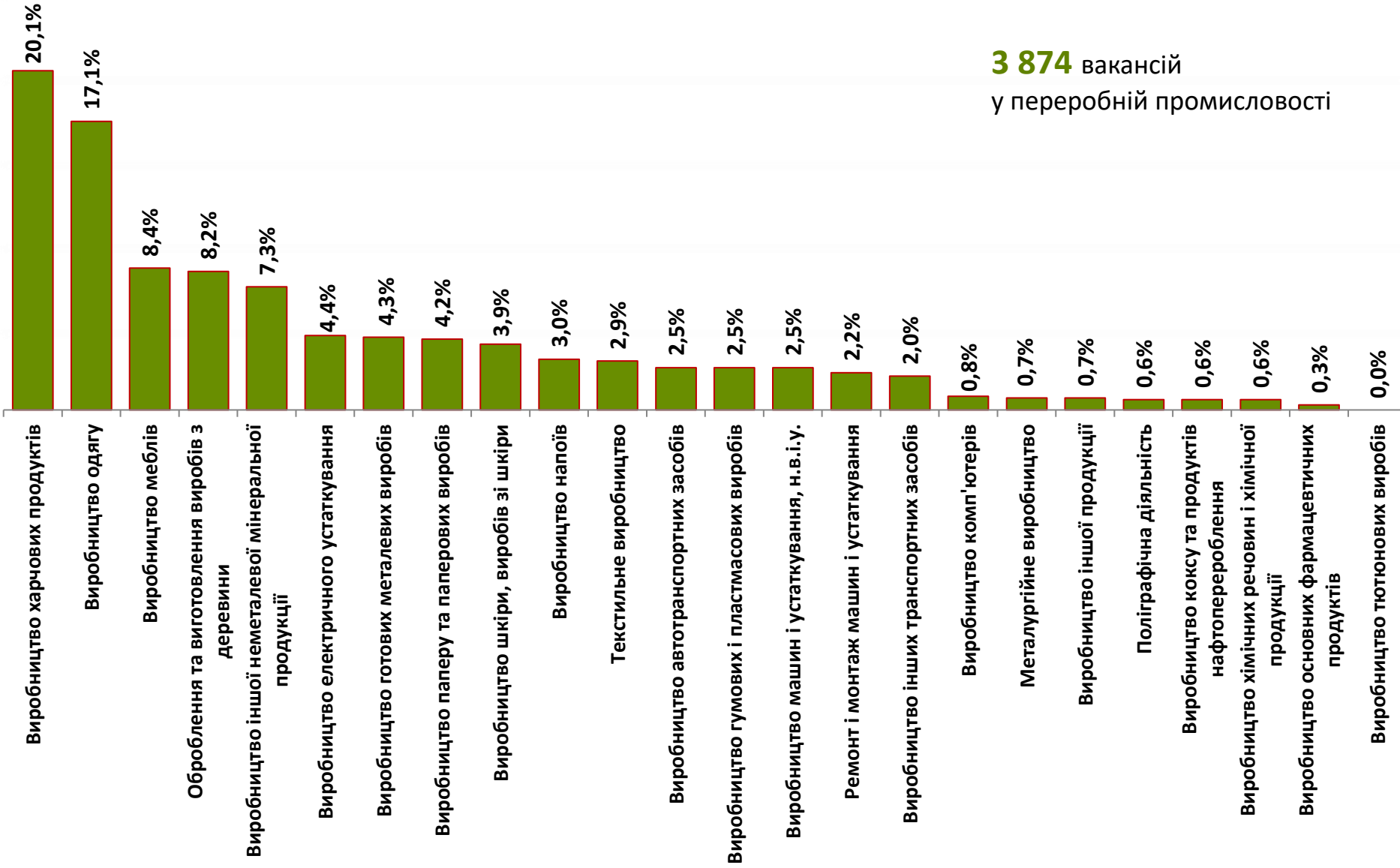
Чисельність безробітних за статтю

(за статтю та окремими видами переробної промисловості підприємств,
на яких вони раніше працювали)



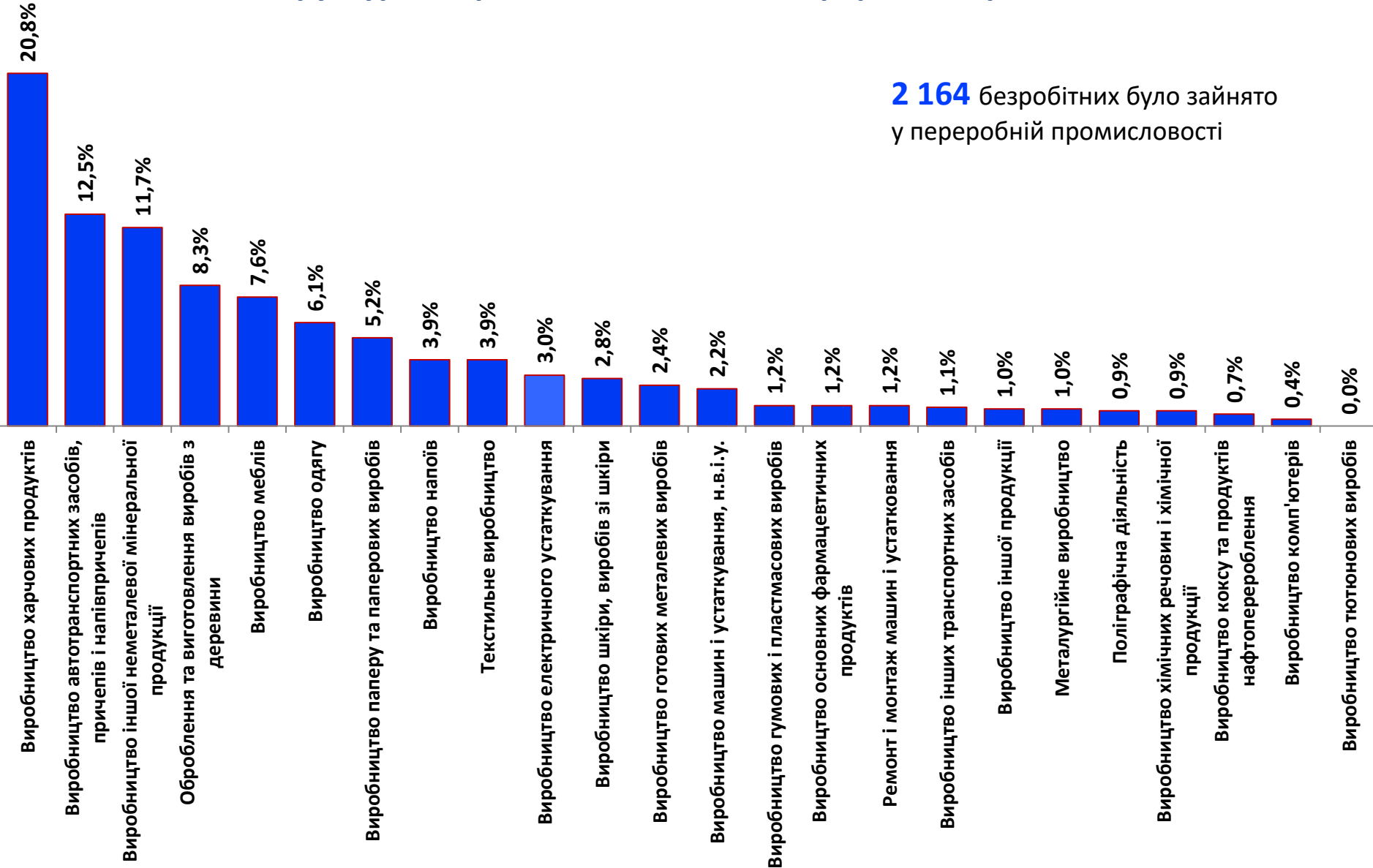
Структура вакансій за видами переробної промисловості, %

3 874 вакансій
у переробній промисловості



Структура безробітних за видами переробної промисловості, %

2 164 безробітних було зайнято
у переробній промисловості



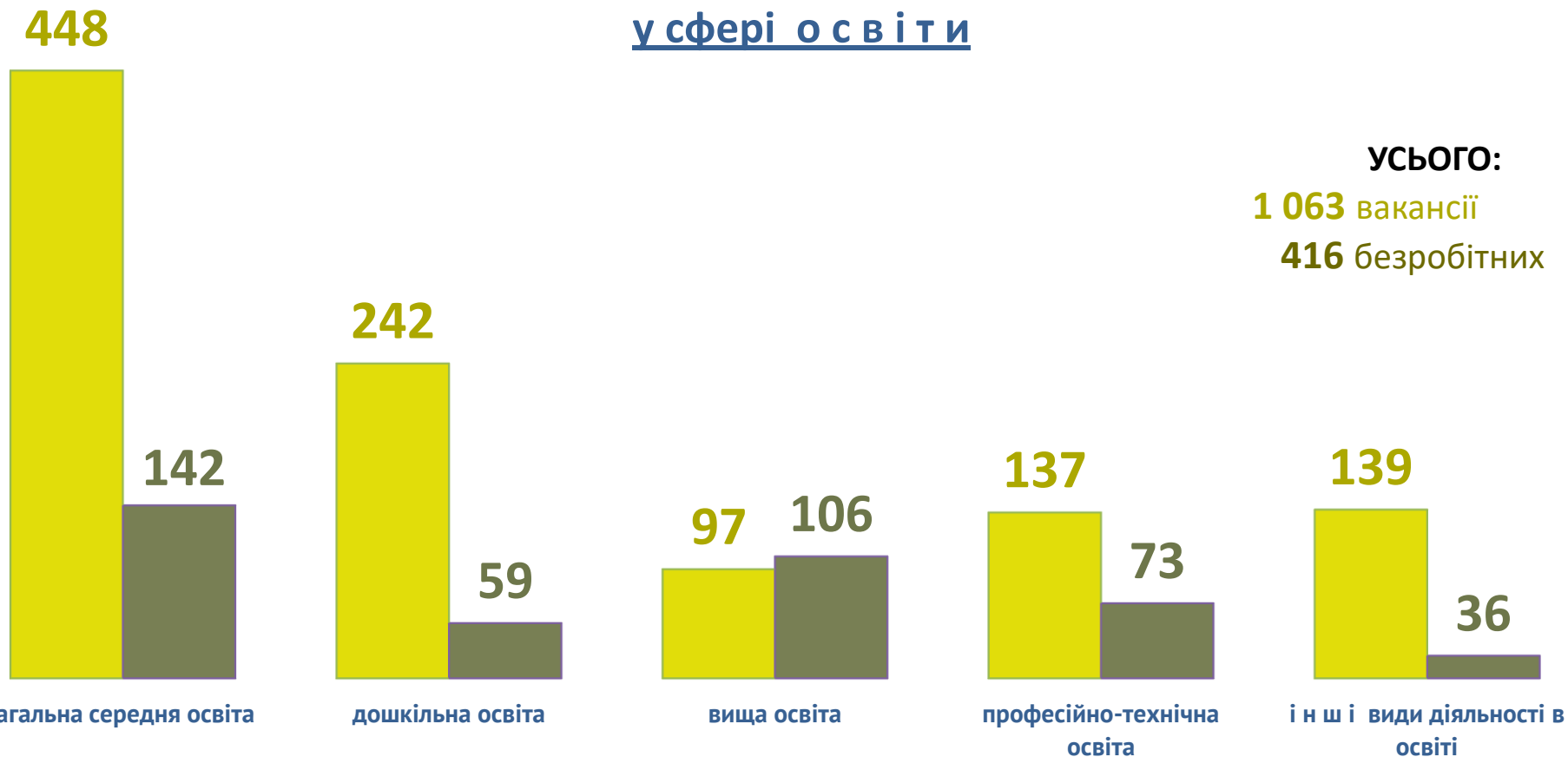
Кількість вакансій та чисельність безробітних за видами оптової та роздрібної торгівлі



Кількість вакансій та чисельність безробітних у сфері транспорту



Кількість вакансій та чисельність безробітних у сфері освіти



■ Кількість вакансій , одиниць

■ Чисельність безробітних, осіб

Кількість вакансій та чисельність безробітних у сфері охорони здоров'я та надання соціальної допомоги



УСЬОГО:
1 014 вакансій
638 безробітних

■ Кількість вакансій , одиниць

■ Чисельність безробітних, осіб

Кількість вакансій та чисельність безробітних у сфері тимчасового розміщування й організації харчування



Кількість вакансій та чисельність безробітних у сфері державного управління й оборони; обов'язкового соціального страхування

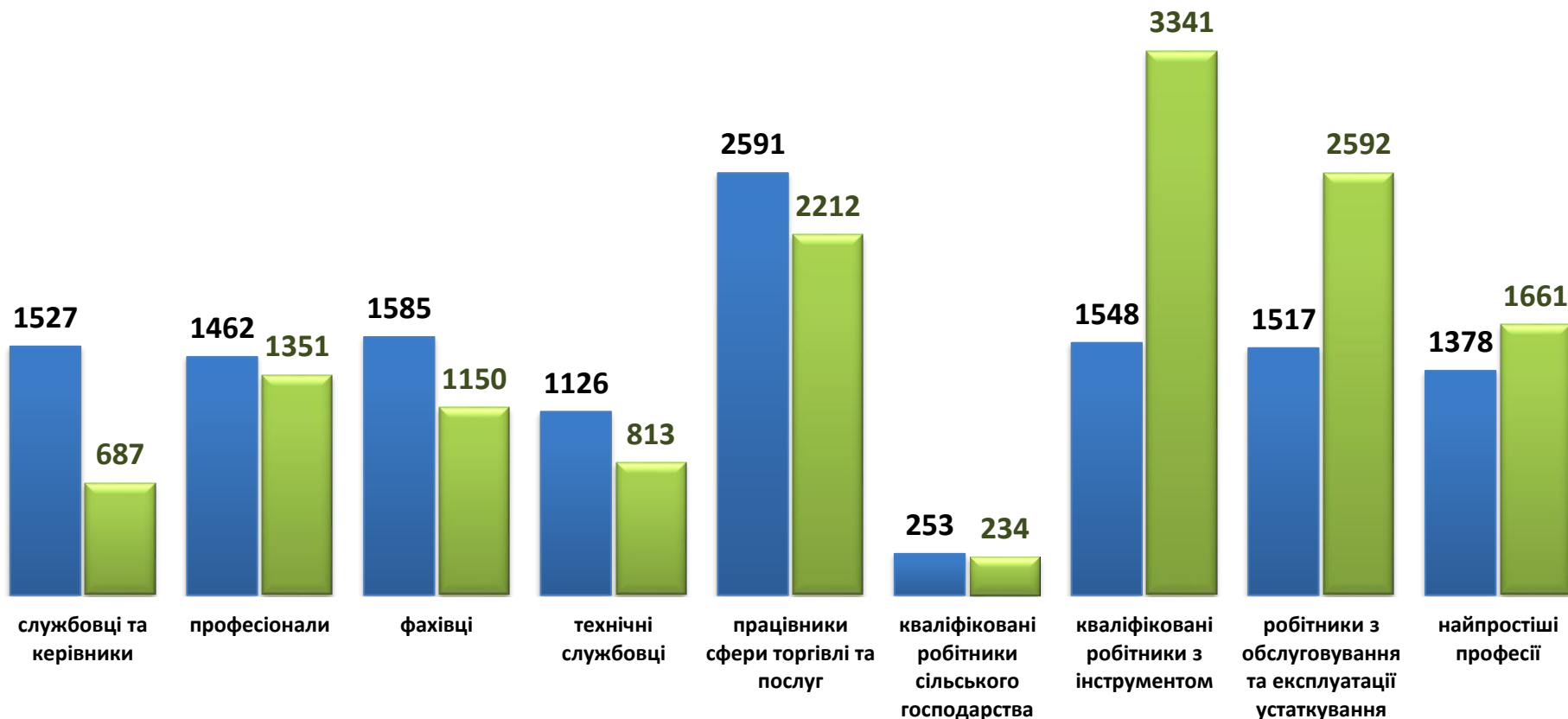


Кількість вакансій та кількість безробітних (за професійними групами)

УСЬОГО:

14 041 вакансії

12 987 безробітних



■ чисельність безробітних, осіб

■ кількість вакансій, одиниць

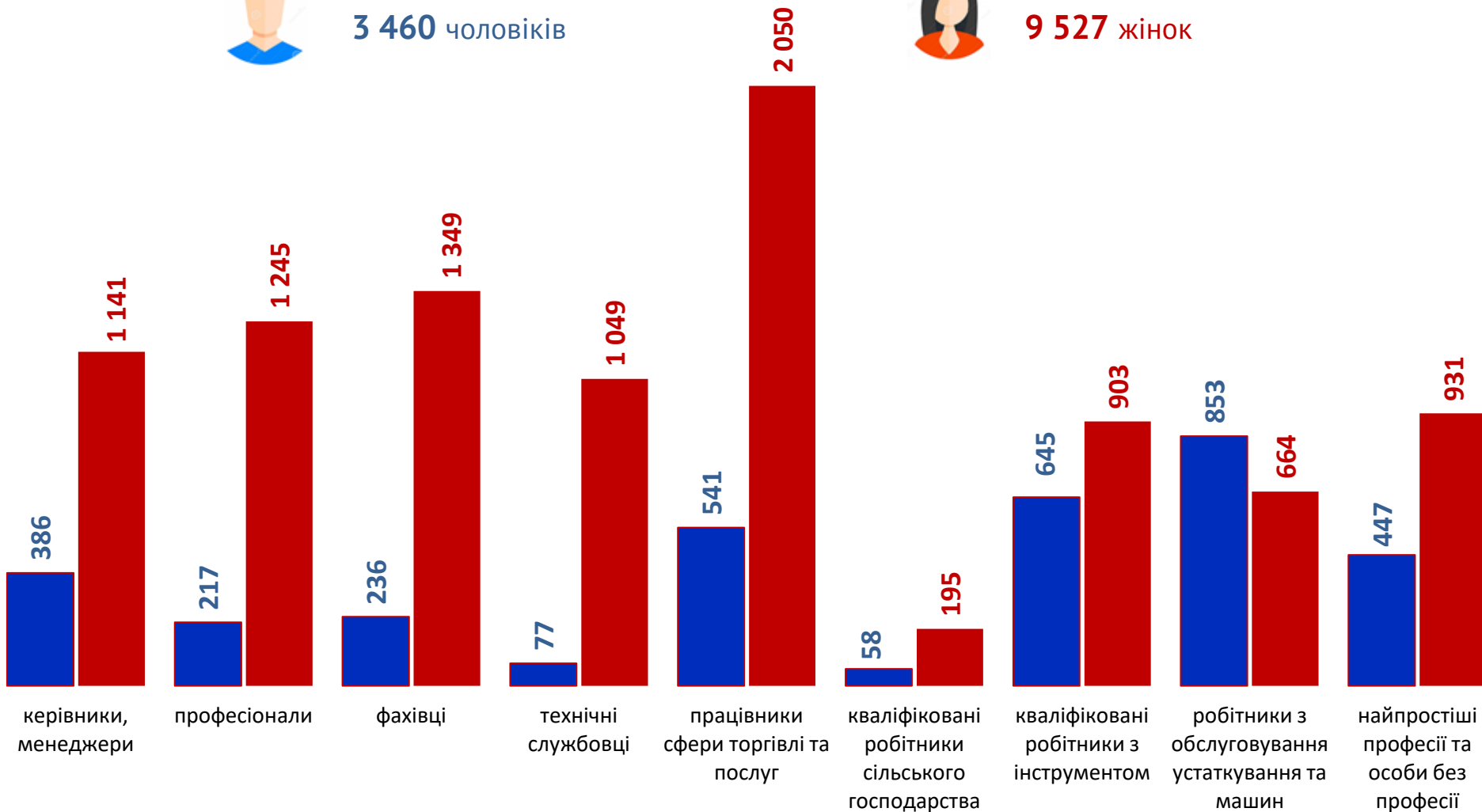
Чисельність безробітних за статтю та професійними групами



3 460 чоловіків



9 527 жінок



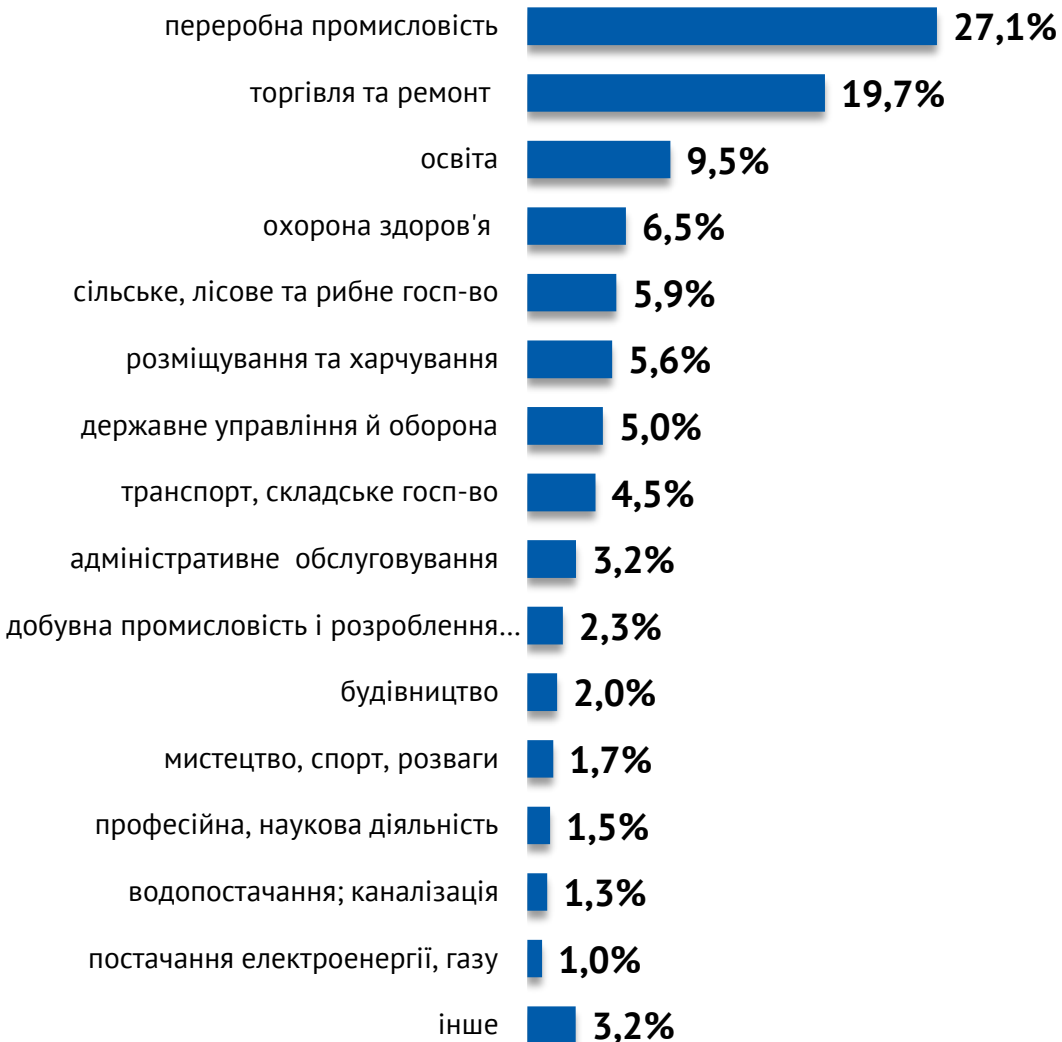
Структура вакансій, % (за професійними групами)

Структура безробітних, % (за професійними групами)



Структура працевлаштованих безробітних, %

За видами економічної діяльності



За професійними групами

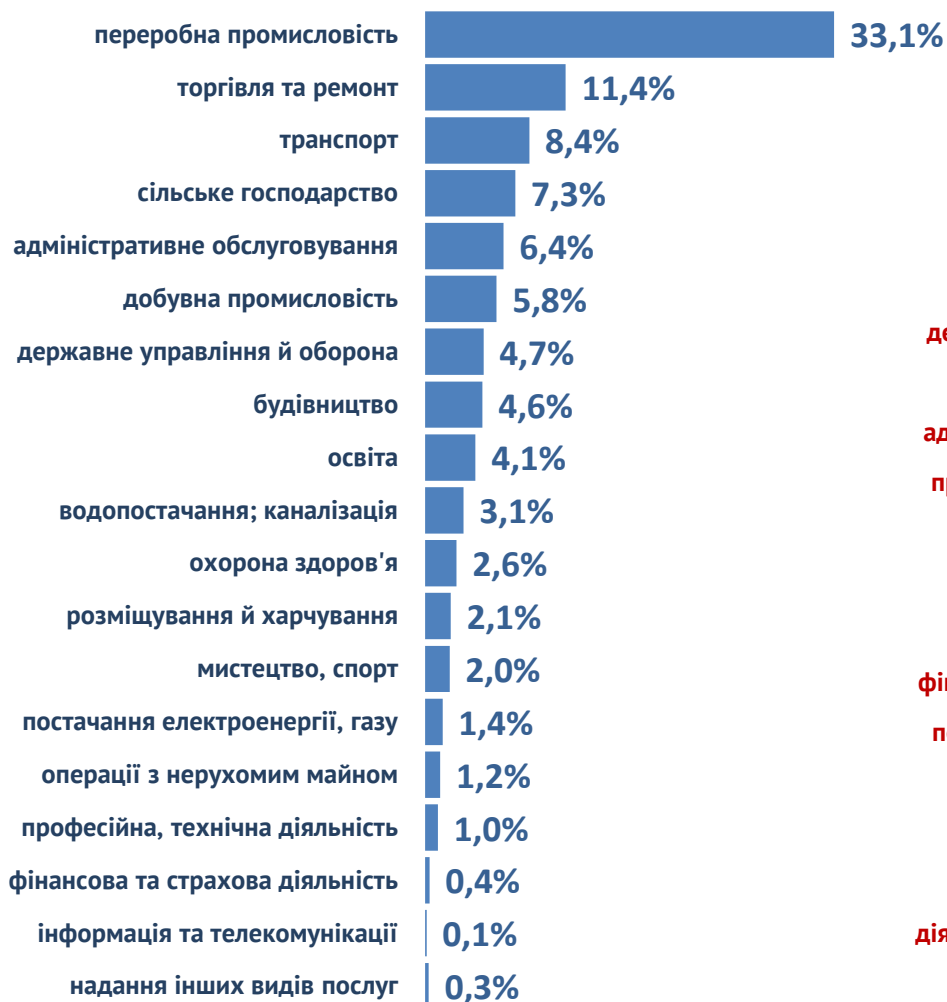


Структура працевлаштованих безробітних, %

(за статтю та видами економічної діяльності)



— чоловіки



— жінки

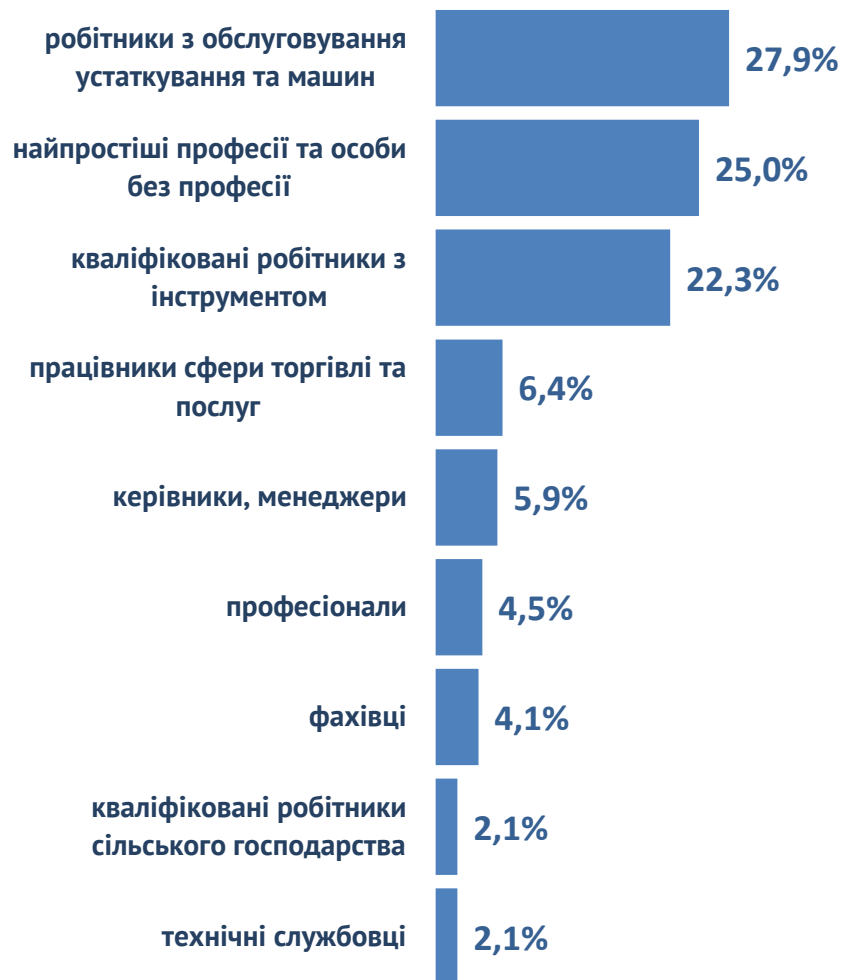


Структура працевлаштованих безробітних, %

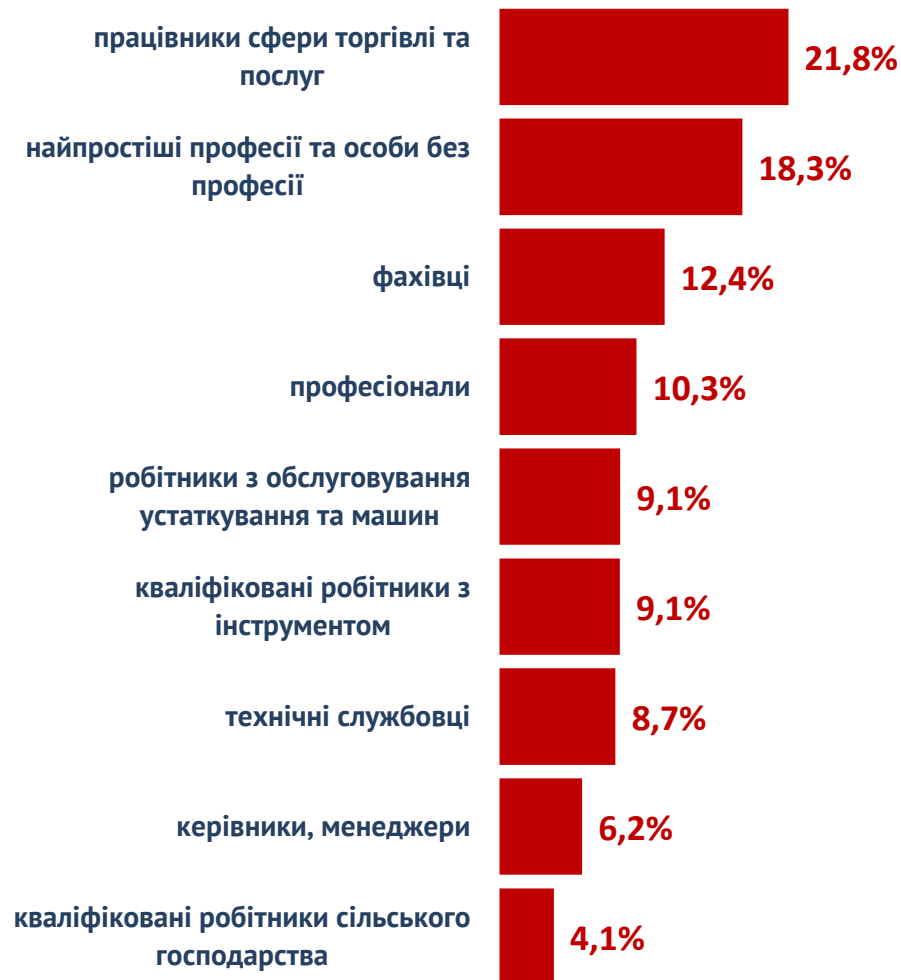
(за статтю та професійними групами)



— чоловіки

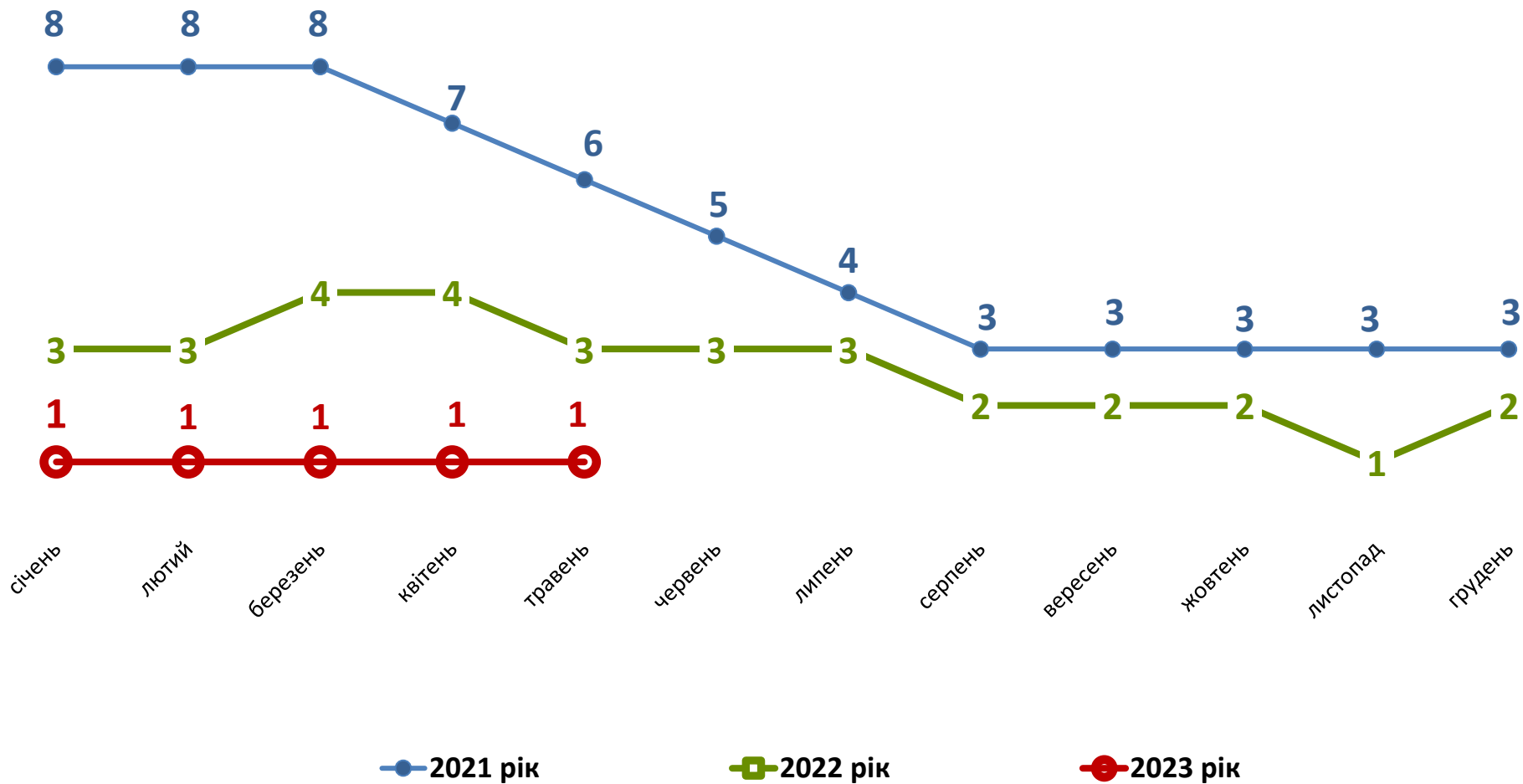


— жінки





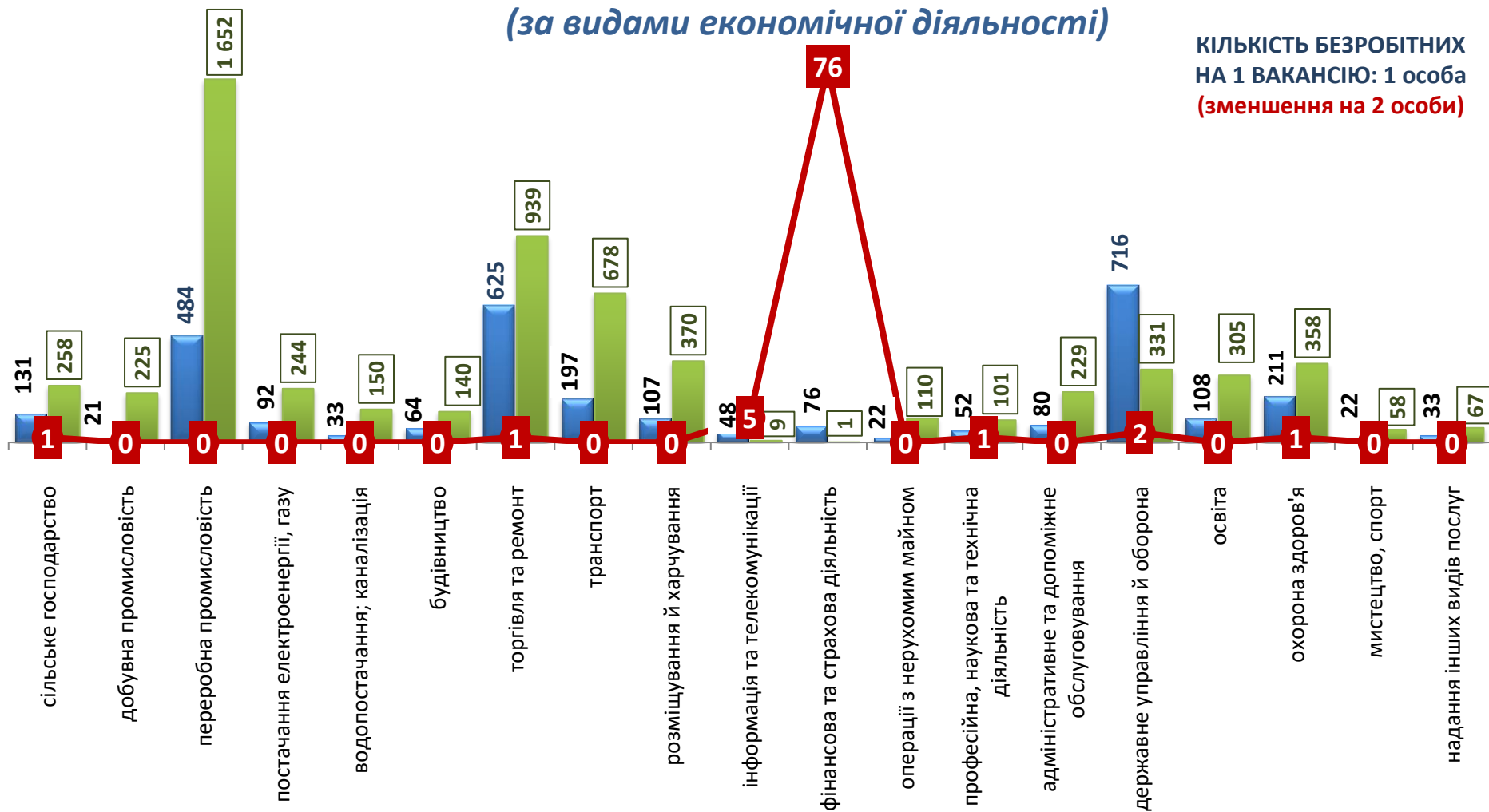
Кількість претендентів на 1 вакансію, станом на кінець місяця, осіб



Кількість зареєстрованих безробітних, кількість вакансій та кількість претендентів на 1 вакансію, станом на 1 червня 2023 року

(за видами економічної діяльності)

КІЛЬКІСТЬ БЕЗРОБІТНИХ НА 1 ВАКАНСІЮ: 1 особа (зменшення на 2 особи)



■ чисельність безробітних, осіб

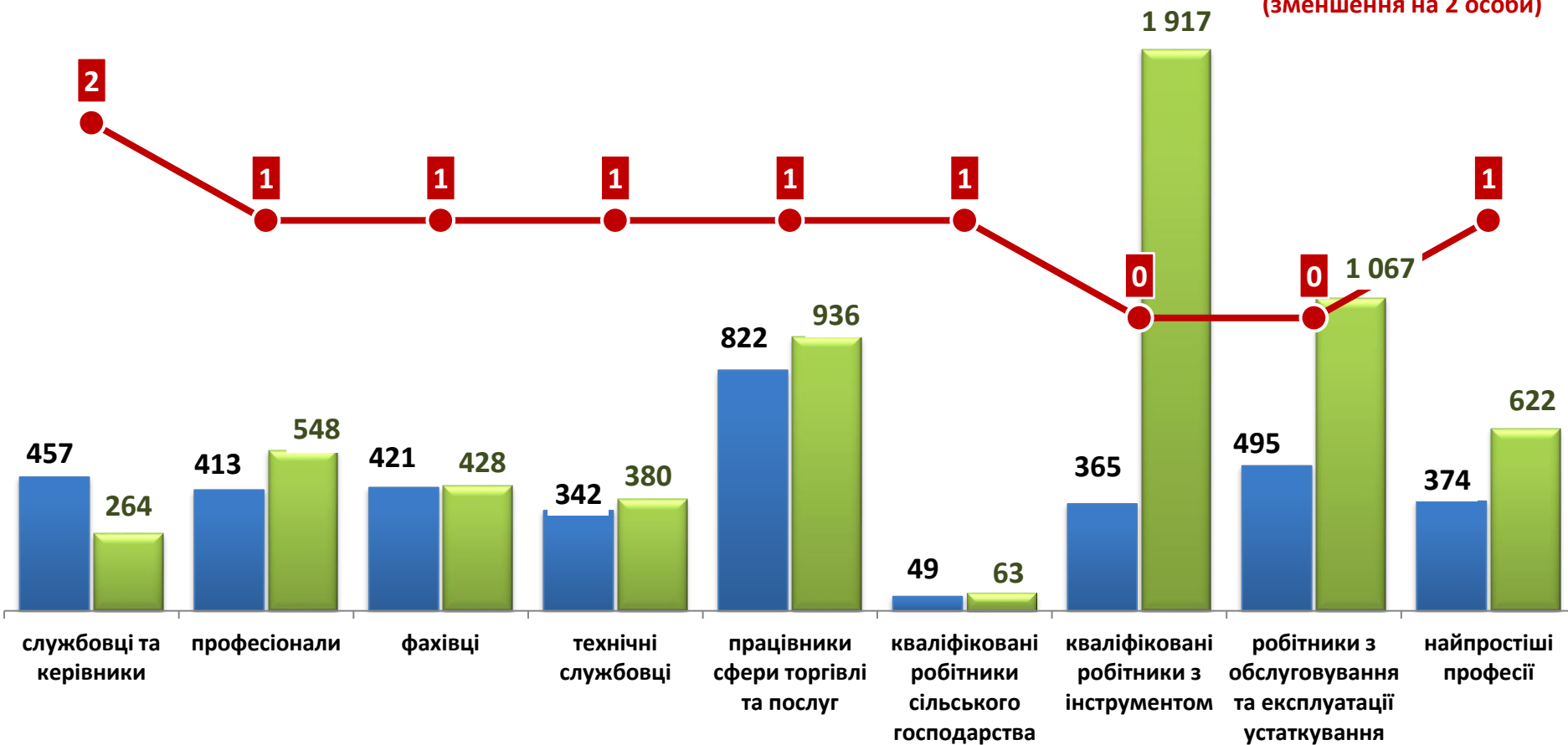
■ кількість вакансій, одиниць

● навантаження на 1 вакансію, осіб

Кількість зареєстрованих безробітних, кількість вакансій та кількість претендентів на 1 вакансію, станом на 1 червня 2023 року

(за професійними групами)

КІЛЬКІСТЬ БЕЗРОБІТНИХ
НА 1 ВАКАНСІЮ: 1 особа
(зменшення на 2 особи)



■ чисельність безробітних, осіб

■ кількість вакансій, одиниць

●-● навантаження на 1 вакансію, осіб

ПРОФЕСІЇ, ЗА ЯКИМИ КІЛЬКІСТЬ ВАКАНСІЙ Є НАЙБІЛЬШОЮ станом на 1 червня 2023 року (ТОП-20)

Назва професії	
швачка	офіціант
водій автотранспортних засобів	пекар
продавець	слюсар з ремонту колісних транспортних засобів
кухар	інспектор (пенітенціарна система)
касир торговельного залу	бухгалтер
двірник	електромонтер з ремонту та обслуговування електроустаткування
підсобний робітник	виробник морозива
поліцейський (за спеціалізаціями)	слюсар-електрик з ремонту електроустаткування
охоронник	прибиральник службових приміщень
вантажник	бармен

ПРОФЕСІЇ, ЗА ЯКИМИ ЧИСЕЛЬНІСТЬ БЕЗРОБІТНИХ Є НАЙБІЛЬШОЮ станом на 1 червня 2023 року (ТОП-20)

Назва професії	
продавець	машиніст (кочегар) котельної
стрілець	спеціаліст державної служби (місцевого самоврядування)
оператор котельні	сестра медична (брат медичний)
бухгалтер, головний бухгалтер	листоноша (поштар)
водій автотранспортних засобів	підсобний робітник
монтер кабельного виробництва	опалювач
кухар	швачка
менеджер (управитель) із збуту	касир торговельного залу
прибиральник службових приміщень	фахівець
адміністратор	охоронник

Професії, за якими чисельність безробітних за статтю є найбільшою станом на 1 червня 2023 року



ТОП - 10



Чоловіки

- ✓ стрілець
- ✓ оператор котельні
- ✓ водій автотранспортних засобів
- ✓ машиніст (кочегар) котельної
- ✓ підсобний робітник
- ✓ охоронник
- ✓ командир відділення
- ✓ опалювач
- ✓ вантажник
- ✓ слюсар з ремонту колісних транспортних засобів

Жінки

- ✓ продавець
- ✓ бухгалтер, головний бухгалтер
- ✓ монтер кабельного виробництва
- ✓ прибиральниця службових приміщень
- ✓ адміністратор
- ✓ кухар
- ✓ сестра медична
- ✓ спеціаліст державної служби (місцевого самоврядування)
- ✓ менеджер (управитель) із збуту
- ✓ листоноша (поштар)