



**СИТУАЦІЯ НА РИНКУ ПРАЦІ ЛЬВІВСЬКОЇ
ОБЛАСТІ ТА ДІЯЛЬНІСТЬ ЛЬВІВСЬКОЇ
ОБЛАСНОЇ СЛУЖБИ ЗАЙНЯТОСТІ
у січні-червні 2022 року**

www.lviv.dcz.gov.ua



Щодо зайнятості населення. За даними Державної служби статистики України, чисельність зайнятого населення Львівської області у віці 15-70 років за 2021 рік, у порівнянні з 2020 роком, зменшилась на 10,2 тис. осіб та становила 1028,7 тис. осіб. Рівень зайнятості населення у віці 15-70 років зменшився з 56,0% до 55,8% (в Україні — з 56,2% до 55,7%).

Рівень зайнятості скоротився в усіх регіонах. Найвищий рівень зайнятості спостерігався у м. Києві (61,6%), Харківській (59,3%), Дніпропетровській (57,9%) та Київській (56,8%) областях, найнижчий — у Волинській (48,5%) та Донецькій (48,9%) областях.

Щодо зайнятості у неформальному секторі економіки. Чисельність громадян у віці 15-70 років, зайнятих у неформальному секторі економіки у 2021 році, у порівнянні з 2020 роком, зменшилась на 6,7 тис. осіб та становила 99,1 тис. осіб, або 9,6% усіх зайнятих громадян (в Україні — 3 237,8 тис. осіб, або 20,3%).

Щодо обсягів безробіття (за методологією МОП). Чисельність безробітного населення (за методологією МОП) у віці 15-70 років за 2021 рік, у порівнянні з 2020 роком, збільшилась на 0,8 тис. осіб та становила 85,7 тис. осіб.

Рівень безробіття населення (за методологією МОП) у віці 15-70 років збільшився з 7,6% до 7,7% робочої сили (в Україні — з 9,5% до 9,9%). Зростання рівня безробіття відбулося в усіх регіонах. Найнижчий рівень безробіття спостерігався у Харківській області (6,7%), м. Києві (7,1%) та Київській області (7,2%), а найвищий — у Луганській (16,0%), Донецькій (15,4%) та Кіровоградській (13,2%) областях.

Щодо запланованого масового вивільнення працівників. Упродовж січня-червня 2022 року роботодавцями було подано інформацію про заплановане масове вивільнення 2,8 тис. працівників, що на 4,0 тис. осіб менше показника січня-червня 2021 року. Із загальної кількості попереджених про масове вивільнення працівники сфери охорони здоров'я та надання соціальної допомоги становили 27% від загальної чисельності осіб, яких планувалося вивільнити, державного управління та обов'язкового соціального страхування — 15%, освіти, переробної промисловості, професійної, наукової та технічної діяльності — по 13 % відповідно.

В розрізі регіонів України найбільша кількість попереджених про заплановане масове вивільнення — у Полтавській області (3,4 тис. осіб), м. Києві (3,3 тис. осіб), Львівській (2,8 тис. осіб) та Житомирській областях (3,3 тис. осіб).

Ситуація на ринку праці та діяльність Львівської обласної служби зайнятості

Щодо надання послуг Львівською обласною службою зайнятості. Послугами Львівської обласної служби зайнятості у січні-червні 2022 року скористалися 35,5 тис. громадян, які шукали роботу, з них 30,3 тис. осіб мали статус зареєстрованого безробітного. З початку року зареєстровано 17,5 тис. безробітних (зменшення на 28%, або 6,7 тис. осіб). Допомогу з безробіття отримували 27,5 тис. осіб; з початку року допомогу призначено 16,3 тис. осіб, що на 29% або 6,8 тис. менше, ніж за аналогічний період 2021 року.

За сприянням центрів зайнятості працевлаштовано 7,6 тис. осіб, зокрема 6,3 тис. зареєстрованих безробітних, що на 41% менше, ніж у січні-червні 2021 року.

За видами економічної діяльності, найбільше працевлаштовано на підприємствах переробної промисловості (28%), у сфері торгівлі та послуг (20%), у сільському господарстві (8%), в установах держуправління й оборони та охорони здоров'я та надання соціальної допомоги (по 6% відповідно). За професійними групами 20% працевлаштованих це робітники з обслуговування, експлуатації, устаткування та машин; 16% — представники найпростіших професій; по 14% відповідно — працівники сфери торгівлі та послуг і кваліфіковані робітники з інструментом, 11% — фахівці.

У січні-червні 2022 року за сприянням обласної служби зайнятості 1,5 тис. безробітних проходили професійне навчання. Зокрема, кількість безробітних, які навчалися у центрах професійно-технічної освіти державної служби зайнятості, становила 0,6 тис. осіб, що на 33% менше, ніж у січні-червні 2021 року. До громадських та інших робіт тимчасового характеру залучено 163 особи.

Станом на 1 липня 2022 року послуги обласної служби зайнятості отримували 10,8 тис. осіб, котрі мали статус безробітного, що на 50% менше, ніж на відповідну дату 2021 року. Отримували допомогу з безробіття 9,4 тис. осіб, що на 49% менше, ніж на 1 липня 2021 року.

За статтю: у загальній кількості зареєстрованих безробітних чоловіки становили 3,9 тис. осіб (або 37%), жінки — 6,8 тис. осіб (або 63%).

За віковими групами: 26% зареєстрованих безробітних були у віці до 35 років; 28% — у віці від 35 до 44 років; 25% — у віці від 45 до 55 років; 21% — понад 55 років.

За освітою: 59% зареєстрованих безробітних мали вищу освіту, 31% — професійно-технічну, 10% — загальну середню освіту.



За видами економічної діяльності: серед зареєстрованих безробітних 22% раніше були зайняті у сфері торгівлі; по 15% відповідно — у переробній промисловості та у сфері державного управління, оборони, обов'язкового соціального страхування, 7% — в транспорті, 6% — у сфері охорони здоров'я та надання соціальної допомоги.

За професійними групами, серед безробітних переважають:

- працівники сфери торгівлі та послуг — 17% (продавець, кухар, охоронник, молодша медична сестра (молодший медичний брат (санітарка, санітарка-прибиральниця, санітарка-буфетниця, санітар, та ін.), офіціант, молодша медична сестра (молодший медичний брат) з догляду за хворими, бармен, перукар (перукар-модельєр));
- оператори та складальники машин — 17% (оператор котельні, машиніст (кочегар) котельної, водій, дорожній робітник, оператор заправних станцій, кочегар-випалювач);
- службовці та керівники — 16% (менеджер зі збуту, менеджер (управитель), головний бухгалтер, директор підприємства, заступник директора, начальник відділу);

- професіонали — 12% (спеціаліст державної служби, вчитель закладу загальної середньої освіти, економіст, юрист, юрисконсульт, інженер, інженер-землевпорядник);
- фахівці — 12% (бухгалтер, сестра медична (брат медичний), фахівець, вихователь, мерчендайзер, помічник члена комісії, експедитор);
- кваліфіковані робітники з інструментом — 9% (швачка, монтер кабельного виробництва, , слюсар-ремонтник, верстатник деревообробних верстатів, пекар, маляр);
- представники найпростіших професій — 9% (підсобний робітник, прибиральник службових приміщень, опалювач, сторож, комірник, укладальник-пакувальник, кухонний робітник вантажник);
- технічні службовці — 8% (листоноша (поштар), адміністратор, касир торговельного залу, оператор поштового зв'язку, діловод, обліковець).



Станом на 1 липня 2022 року кількість вакансій, заявлених роботодавцями до обласної служби зайнятості, становила 3,2 тис. одиниць, що на 29% менше, ніж на 1 липня 2021 року.

За видами економічної діяльності, більшість вакансій налічується на підприємствах переробної промисловості (29%), у сфері торгівлі (15%), у сфері транспорту, складського господарства, поштової та кур'єрської діяльності (10%), на підприємствах з постачання електроенергії, газу, пари та кондиційованого повітря (8%).

У професійному розрізі, найбільше вакансій подано для працевлаштування:

- кваліфікованих робітників з інструментом — 34% (швачка, електрик з експлуатації розподільних мереж, слюсар з ремонту колісних транспортних засобів, слюсар аварійно-відновлювальних робіт, монтер кабельного виробництва);
- робітників з обслуговування, експлуатації устаткування та машин — 20% (водій, оператор автоматичних та напівавтоматичних верстатів та установок, тракторист);

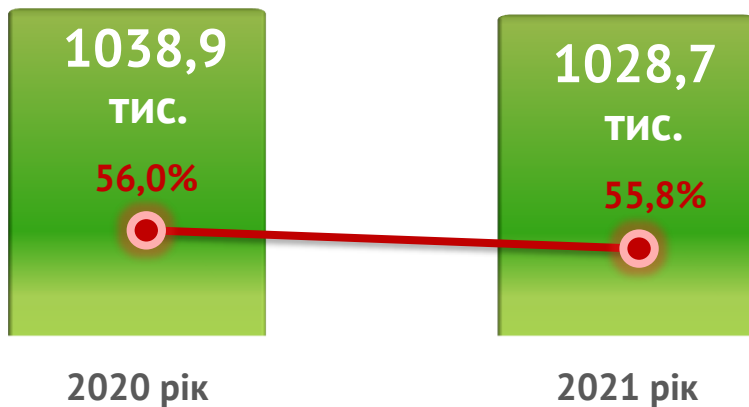
- працівників сфери торгівлі та послуг — 15% (продавець, кухар, бармен, офіціант, перукар (перукар-модельєр), поліцейський);
- професіоналів — 9% (інспектор, інспектор (пенітенціарна система), лікар загальної практики-сімейний лікар, вчитель);
- некваліфікованих працівників — 7% (двірник, підсобний робітник, укладальник-пакувальник);
- фахівців — 6% (бухгалтер, електрик дільниці, фахівець, майстер виробничого навчання);
- службовців та керівників — 5% (менеджер (управитель) із збуту, менеджер (управитель)).

Суттєвим залишається дисбаланс між попитом та пропозицією робочої сили. Станом на 1 липня 2022 року, в середньому в області на 1 вільне робоче місце претендувало 3 безробітних (на 1 липня 2021 року — 5 осіб). В Україні в середньому цей показник на початок липня 2022 року становив 13 осіб.

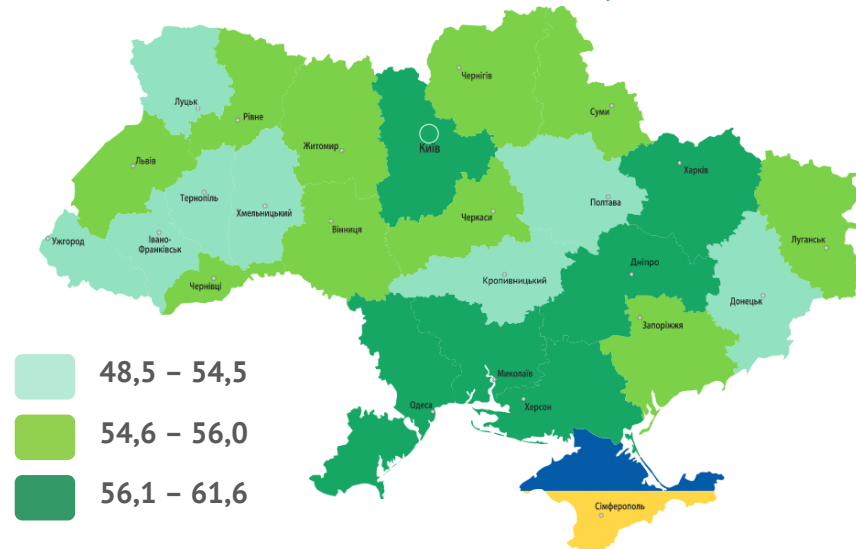
Найбільша невідповідність попиту на робочу силу та її пропозиції у професійно-кваліфікаційному розрізі спостерігалася серед службовців та керівників (на 1 вакансію претендувало 11 осіб), серед фахівців та технічних службовців (по 7 осіб відповідно).

ЗАЙНЯТИСТЬ НАСЕЛЕННЯ

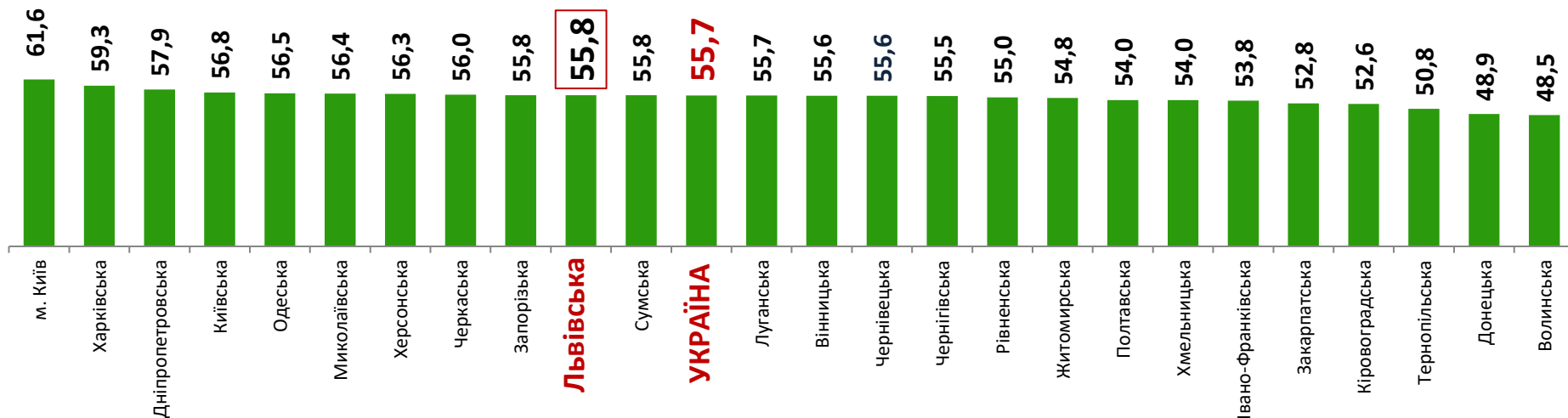
Зайняте населення у віці 15-70 років (чисельність та рівень)



Рівень зайнятості, %

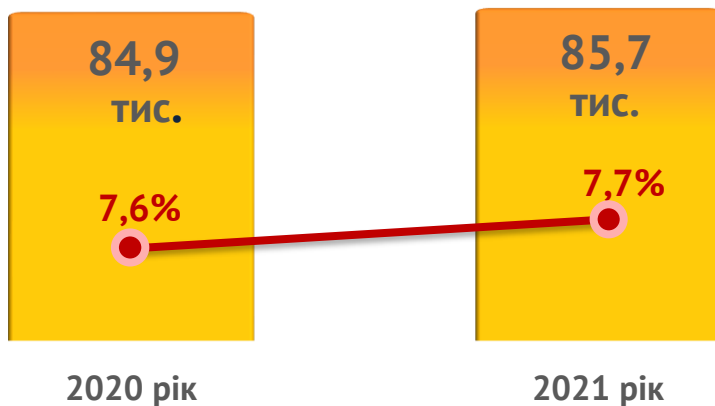


Рівень зайнятості населення у віці 15-70 років за регіонами України, відсотки

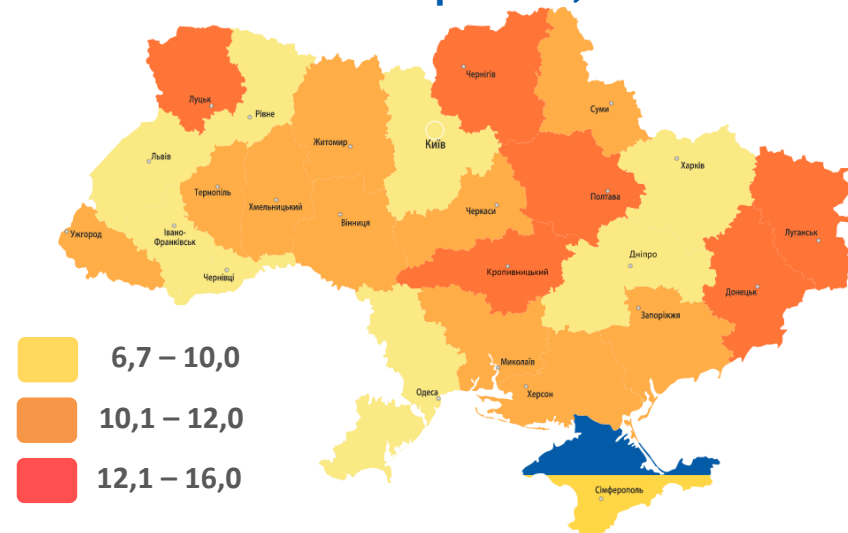


БЕЗРОБІТТЯ НАСЕЛЕННЯ

Безробітне населення у віці 15-70 років
(чисельність та рівень за МОП)



Рівень безробіття, %



Рівень безробіття (за методологією МОП) населення у віці 15-70 років
за регіонами України, відсотки



січень- червень 2022 року



2 810 осіб (— 3 977 осіб)

січень- червень 2021 року



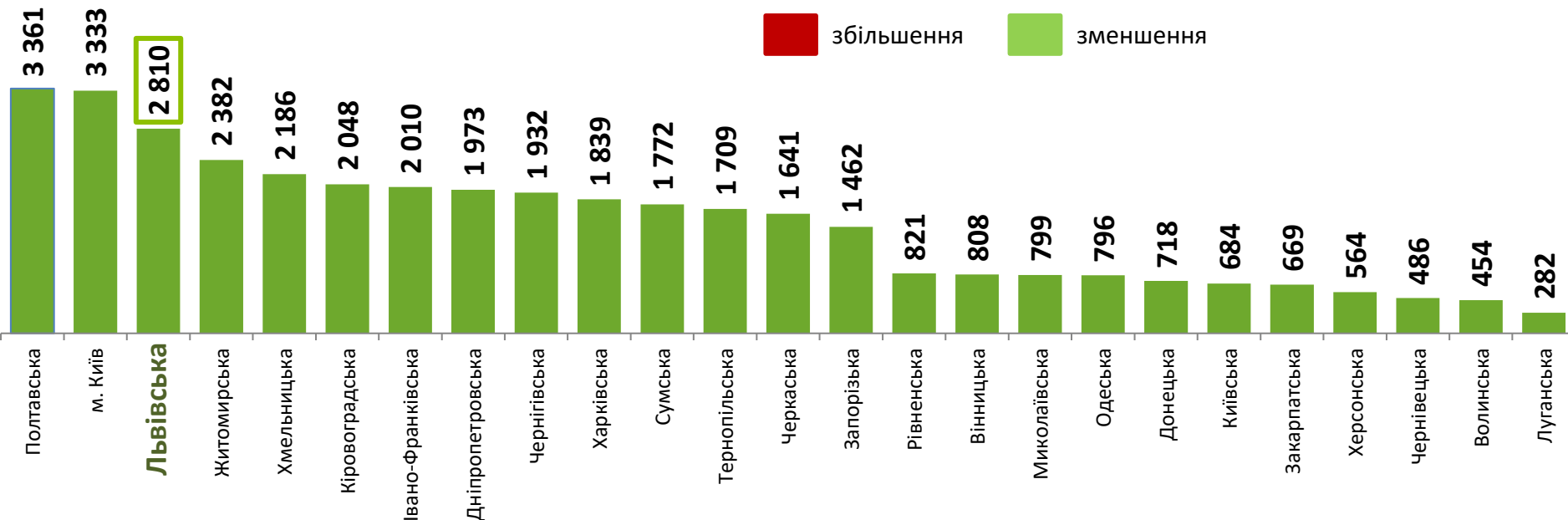
6 787 осіб

В Україні:

зменшення з 146,0 тис. до **37,5 тис. осіб** (—108,5 тис.)

За регіонами України, осіб

збільшення/зменшення до січня-червня 2021 року



Кількість попереджених про заплановане вивільнення, осіб

Зміна значення, осіб

(збільшення/зменшення до січня-червня 2021 року)



ЛЬВІВСЬКА ОБЛАСТЬ

Обсяги запланованого масового вивільнення працівників за професійними групами у січні – червні 2022 року



Кількість попереджених про заплановане вивільнення, осіб



Зміна значення, осіб (збільшення/зменшення до січня-червня 2021 року)



ЛЬВІВСЬКА ОБЛАСТЬ

Надання послуг обласною службою
зайнятості у січні – червні 2022 року



❖ **Всього отримували послуги**

35 450 осіб

з них, мали статус безробітного

30 272 особи

❖ **Працевлаштовано**

7 604 особи

з них, безробітних

6 326 осіб

❖ **Проходили професійне навчання**

1 462 особи

з них, в ЦПТО

570 осіб

❖ **Брали участь у громадських та інших роботах тимчасового характеру**

163 особи

❖ **Отримували допомогу з безробіття**

27 496 осіб

❖ **Кількість роботодавців, які співпрацювали з філіями та центрами зайнятості**

4 409 один.

❖ **Кількість вакансій**

16 277 один.

За видами економічної діяльності



За професійними групами



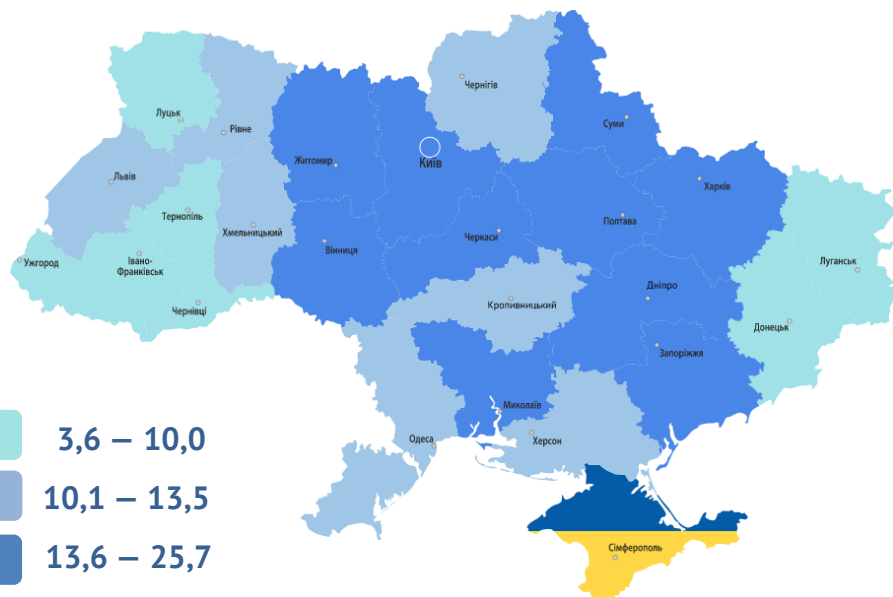
ЛЬВІВСЬКА ОБЛАСТЬ



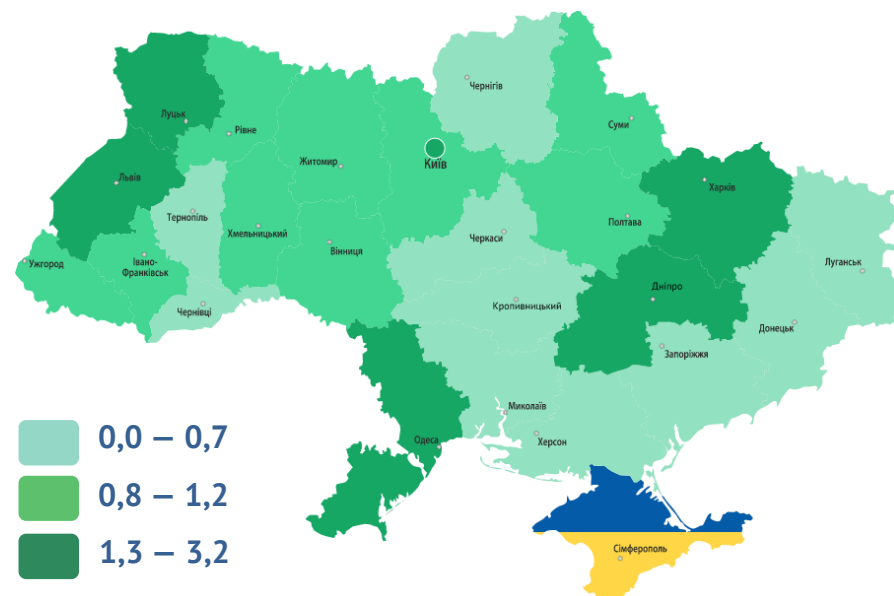
Станом на **1 липня 2022 року** (у порівнянні з відповідною датою 2021 року)



Кількість зареєстрованих безробітних, тис. осіб



Кількість вакансій, тис. од.



ЧИСЕЛЬНІСТЬ ЗАРЕЄСТРОВАНИХ БЕЗРОБІТНИХ В ЛОЦЗ — 10,8 тис. осіб (зменшення на 50%)

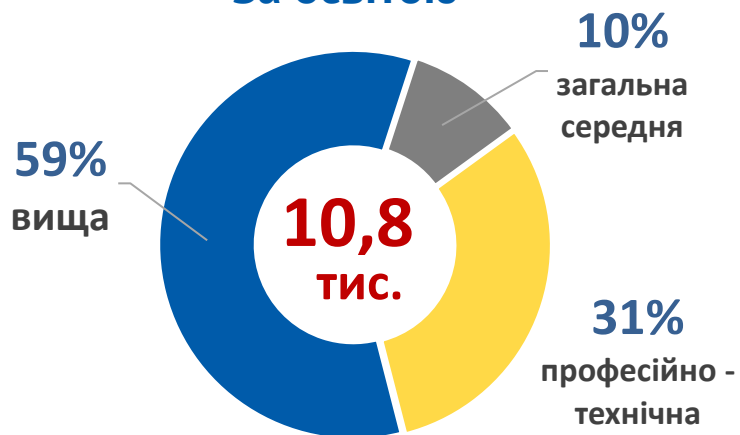
За статтю



За віковими групами



За освітою



Особливі категорії

0,1 тис. (1%)	учасники АТО
1,1 тис. (10%)	внутрішньо переміщені особи
1,2 тис. (11%)	особи з інвалідністю
0,7 тис. (6%)	особи, яким залишилося 10 і менше років до пенсії
0,1 тис. (1%)	випускники навчальних закладів

ЛЬВІВСЬКА ОБЛАСТЬ

Структура зареєстрованих безробітних,
(за віковими групами)
станом на 1 липня 2022 року



— чоловіки



— жінки

15 - 24 роки



168 осіб (4,3%)

15 - 24 роки



407 осіб (5,9%)

25 - 29 років



268 осіб (6,8%)

25 - 29 років



640 осіб (9,4%)

30 - 34 роки



416 осіб (10,6%)

30 - 34 роки



894 особи (13,1%)

35 - 44 роки



975 осіб (24,7%)

35 - 44 роки



2 004 особи (29,3%)

45 - 54 роки



1 084 особи (27,5%)

45 - 54 роки



1 644 особи (24,0%)

понад 55 років



1 030 осіб (26,1%)

понад 55
років



1 254 особи (18,3%)

Всього чоловіків: 3 941 особа

Всього жінок: 6 843 особи

За видами економічної діяльності



За професійними групами



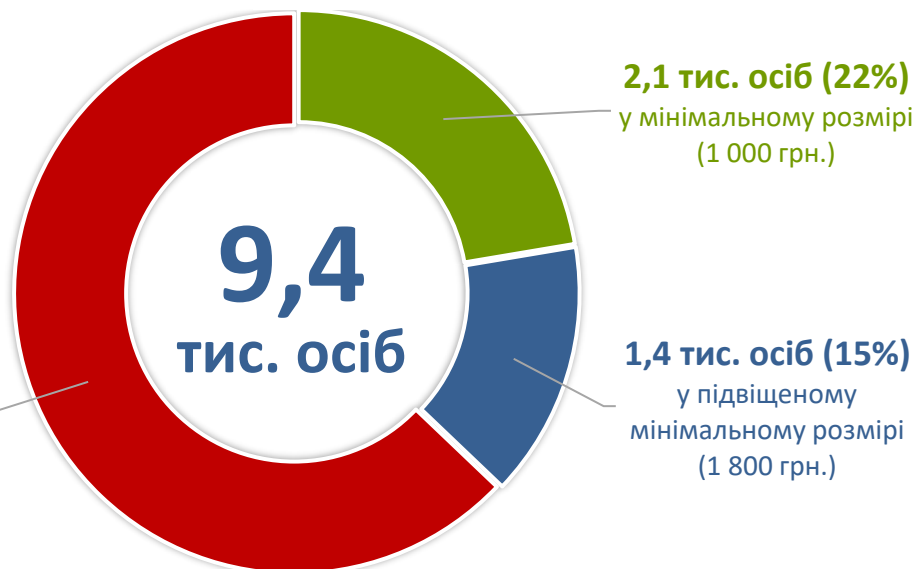
ЛЬВІВСЬКА ОБЛАСТЬ



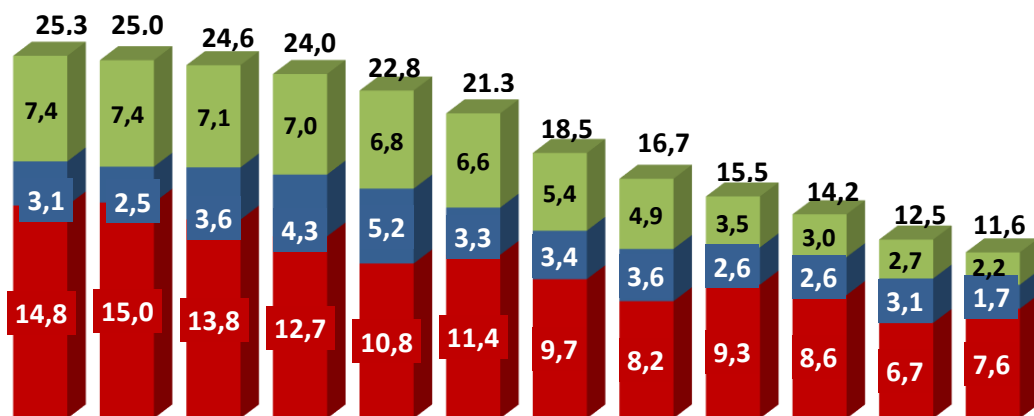
Структура безробітних, які отримували допомогу,
станом на 1 липня 2022 року

**КІЛЬКІСТЬ БЕЗРОБІТНИХ,
ЯКІ ОТРИМУВАЛИ ДОПОМОГУ
— 9,4 тис. осіб
(зменшення на 49%)**

5,9 тис. осіб (63%)
від заробітної плати та
страхового стажу
(від 1 800 грн. до 9 924 грн.)



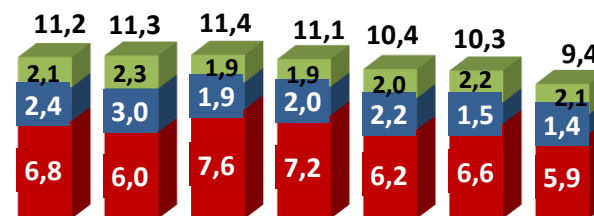
Чисельність безробітних, котрі отримували допомогу, тис. осіб



01.01. 01.02. 01.03. 01.04. 01.05. 01.06. 01.07. 01.08. 01.09. 01.10. 01.11. 01.12.

2021 рік

■ у мінімальному розмірі
■ у підвищеному мінімальному розмірі
■ від заробітної плати та страхового стажу



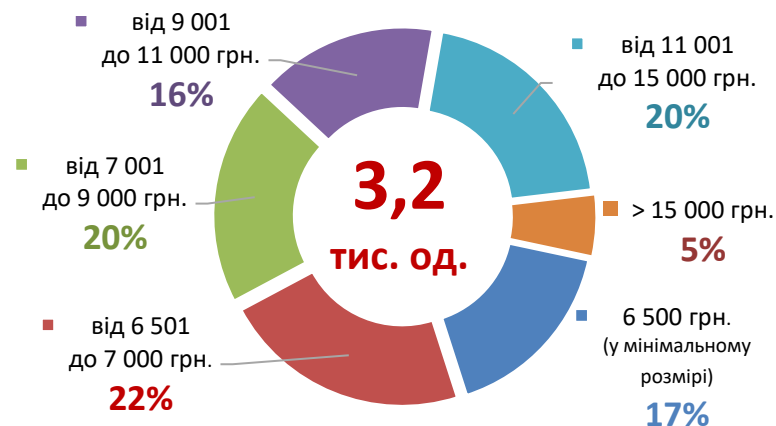
01.01. 01.02. 01.03. 01.04. 01.05. 01.06. 01.07.

2022 рік

За видами економічної діяльності



За розмірами заробітної плати



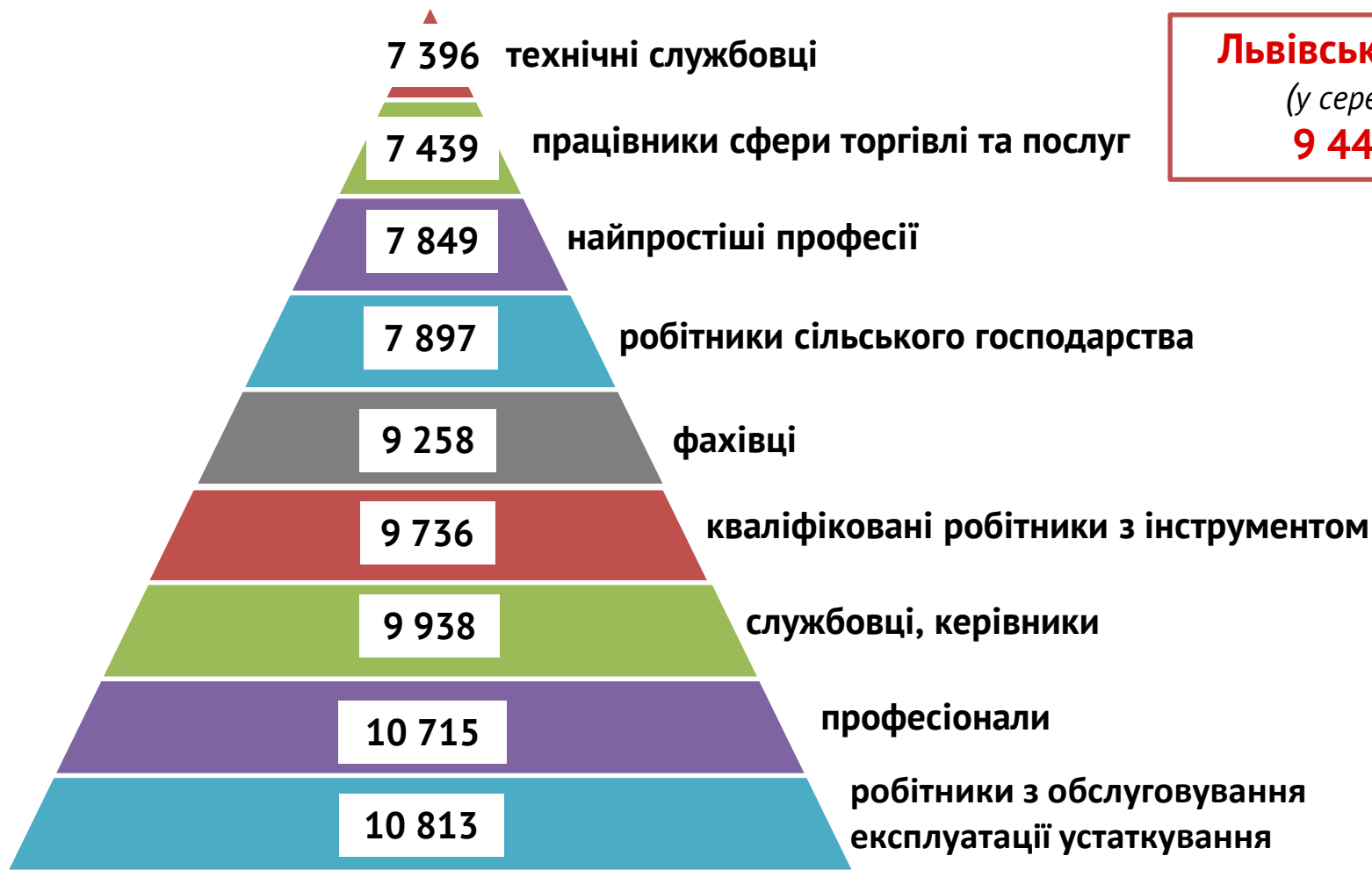
За професійними групами



Професійні групи	Назва професії	
кваліфіковані робітники з інструментом	<ul style="list-style-type: none"> ✓ швачка, ✓ електромонтер з експлуатації розподільних мереж, ✓ слюсар з ремонту колісних транспортних засобів, ✓ слюсар аварійно-відновлювальних робіт, 	<ul style="list-style-type: none"> ✓ монтер кабельного виробництва, ✓ слюсар-електрик з ремонту електроустаткування, ✓ електромонтер з ремонту та обслуговування електроустаткування, ✓ пекар
робітники з обслуговування, експлуатації устаткування	<ul style="list-style-type: none"> ✓ водій автотранспортних засобів, ✓ оператор автоматичних та напів-автоматичних ліній та верстатів, 	<ul style="list-style-type: none"> ✓ тракторист, ✓ машиніст екскаватора, ✓ водій навантажувача
працівники сфери торгівлі та послуг	<ul style="list-style-type: none"> ✓ продавець, ✓ кухар, ✓ бармен ✓ офіціант, ✓ перукар (перукар - модельєр), 	<ul style="list-style-type: none"> ✓ поліцейський, ✓ молодша медична сестра (молодший медичний брат) (санітарка, санітарка-прибиральниця, санітарка-буфетниця, санітар, ванітар-прибиральник, санітар-буфетник та ін.)
професіонали	<ul style="list-style-type: none"> ✓ інспектор, ✓ інспектор (пенітенціарна система), 	<ul style="list-style-type: none"> ✓ лікар загальної практики-сімейний лікар, ✓ вчитель закладу загальної середньої освіти
некваліфіковані працівники	<ul style="list-style-type: none"> ✓ дворник, ✓ підсобний робітник, 	<ul style="list-style-type: none"> ✓ укладальник-пакувальник, ✓ комірник
фахівці	<ul style="list-style-type: none"> ✓ бухгалтер, ✓ електрик дільниці, 	<ul style="list-style-type: none"> ✓ фахівець, ✓ майстер виробничого навчання
керівники, менеджери	<ul style="list-style-type: none"> ✓ менеджер (управитель), ✓ заступник директора, 	<ul style="list-style-type: none"> ✓ майстер виробничої дільниці, ✓ виконавець робіт
технічні службовці	<ul style="list-style-type: none"> ✓ касир торговельного залу, 	<ul style="list-style-type: none"> ✓ адміністратор

ЛЬВІВСЬКА ОБЛАСТЬ

Заробітна плата у вакансіях
за професійними групами
станом на 1 липня 2022 року, грн.



Львівська область

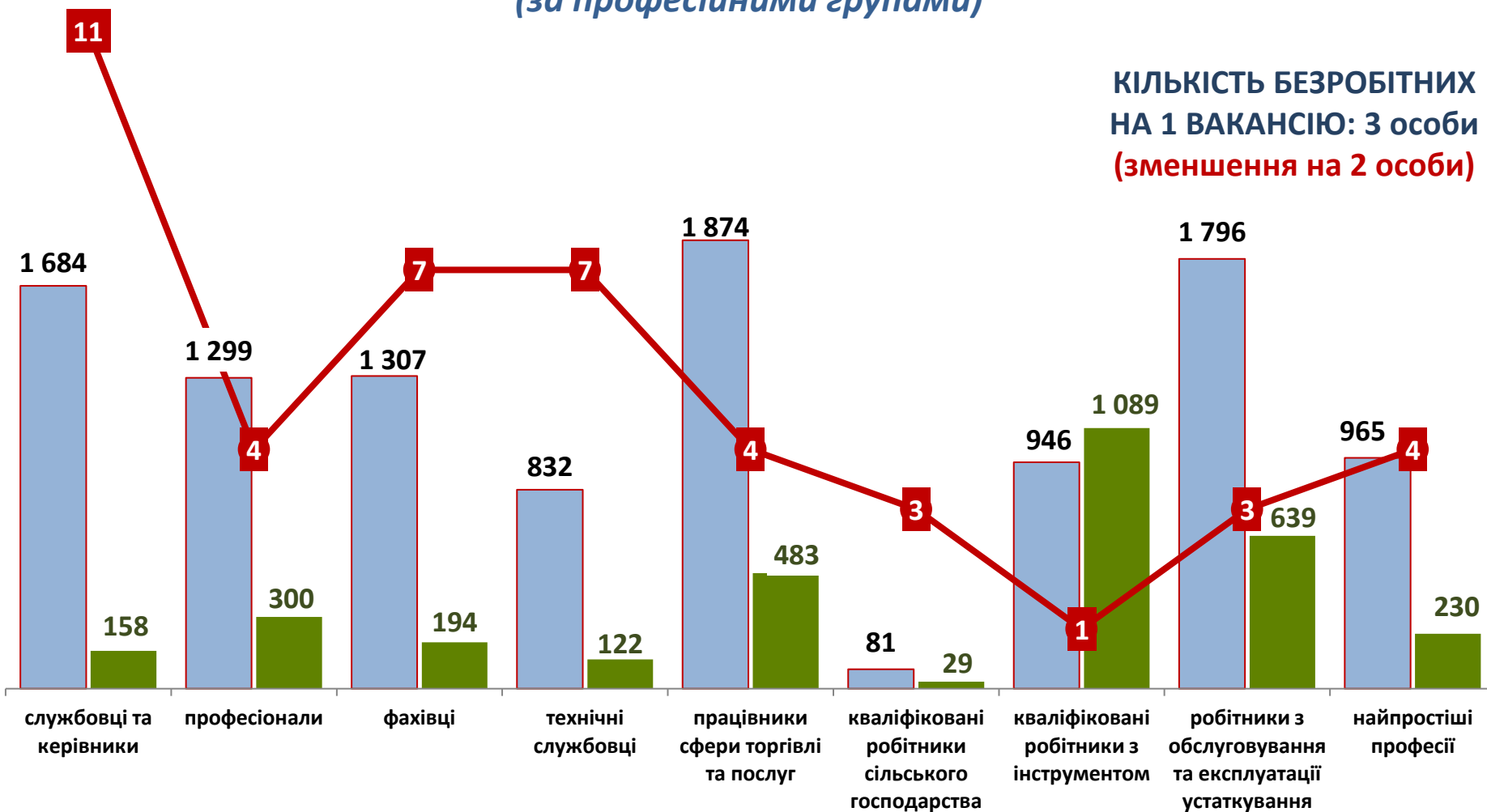
(у середньому)

9 440 грн.

Кількість зареєстрованих безробітних, кількість вакансій та кількість претендентів на 1 вакансію, станом на 1 липня 2022 року

(за професійними групами)

КІЛЬКІСТЬ БЕЗРОБІТНИХ НА 1 ВАКАНСІЮ: 3 особи
(зменшення на 2 особи)



■ чисельність безробітних, осіб

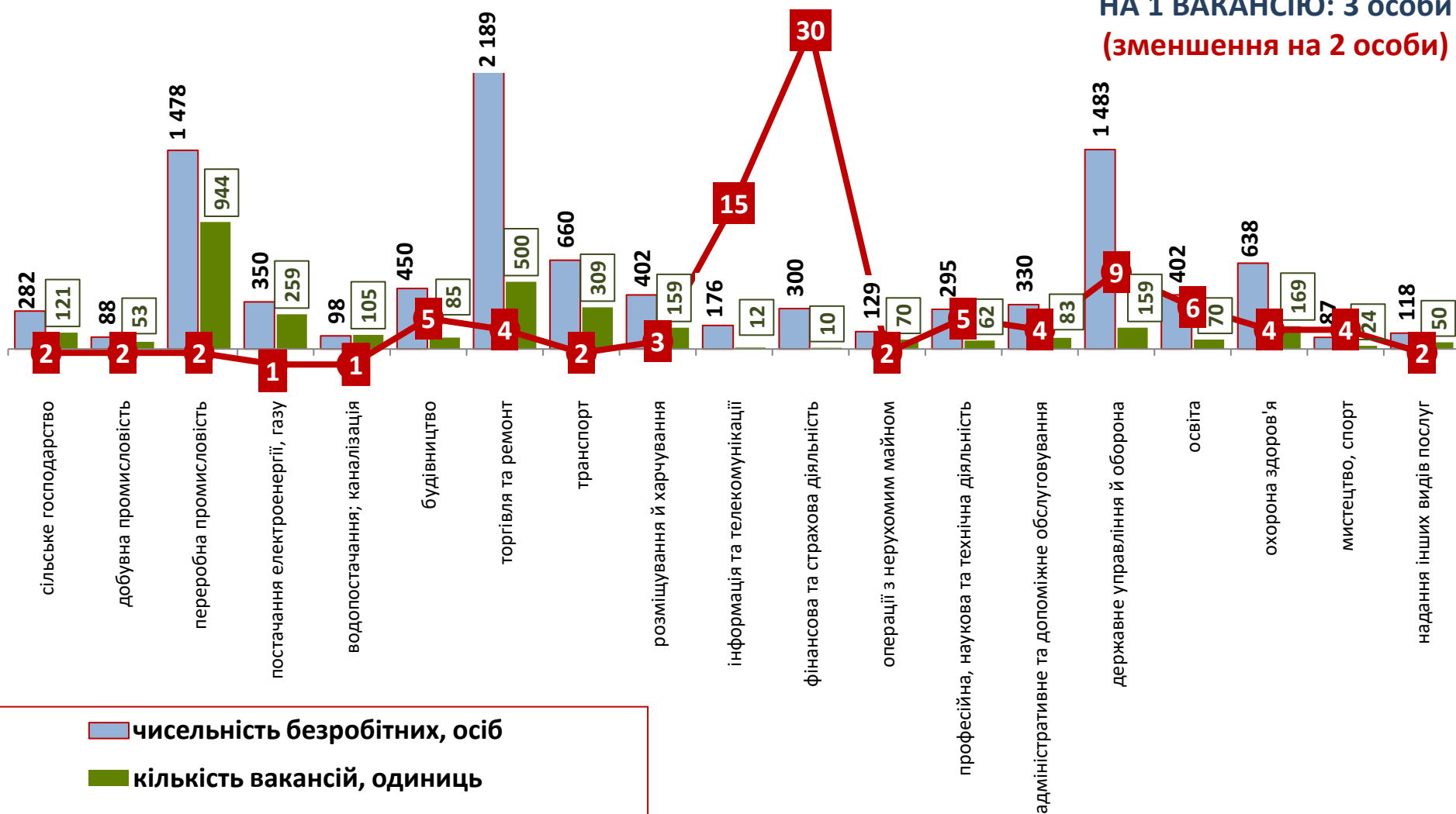
■ кількість вакансій, одиниць

● навантаження на 1 вакансію, осіб

Кількість зареєстрованих безробітних, кількість вакансій та кількість претендентів на 1 вакансію, станом на 1 липня 2022 року

(за видами економічної діяльності)

КІЛЬКІСТЬ БЕЗРОБІТНИХ НА 1 ВАКАНСІЮ: 3 особи
(зменшення на 2 особи)



- чисельність безробітних, осіб
- кількість вакансій, одиниць
- навантаження на 1 вакансію, осіб