



**СИТУАЦІЯ НА РИНКУ ПРАЦІ
ЛЬВІВСЬКОЇ ОБЛАСТІ ТА
ДІЯЛЬНІСТЬ ЛЬВІВСЬКОЇ ОБЛАСНОЇ
СЛУЖБИ ЗАЙНЯТОСТІ
у січні - червні 2023 року**

www.lviv.dcz.gov.ua



Щодо зайнятості та безробіття населення

Інформація про зайнятість та безробіття населення (за методологією Міжнародної організації праці) визначається органами державної статистики на підставі обстежень робочої сили. У зв'язку із військовими діями, у поточному році Державна служба статистики України не має можливості проводити відповідні обстеження. Тому, показники щодо зайнятості та безробіття населення (за методологією МОП) за 2021 рік є останніми опублікованими даними.

Чисельність зайнятого населення Львівської області у віці 15-70 років за 2021 рік, у порівнянні з 2020 роком, зменшилась на 10,2 тис. осіб та становила 1028,7 тис. осіб. Рівень зайнятості населення у віці 15-70 років зменшився з 56,0% до 55,8% (в Україні — з 56,2% до 55,7%).

Чисельність безробітного населення (за методологією МОП) у віці 15-70 років за 2021 рік, у порівнянні з 2020 роком, збільшилась на 0,8 тис. осіб та становила 85,7 тис. осіб. Рівень безробіття населення (за методологією МОП) у віці 15-70 років збільшився з 7,6% до 7,7% робочої сили (в Україні — з 9,5% до 9,9%).

Щодо запланованого масового вивільнення працівників.

Упродовж січня-червня 2023 року роботодавцями було подано інформацію про заплановане масове вивільнення 1,3 тис. працівників, що на 53% менше показника січня-червня 2022 року. Із загальної кількості попереджених про масове вивільнення працівники сфери охорони здоров'я та надання соціальної допомоги становили 39% від загальної чисельності осіб, яких планувалося вивільнити, освіти — 21%, державного управління й оборони — 17%, підприємств переробної промисловості — 14%.

За професійними групами: серед працівників, попереджених про вивільнення, 58% становлять керівники, професіонали та фахівці.

В розрізі регіонів України найбільша кількість попереджених про заплановане масове вивільнення — у м. Києві (4,5 тис. осіб), Івано-Франківській (3,1 тис. осіб), Запорізькій та Житомирській (по 2,9 тис. осіб відповідно), Дніпропетровській та Чернігівській (по 2,8 тис. осіб відповідно) областях.

Щодо надання послуг Львівською обласною службою зайнятості.

Послугами Львівської обласної служби зайнятості у січні-червні 2023 року скористалися 19,7 тис. громадян, які шукали роботу, з них 14,5 тис. осіб мали статус зареєстрованого безробітного. З початку року зареєстровано 9,4 тис. безробітних.

Ситуація на ринку праці та діяльність Львівської обласної служби зайнятості

Допомогу з безробіття отримували 10,8 тис. осіб; з початку року допомогу призначено 7,2 тис. осіб.

За сприянням центрів зайнятості працевлаштовано 6,5 тис. осіб, зокрема 4,6 тис. зареєстрованих безробітних.

Середня тривалість пошуку роботи безробітними скоротилася з 82 до 43 днів.

За видами економічної діяльності, найбільше працевлаштовано на підприємствах переробної промисловості (27%), у сфері торгівлі та послуг (20%), освіти (9%), в установах охорони здоров'я та надання соціальної допомоги (7%), у сільському господарстві й у сфері тимчасового розміщення та організації харчування (по 6% відповідно).

За професійними групами 20% працевлаштованих це представники найпростіших професій (прибиральник службових приміщень, підсобний робітник, укладальник-пакувальник, вантажник, робітник з благоустрою, кухонний робітник, двірник, сторож); 18% — працівники сфери торгівлі та послуг (продавець, кухар, молодша медична сестра (санітарка, санітарка-прибиральниця, санітарка-буфетниця), охоронник, покоївка, помічник вихователя, офіціант); 14% — робітники з обслуговування, експлуатації, устаткування та машин

(водій автотранспортних засобів, виробник морозива, оператор заправних станцій, знімач-укладальник заготовок, маси та готових виробів); 13% — кваліфіковані робітники з інструментом (швачка, верстатник деревообробних верстатів, укладальник пиломатеріалів, деталей та виробів з деревини, слюсар-ремонтник); 10% — фахівці (бухгалтер, сестра медична (брат медичний), фахівець, вихователь); 8% — професіонали (спеціаліст державної служби (місцевого самоврядування), юрисконсульт, економіст, вчитель закладу загальної середньої освіти); 7% — технічні службовці (адміністратор, касир торговельного залу, службовець на складі (комірник); 7% — керівники та менеджери (менеджер (управитель), завідувач господарства).

У січні-червні 2023 року за сприянням обласної служби зайнятості 0,7 тис. безробітних проходили професійне навчання.

До громадських та інших робіт тимчасового характеру залучено 186 осіб. У суспільно корисних роботах брали участь 240 осіб.

Станом на 1 липня 2023 року послуги обласної служби зайнятості отримували 3,7 тис. осіб, котрі мали статус безробітного.

Ситуація на ринку праці та діяльність Львівської обласної служби зайнятості

За статтю: у загальній кількості зареєстрованих безробітних чоловіки становили 1,1 тис. осіб (або 29%), жінки — 2,6 тис. осіб (або 71%).

За віковими групами: 28% зареєстрованих безробітних були у віці до 35 років; 28% — у віці від 35 до 44 років; 25% — у віці від 45 до 55 років; 19% — понад 55 років.

За освітою: 54% зареєстрованих безробітних мали вищу освіту, 34% — професійно-технічну, 12% — загальну середню освіту.

За видами економічної діяльності: серед зареєстрованих безробітних 24% раніше були зайняті у сфері державного управління, оборони, обов'язкового соціального страхування; 19% — у сфері торгівлі; 14% — на підприємствах переробної промисловості; 7% — у сфері транспорту, поштової та кур'єрської діяльності).

За професійними групами, серед безробітних переважають:

- працівники сфери торгівлі та послуг — 23% (продавець, стрілець, кухар, молодша медична сестра (молодший медичний брат), охоронник, офіціант, покоївка);
- оператори та складальники машин — 14% (оператор котельні, водій автотранспортних засобів, машиніст (кочегар) котельної, оператор заправних станцій, апаратник хімоводоочищення);

- службовці та керівники — 12% (менеджер зі збуту, менеджер (управитель), командир відділення, головний бухгалтер, керуючий магазином);
- фахівці — 12% (бухгалтер, сестра медична (брат медичний), фахівець);
- професіонали — 10% (спеціаліст державної служби, економіст, вчитель закладу загальної середньої освіти, фахівець з питань зайнятості (хедхантер);
- представники найпростіших професій — 10% (підсобний робітник, прибиральник службових приміщень, опалювач, укладальник-пакувальник, сторож, кухонний робітник);
- кваліфіковані робітники з інструментом — 9% (монтер кабельного виробництва, швачка, пекар, слюсар з ремонту колісних транспортних засобів);
- технічні службовці — 9% (листоноша (поштар), адміністратор, касир торговельного залу, службовець на складі (комірник).

Станом на 1 липня 2023 року загальна кількість вакансій, зареєстрованих в обласній службі зайнятості, становила 7,5 тис. одиниць.



Станом на 1 липня 2023 року середня заробітна плата у вакансіях, які містяться у базі даних обласної служби зайнятості, становила 11,3 тис. грн. Зокрема, серед видів економічної діяльності найвищою заробітна плата була: у сфері будівництва (16,0 тис. грн), у сфері водопостачання; каналізації, поводження з відходами (15,3 тис. грн), в установах професійної, наукової та технічної діяльності (13,4 тис. грн.), у сільському господарстві (13,0 тис. грн), у сфері постачання електроенергії, газу і пари (12,9 тис. грн.), у сфері державного управління й оборони (12,2 тис. грн.), у переробній промисловості (12,2 тис. грн.).

За видами економічної діяльності, більшість вакансій налічується на підприємствах переробної промисловості (26%), у сфері торгівлі (16%), у сфері транспорту, складського господарства, поштової та кур'єрської діяльності (12%).

У професійному розрізі, найбільше вакансій подано для працевлаштування:

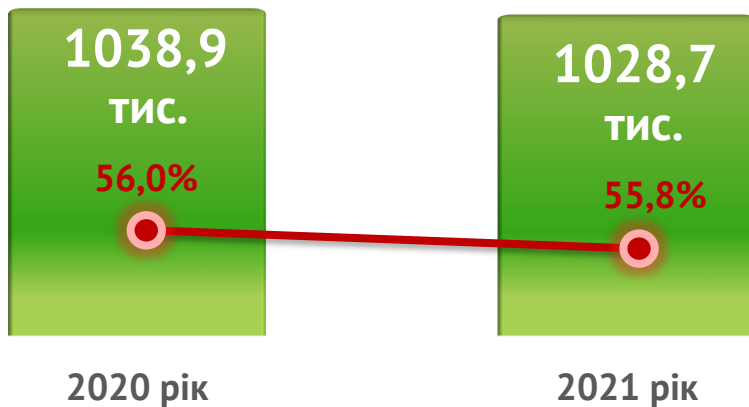
- кваліфікованих робітників з інструментом — 30% (швачка, пекар, слюсар з ремонту колісних транспортних засобів, електромонтер з ремонту та обслуговування електроустаткування, маляр, слюсар-електрик з ремонту електроустаткування, електрогазозварник, монтер колії, електрослюсар підземний, слюсар з механоскладальних робіт, слюсар-сантехнік);

- робітників з обслуговування, експлуатації устаткування та машин — 17% (водій автотранспортних засобів, виробник морозива, токар, оператор автоматичних та напівавтоматичних ліній верстатів та установок, тракторист, дорожній робітник, тракторист-машиніст сільськогосподарського (лісгосподарського) виробництва);
- працівників сфери торгівлі та послуг— 16% (продавець, кухар, офіціант, поліцейський (за спеціалізаціями), охоронник, бармен, молодша медична сестра (санітарка), покоївка);
- некваліфікованих працівників — 10% (підсобний робітник, двірник, вантажник, прибиральник службових приміщень, укладальник-пакувальник, кухонний робітник);
- професіоналів — 9% (фармацевт, інспектор (пенітенціарна система), інспектор, вчитель закладу загальної середньої освіти, спеціаліст державної служби (місцевого самоврядування), судовий експерт).

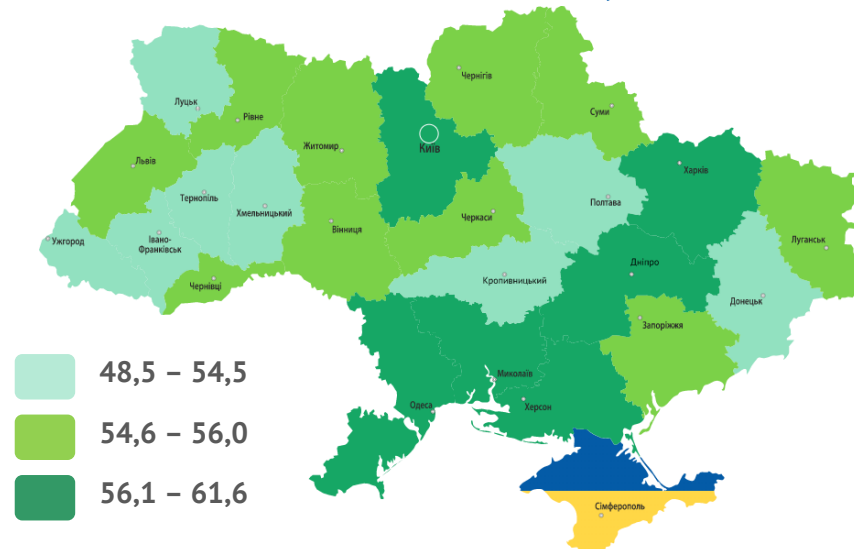
Станом на 1 липня 2023 року, в середньому в області на 1 вільне робоче місце претендував 1 безробітний (на 1 липня 2022 року — 3 особи); в Україні в середньому — 3 особи. Пропозиція робочої сили зареєстрованому ринку праці була збалансованою з попитом на неї за усіма професійно - кваліфікаційними групами.

ЗАЙНЯТІСТЬ НАСЕЛЕННЯ

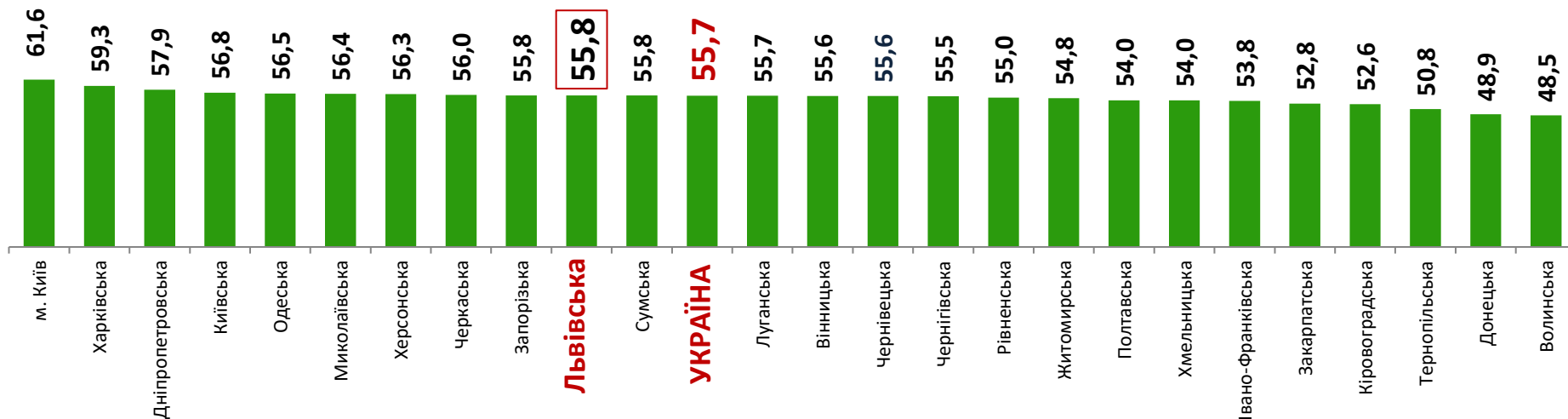
Зайняте населення у віці 15-70 років (чисельність та рівень)



Рівень зайнятості, %

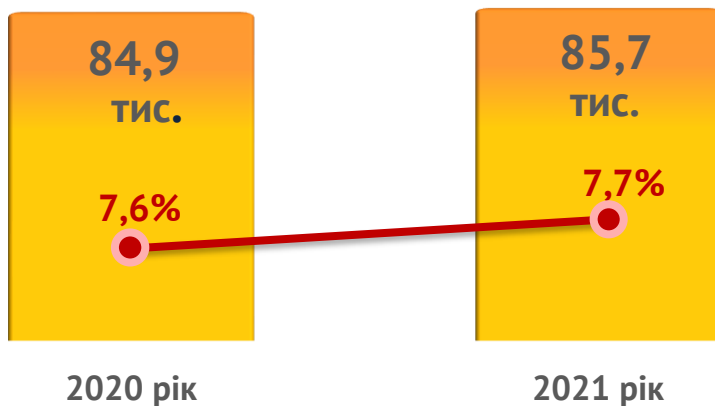


Рівень зайнятості населення у віці 15-70 років за регіонами України, відсотки

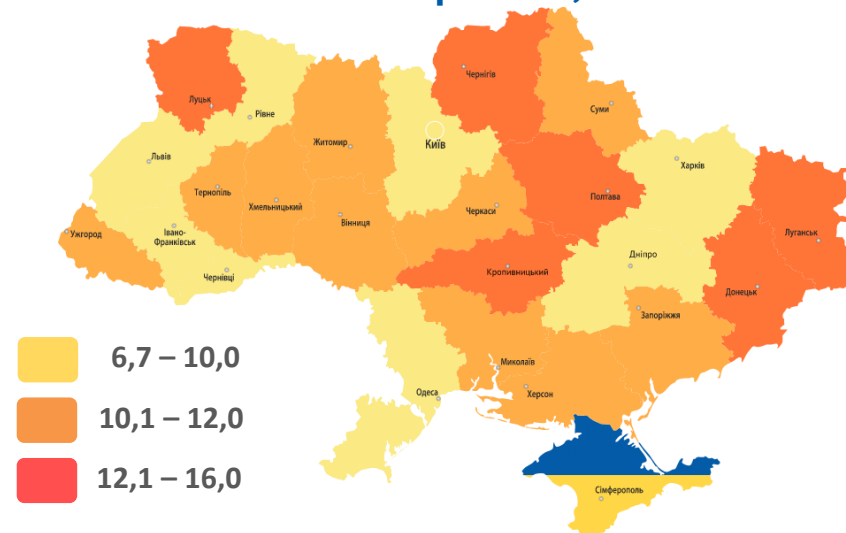


БЕЗРОБІТТЯ НАСЕЛЕННЯ

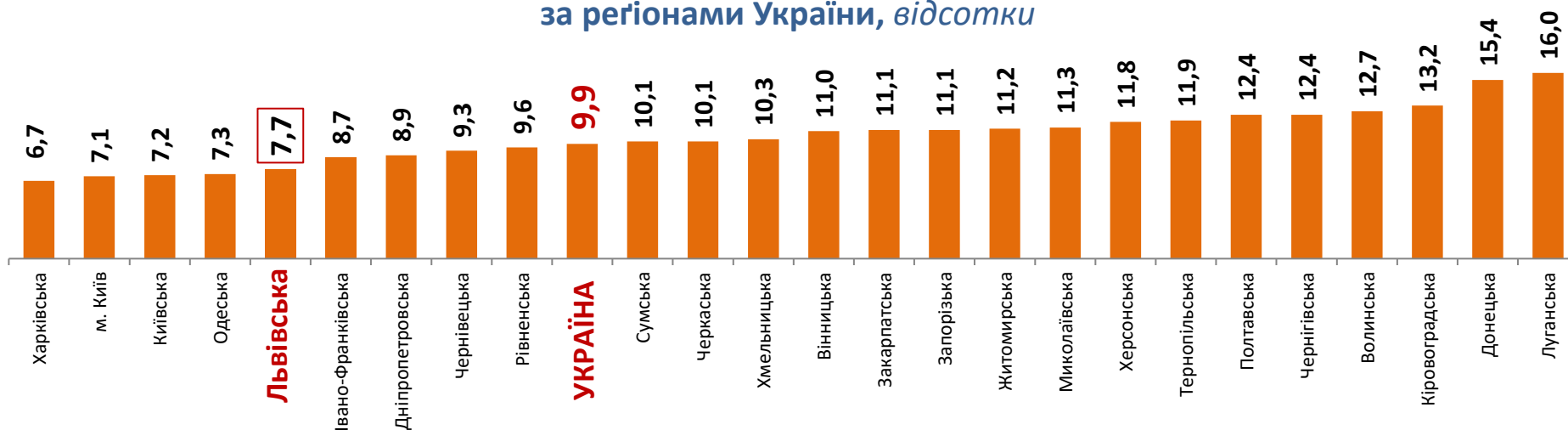
Безробітне населення у віці 15-70 років
(чисельність та рівень за МОП)



Рівень безробіття, %



Рівень безробіття (за методологією МОП) населення у віці 15-70 років
за регіонами України, відсотки



ЛЬВІВСЬКА ОБЛАСТЬ

Обсяги запланованого
масового вивільнення працівників
у січні – червні 2023 року



січень-червень
2023 року



1 316 осіб
(- 1 494 особи)

січень-червень
2022 року



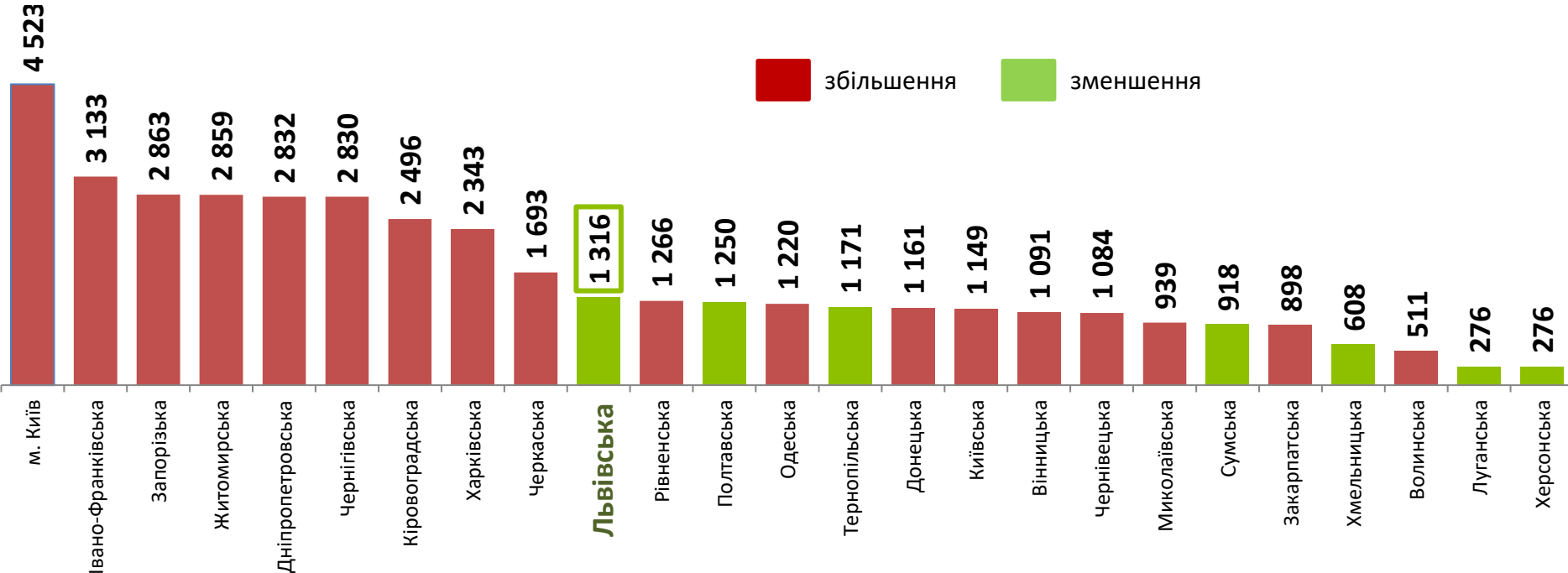
2 810 осіб

В Україні:

збільшення з 37,5 тис. до **40,7 тис. осіб** (+3,2 тис.)

За регіонами України, осіб

збільшення/зменшення до січня-червня 2022 року



Кількість попереджених про заплановане вивільнення, осіб

Зміна значення, осіб

(збільшення/зменшення до січня-червня 2022 року)



Кількість попереджених про заплановане вивільнення, осіб



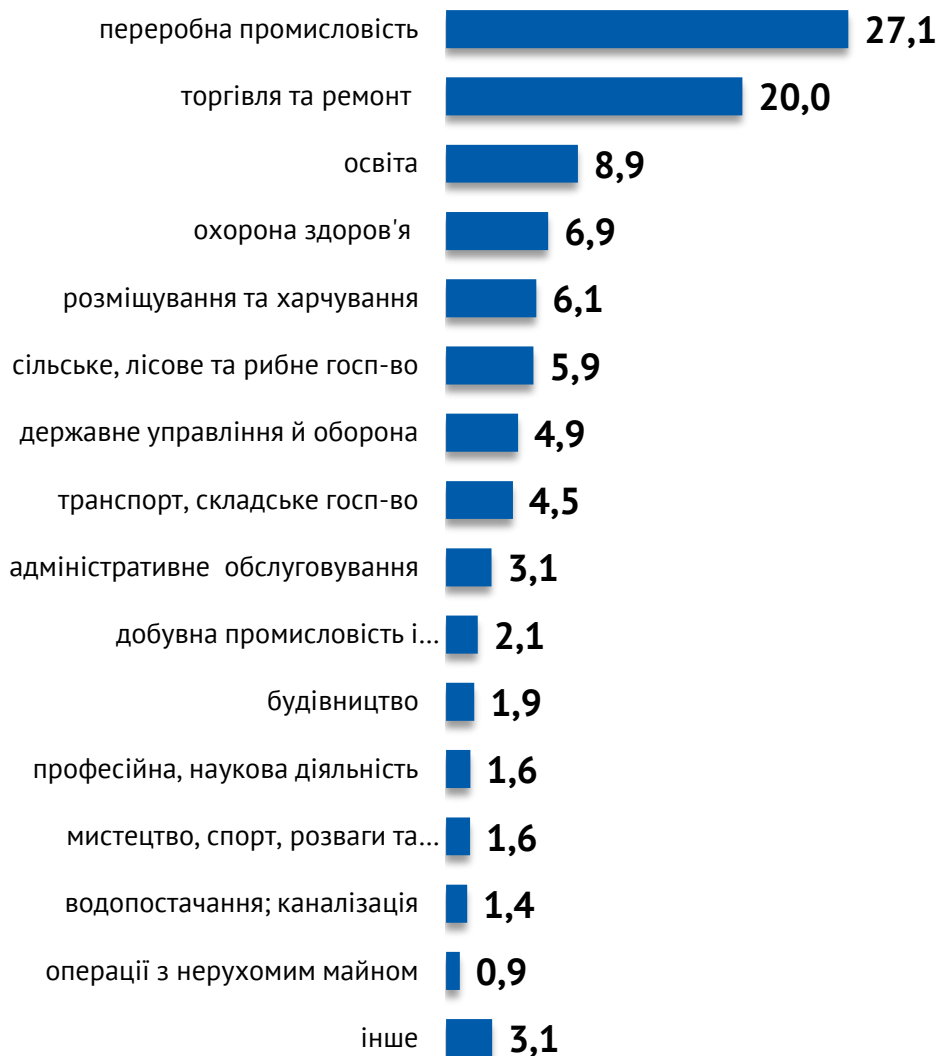
Зміна значення, осіб (збільшення/зменшення до січня-червня 2022 року)





	2022 рік	січень-червень 2023 року
❖ Всього отримували послуги	50 317 осіб	19 712 осіб
з них, мали статус безробітного	41 569 осіб	14 546 осіб
❖ Працевлаштовано	16 911 осіб	6 468 осіб
з них, безробітних	13 388 осіб	4 614 осіб
❖ Проходили професійне навчання	2 862 особи	690 осіб
з них, в ЦПТО	1 381 особа	330 осіб
❖ Отримували допомогу з безробіття	37 201 особа	10 814 осіб
❖ Кількість роботодавців, які співпрацювали з філіями та центрами зайнятості	6 923 один.	3 910 один.
❖ Кількість вакансій	28 988 один.	16 609 один.

За видами економічної діяльності



За професійними групами



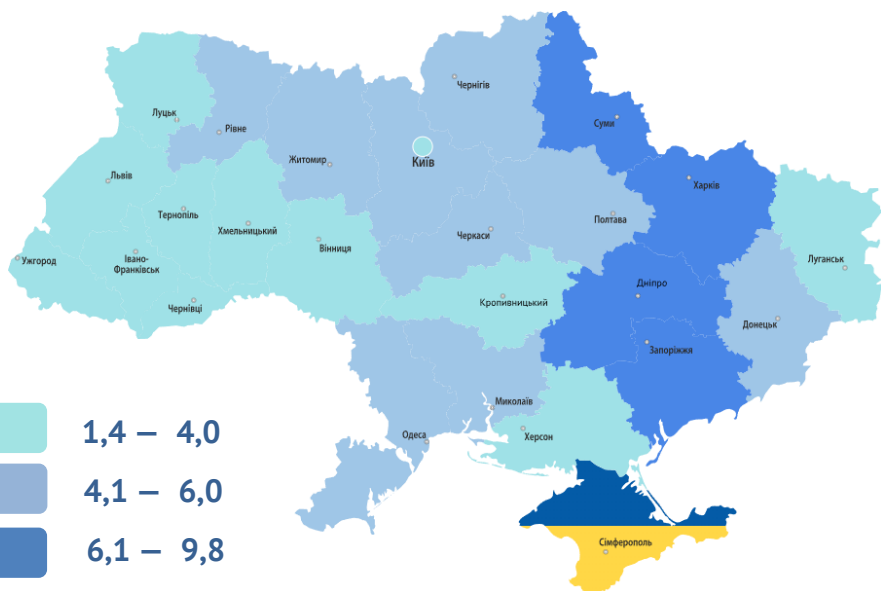
ЛЬВІВСЬКА ОБЛАСТЬ



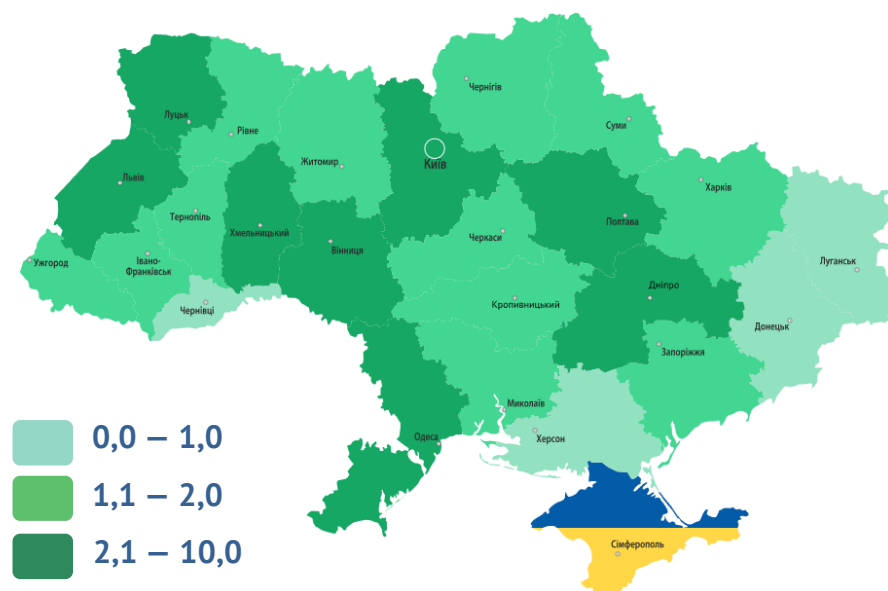
Станом на **1 липня 2023 року** (у порівнянні з відповідною датою 2022 року)



Кількість зареєстрованих безробітних, тис. осіб



Кількість вакансій, тис. од.

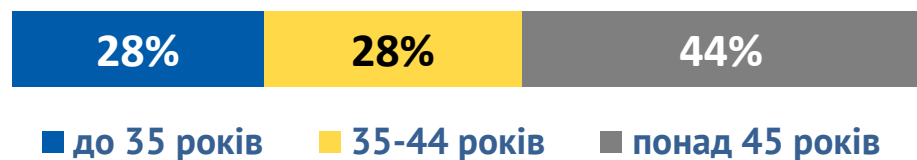


ЧИСЕЛЬНІСТЬ ЗАРЕЄСТРОВАНИХ БЕЗРОБІТНИХ В ЛОЦЗ — 3,7 тис. осіб (зменшення на 66%)

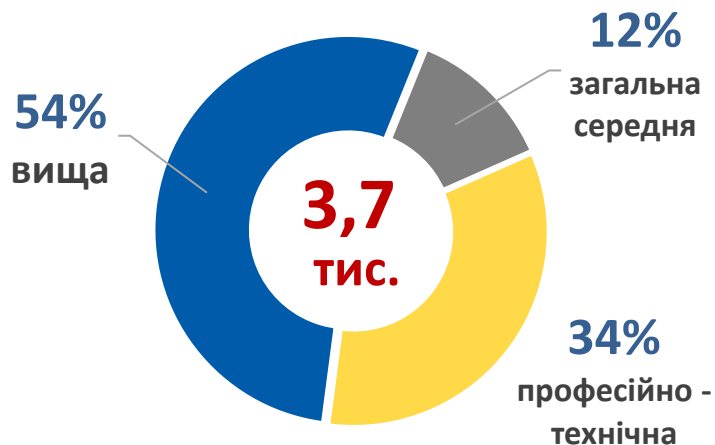
За статтю



За віковими групами



За освітою



Особливі категорії

0,1 тис.
(3%) учасники бойових дій

0,2 тис.
(7%) внутрішньо переміщені особи

0,4 тис.
(11%) особи з інвалідністю

0,3 тис.
(9%) особи, яким залишилося 10 і менше років до пенсії

0,07 тис.
(2%) випускники навчальних закладів

ЛЬВІВСЬКА ОБЛАСТЬ

Структура зареєстрованих безробітних,
(за віковими групами)
станом на 1 липня 2023 року



— чоловіки



— жінки

15 - 24 роки



48 осіб (4,5%)

15 - 24 роки



196 осіб (7,5%)

25 - 29 років



62 особи (5,8%)

25 - 29 років



259 осіб (9,8%)

30 - 34 роки



113 осіб (10,6%)

30 - 34 роки



347 осіб (13,2%)

35 - 44 роки



286 осіб (26,7%)

35 - 44 роки



767 осіб (29,2%)

45 - 54 роки



281 особа (26,3%)

45 - 54 роки



633 особи (24,1%)

понад 55 років



280 осіб (26,2%)

понад 55 років



428 осіб (16,3%)

Всього чоловіків: 1 070 осіб

Всього жінок: 2 630 осіб



За видами економічної діяльності



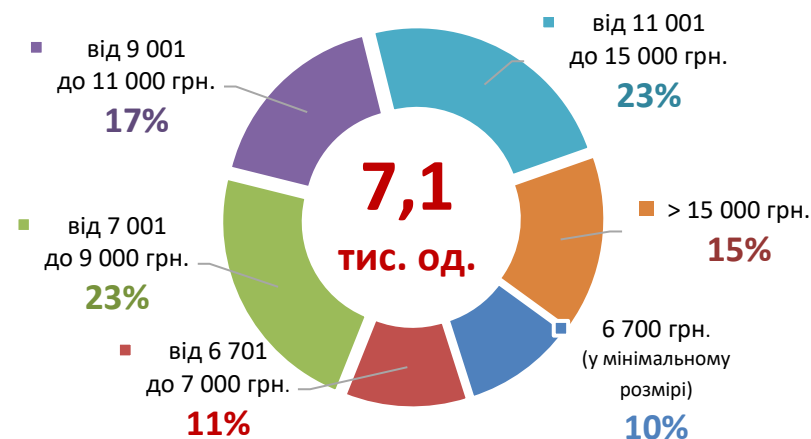
За професійними групами



За видами економічної діяльності



За розмірами заробітної плати



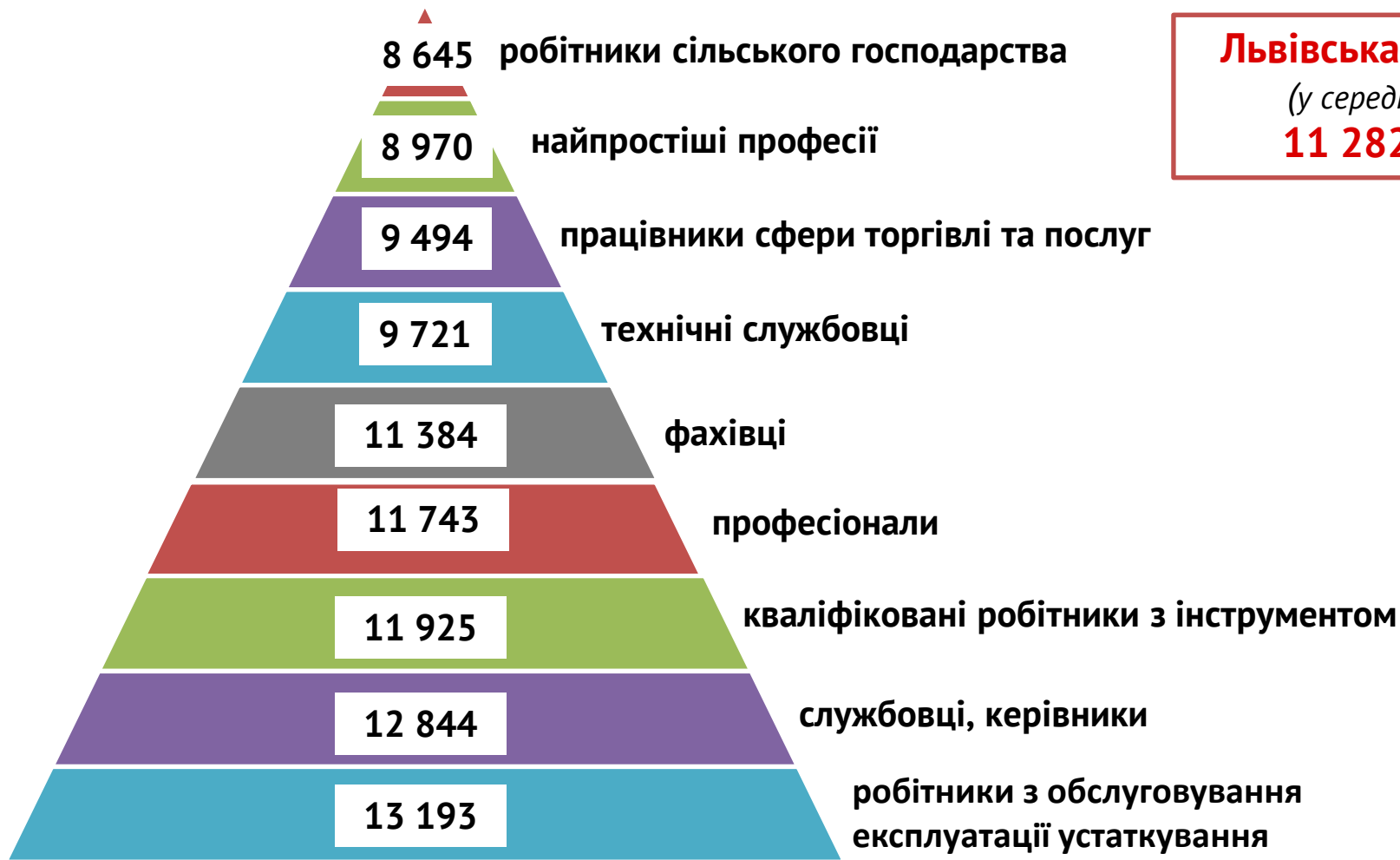
За професійними групами



Професійні групи	Назва професії	
кваліфіковані робітники з інструментом	<ul style="list-style-type: none"> ✓ швачка, ✓ пекар, ✓ слюсар з ремонту колісних транспортних засобів, ✓ електромонтер з ремонту та обслуговування електроустаткування, ✓ маляр, ✓ електрогазозварник, 	<ul style="list-style-type: none"> ✓ слюсар-електрик з ремонту електроустаткування ✓ монтер колії, ✓ електрослюсар підземний, ✓ слюсар з механоскладальних робіт, ✓ слюсар-сантехнік, ✓ монтер кабельного виробництва
робітники з обслуговування, експлуатації устаткування	<ul style="list-style-type: none"> ✓ водій автотранспортних засобів, ✓ виробник морозива, ✓ токар, 	<ul style="list-style-type: none"> ✓ оператор автоматичних та напівавтоматичних ліній верстатів та установок, ✓ тракторист
працівники сфери торгівлі та послуг	<ul style="list-style-type: none"> ✓ продавець, ✓ кухар, ✓ офіціант, ✓ поліцейський (за спеціалізаціями), 	<ul style="list-style-type: none"> ✓ охоронник, ✓ бармен, ✓ молодша медична сестра, ✓ покоївка
некваліфіковані працівники	<ul style="list-style-type: none"> ✓ підсобний робітник, ✓ дворник, ✓ вантажник, 	<ul style="list-style-type: none"> ✓ прибиральник службових приміщень, ✓ укладальник-пакувальник, ✓ кухонний робітник
професіонали	<ul style="list-style-type: none"> ✓ фармацевт, ✓ інспектор (пенітенціарна система), 	<ul style="list-style-type: none"> ✓ Інспектор, ✓ вчитель закладу загальної середньої освіти
фахівці	<ul style="list-style-type: none"> ✓ бухгалтер, ✓ вихователь, 	<ul style="list-style-type: none"> ✓ сестра медична (брат медичний), ✓ механік
технічні службовці	<ul style="list-style-type: none"> ✓ касир торговельного залу, ✓ адміністратор, 	<ul style="list-style-type: none"> ✓ оператор поштового зв'язку, ✓ службовець на складі (комірник)
керівники, менеджери	<ul style="list-style-type: none"> ✓ менеджер (управитель) із збуту 	<ul style="list-style-type: none"> ✓ начальник відділення

ЛЬВІВСЬКА ОБЛАСТЬ

Заробітна плата у вакансіях
за професійними групами
станом на 1 липня 2023 року, грн.



Львівська область

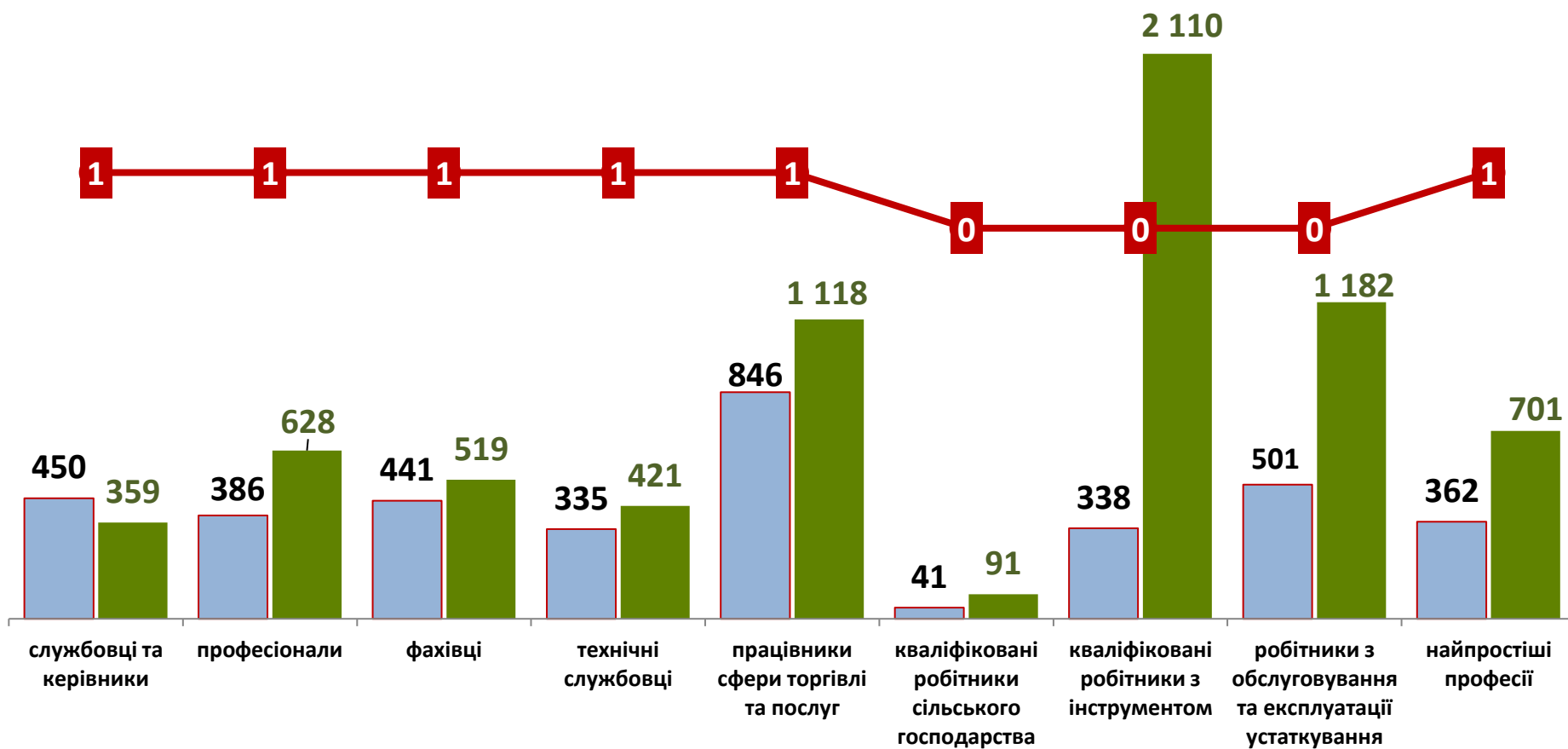
(у середньому)

11 282 грн.

Кількість зареєстрованих безробітних, кількість вакансій та кількість претендентів на 1 вакансію, станом на 1 липня 2023 року

(за професійними групами)

**КІЛЬКІСТЬ БЕЗРОБІТНИХ
НА 1 ВАКАНСІЮ: 1 особа
(зменшення на 2 особи)**



■ чисельність безробітних, осіб

■ кількість вакансій, одиниць

● навантаження на 1 вакансію, осіб

Кількість зареєстрованих безробітних, кількість вакансій та кількість претендентів на 1 вакансію, станом на 1 липня 2023 року

(за видами економічної діяльності)

КІЛЬКІСТЬ БЕЗРОБІТНИХ НА 1 ВАКАНСІЮ: 1 особа (зменшення на 2 особи)

