



**ПОПИТ ТА ПРОПОЗИЦІЯ НА
ЗАРЕЄСТРОВАНОМУ РИНКУ ПРАЦІ
ЛЬВІВСЬКОЇ ОБЛАСТІ
у січні-червні 2022 року**

www.lviv.dcz.gov.ua



У січні-червні 2022 року роботодавці поінформували центри зайнятості про наявність **16,3 тис. вакансій**, що на 38% менше, ніж у січні-червні 2022 року.

Структура вакансій за видами економічної діяльності була наступною: 27% вакансій пропонувалося на підприємствах переробної промисловості; 16% — в оптовій та роздрібній торгівлі, 9% — в сфері транспорту; 6% — в державному управлінні й обороні; соціальному страхуванні.

У професійному розрізі, найбільше вакансій пропонувалося для працевлаштування: кваліфікованих робітників з інструментом (24%); робітників з обслуговування, експлуатації устаткування та машин (20%); працівників торгівлі й послуг (15%).

Станом на 1 липня 2022 року кількість актуальних вакансій, заявлених роботодавцями до обласної служби зайнятості, становила **3,2 тис. одиниць**, що на 29% менше, ніж на 1 липня 2021 року.

За видами економічної діяльності, більшість вакансій налічується на підприємствах переробної промисловості (29%), у сфері торгівлі (15%), у сфері транспорту, складського господарства, поштової та кур'єрської діяльності (10%), на підприємствах з постачання електроенергії, газу, пари та кондиційованого повітря (8%).

У професійному розрізі, найбільше вакансій подано для працевлаштування:

- кваліфікованих робітників з інструментом — 34% (швачка, електрик з експлуатації розподільних мереж, слюсар з ремонту колісних транспортних засобів, слюсар аварійно-відновлювальних робіт, монтер кабельного виробництва);
- робітників з обслуговування, експлуатації устаткування та машин — 20% (водій, оператор автоматичних та напівавтоматичних верстатів та установок, тракторист);
- працівників сфери торгівлі та послуг — 15% (продавець, кухар, бармен, офіціант, перукар (перукар-модельєр), поліцейський);
- професіоналів — 9% (інспектор, Інспектор (пенітенціарна система), лікар загальної практики-сімейний лікар, вчитель);
- некваліфікованих працівників — 7% (двірник, підсобний робітник, укладальник-пакувальник);
- фахівців — 6% (бухгалтер, електрик дільниці, фахівець, майстер виробничого навчання);
- службовців та керівників — 5% (менеджер (управитель) із збуту, менеджер (управитель)).

Попит та пропозиція на зареєстрованому ринку праці у січні-червні 2022 року

У січні-червні 2022 року послугами обласної служби зайнятості скористалися 30,3 тис. безробітних громадян. З початку року зареєстровано 17,5 тис. безробітних (зменшення на 28%, або 6,7 тис. осіб).

За видами економічної діяльності, серед безробітних, які мали професійний досвід, 22% раніше працювали в оптовій та роздрібній торгівлі; 17% — на підприємствах переробної промисловості; 16% — у сфері державного управління й оборони; соціального страхування.

За професійними групами, серед зареєстрованих безробітних переважають працівники сфери торгівлі та послуг (17%), керівники, менеджери (16%); робітники з обслуговування устаткування та машин (14%); професіонали та фахівці (по 13% відповідно).

Станом на 1 липня 2022 року послуги обласної служби зайнятості отримували 10,8 тис. осіб, котрі мали статус безробітного, що на 50% менше, ніж на відповідну дату 2021 року.

За статтю: у загальній кількості зареєстрованих безробітних чоловіки становили 3,9 тис. осіб (або 37%), жінки — 6,8 тис. осіб (або 63%).

За віковими групами: 26% зареєстрованих безробітних були у віці до 35 років; 28% — у віці від 35 до 44 років; 25% — у віці від 45 до 55 років; 21% — понад 55 років.

За освітою: 59% зареєстрованих безробітних мали вищу освіту, 31% — професійно-технічну, 10% — загальну середню освіту.

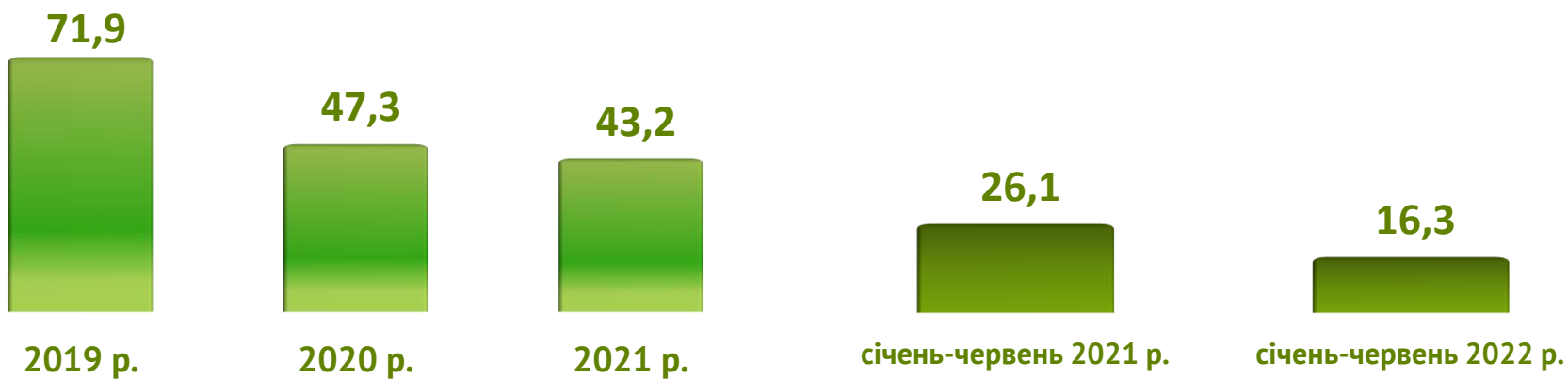
Суттєвим залишається дисбаланс між попитом та пропозицією робочої сили. Станом на 1 липня 2022 року, в середньому в області на 1 вільне робоче місце претендувало 3 безробітних (на 1 липня 2021 року — 5 осіб).

Найбільша невідповідність попиту на робочу силу та її пропозиції у професійно-кваліфікаційному розрізі спостерігалася серед службовців та керівників (на 1 вакансію претендувало 11 осіб), серед фахівців та технічних службовців (по 7 осіб відповідно).

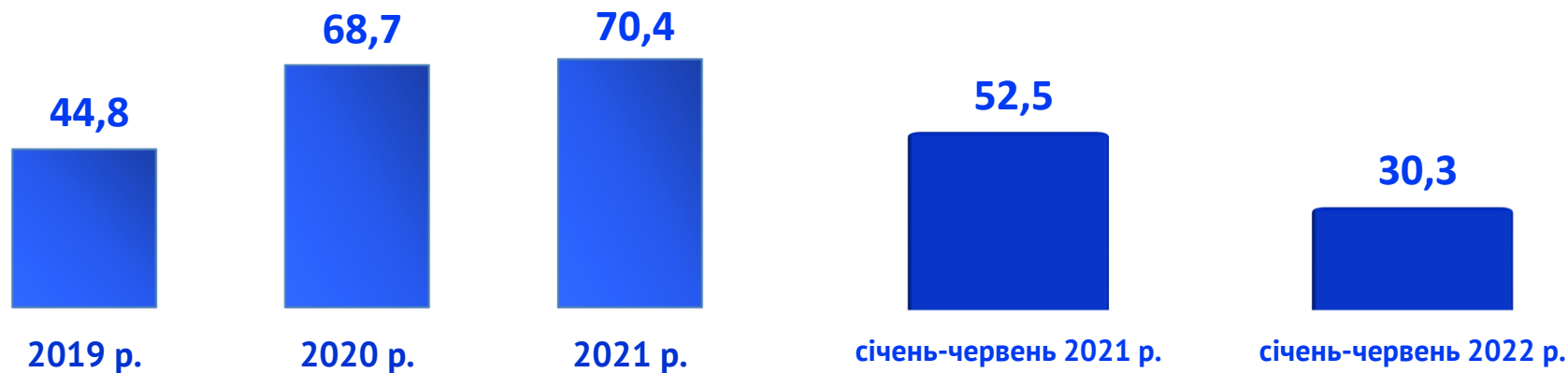
Дефіцит вакансій відчувають представники таких професій: продавці, бухгалтери, менеджери, кухарі, листоноші, охоронники, спеціалісти держслужби, сестри (брати) медичні, адміністратори, вчителі тощо.

Нестача кадрів спостерігалася за професіями: швачка, поліцейський, оператор автоматичних та напівавтоматичних ліній верстатів та установок, електромонтер, слюсар, двірник, інспектор, слюсар-електрик, поліцейський, електромеханік з ліфтів, закрійник тощо.

Кількість вакансій, тис. одиниць



Чисельність безробітних, тис. осіб



Кількість вакансій у розрізі базЦЗ та філій ОЦЗ, одиниць

16 277 вакансій у січні-червні 2022 року

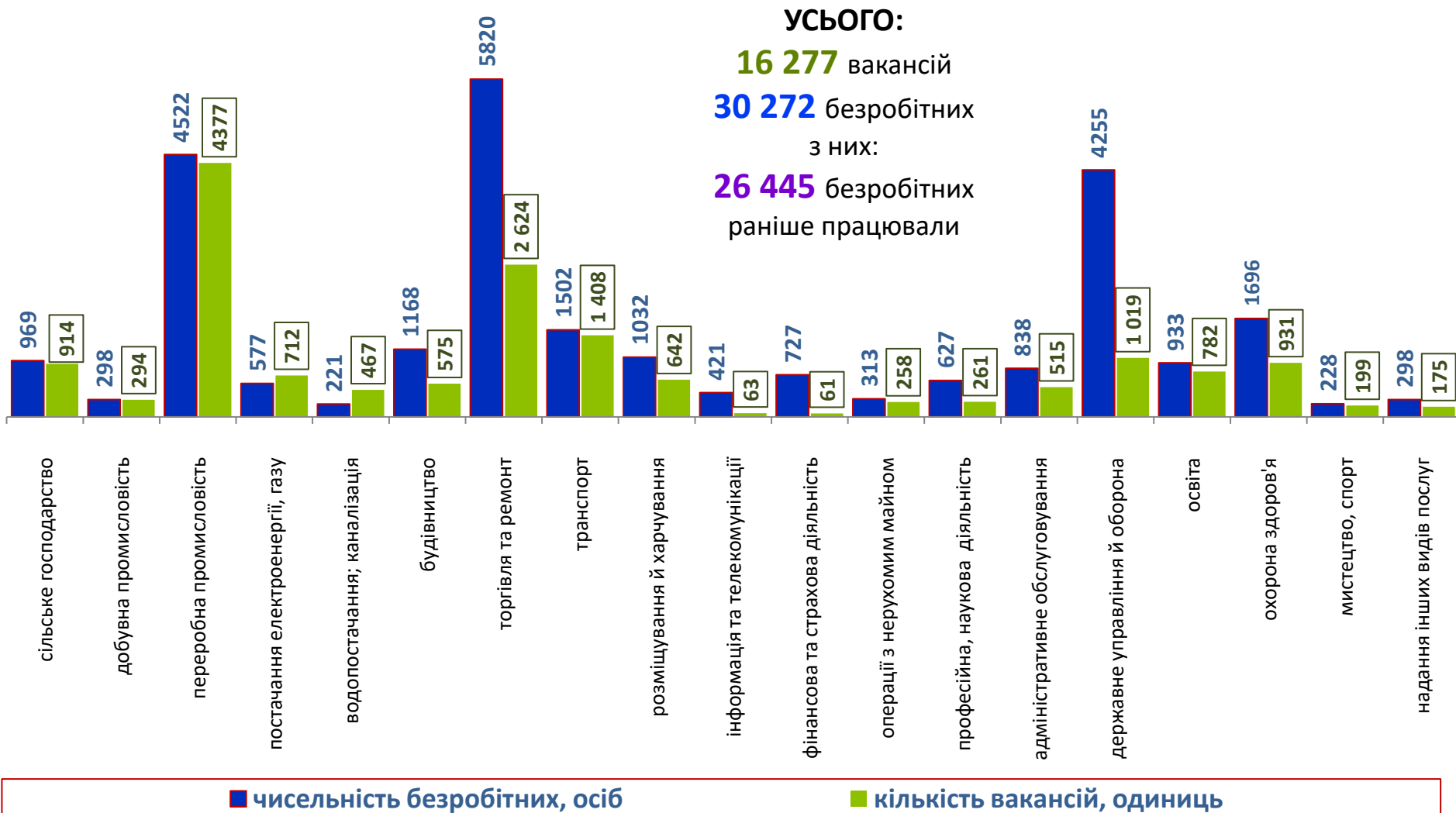


Чисельність безробітних у базЦЗ та філій ОЦЗ, осіб

30 272 безробітних у січні-червні 2022 року



Кількість вакансій та чисельність безробітних (за видами економічної діяльності)



Чисельність безробітних за статтю

(за статтю та видами економічної діяльності підприємств, на яких вони раніше працювали)



11 584 чоловіки

з них:

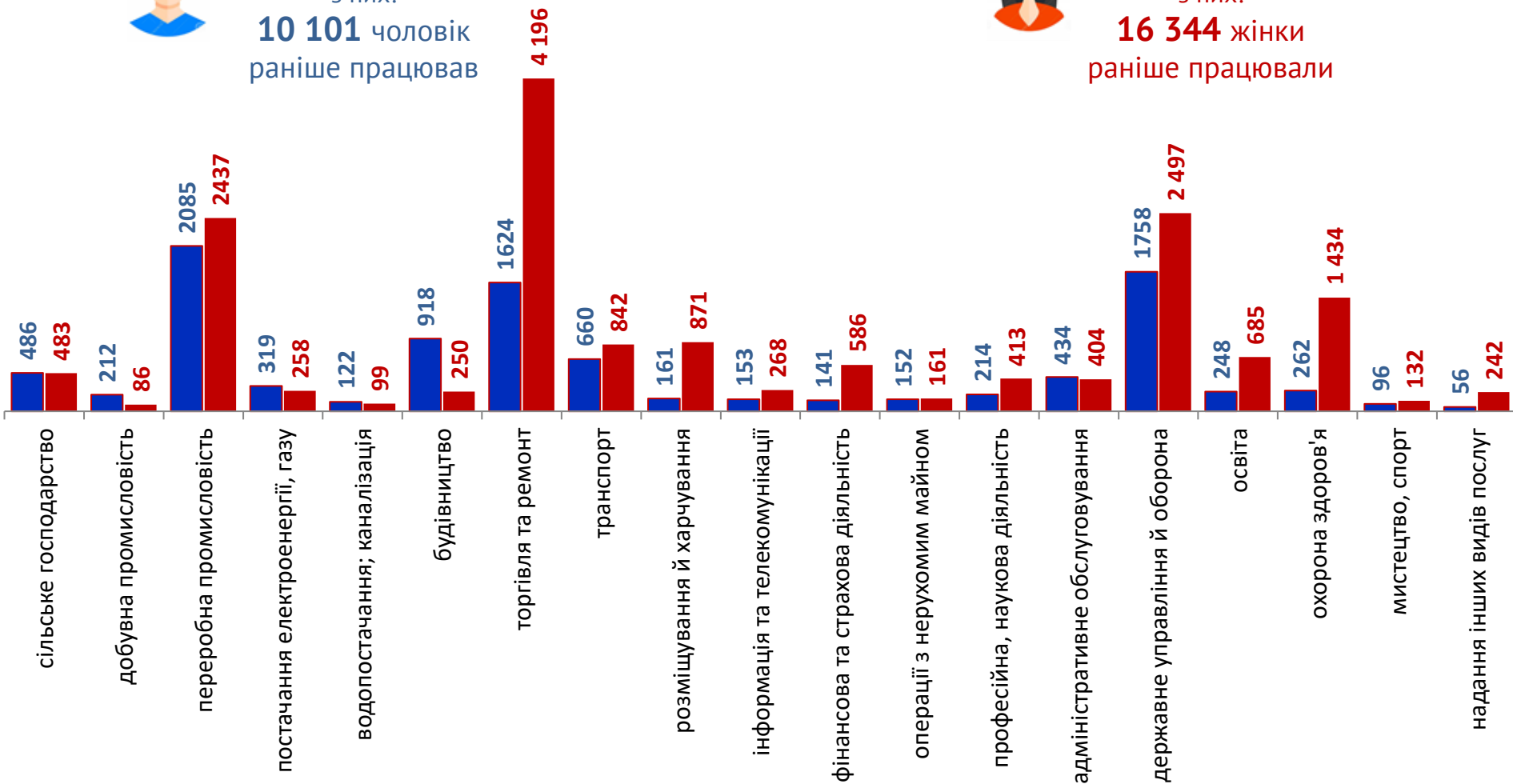
10 101 чоловік
раніше працював



18 688 жінок

з них:

16 344 жінки
раніше працювали



ЛЬВІВСЬКА ОБЛАСТЬ

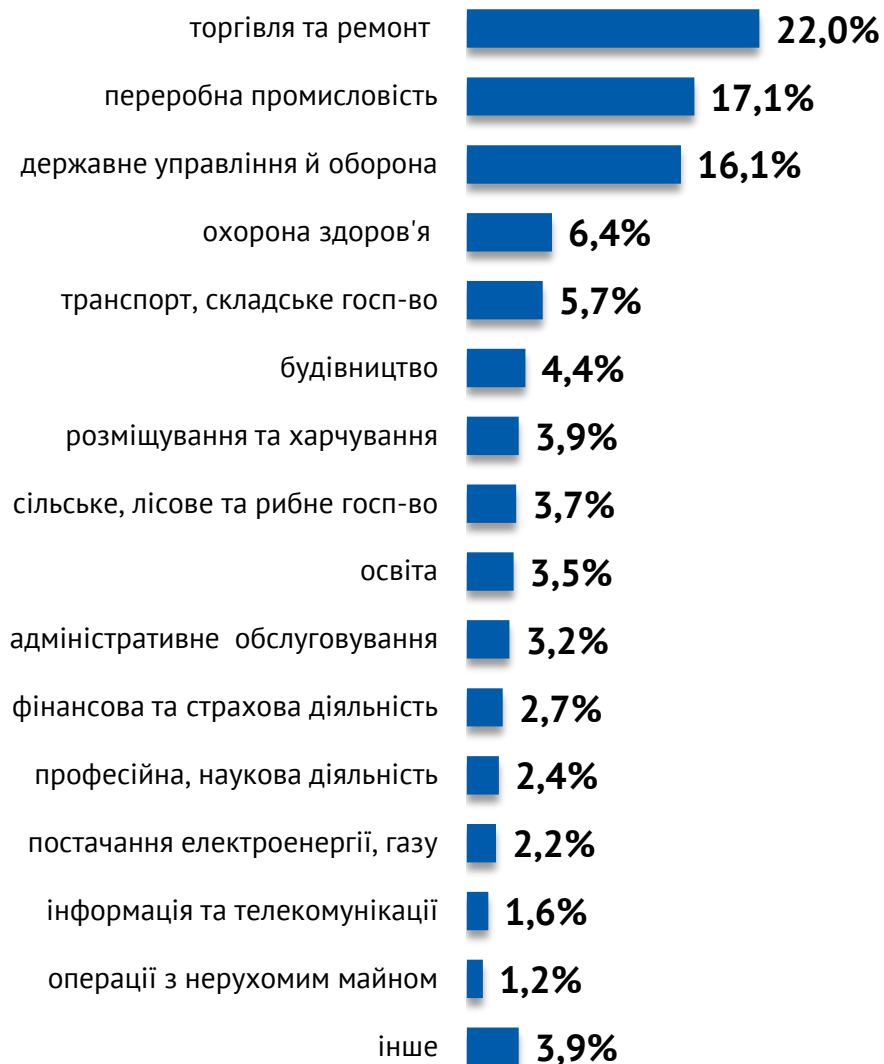


Попит та пропозиція на зареєстрованому ринку праці у січні-червні 2022 року

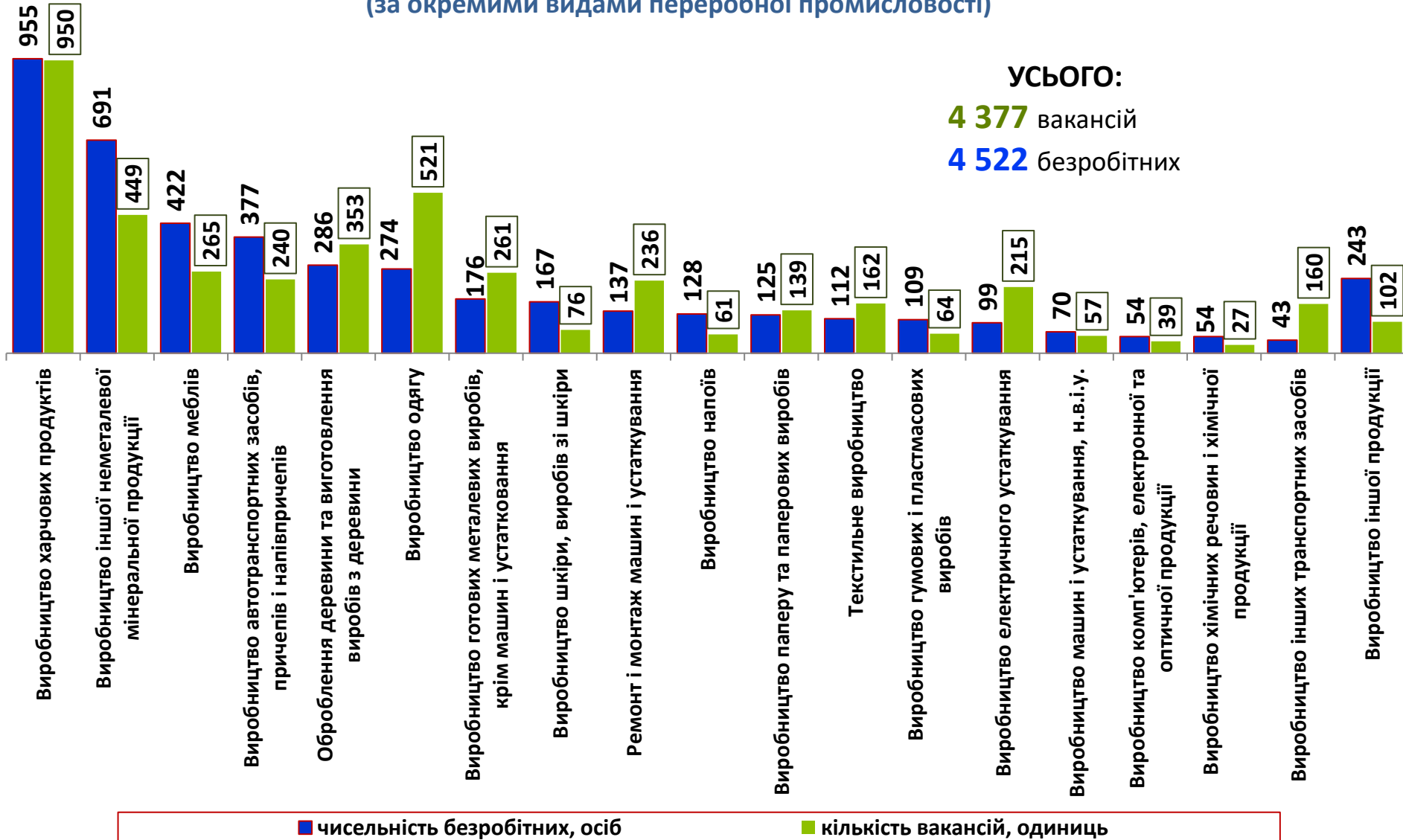
Структура вакансій, % (за видами економічної діяльності)



Структура безробітних, % (за видами економічної діяльності підприємств, на яких вони раніше працювали)

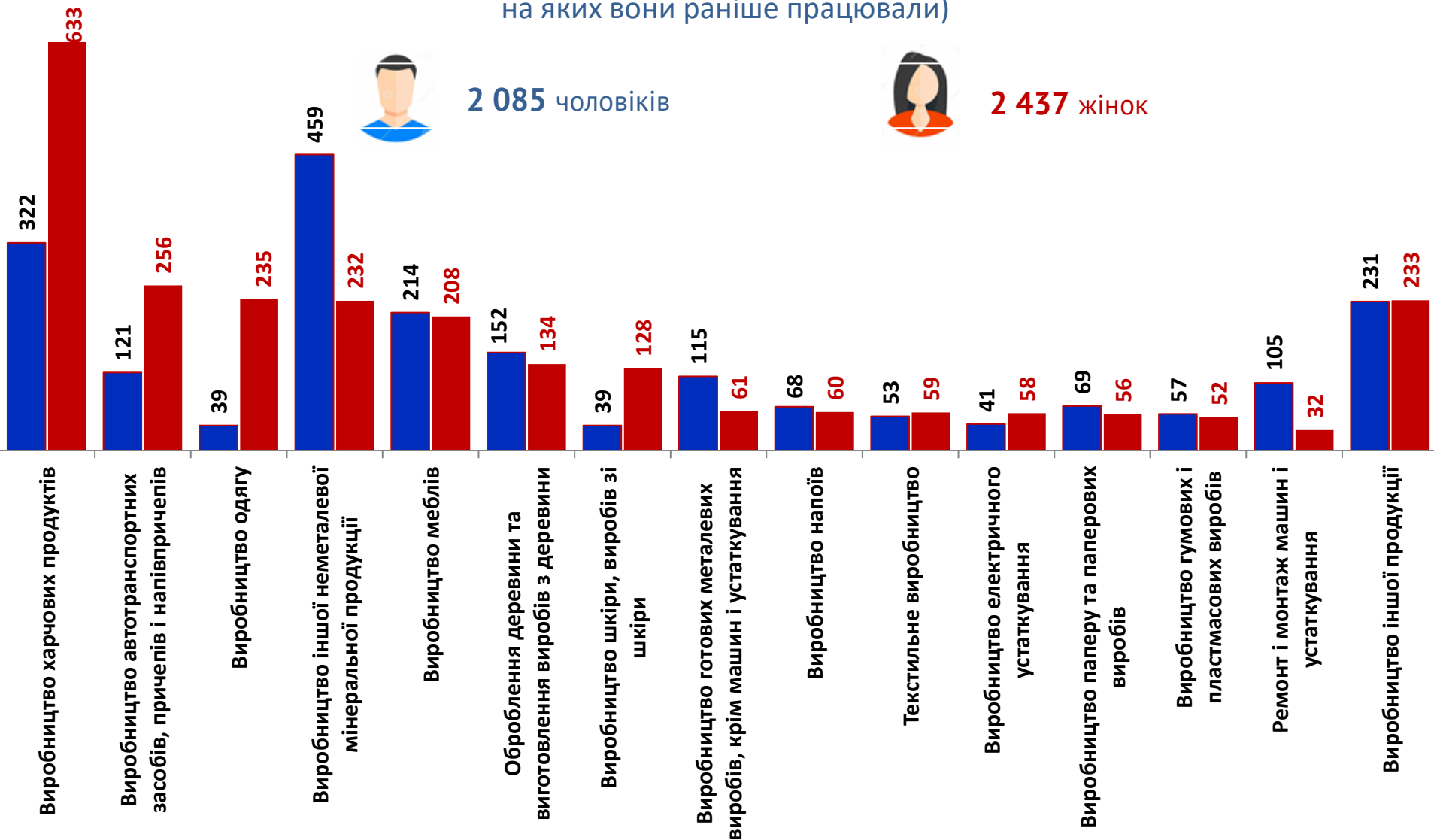


Кількість вакансій та чисельність безробітних (за окремими видами переробної промисловості)



Чисельність безробітних за статтю

(за статтю та окремими видами переробної промисловості підприємств, на яких вони раніше працювали)



Структура вакансій за видами переробної промисловості, %

4 377 вакансій
у переробній промисловості



Структура безробітних за видами переробної промисловості, %

4 522 безробітних були зайняті
у переробній промисловості



Кількість вакансій та чисельність безробітних за видами оптової та роздрібної торгівлі

УСЬОГО:

2 624 вакансії

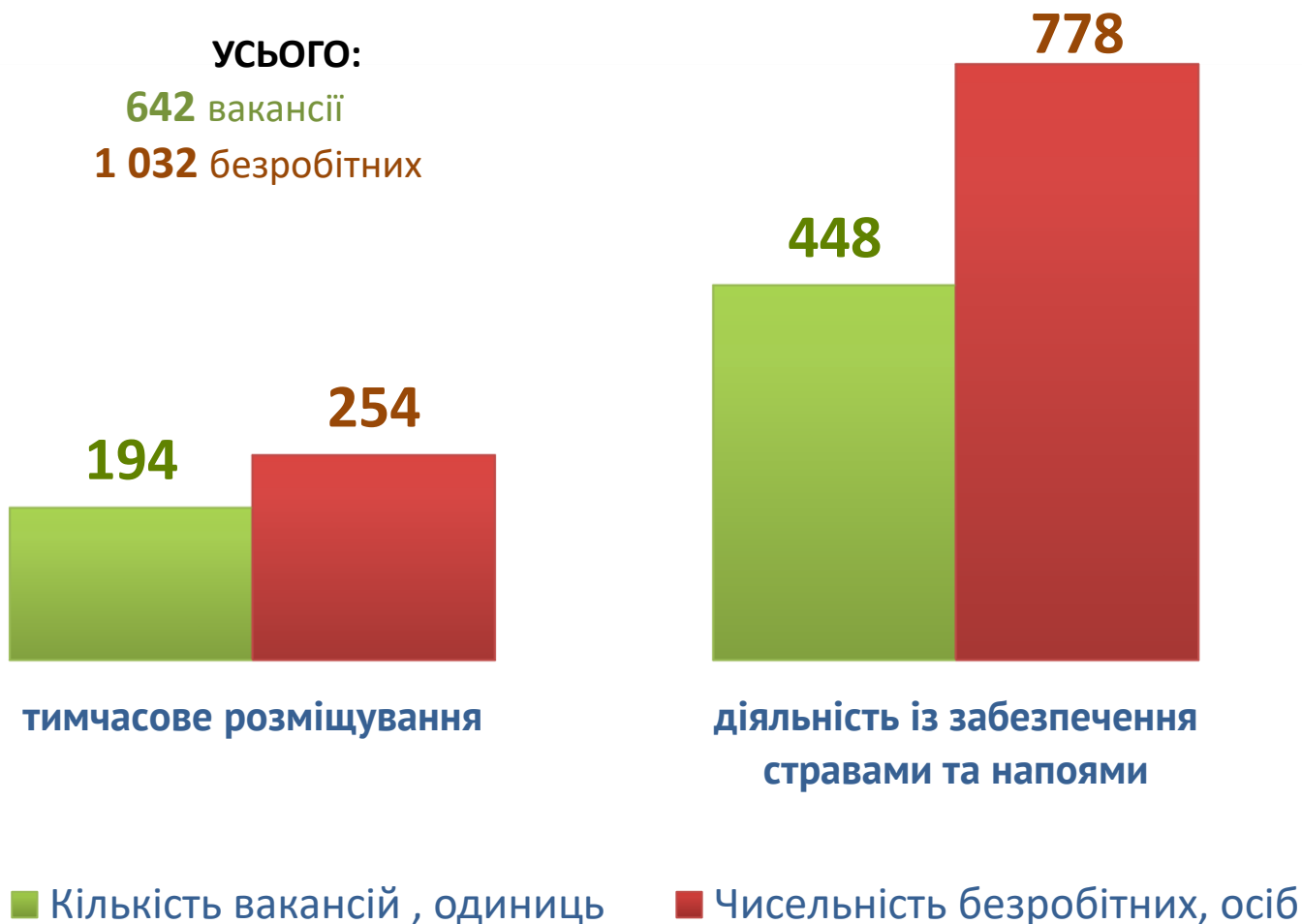
5 820 безробітних



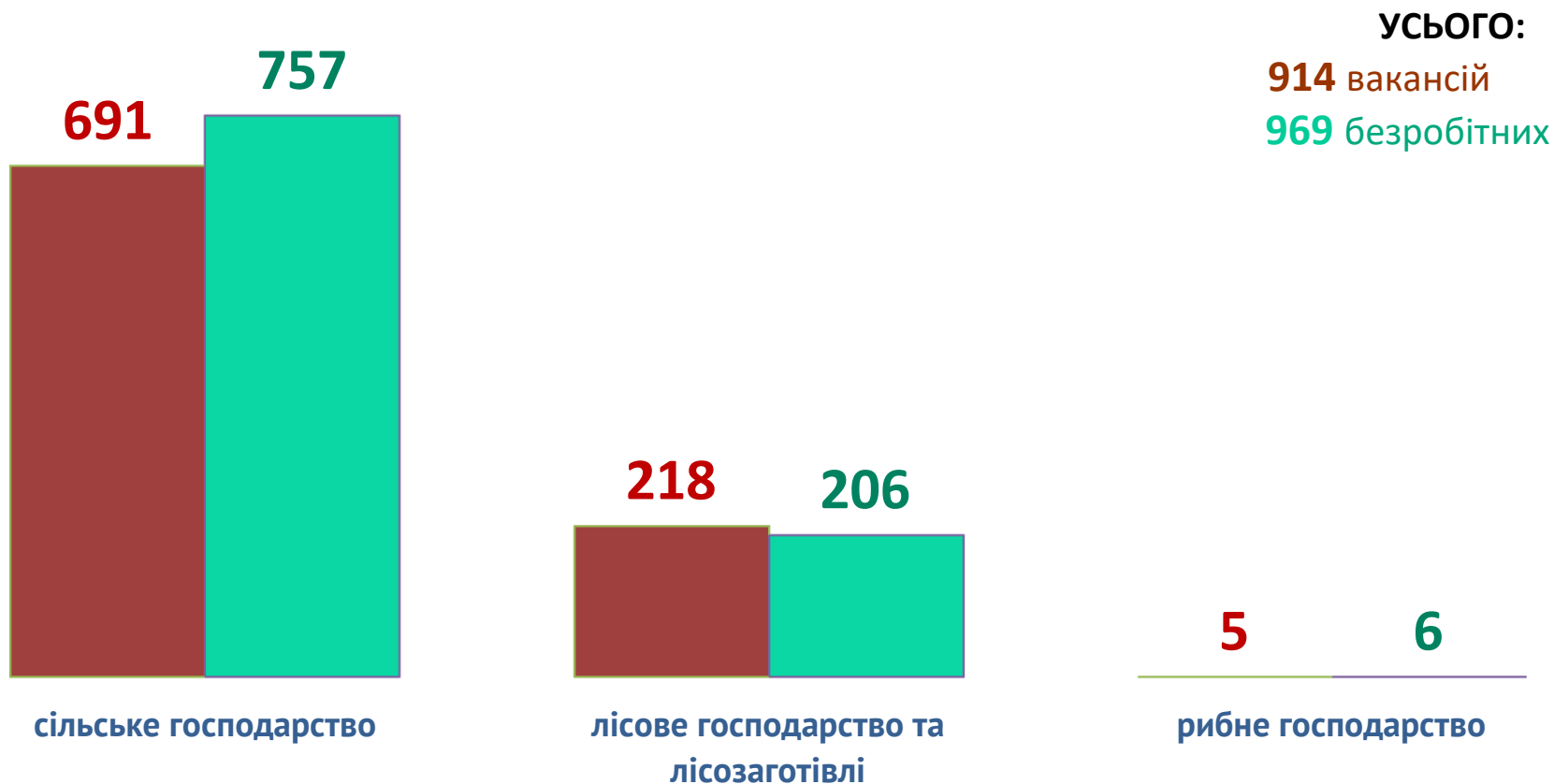
Кількість вакансій та чисельність безробітних у сфері транспорту



Кількість вакансій та чисельність безробітних у сфері тимчасового розміщування й організації харчування



Кількість вакансій та чисельність безробітних у сільському, лісовому та рибному господарствах



■ Кількість вакансій , одиниць

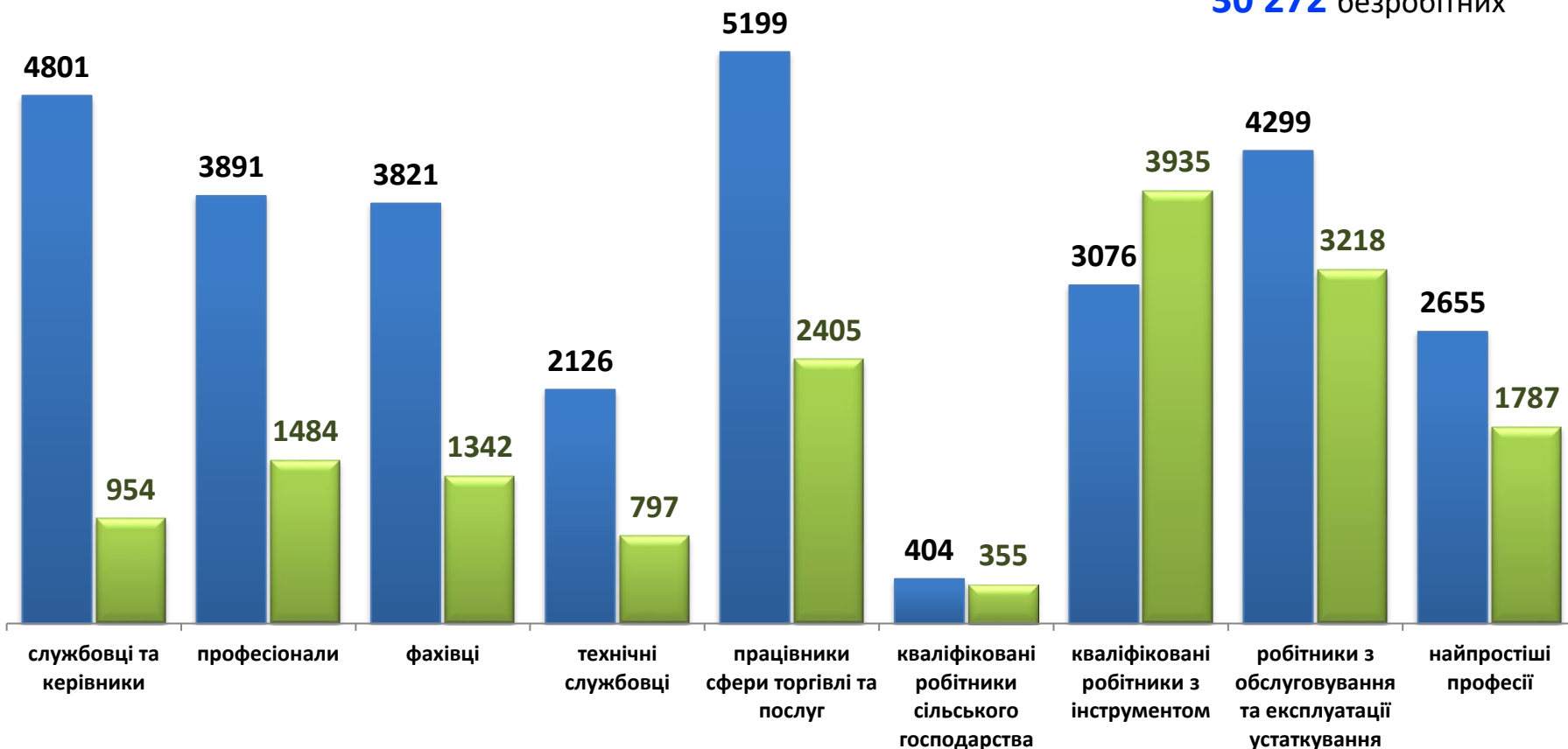
■ Чисельність безробітних, осіб

Кількість вакансій та кількість безробітних (за професійними групами)

УСЬОГО:

16 277 вакансій

30 272 безробітних



■ чисельність безробітних, осіб

■ кількість вакансій, одиниць

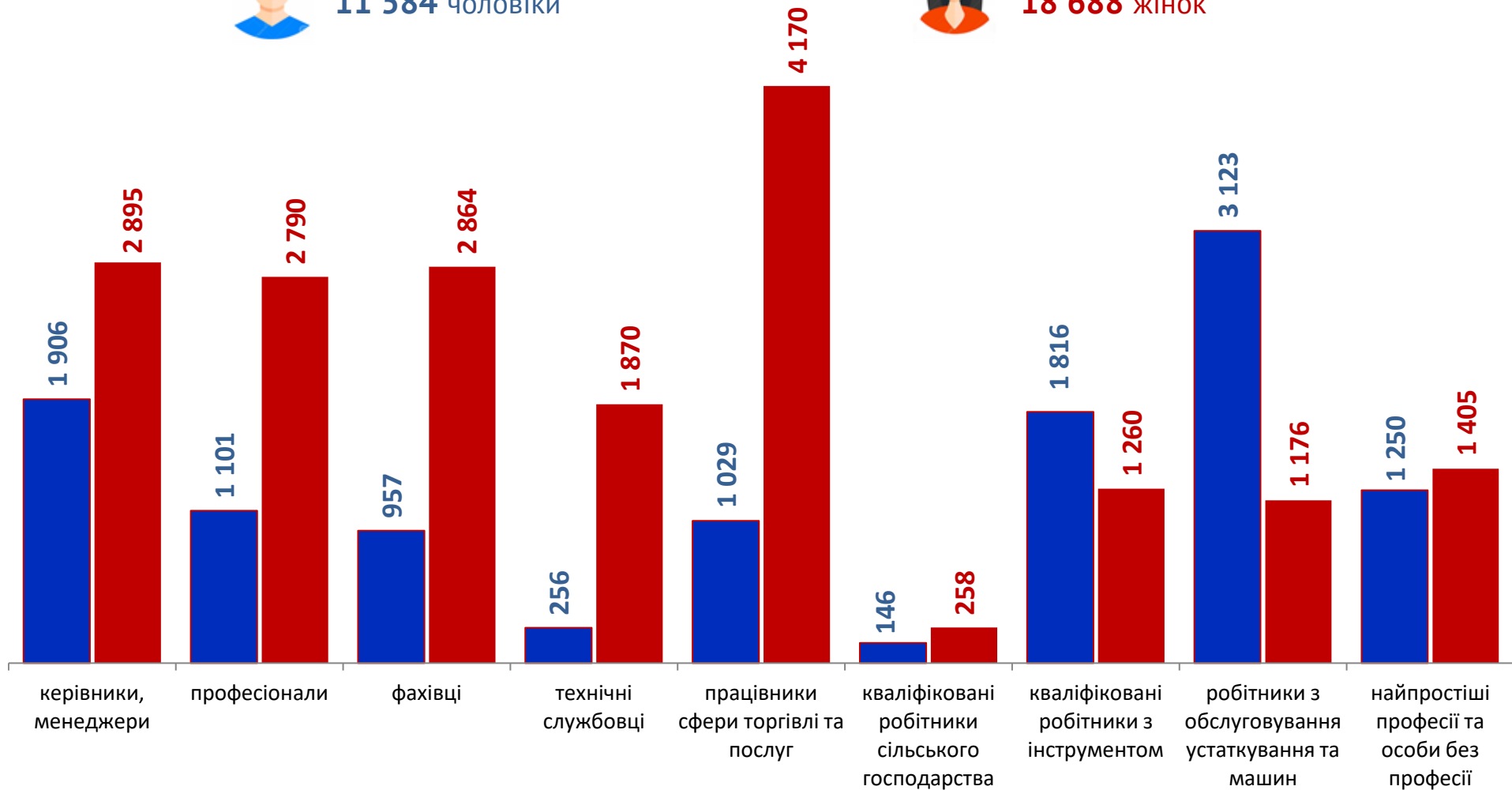
Чисельність безробітних за статтю та професійними групами



11 584 чоловіки



18 688 жінок



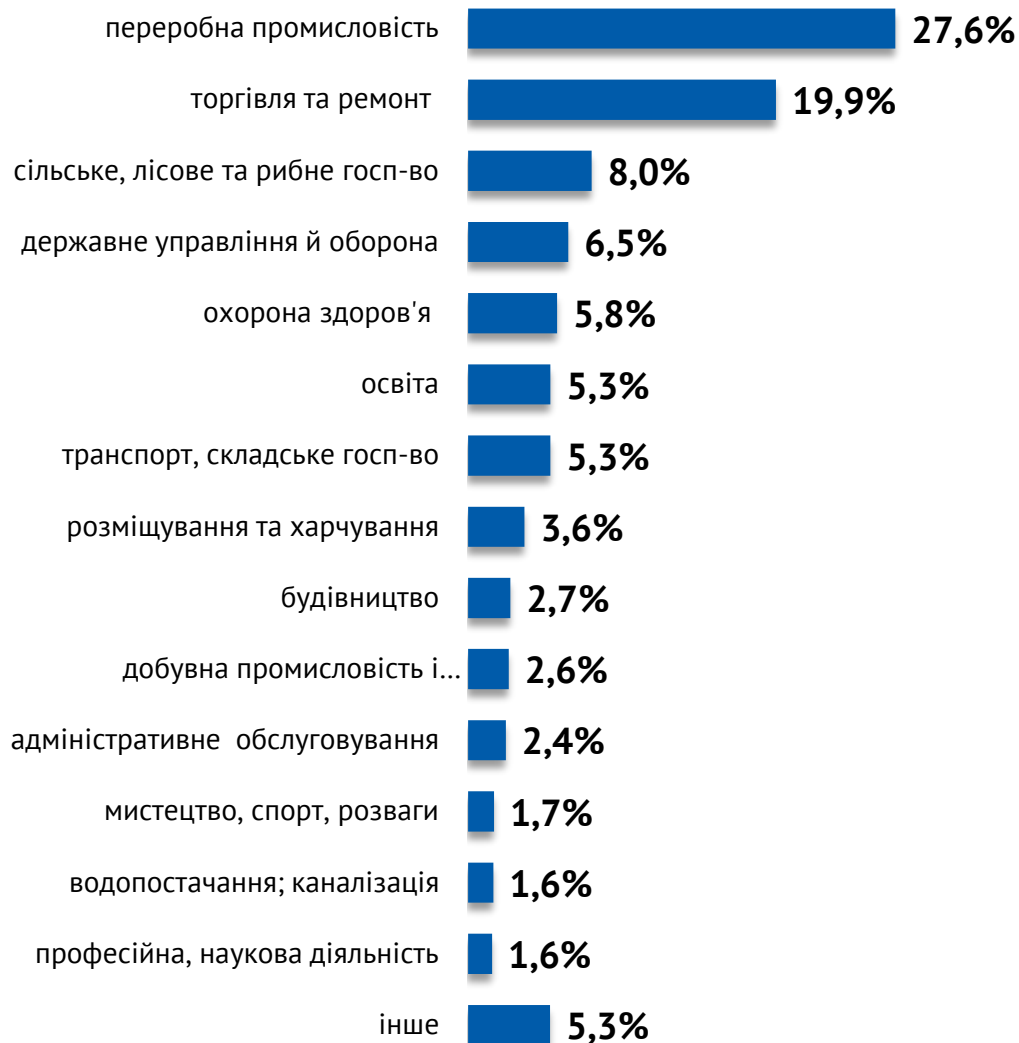
Структура вакансій, % (за професійними групами)

Структура безробітних, % (за професійними групами)



Структура працевлаштованих безробітних, %

За видами економічної діяльності



За професійними групами

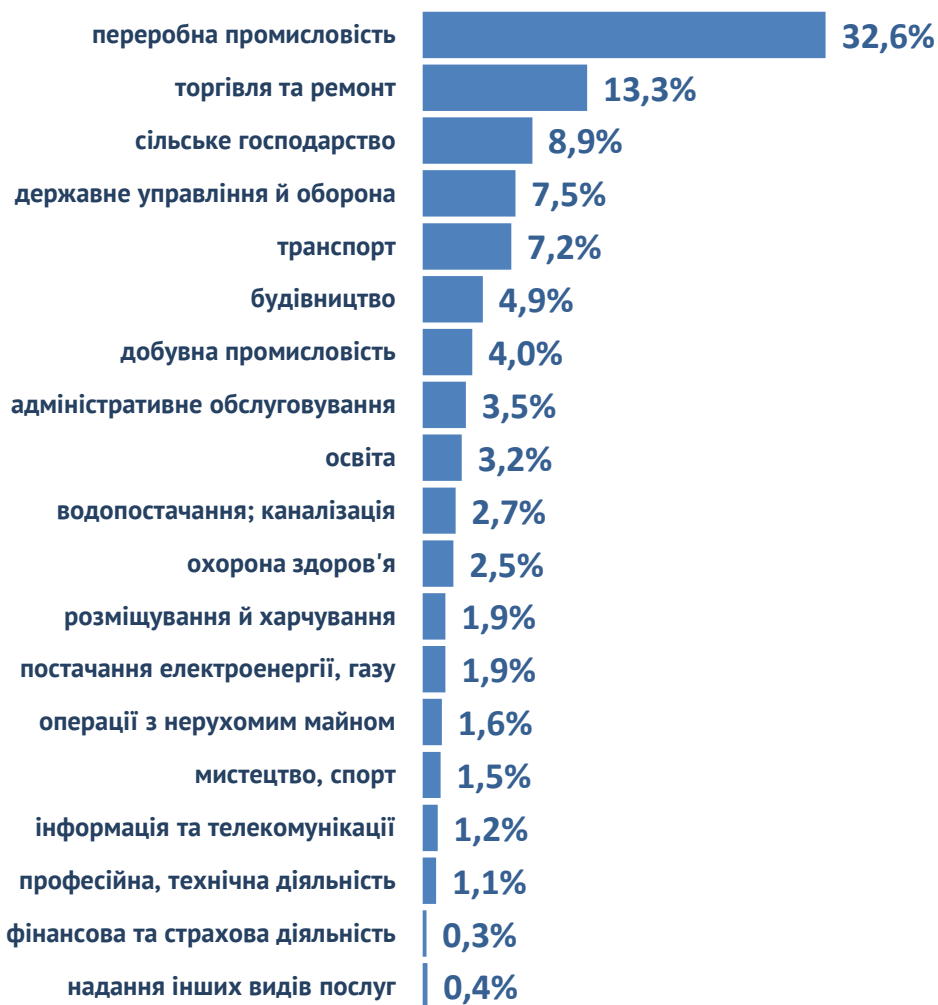


Структура працевлаштованих безробітних,%

(за статтю та видами економічної діяльності)



— чоловіки



— жінки

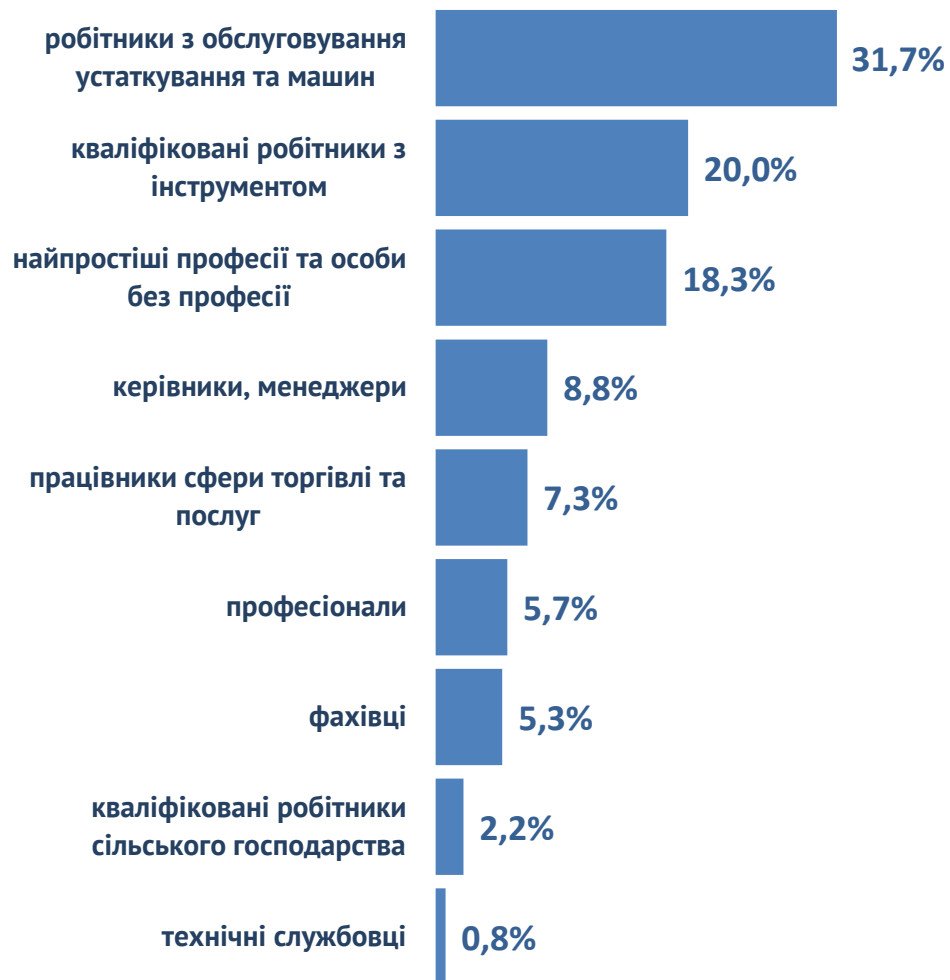


Структура працевлаштованих безробітних, %

(за статтю та професійними групами)



— чоловіки

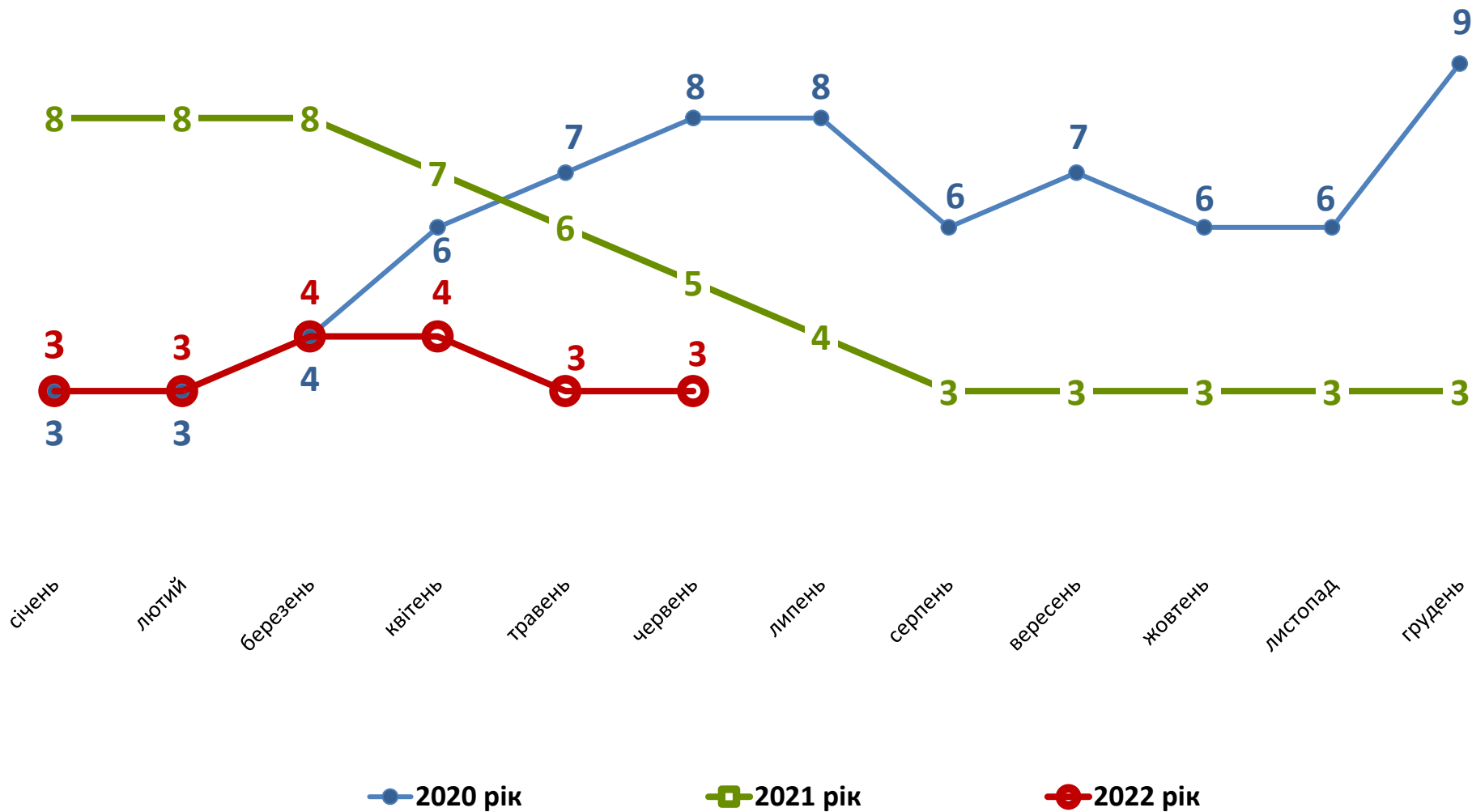


— жінки





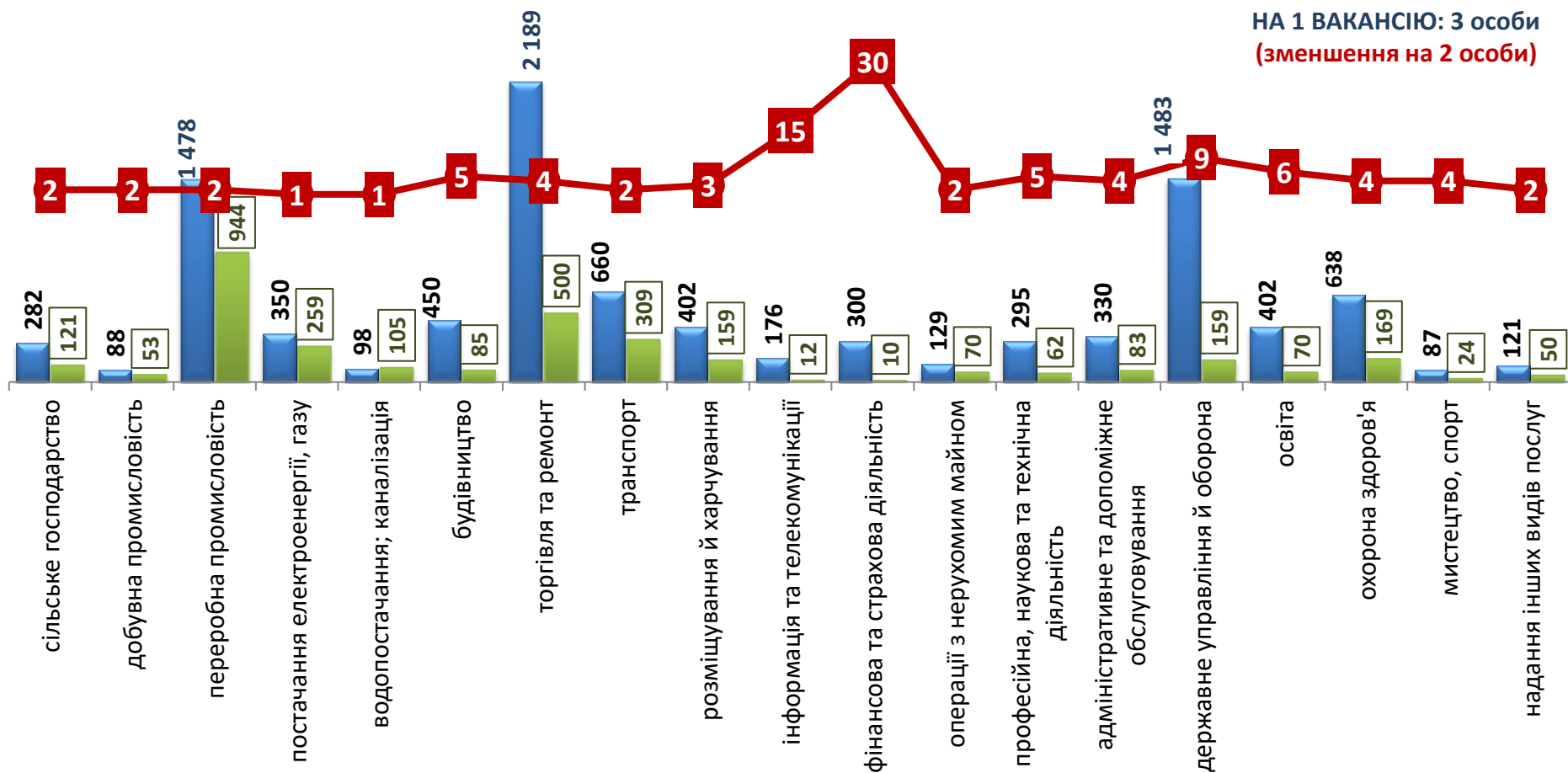
Кількість претендентів на 1 вакансію, станом на кінець місяця, осіб



Кількість зареєстрованих безробітних, кількість вакансій та кількість претендентів на 1 вакансію, станом на 1 липня 2022 року

(за видами економічної діяльності)

КІЛЬКІСТЬ БЕЗРОБІТНИХ НА 1 ВАКАНСІЮ: 3 особи
(зменшення на 2 особи)

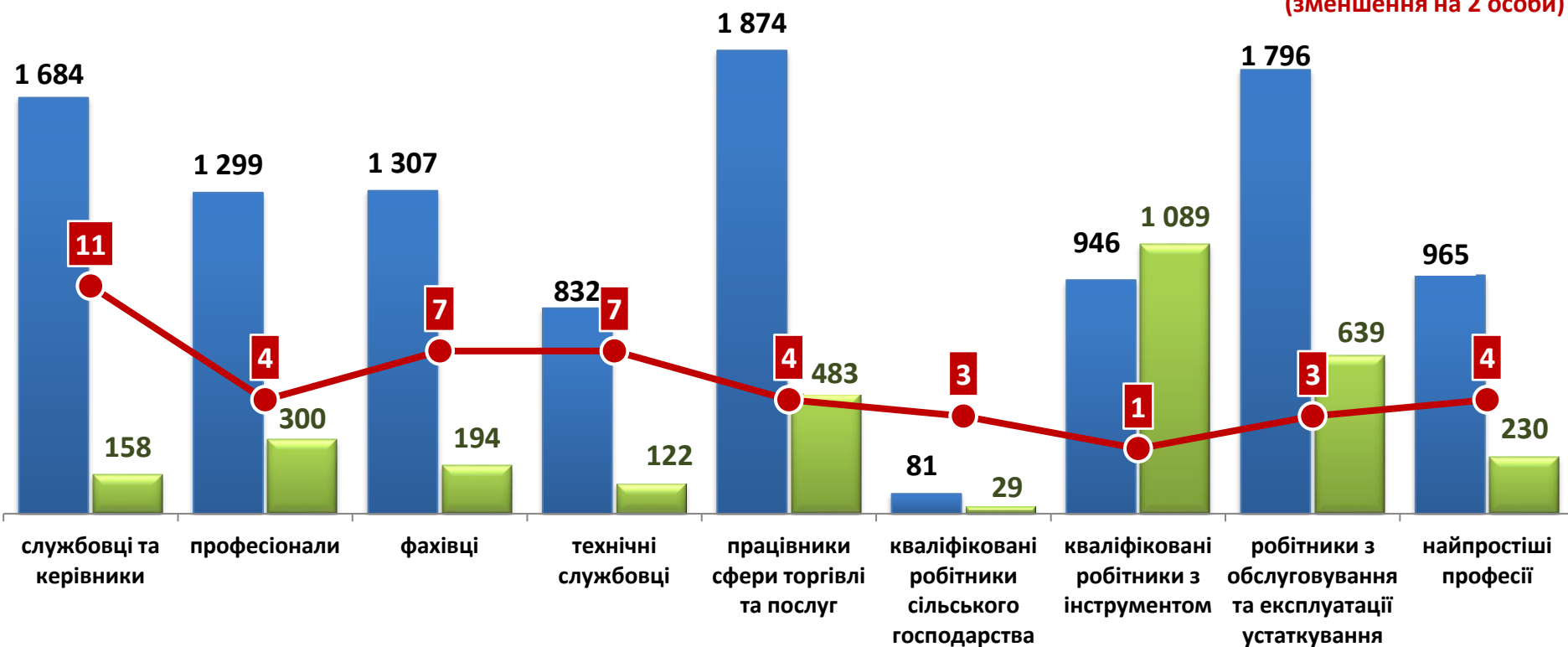


■ чисельність безробітних, осіб ■ кількість вакансій, одиниць ● навантаження на 1 вакансію, осіб

Кількість зареєстрованих безробітних, кількість вакансій та кількість претендентів на 1 вакансію, станом на 1 липня 2022 року

(за професійними групами)

КІЛЬКІСТЬ БЕЗРОБІТНИХ
НА 1 ВАКАНСІЮ: 3 особи
(зменшення на 2 особи)



■ чисельність безробітних, осіб

■ кількість вакансій, одиниць

●- навантаження на 1 вакансію, осіб

ПРОФЕСІЇ, ЗА ЯКИМИ КІЛЬКІСТЬ ВАКАНСІЙ Є НАЙБІЛЬШОЮ станом на 1 липня 2022 року (ТОП-20)

| Назва професії | |
|--|---|
| швачка | слюсар аварійно-відновлювальних робіт |
| водій автотранспортних засобів | інспектор |
| продавець | бухгалтер |
| оператор автоматичних та напів-автоматичних ліній верстатів та установок | бармен |
| кухар | офіціант |
| касир торговельного залу | монтер кабельного виробництва |
| двірник | перукар (перукар - модельєр) |
| підсобний робітник | поліцейський (за спеціалізаціями) |
| електромонтер з експлуатації розподільних мереж | слюсар-електрик з ремонту електроустаткування |
| слюсар з ремонту колісних транспортних засобів | електромонтер з ремонту та обслуговування електроустаткування |

ПРОФЕСІЇ, ЗА ЯКИМИ ЧИСЕЛЬНІСТЬ БЕЗРОБІТНИХ Є НАЙБІЛЬШОЮ станом на 1 липня 2022 року (ТОП-20)

| Назва професії | |
|--------------------------------|---|
| продавець | прибиральник службових приміщень |
| оператор котельні | сестра медична (брат медичний) |
| бухгалтер, головний бухгалтер | спеціаліст державної служби (місцевого самоврядування) |
| машиніст (кочегар) котельної | адміністратор |
| водій автотранспортних засобів | опалювач |
| кухар | менеджер (управитель) |
| охоронник | фахівець |
| менеджер (управитель) із збуту | швачка |
| листоноша (поштар) | вчитель закладу загальної середньої освіти |
| підсобний робітник | молодша медична сестра (молодший медичний брат) (санітарка, санітарка- прибиральниця, санітарка-буфетниця, санітар, ванітар-прибиральник, санітар-буфетник та ін.) |

Професії, за якими чисельність безробітних за статтю є найбільшою станом на 1 липня 2022 року



ТОП - 10



Чоловіки

- ✓ оператор котельні
- ✓ машиніст (кочегар) котельної
- ✓ водій автотранспортних засобів
- ✓ охоронник
- ✓ підсобний робітник
- ✓ сторож
- ✓ дорожній робітник
- ✓ опалювач
- ✓ менеджер (управитель) із збуту
- ✓ вантажник

Жінки

- ✓ продавець
- ✓ бухгалтер, головний бухгалтер
- ✓ кухар
- ✓ листоноша (поштар)
- ✓ прибиральниця службових приміщень
- ✓ сестра медична
- ✓ менеджер (управитель) із збуту
- ✓ оператор котельні
- ✓ спеціаліст державної служби
(місцевого самоврядування)
- ✓ адміністратор



Професії, за якими спостерігався найбільший дефіцит вакансій серед усіх професій (за Класифікатором професій), станом на 1 липня 2022 року

- ✓ продавець
- ✓ оператор котельні
- ✓ машиніст (кочегар) котельної
- ✓ бухгалтер, головний бухгалтер
- ✓ охоронник
- ✓ менеджер (управитель) зі збуту
- ✓ листоноша (поштар)
- ✓ спеціаліст державної служби
- ✓ сестра медична (брат медичний)
- ✓ прибиральник службових приміщень
- ✓ кухар
- ✓ опалювач
- ✓ підсобний робітник
- ✓ адміністратор
- ✓ фахівець
- ✓ менеджер (управитель)
- ✓ вчитель закладу загальної середньої освіти
- ✓ сторож
- ✓ директор (начальник, інший керівник) підприємства
- ✓ дорожній робітник
- ✓ водій автотранспортних засобів
- ✓ оператор заправних станцій

Професії, за якими спостерігався найбільший дефіцит кадрів серед усіх професій (за Класифікатором професій), станом на 1 липня 2022 року

- ✓ швачка
- ✓ оператор автоматичних та напіваавтоматичних ліній, верстатів та установок
- ✓ електрик з експлуатації розподільних мереж
- ✓ слюсар аварійно-відновлювальних робіт
- ✓ двірник
- ✓ електрик оперативно-виїзної бригади
- ✓ поліцейський (за спеціалізаціями)
- ✓ слюсар-електрик з ремонту електроустаткування
- ✓ слюсар з ремонту колісних транспортних засобів
- ✓ інспектор
- ✓ інспектор (пенітенціарна система)
- ✓ електрик з ліфтів
- ✓ слюсар з ремонту устаткування котельних та пиліопідготовчих цехів
- ✓ електрик з ремонту та обслуговування електроустаткування
- ✓ закрійник
- ✓ слюсар з експлуатації та ремонту газового устаткування