



**ПОПИТ ТА ПРОПОЗИЦІЯ НА  
ЗАРЕЄСТРОВАНОМУ РИНКУ ПРАЦІ  
ЛЬВІВСЬКОЇ ОБЛАСТІ  
у січні-червні 2023 року**

**[www.lviv.dcz.gov.ua](http://www.lviv.dcz.gov.ua)**

## Попит та пропозиція на зареєстрованому ринку праці у січні-червні 2023 року

У січні-червні 2023 року роботодавці поінформували центри зайнятості про наявність 16,6 тис. вакансій.

Структура вакансій за видами економічної діяльності була наступною: 27% вакансій пропонувалося на підприємствах переробної промисловості; 16% — в оптовій та роздрібній торгівлі, 9% — в сфері транспорту; по 7% відповідно — в освіті та у сфері охорони здоров'я; 6% — у сфері тимчасового розміщування й організації харчування.

У професійному розрізі, найбільше вакансій пропонувалося для працевлаштування: кваліфікованих робітників з інструментом (23%), робітників з обслуговування, експлуатації устаткування та машин (18%); працівників торгівлі й послуг (16%); представників найпростіших професій (12%).

Станом на 1 липня 2023 року загальна кількість вакансій, зареєстрованих в обласній службі зайнятості, становила 7,5 тис. одиниць.

За видами економічної діяльності, більшість вакансій налічується на підприємствах переробної промисловості (26%), у сфері торгівлі (16%), у сфері транспорту, складського господарства, поштової та кур'єрської діяльності (12%).

У професійному розрізі, найбільше вакансій подано для працевлаштування:

- кваліфікованих робітників з інструментом — 30% (швачка, пекар, слюсар з ремонту колісних транспортних засобів, електромонтер з ремонту та обслуговування електроустаткування, маляр, слюсар-електрик з ремонту електроустаткування, електрогазозварник, монтер колії, електрослюсар підземний, слюсар з механоскладальних робіт, слюсар-сантехнік);
- робітників з обслуговування, експлуатації устаткування та машин — 17% (водій автотранспортних засобів, виробник морозива, токар, оператор автоматичних та напіваавтоматичних ліній верстатів та установок, тракторист, дорожній робітник, тракторист-машиніст сільськогосподарського (лісогосподарського) виробництва);
- працівників сфери торгівлі та послуг — 16% (продавець, кухар, офіціант, поліцейський (за спеціалізаціями), охоронник, бармен, молодша медична сестра (санітарка), покоївка);
- некваліфікованих працівників — 10% (підсобний робітник, двірник, вантажник, прибиральник службових приміщень, укладальник-пакувальник, кухонний робітник).



У січні—червні 2023 року послугами обласної служби зайнятості скористалися 14,5 тис. безробітних громадян. З початку року зареєстровано 9,4 тис. безробітних (зменшення на 46%, або 8,1 тис. осіб).

За видами економічної діяльності, серед безробітних, які мали професійний досвід, 21% раніше працювали у сфері оптової та роздрібною торгівлі; 20% — на підприємствах переробної промисловості; 16% — у сфері державного управління й оборони; соціального страхування.

За професійними групами, серед зареєстрованих безробітних переважають працівники сфери торгівлі та послуг (20%); фахівці, керівники та менеджери, кваліфіковані робітники з інструментом, робітники з обслуговування, експлуатації устаткування та машин (по 12% відповідно).

Станом на 1 липня 2023 року послуги обласної служби зайнятості отримували 3,7 тис. осіб, котрі мали статус безробітного, що у 2,9 рази менше, ніж на відповідну дату 2022 року.

За статтю: у загальній кількості зареєстрованих безробітних чоловіки становили 1,1 тис. осіб (або 29%), жінки — 2,6 тис. осіб (або 71%).

За віковими групами: 28% зареєстрованих безробітних були у віці до 35 років; 28% — у віці від 35 до 44 років; 25% — у віці від 45 до 55 років; 19% — понад 55 років.

За освітою: 54% зареєстрованих безробітних мали вищу освіту, 34% — професійно-технічну, 12% — загальну середню освіту.

Станом на 1 липня 2023 року, в середньому в області на 1 вільне робоче місце претендував 1 безробітний (на 1 липня 2022 року — 3 особи).

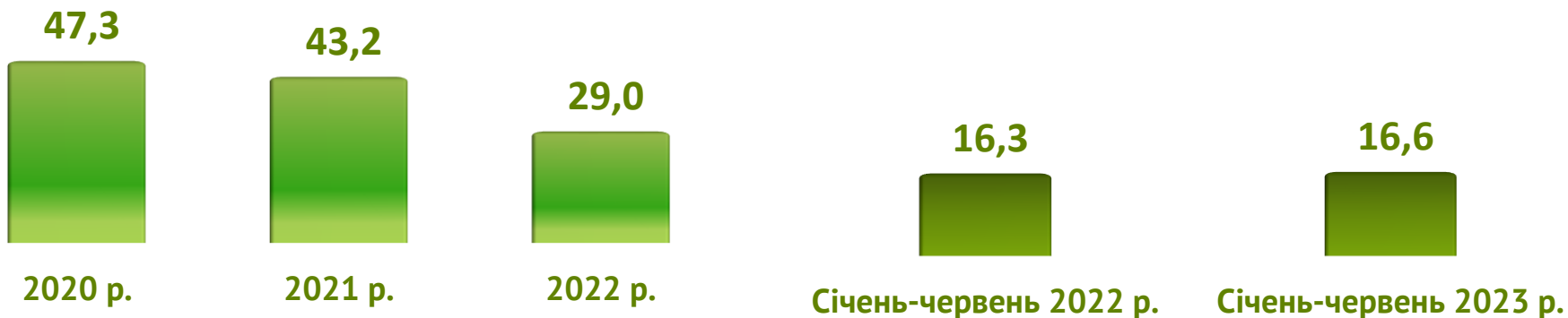
Пропозиція робочої сили на зареєстрованому ринку праці була збалансованою з попитом на неї за усіма професійно - кваліфікаційними групами.

Нестачу вакансій відчувають представники таких професій: продавці, оператори котелень, машиністи (кочегари) котелень, опалювачі, листоноші (поштарі), монтери кабельного виробництва, спеціалісти держслужби, менеджери, фахівці, бухгалтери, сестри (брати) медичні тощо.


Нестача кадрів спостерігалася за професіями: швачка, водій автотранспортних засобів, касир торговельного залу, кухар, двірник, поліцейський, вантажник, офіціант, підсобний робітник, охоронник, фармацевт, інспектор (пенітенціарна система), слюсар з ремонту колісних транспортних засобів, пекар, електромонтер з ремонту та обслуговування електроустаткування, виробник морозива, слюсар-електрик з ремонту електроустаткування, бармен, маляр, токар, електрогазозварник, електрослюсар підземний, тракторист, монтер колії, вихователь, слюсар з механоскладальних робіт, оператор автоматичних та напівавтоматичних ліній верстатів та установок, слюсар-сантехнік, гірник підземний тощо.



### Кількість вакансій, тис. одиниць



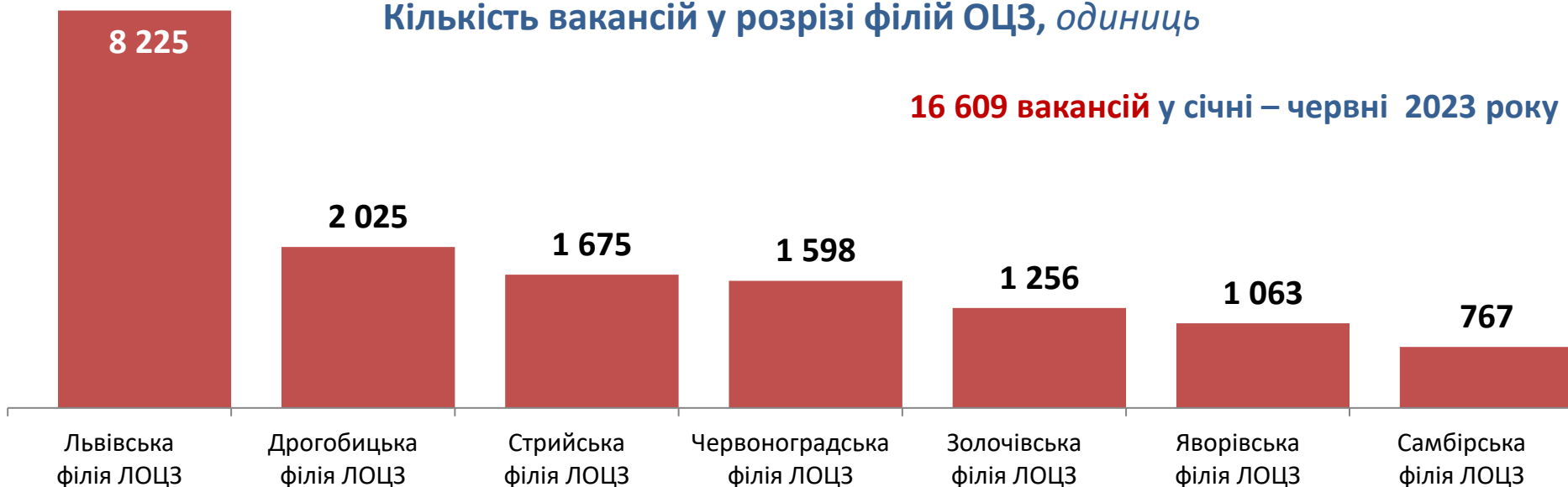
### Чисельність безробітних, тис. осіб





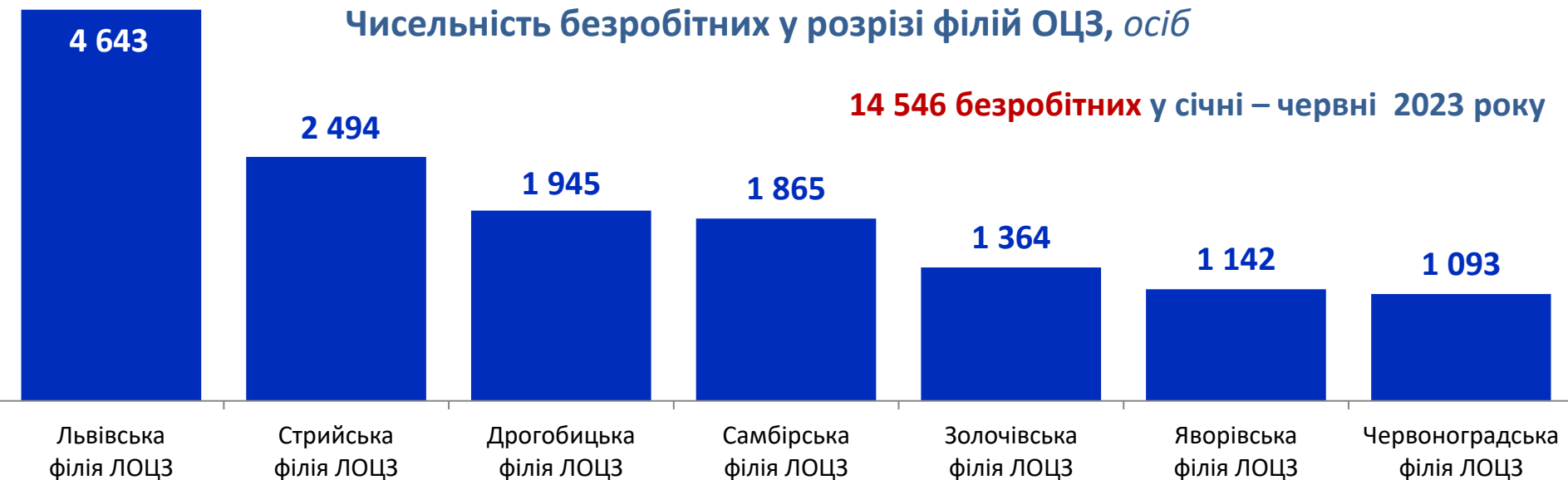
### Кількість вакансій у розрізі філій ОЦЗ, одиниць

**16 609 вакансій** у січні – червні 2023 року



### Чисельність безробітних у розрізі філій ОЦЗ, осіб

**14 546 безробітних** у січні – червні 2023 року



## Кількість вакансій та чисельність безробітних (за видами економічної діяльності)

**УСЬОГО:**

**16 609** вакансій

**14 546** безробітних

з них:

**11 616** безробітних

раніше працювали



### Чисельність безробітних за статтю

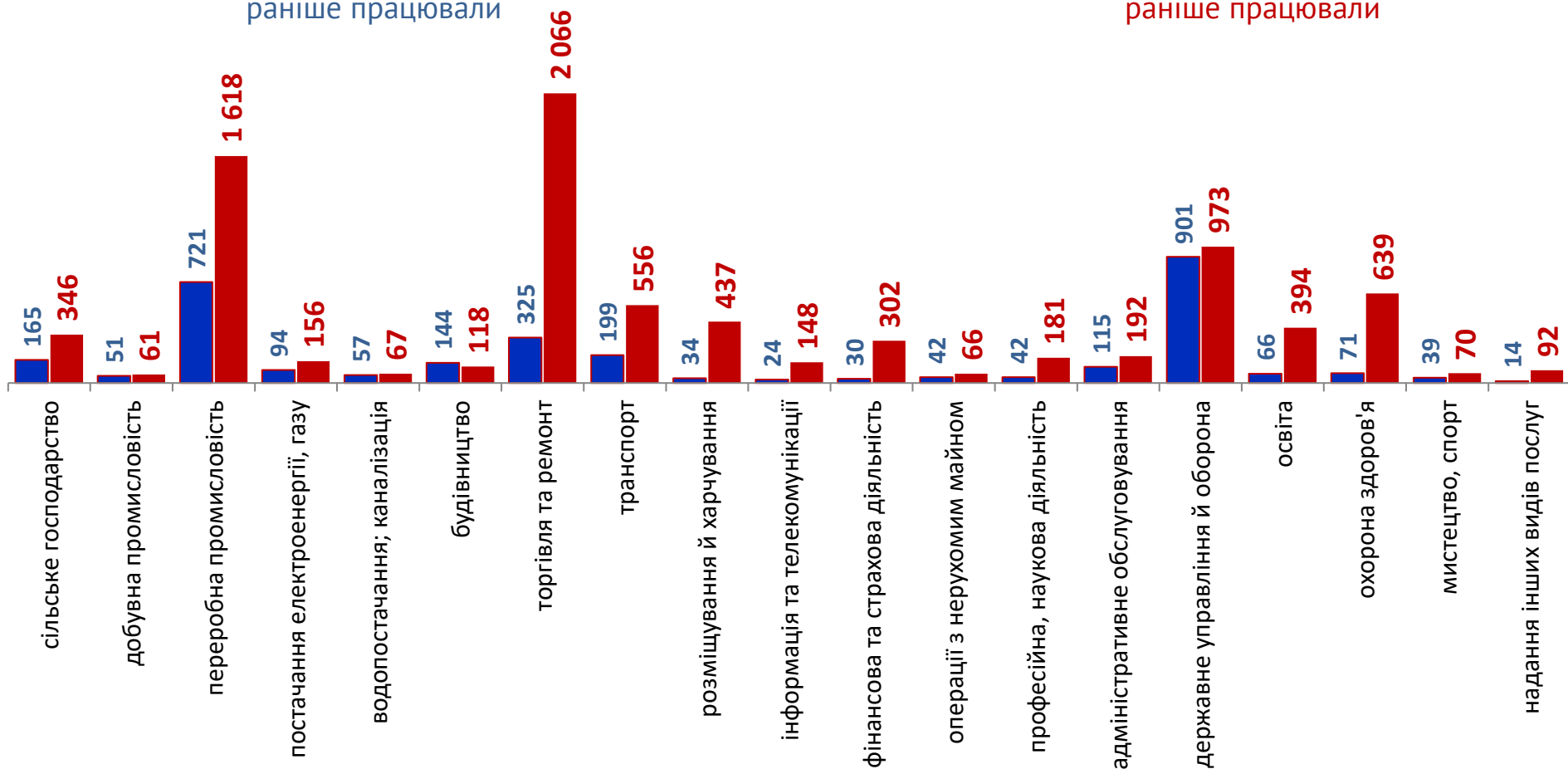
(за статтю та видами економічної діяльності підприємств, на яких вони раніше працювали)



**3 908** чоловіків  
з них:  
**3 134** чоловіки  
раніше працювали



**10 638** жінок  
з них:  
**8 482** жінки  
раніше працювали





### Структура вакансій, % (за видами економічної діяльності)

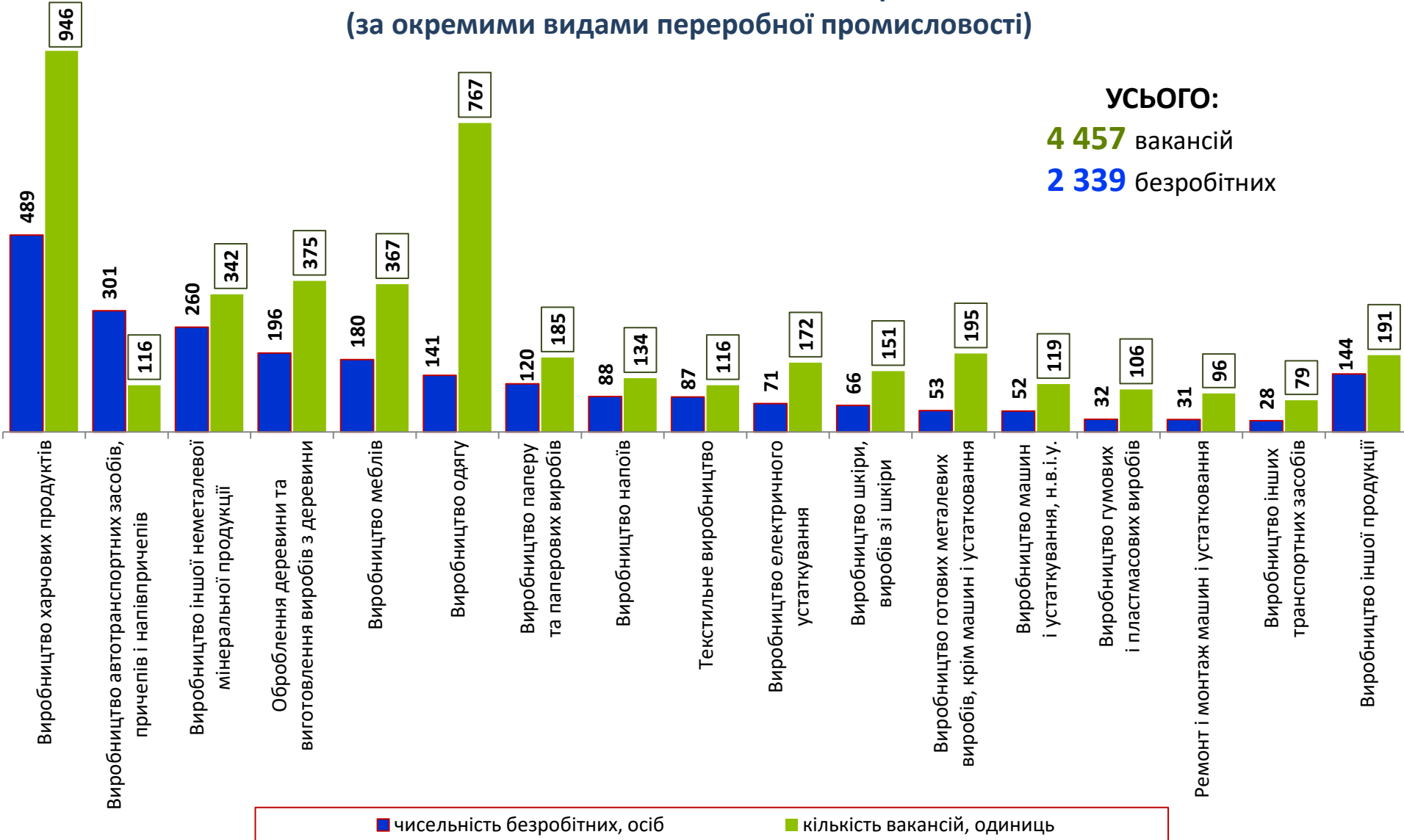


### Структура безробітних, % (за видами економічної діяльності підприємств, на яких вони раніше працювали)





### Кількість вакансій та чисельність безробітних (за окремими видами переробної промисловості)



## Чисельність безробітних за статтю

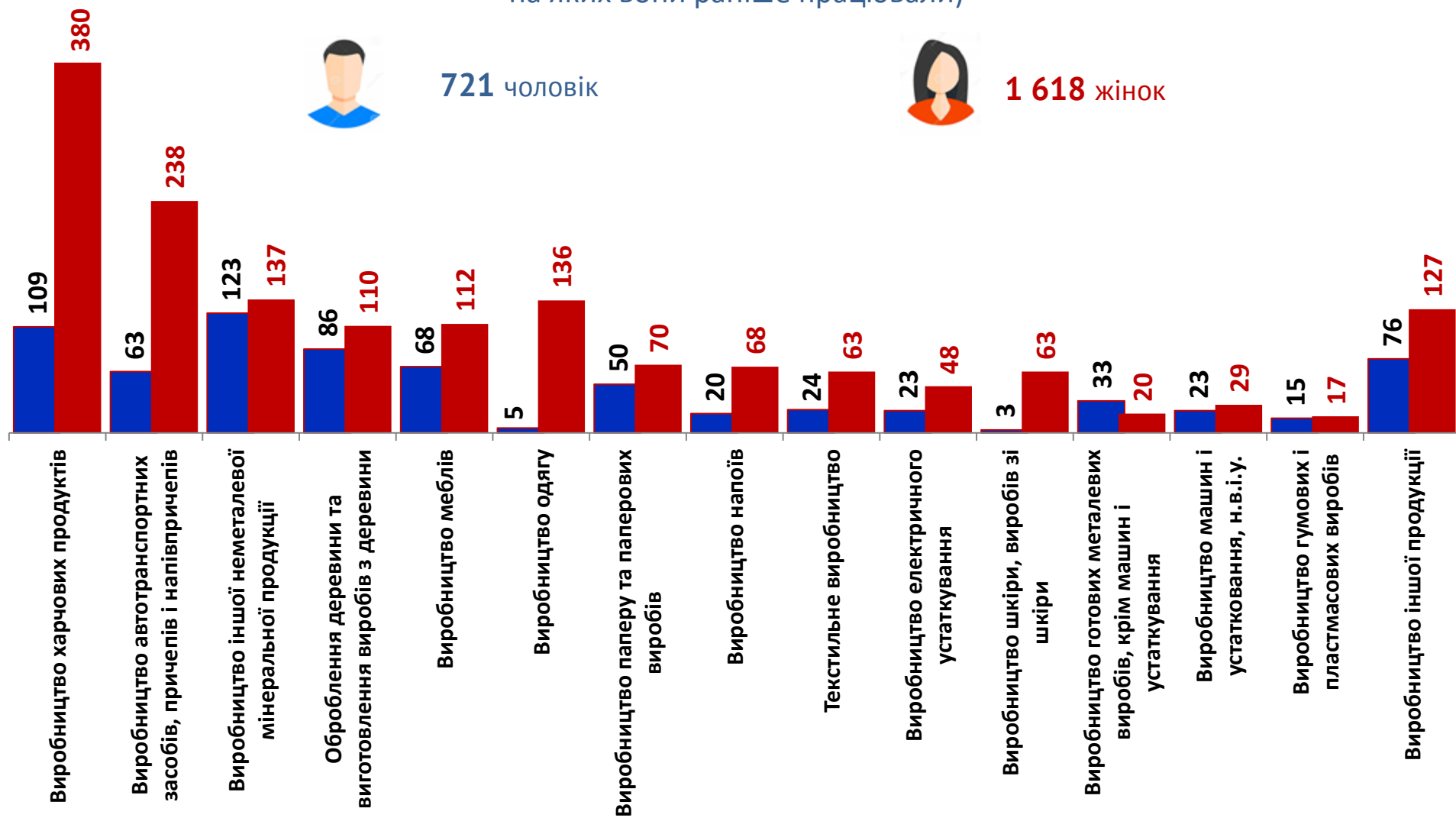
(за статтю та окремими видами переробної промисловості підприємств,  
на яких вони раніше працювали)



721 чоловік

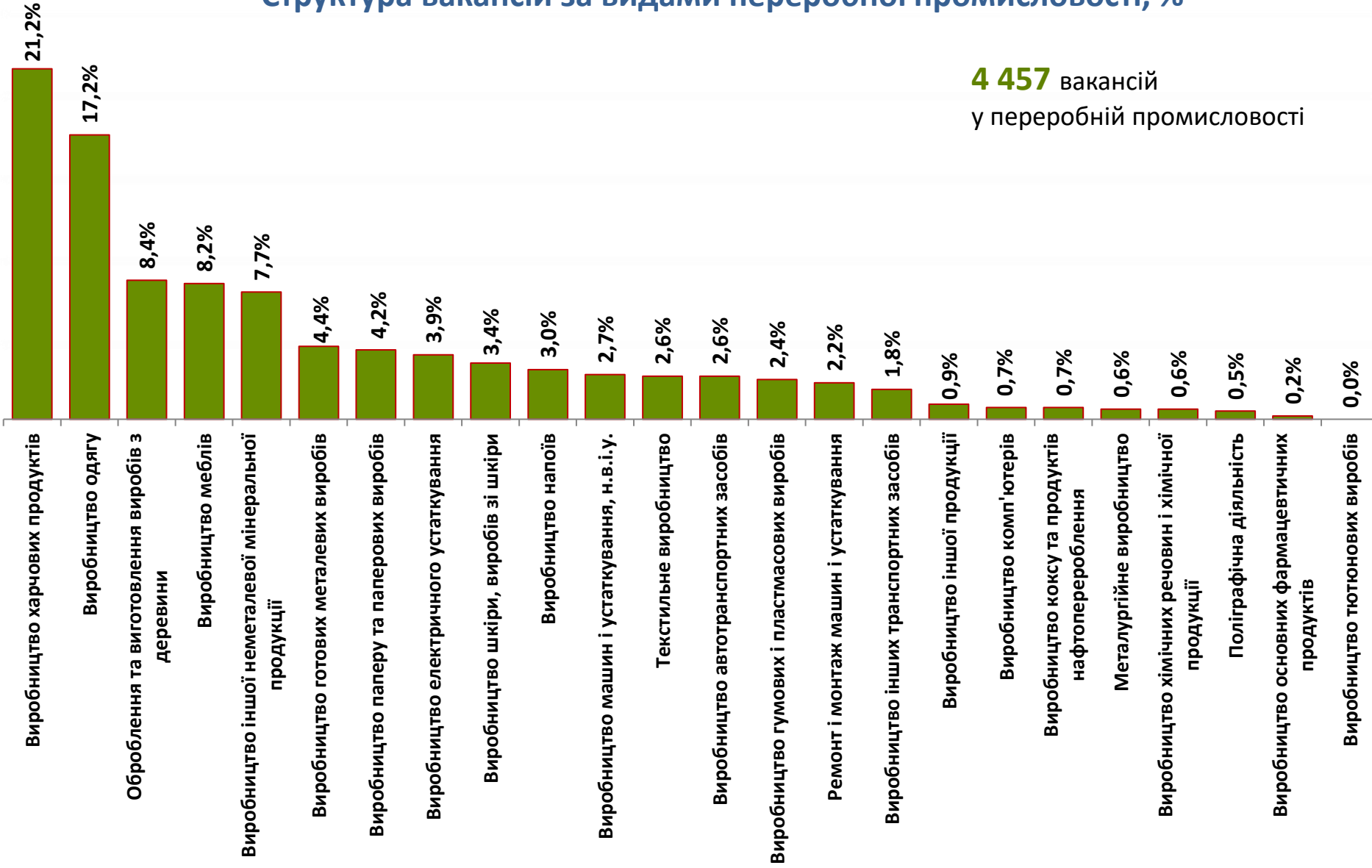


1 618 жінок



## Структура вакансій за видами переробної промисловості, %

**4 457** вакансій  
у переробній промисловості



## Структура безробітних за видами переробної промисловості, %

**2 339** безробітних було зайнято  
у переробній промисловості



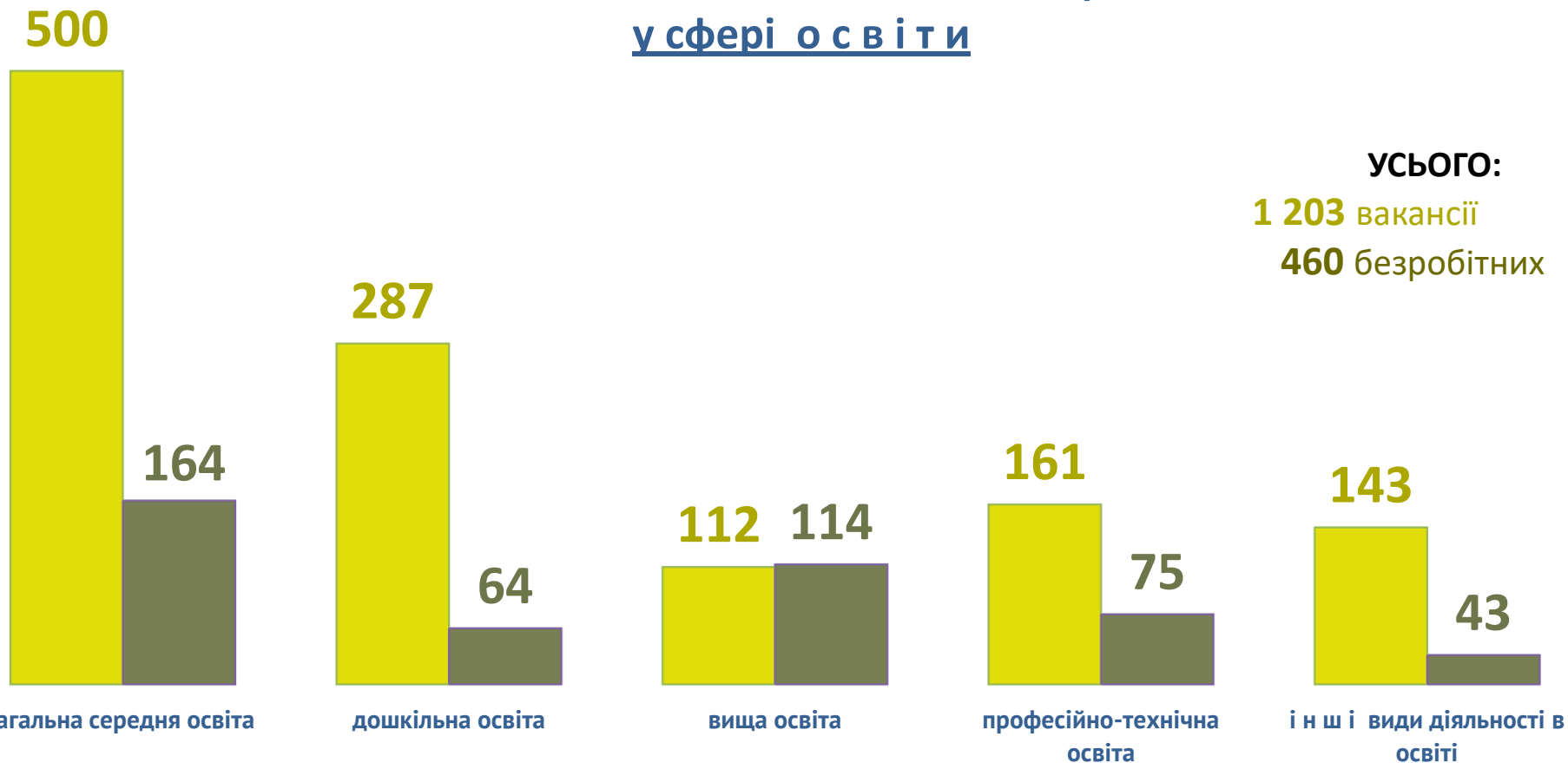
## Кількість вакансій та чисельність безробітних за видами оптової та роздрібної торгівлі



## Кількість вакансій та чисельність безробітних у сфері транспорту



## Кількість вакансій та чисельність безробітних у сфері освіти



■ Кількість вакансій , одиниць

■ Чисельність безробітних, осіб

## Кількість вакансій та чисельність безробітних у сфері охорони здоров'я та надання соціальної допомоги



■ Кількість вакансій , одиниць

■ Чисельність безробітних, осіб



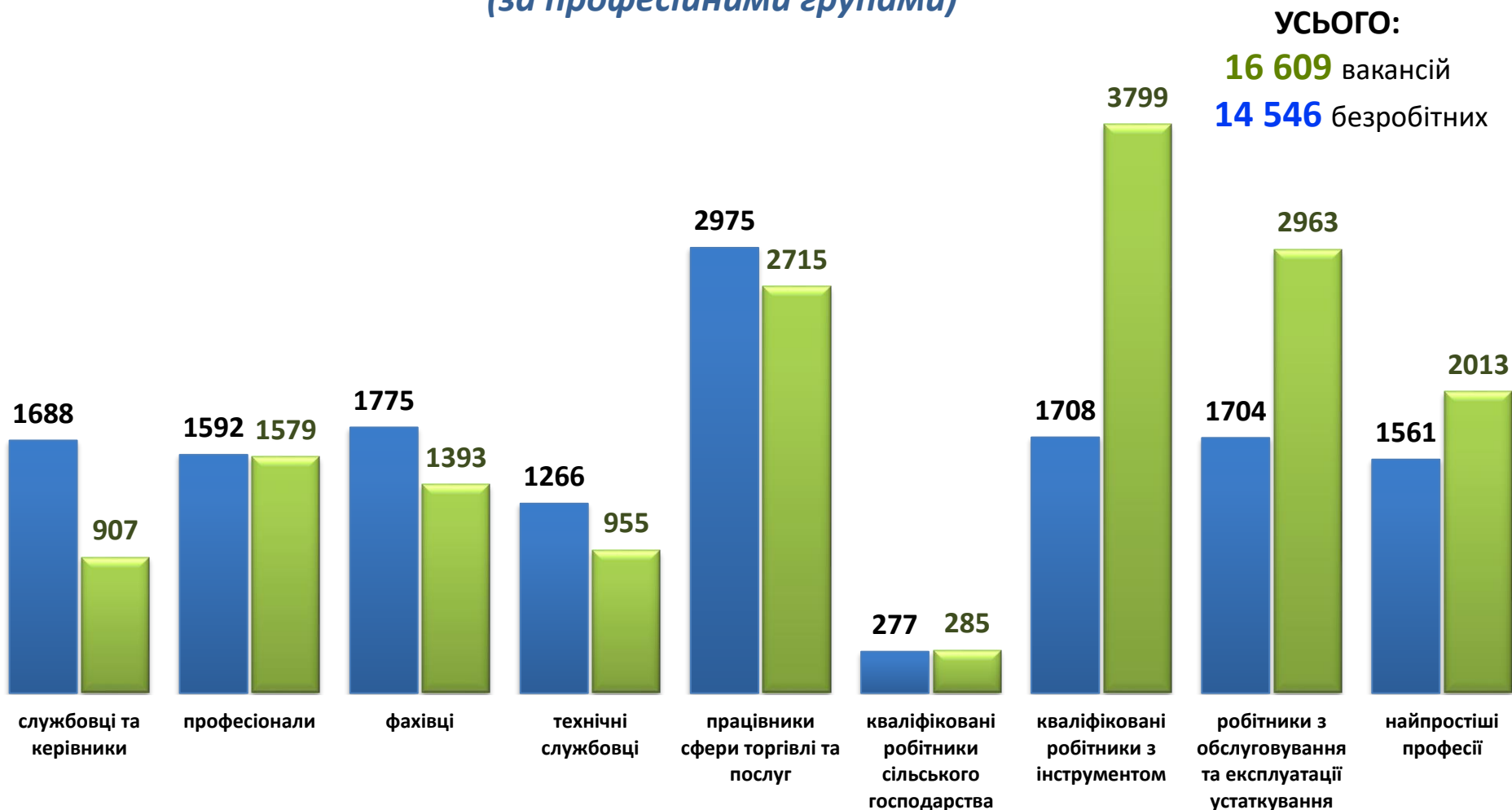
## Кількість вакансій та чисельність безробітних у сфері тимчасового розміщування й організації харчування



## Кількість вакансій та чисельність безробітних у сфері державного управління й оборони; обов'язкового соціального страхування



### Кількість вакансій та кількість безробітних (за професійними групами)



■ чисельність безробітних, осіб

■ кількість вакансій, одиниць

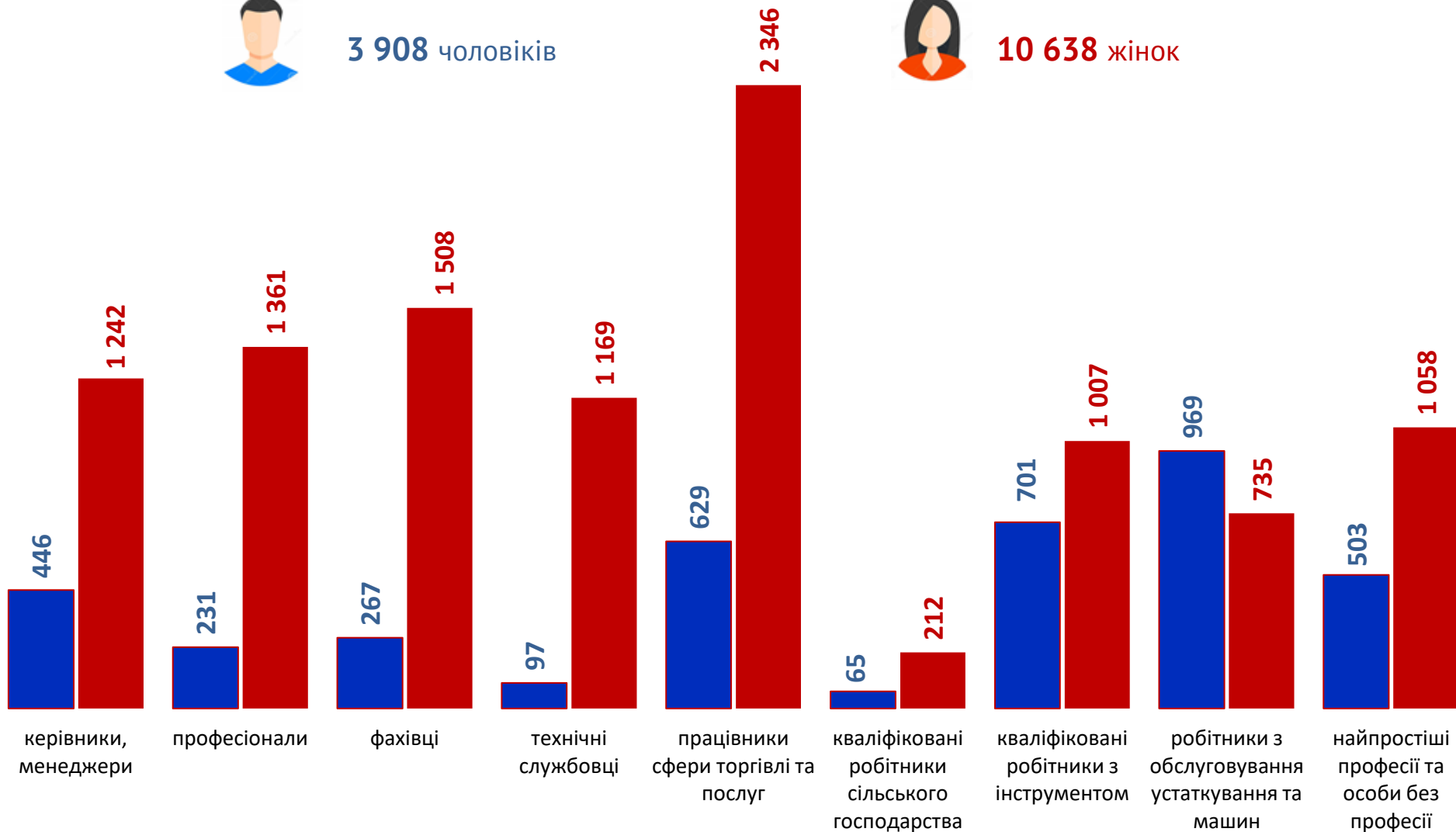
### Чисельність безробітних за статтю та професійними групами



3 908 чоловіків



10 638 жінок



### Структура вакансій, % (за професійними групами)

### Структура безробітних, % (за професійними групами)



### Структура працевлаштованих безробітних, %

#### За видами економічної діяльності



#### За професійними групами



### Структура працевлаштованих безробітних, %

(за статтю та видами економічної діяльності)



— чоловіки



— жінки



### Структура працевлаштованих безробітних,%

(за статтю та професійними групами)



— чоловіки

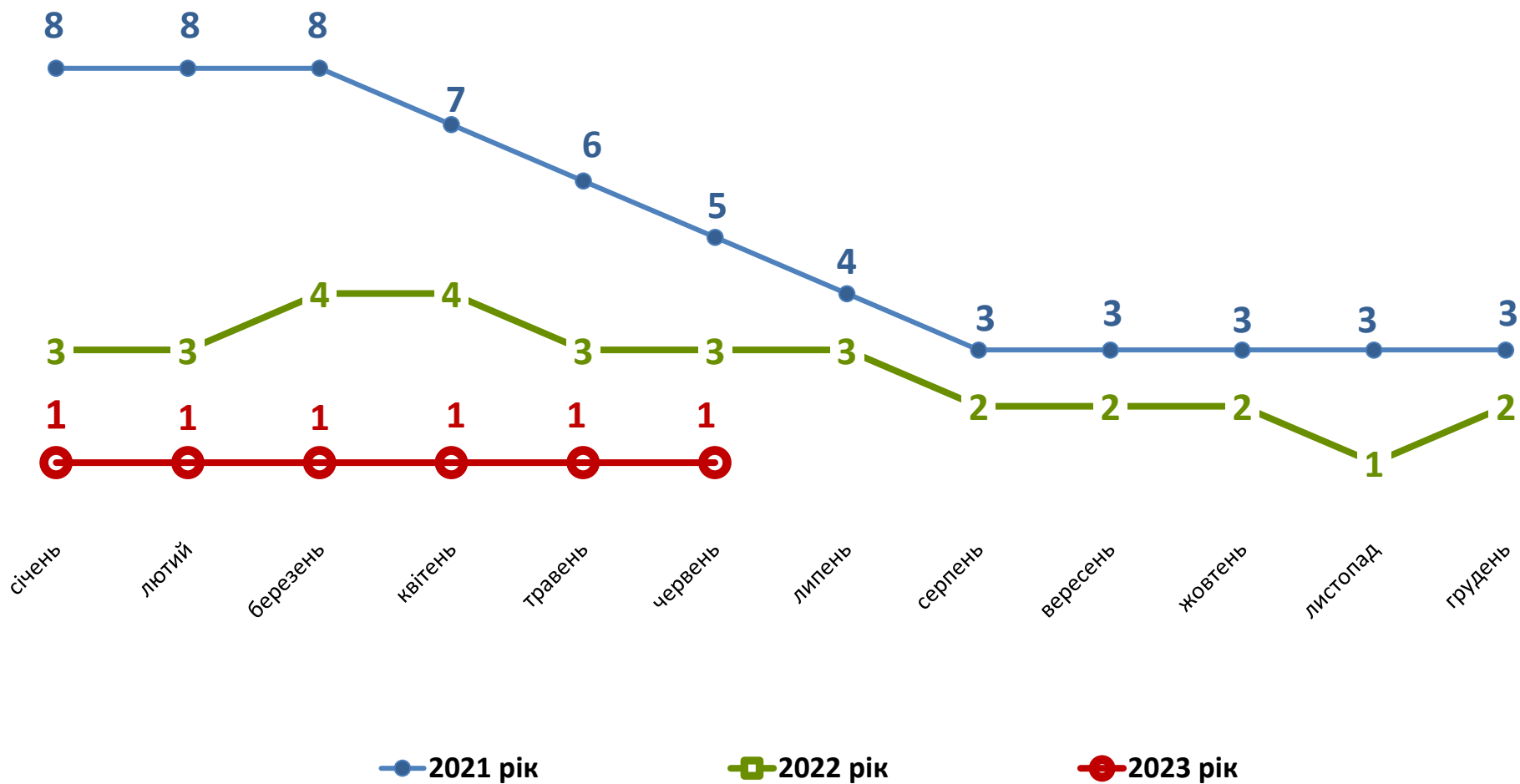


— жінки





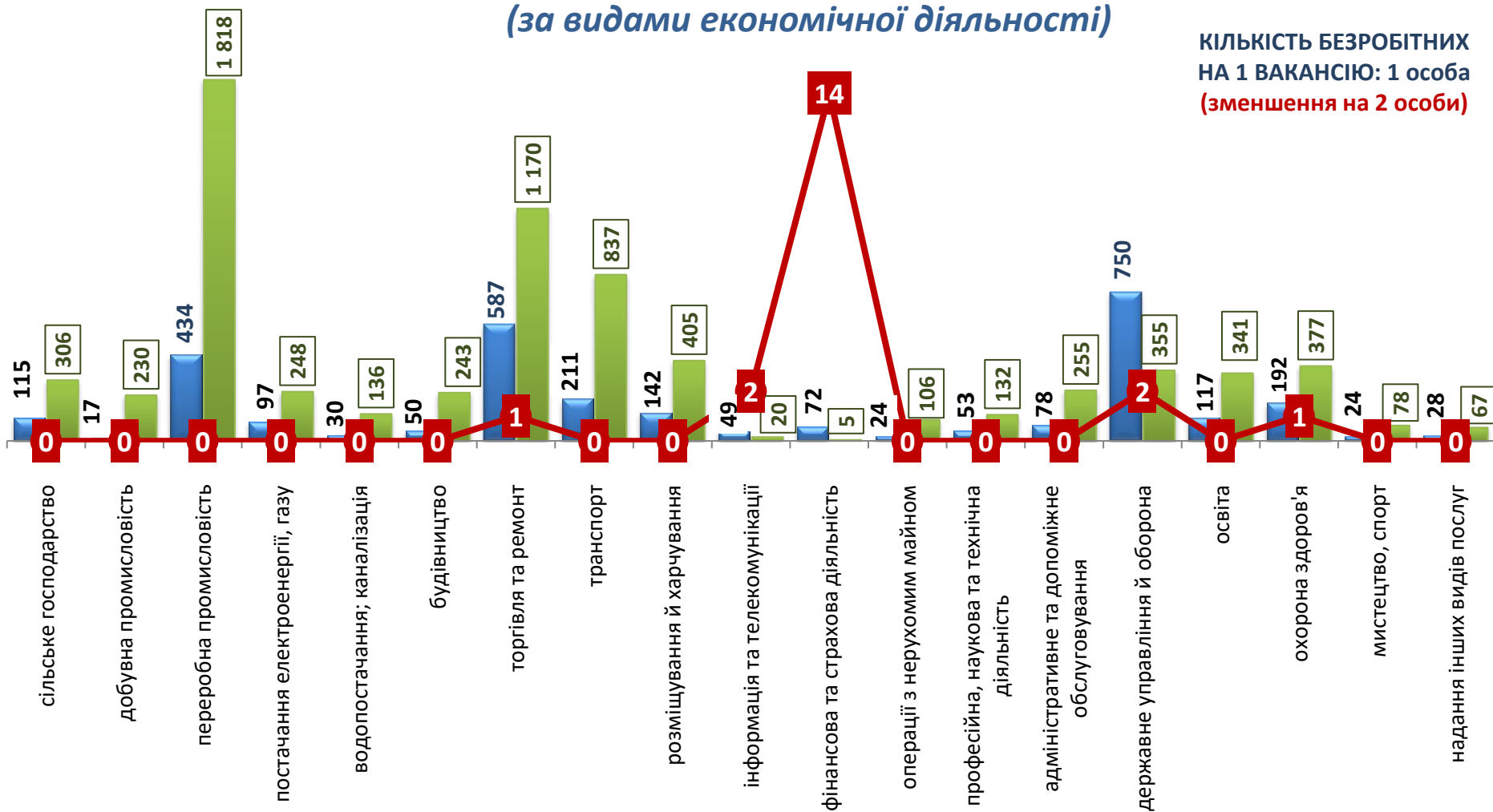
### Кількість претендентів на 1 вакансію, станом на кінець місяця, осіб



### Кількість зареєстрованих безробітних, кількість вакансій та кількість претендентів на 1 вакансію, станом на 1 липня 2023 року

(за видами економічної діяльності)

КІЛЬКІСТЬ БЕЗРОБІТНИХ НА 1 ВАКАНСІЮ: 1 особа (зменшення на 2 особи)



■ чисельність безробітних, осіб

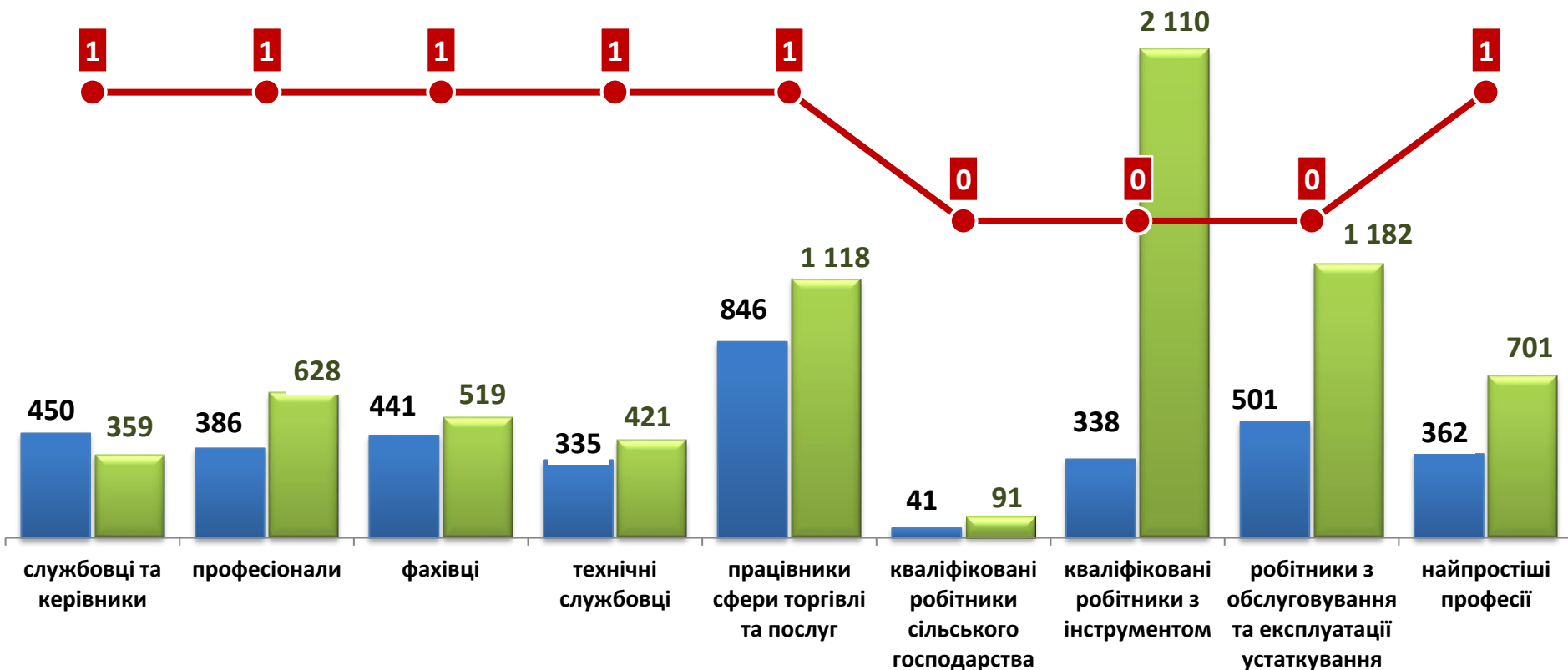
■ кількість вакансій, одиниць

● навантаження на 1 вакансію, осіб

## Кількість зареєстрованих безробітних, кількість вакансій та кількість претендентів на 1 вакансію, станом на 1 липня 2023 року

(за професійними групами)

КІЛЬКІСТЬ БЕЗРОБІТНИХ НА 1 ВАКАНСІЮ: 1 особа (зменшення на 2 особи)



■ чисельність безробітних, осіб

■ кількість вакансій, одиниць

●- навантаження на 1 вакансію, осіб

## ПРОФЕСІЇ, ЗА ЯКИМИ КІЛЬКІСТЬ ВАКАНСІЙ Є НАЙБІЛЬШОЮ станом на 1 липня 2023 року (ТОП-20)

Назва професії	
швачка	охоронник
водій автотранспортних засобів	пекар
продавець	слюсар з ремонту колісних транспортних засобів
кухар	фармацевт
касир торговельного залу	інспектор (пенітенціарна система)
підсобний робітник	бухгалтер
двірник	бармен
офіціант	електромонтер з ремонту та обслуговування електроустаткування
вантажник	маляр
поліцейський (за спеціалізаціями)	виробник морозива



## ПРОФЕСІЇ, ЗА ЯКИМИ ЧИСЕЛЬНІСТЬ БЕЗРОБІТНИХ Є НАЙБІЛЬШОЮ станом на 1 липня 2023 року (ТОП-20)

Назва професії	
продавець	підсобний робітник
стрілець	адміністратор
оператор котельні	прибиральник службових приміщень
кухар	сестра медична (брат медичний)
водій автотранспортних засобів	опалювач
бухгалтер	спеціаліст державної служби (місцевого самоврядування)
машиніст (кочегар) котельної	фахівець
листоноша (поштар)	швачка
менеджер (управитель) із збуту	командир відділення
монтер кабельного виробництва	касир торговельного залу

## Професії, за якими чисельність безробітних за статтю є найбільшою станом на 1 липня 2023 року



### ТОП - 10



#### Чоловіки

- ✓ водій автотранспортних засобів
- ✓ оператор котельні
- ✓ машиніст (кочегар) котельної
- ✓ охоронник
- ✓ підсобний робітник
- ✓ опалювач
- ✓ вантажник
- ✓ слюсар з ремонту колісних транспортних засобів
- ✓ менеджер (управитель) із збуту
- ✓ оператор заправних станцій

#### Жінки

- ✓ продавець
- ✓ кухар
- ✓ бухгалтер
- ✓ листоноша (поштар)
- ✓ монтер кабельного виробництва
- ✓ менеджер (управитель) із збуту
- ✓ прибиральниця службових приміщень
- ✓ адміністратор
- ✓ сестра медична
- ✓ спеціаліст державної служби (місцевого самоврядування)