



**СИТУАЦІЯ НА РИНКУ ПРАЦІ ЛЬВІВСЬКОЇ
ОБЛАСТІ ТА ДІЯЛЬНІСТЬ ЛЬВІВСЬКОЇ
ОБЛАСНОЇ СЛУЖБИ ЗАЙНЯТОСТІ
У СІЧНІ-ЛИПНІ 2022 РОКУ**

www.lviv.dcz.gov.ua



Щодо зайнятості населення. За даними Державної служби статистики України, чисельність зайнятого населення Львівської області у віці 15-70 років за 2021 рік, у порівнянні з 2020 роком, зменшилась на 10,2 тис. осіб та становила 1028,7 тис. осіб. Рівень зайнятості населення у віці 15-70 років зменшився з 56,0% до 55,8% (в Україні — з 56,2% до 55,7%).

Рівень зайнятості скоротився в усіх регіонах. Найвищий рівень зайнятості спостерігався у м. Києві (61,6%), Харківській (59,3%), Дніпропетровській (57,9%) та Київській (56,8%) областях, найнижчий — у Волинській (48,5%) та Донецькій (48,9%) областях.

Щодо зайнятості у неформальному секторі економіки. Чисельність громадян у віці 15-70 років, зайнятих у неформальному секторі економіки у 2021 році, у порівнянні з 2020 роком, зменшилась на 6,7 тис. осіб та становила 99,1 тис. осіб, або 9,6% усіх зайнятих громадян (в Україні — 3 237,8 тис. осіб, або 20,3%).

Щодо обсягів безробіття (за методологією МОП). Чисельність безробітного населення (за методологією МОП) у віці 15-70 років за 2021 рік, у порівнянні з 2020 роком, збільшилась на 0,8 тис. осіб та становила 85,7 тис. осіб.

Рівень безробіття населення (за методологією МОП) у віці 15-70 років збільшився з 7,6% до 7,7% робочої сили (в Україні — з 9,5% до 9,9%). Зростання рівня безробіття відбулося в усіх регіонах. Найнижчий рівень безробіття спостерігався у Харківській області (6,7%), м. Києві (7,1%) та Київській області (7,2%), а найвищий — у Луганській (16,0%), Донецькій (15,4%) та Кіровоградській (13,2%) областях.

Щодо запланованого масового вивільнення працівників. Упродовж січня-липня 2022 року роботодавцями було подано інформацію про заплановане масове вивільнення 3,5 тис. працівників, що на 6,3 тис. осіб менше показника січня-липня 2021 року. Із загальної кількості попереджених про масове вивільнення працівники сфери охорони здоров'я та надання соціальної допомоги становили 26% від загальної чисельності осіб, яких планувалося вивільнити, державного управління та обов'язкового соціального страхування — 19%, переробної промисловості — 18%, освіти — 11%, професійної, наукової та технічної діяльності — 10%.

В розрізі регіонів України найбільша кількість попереджених про заплановане масове вивільнення — у Львівській, Полтавській областях та м. Києві (по 3,5 тис. осіб відповідно).



Щодо надання послуг Львівською обласною службою зайнятості. Послугами Львівської обласної служби зайнятості у січні-липня 2022 року скористалися 38,0 тис. громадян, які шукали роботу, з них 32,3 тис. осіб мали статус зареєстрованого безробітного. З початку року зареєстровано 19,6 тис. безробітних (зменшення на 28%, або 7,6 тис. осіб). Допомогу з безробіття отримували 29,3 тис. осіб; з початку року допомогу призначено 18,1 тис. осіб, що на 30% або 7,6 тис. менше, ніж за аналогічний період 2021 року.

За сприянням центрів зайнятості працевлаштовано 9,1 тис. осіб, зокрема 7,5 тис. зареєстрованих безробітних, що на 39% менше, ніж у січні-липні 2021 року.

За видами економічної діяльності, найбільше працевлаштовано на підприємствах переробної промисловості (27%), у сфері торгівлі та послуг (21%), у сільському господарстві (8%), на транспорті, в установах держ-управління й оборони та охорони здоров'я та надання соцдопомоги (по 6% відповідно). За професійними групами 19% працевлаштованих це робітники з обслуговування, експлуатації, устаткування та машин; 16% — представники найпростіших професій; 15% — працівники сфери торгівлі та послуг; 14% — кваліфіковані робітники з інструментом, 10% — фахівці.

У січні-липні 2022 року за сприянням обласної служби зайнятості 1,7 тис. безробітних проходили професійне навчання. Зокрема, кількість безробітних, які навчалися у центрах професійно-технічної освіти державної служби зайнятості, становила 0,6 тис. осіб, що на 36% менше, ніж у січні-липні 2021 року. До громадських та інших робіт тимчасового характеру залучено 186 осіб.

Станом на 1 серпня 2022 року послуги обласної служби зайнятості отримували 9,4 тис. осіб, котрі мали статус безробітного, що на 52% менше, ніж на відповідну дату 2021 року. Отримували допомогу з безробіття 8,2 тис. осіб, що на 51% менше, ніж на 1 серпня 2021 року.

За статтю: у загальній кількості зареєстрованих безробітних чоловіки становили 3,3 тис. осіб (або 35%), жінки — 6,1 тис. осіб (або 65%).

За віковими групами: 25% зареєстрованих безробітних були у віці до 35 років; 27% — у віці від 35 до 44 років; 25% — у віці від 45 до 55 років; 22% — понад 55 років.

За освітою: 58% зареєстрованих безробітних мали вищу освіту, 32% — професійно-технічну, 10% — загальну середню освіту.



За видами економічної діяльності: серед зареєстрованих безробітних 22% раніше були зайняті у сфері торгівлі; 16% — у сфері державного управління, оборони, обов'язкового соціального страхування; 15% — у переробній промисловості; 7% — в транспорті, 6% — у сфері охорони здоров'я та надання соціальної допомоги.

За професійними групами, серед безробітних переважають:

- працівники сфери торгівлі та послуг — 18% (продавець, кухар, охоронник, молодша медична сестра (молодший медичний брат (санітарка, санітарка-прибиральниця, санітарка-буфетниця, санітар, та ін.), молодша медична сестра (молодший медичний брат) з догляду за хворими, офіціант, бармен, перукар (перукар-модельєр);
- оператори та складальники машин — 17% (оператор котельні, машиніст (кочегар) котельної, водій, оператор заправних станцій, дорожній робітник, складальник виробів з деревини);
- службовці та керівники — 15% (менеджер зі збуту, менеджер (управитель), директор підприємства, головний бухгалтер, начальник відділу поштового зв'язку, начальник відділу);

- професіонали — 12% (спеціаліст державної служби, вчитель закладу загальної середньої освіти, економіст, юрист, юрисконсульт, фармацевт, інженер-землевпорядник);
- фахівці — 12% (бухгалтер, сестра медична (брат медичний), фахівець, вихователь, помічник члена комісії, представник торговельний, експедитор);
- кваліфіковані робітники з інструментом — 9% (швачка, монтер кабельного виробництва, слюсар-ремонтник, пекар, маляр, верстатник деревообробних верстатів);
- представники найпростіших професій — 9% (підсобний робітник, прибиральник службових приміщень, опалювач, сторож, укладальник-пакувальник, комірник, кухонний робітник вантажник);
- технічні службовці — 8% (листоноша (поштар), адміністратор, касир торговельного залу, касир (на підприємстві, в установі, організації), обліковець).

Ситуація на ринку праці та діяльність Львівської обласної служби зайнятості

Станом на 1 серпня 2022 року кількість вакансій, заявлених роботодавцями до обласної служби зайнятості, становила 3,2 тис. одиниць, що на 34% менше, ніж на 1 серпня 2021 року.

За видами економічної діяльності, більшість вакансій налічується на підприємствах переробної промисловості (30%), у сфері торгівлі (15%), у сфері транспорту, складського господарства, поштової та кур'єрської діяльності (9%), на підприємствах з постачання електроенергії, газу, пари та кондиційованого повітря (7%).

У професійному розрізі, найбільше вакансій подано для працевлаштування:

- кваліфікованих робітників з інструментом — 34% (*швачка, електрик з експлуатації розподільних мереж, слюсар з ремонту колісних транспортних засобів, слюсар-ремонтник, електрик з ремонту та обслуговування електроустаткування*);
- робітників з обслуговування, експлуатації устаткування та машин — 19% (*водій, оператор автоматичних та напівавтоматичних верстатів та установок, машиніст екскаватора, тракторист*);
- працівників сфери торгівлі та послуг — 14%

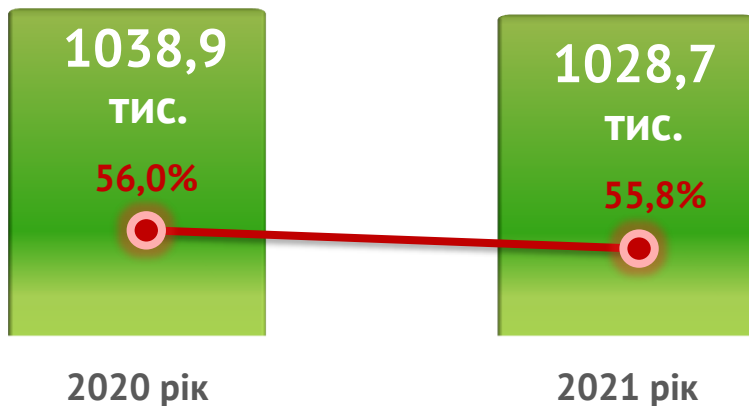
- (*продавець, кухар, бармен, перукар (перукар-модельєр), офіціант, молодша медична сестра (молодший медичний брат), поліцейський*);
- професіоналів — 9% (*інспектор, Інспектор (пенітенціарна система), вчитель закладу загальної середньої освіти, лікар загальної практики-сімейний лікар*);
- некваліфікованих працівників — 7% (*двірник, підсобний робітник, прибиральник територій, укладальник-пакувальник*);
- фахівців — 7% (*бухгалтер, фахівець, сестра медична (брат медичний)*);
- службовців та керівників — 5% (*менеджер (управитель) із збуту, менеджер (управитель)*).

Суттєвим залишається дисбаланс між попитом та пропозицією робочої сили. Станом на 1 серпня 2022 року, в середньому в області на 1 вільне робоче місце претендувало 3 безробітних (на 1 серпня 2021 року - 4 особи). В Україні в середньому цей показник на початок серпня 2022 року становив 11 осіб.

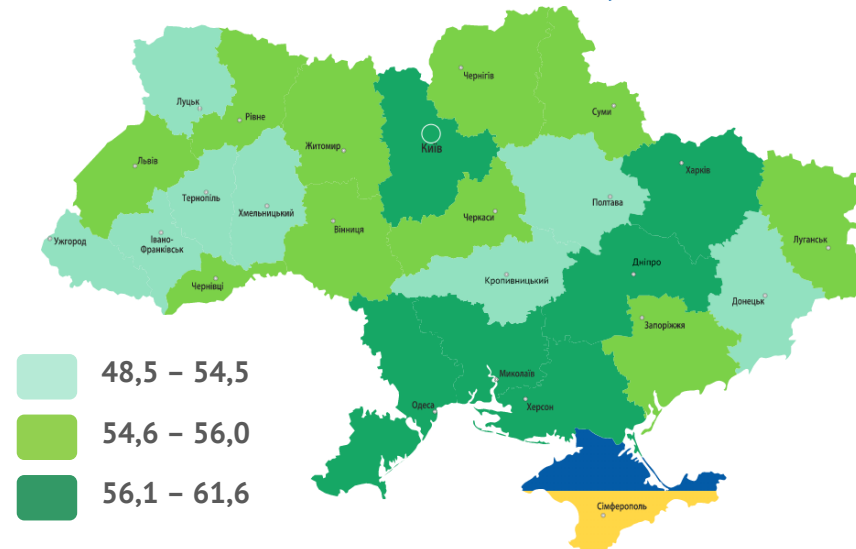
Найбільша невідповідність попиту на робочу силу та її пропозиції у професійно-кваліфікаційному розрізі спостерігалася серед службовців та керівників (на 1 вакансію претендувало 8 осіб) та технічних службовців (7 осіб).

ЗАЙНЯТИСТЬ НАСЕЛЕННЯ

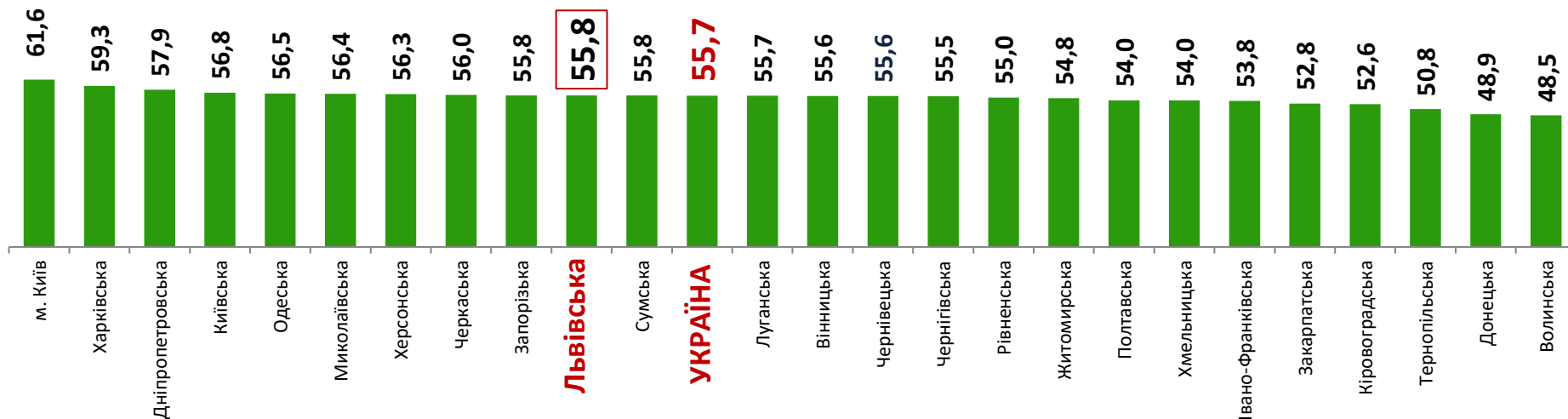
Зайняте населення у віці 15-70 років (чисельність та рівень)



Рівень зайнятості, %

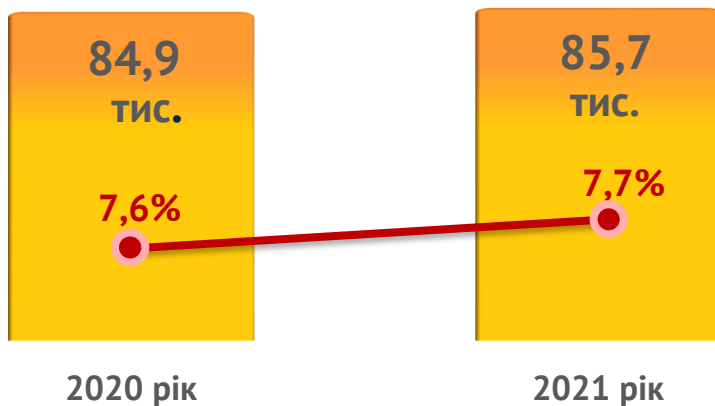


Рівень зайнятості населення у віці 15-70 років за регіонами України, відсотки

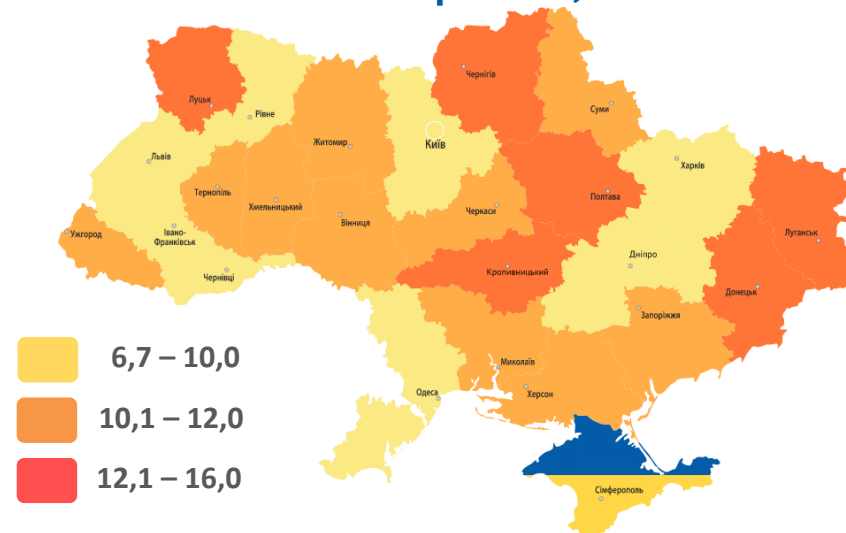


БЕЗРОБІТТЯ НАСЕЛЕННЯ

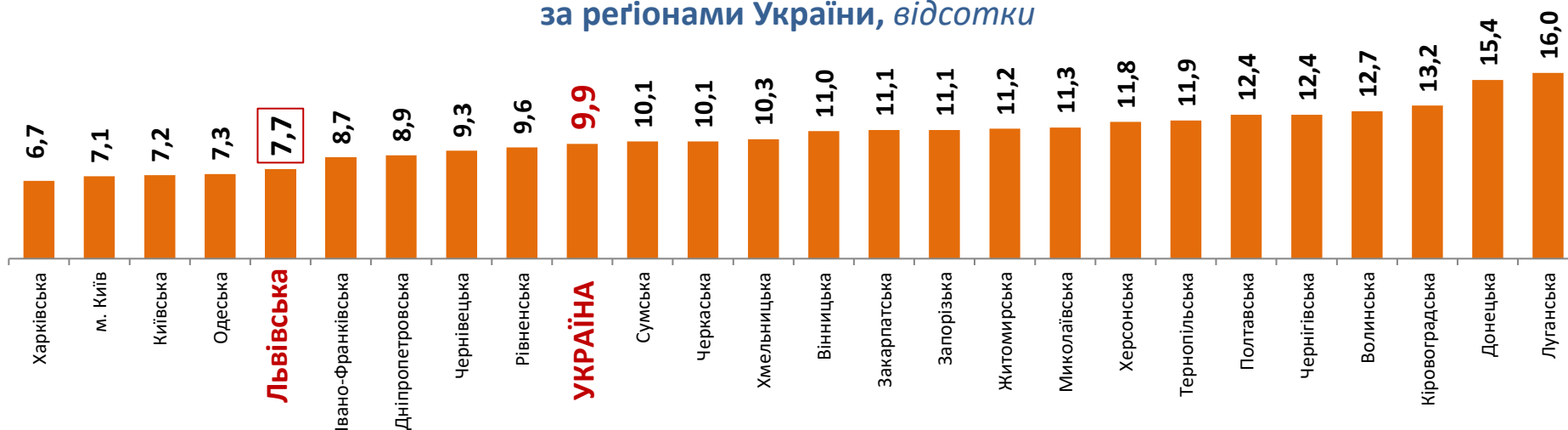
Безробітне населення у віці 15-70 років
(чисельність та рівень за МОП)



Рівень безробіття, %



Рівень безробіття (за методологією МОП) населення у віці 15-70 років
за регіонами України, відсотки



січень- липень 2022 року



3 492 особи (— 6 347 осіб)

січень- липень 2021 року



9 839 осіб

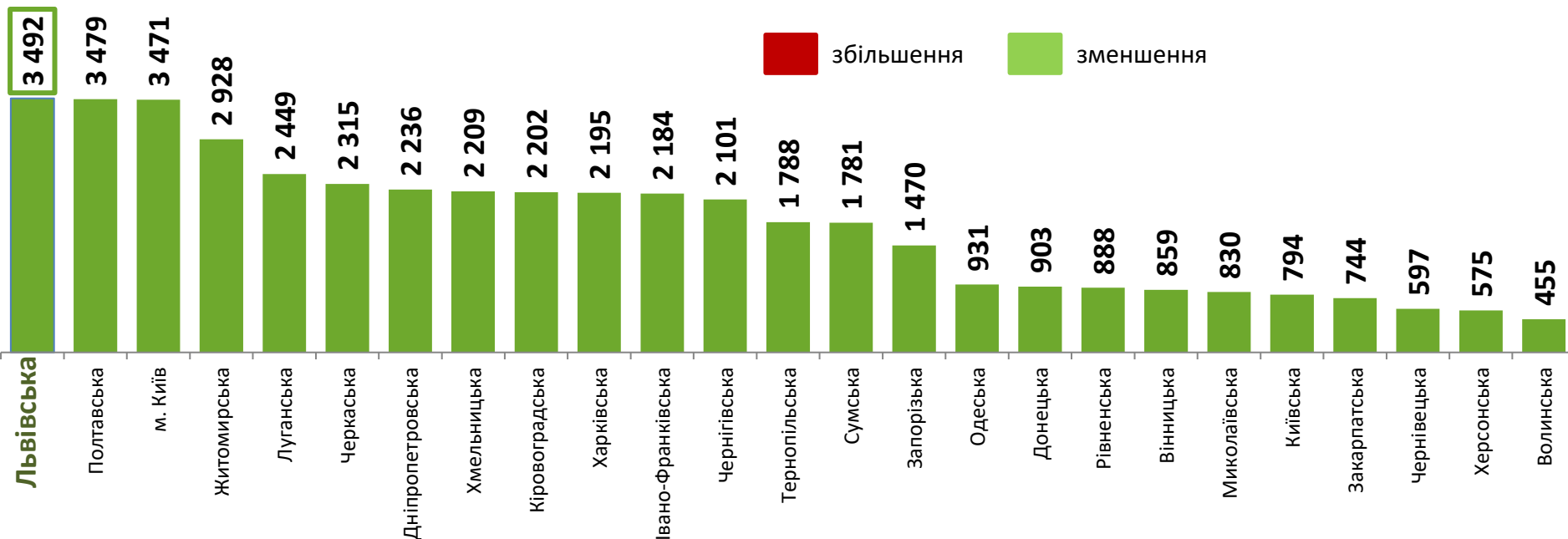
В Україні:

зменшення з 166,2 тис. до **43,9 тис. осіб** (—122,3 тис.)

За регіонами України, осіб

збільшення/зменшення до січня-липня 2021 року

збільшення зменшення



Кількість попереджених про заплановане вивільнення, осіб

Зміна значення, осіб

(збільшення/зменшення до січня-липня 2021 року)



ЛЬВІВСЬКА ОБЛАСТЬ



Обсяги запланованого масового вивільнення працівників за професійними групами у січні – липні 2022 року

Кількість попереджених про заплановане вивільнення, осіб



Зміна значення, осіб

(збільшення/зменшення до січня-липня 2021 року)



ЛЬВІВСЬКА ОБЛАСТЬ

Надання послуг обласною службою
зайнятості у січні – липні 2022 року



❖ **Всього отримували послуги**

38 023 особи

з них, мали статус безробітного

32 333 особи

❖ **Працевлаштовано**

9 076 осіб

з них, безробітних

7 504 особи

❖ **Проходили професійне навчання**

1 675 осіб

з них, в ЦПТО

592 особи

❖ **Брали участь у громадських та інших роботах тимчасового характеру**

186 осіб

❖ **Отримували допомогу з безробіття**

29 339 осіб

❖ **Кількість роботодавців, які співпрацювали з філіями та центрами зайнятості**

4 881 один.

❖ **Кількість вакансій**

18 179 один.

За видами економічної діяльності



За професійними групами



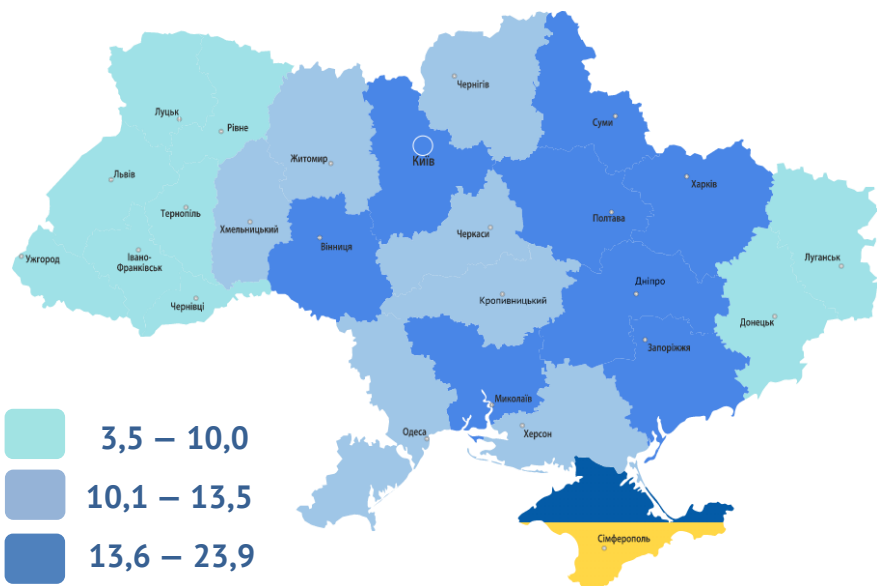
ЛЬВІВСЬКА ОБЛАСТЬ



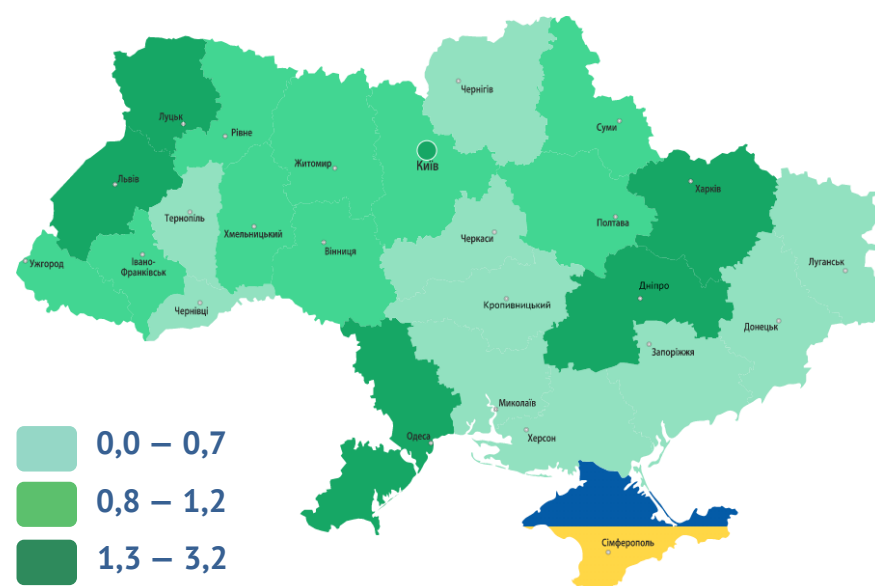
Станом на **1 серпня 2022 року** (у порівнянні з відповідною датою 2021 року)



Кількість зареєстрованих безробітних, тис. осіб



Кількість вакансій, тис. од.



ЧИСЕЛЬНІСТЬ ЗАРЕЄСТРОВАНИХ БЕЗРОБІТНИХ В ЛОЦЗ — 9,4 тис. осіб (зменшення на 52%)

За статтю



За віковими групами



За освітою



Особливі категорії

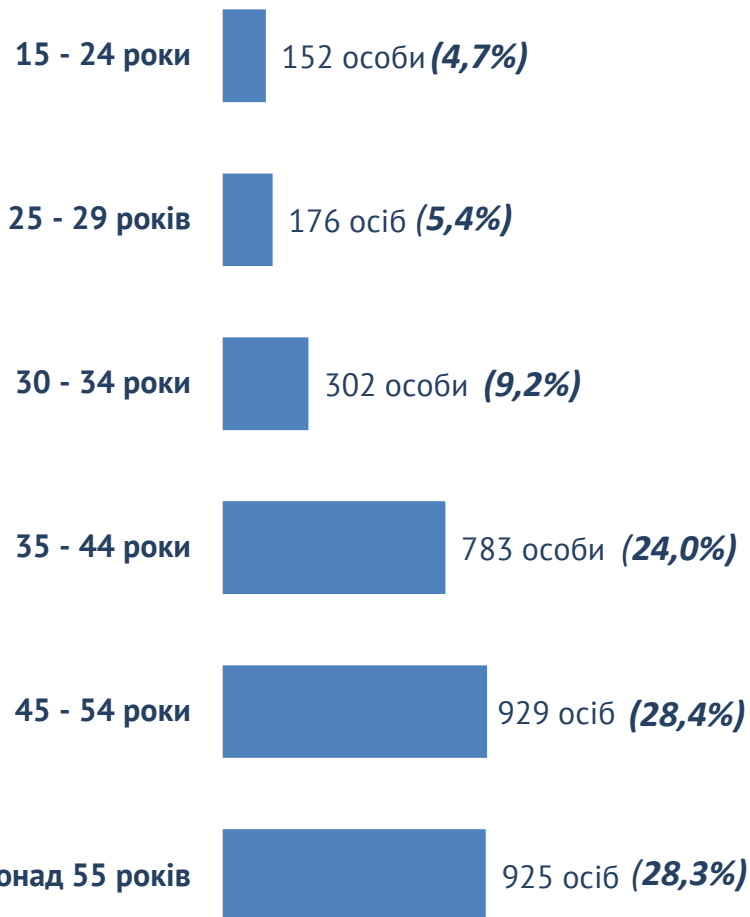
0,1 тис. (1%)	учасники АТО
1,0 тис. (10%)	внутрішньо переміщені особи
1,1 тис. (12%)	особи з інвалідністю
0,7 тис. (7%)	особи, яким залишилося 10 і менше років до пенсії
0,2 тис. (2%)	випускники навчальних закладів

ЛЬВІВСЬКА ОБЛАСТЬ

Структура зареєстрованих безробітних,
(за віковими групами)
станом на 1 серпня 2022 року



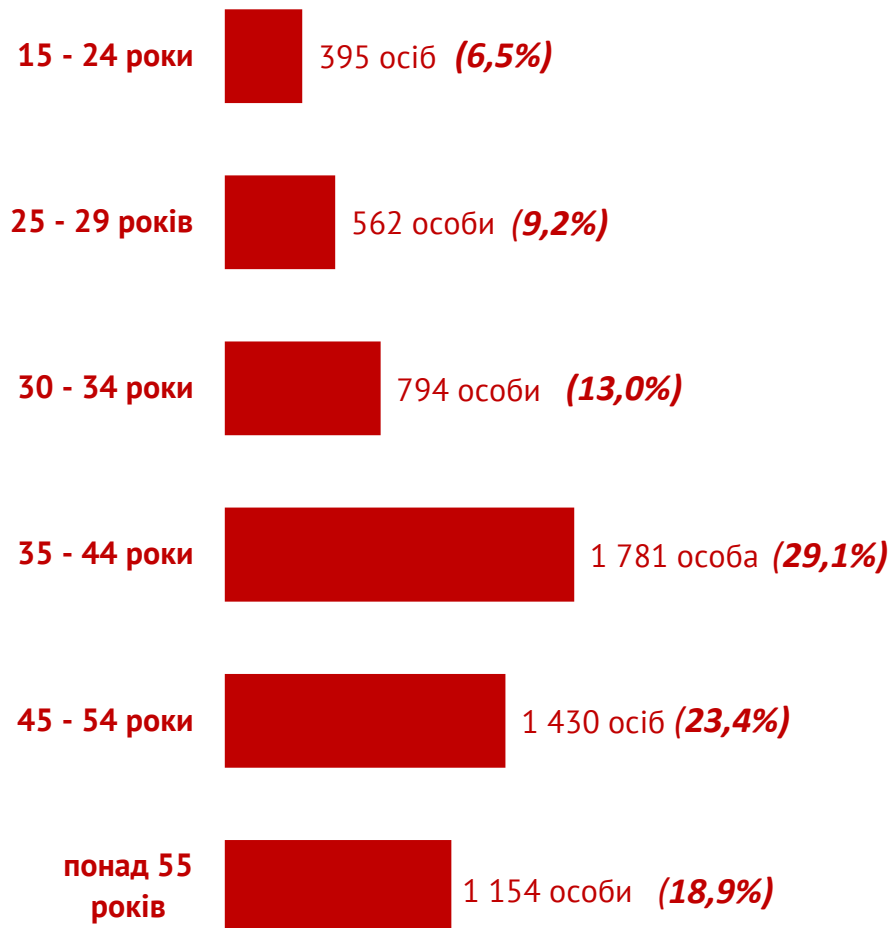
— чоловіки



Всього чоловіків: 3 267 осіб



— жінки



Всього жінок: 6 116 осіб

За видами економічної діяльності



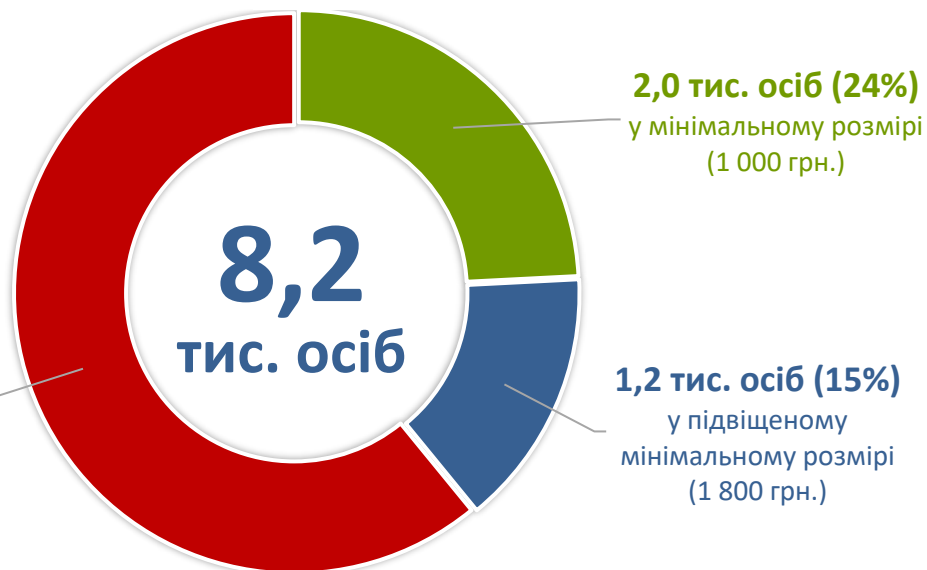
За професійними групами



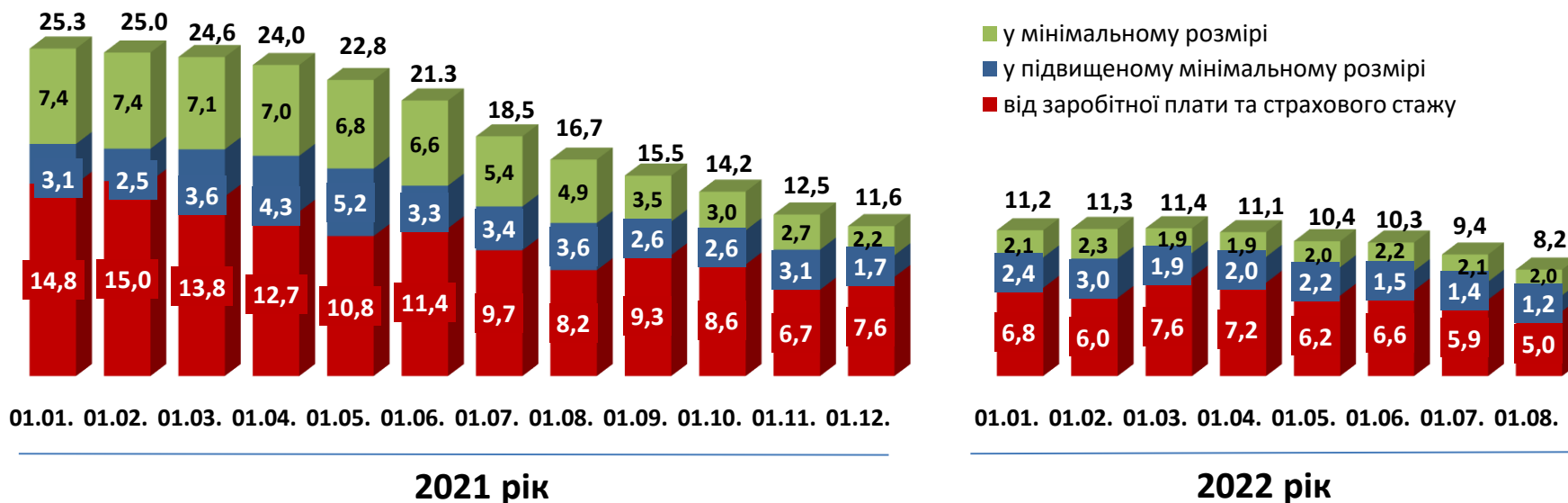
Структура безробітних, які отримували допомогу,
станом на 1 серпня 2022 року

**КІЛЬКІСТЬ БЕЗРОБІТНИХ,
ЯКІ ОТРИМУВАЛИ ДОПОМОГУ**
— 8,2 тис. осіб
(зменшення на 51%)

5,0 тис. осіб (61%)
від заробітної плати та
страхового стажу
(від 1 800 грн. до 9 924 грн.)



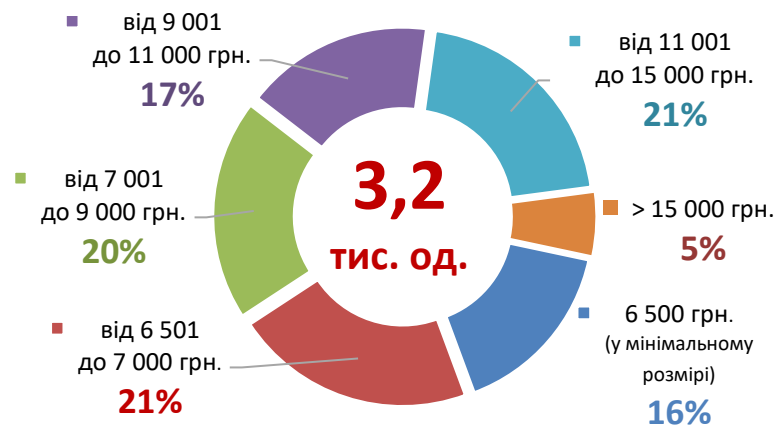
Чисельність безробітних, котрі отримували допомогу, тис. осіб



За видами економічної діяльності



За розмірами заробітної плати



За професійними групами



Професійні групи	Назва професії	
кваліфіковані робітники з інструментом	<ul style="list-style-type: none"> ✓ швачка, ✓ електрик з експлуатації розподільних мереж, ✓ слюсар з ремонту колісних транспортних засобів, ✓ слюсар-ремонтник, 	<ul style="list-style-type: none"> ✓ електрик з ремонту та обслуговування електроустаткування, ✓ слюсар аварійно-відновлювальних робіт, ✓ монтер кабельного виробництва, ✓ пекар
робітники з обслуговування, експлуатації устаткування	<ul style="list-style-type: none"> ✓ водій автотранспортних засобів, ✓ оператор автоматичних та напів-автоматичних ліній та верстатів, 	<ul style="list-style-type: none"> ✓ машиніст екскаватора, ✓ тракторист, ✓ токар
працівники сфери торгівлі та послуг	<ul style="list-style-type: none"> ✓ продавець, ✓ кухар, ✓ бармен ✓ офіціант, ✓ перукар (перукар - модельєр), 	<ul style="list-style-type: none"> ✓ молодша медична сестра (молодший медичний брат) (санітарка, санітарка-прибиральниця, санітарка-буфетниця, санітар, ванітар-прибиральник, санітар-буфетник та ін.) ✓ поліцейський
професіонали	<ul style="list-style-type: none"> ✓ інспектор, ✓ інспектор (пенітенціарна система), 	<ul style="list-style-type: none"> ✓ вчитель закладу загальної середньої освіти, ✓ лікар загальної практики-сімейний лікар
некваліфіковані працівники	<ul style="list-style-type: none"> ✓ дворник, ✓ підсобний робітник, 	<ul style="list-style-type: none"> ✓ прибиральник територій, ✓ укладальник-пакувальник
фахівці	<ul style="list-style-type: none"> ✓ бухгалтер, ✓ фахівець, 	<ul style="list-style-type: none"> ✓ сестра медична (брат медичний), ✓ електрик дільниці
керівники, менеджери	<ul style="list-style-type: none"> ✓ менеджер (управитель), ✓ керівник гуртка, 	<ul style="list-style-type: none"> ✓ заступник директора, ✓ майстер виробничої дільниці
технічні службовці	<ul style="list-style-type: none"> ✓ касир торговельного залу, 	<ul style="list-style-type: none"> ✓ адміністратор

Львівська область

Заробітна плата у вакансіях
за професійними групами
станом на 1 серпня 2022 року, грн.

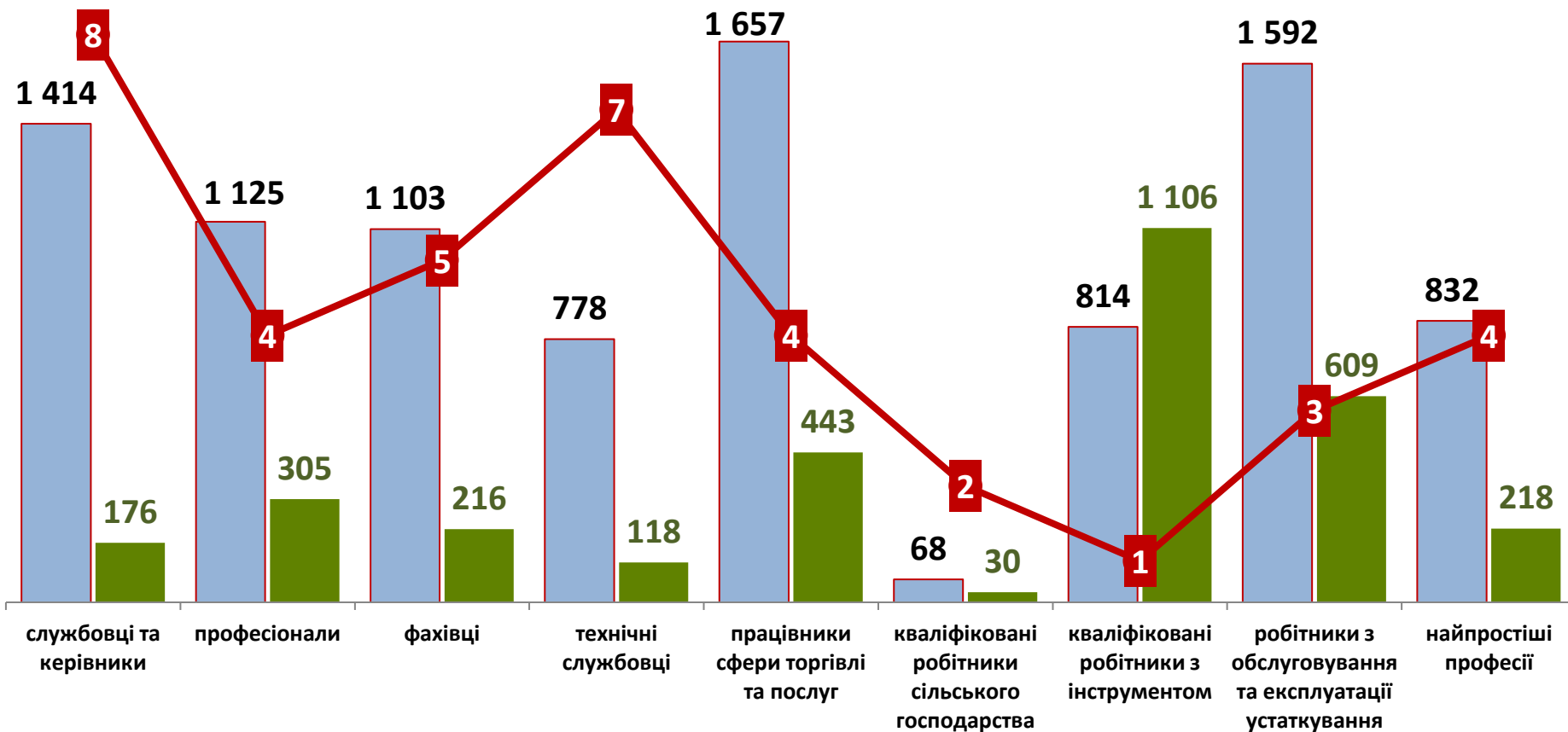


Львівська область
(у середньому)
9 561 грн.

Кількість зареєстрованих безробітних, кількість вакансій та кількість претендентів на 1 вакансію, станом на 1 серпня 2022 року

(за професійними групами)

**КІЛЬКІСТЬ БЕЗРОБІТНИХ
НА 1 ВАКАНСІЮ: 3 особи
(зменшення на 1 особу)**



■ чисельність безробітних, осіб

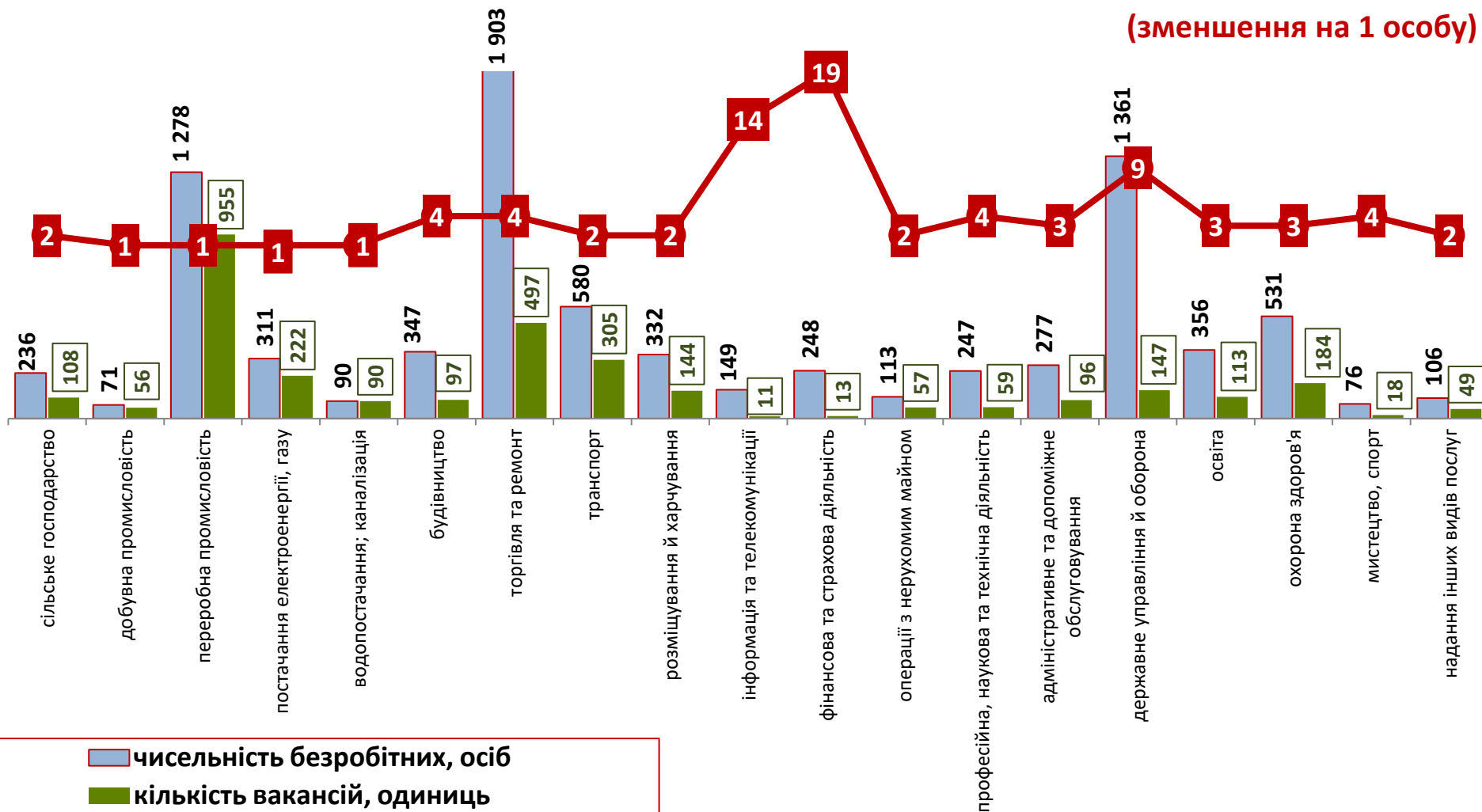
■ кількість вакансій, одиниць

● навантаження на 1 вакансію, осіб

Кількість зареєстрованих безробітних, кількість вакансій та кількість претендентів на 1 вакансію, станом на 1 серпня 2022 року

(за видами економічної діяльності)

КІЛЬКІСТЬ БЕЗРОБІТНИХ НА 1 ВАКАНСІЮ: 3 особи
(зменшення на 1 особу)



■ чисельність безробітних, осіб
■ кількість вакансій, одиниць
● навантаження на 1 вакансію, осіб