



**ПОПИТ ТА ПРОПОЗИЦІЯ НА  
ЗАРЕЄСТРОВАНОМУ РИНКУ ПРАЦІ  
ЛЬВІВСЬКОЇ ОБЛАСТІ  
у січні-липні 2022 року**

**[www.lviv.dcz.gov.ua](http://www.lviv.dcz.gov.ua)**

## Попит та пропозиція на зареєстрованому ринку праці у січні-липні 2022 року

У січні-липні 2022 року роботодавці поінформували центри зайнятості про наявність 18,2 тис. вакансій, що на 38% менше, ніж у січні-липні 2021 року.

Структура вакансій за видами економічної діяльності була наступною: 27% вакансій пропонувалося на підприємствах переробної промисловості; 17% — в оптовій та роздрібній торгівлі, 9% — в сфері транспорту; по 6% відповідно — в державному управлінні й обороні; соціальному страхуванні, у сфері охорони здоров'я; сільському та лісовому господарстві.

У професійному розрізі, найбільше вакансій пропонувалося для працевлаштування: кваліфікованих робітників з інструментом (24%); робітників з обслуговування, експлуатації устаткування та машин (19%); працівників торгівлі й послуг (15%).

Станом на 1 серпня 2022 року кількість актуальних вакансій, заявлених роботодавцями до обласної служби зайнятості, становила 3,2 тис. одиниць, що на 34% менше, ніж на 1 серпня 2021 року.

За видами економічної діяльності, більшість вакансій налічується на підприємствах переробної промисловості (30%), у сфері торгівлі (15%), у сфері транспорту, складського господарства, поштової та кур'єрської діяльності (9%), на підприємствах з постачання електроенергії, газу, пари та кондиційованого повітря (7%).

У професійному розрізі, найбільше вакансій подано для працевлаштування:

- кваліфікованих робітників з інструментом — 34% (швачка, електрик з експлуатації розподільних мереж, слюсар з ремонту колісних транспортних засобів, слюсар-ремонтник, електрик з ремонту та обслуговування електроустаткування);
- робітників з обслуговування, експлуатації устаткування та машин — 19% (водій, оператор автоматичних та напівавтоматичних верстатів та установок, машиніст екскаватора, тракторист);
- працівників сфери торгівлі та послуг — 14% (продавець, кухар, бармен, перукар (перукар-модельєр), офіціант, молодша медична сестра (молодший медичний брат), поліцейський);
- професіоналів — 9% (інспектор, Інспектор (пенітенціарна система), вчитель, лікар загальної практики-сімейний лікар);
- некваліфікованих працівників — 7% (двірник, підсобний робітник, прибиральник територій, укладальник-пакувальник);
- фахівців — 7% (бухгалтер, фахівець, сестра медична (брат медичний)).

**У січні-липні 2022 року послугами обласної служби зайнятості скористалися 32,3 тис. безробітних громадян.** З початку року зареєстровано 19,6 тис. безробітних (зменшення на 28%, або 7,6 тис. осіб).

**За видами економічної діяльності,** серед безробітних, які мали професійний досвід, 22% раніше працювали в оптовій та роздрібній торгівлі; 17% — на підприємствах переробної промисловості; 16% — у сфері державного управління й оборони; соціального страхування.

**За професійними групами,** серед зареєстрованих безробітних переважають працівники сфери торгівлі та послуг (17%), керівники, менеджери (16%); робітники з обслуговування устаткування та машин (14%); професіонали та фахівці (по 13% відповідно).

**Станом на 1 серпня 2022 року** послуги обласної служби зайнятості отримували 9,4 тис. осіб, котрі мали статус безробітного, що на 52% менше, ніж на відповідну дату 2021 року.

За статтю: у загальній кількості зареєстрованих безробітних чоловіки становили 3,3 тис. осіб (або 35%), жінки — 6,1 тис. осіб (або 65%).

За віковими групами: 25% зареєстрованих безробітних були у віці до 35 років; 27% — у віці від 35 до 44 років; 25% — у віці від 45 до 55 років; 22% — понад 55 років.

## Попит та пропозиція на зареєстрованому ринку праці у січні-липні 2022 року

За освітою: 58% зареєстрованих безробітних мали вищу освіту, 32% — професійно-технічну, 10% — загальну середню освіту.

Суттєвим залишається дисбаланс між попитом та пропозицією робочої сили. Станом на 1 серпня 2022 року, в середньому в області на 1 вільне робоче місце претендувало 3 безробітних (на 1 серпня 2021 року - 4 особи).

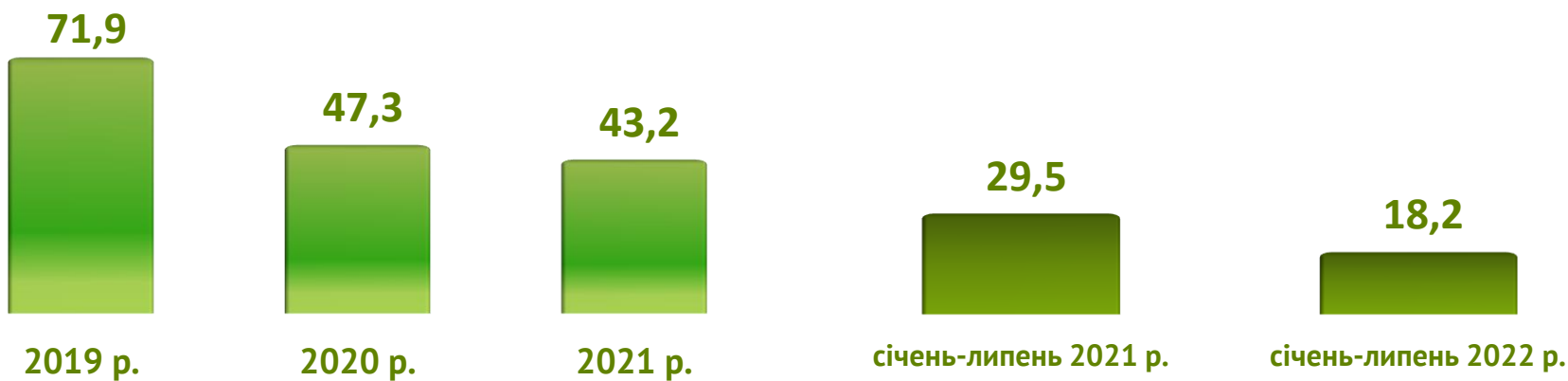
Найбільша невідповідність попиту на робочу силу та її пропозиції у професійно-кваліфікаційному розрізі спостерігалася серед службовців та керівників (на 1 вакансію претендувало 8 осіб) та технічних службовців (7 осіб).

Дефіцит вакансій відчувають представники таких професій: продавці, бухгалтери, менеджери, кухарі, листоноші, охоронники, спеціалісти держслужби, сестри (брати) медичні, адміністратори, вчителі тощо.

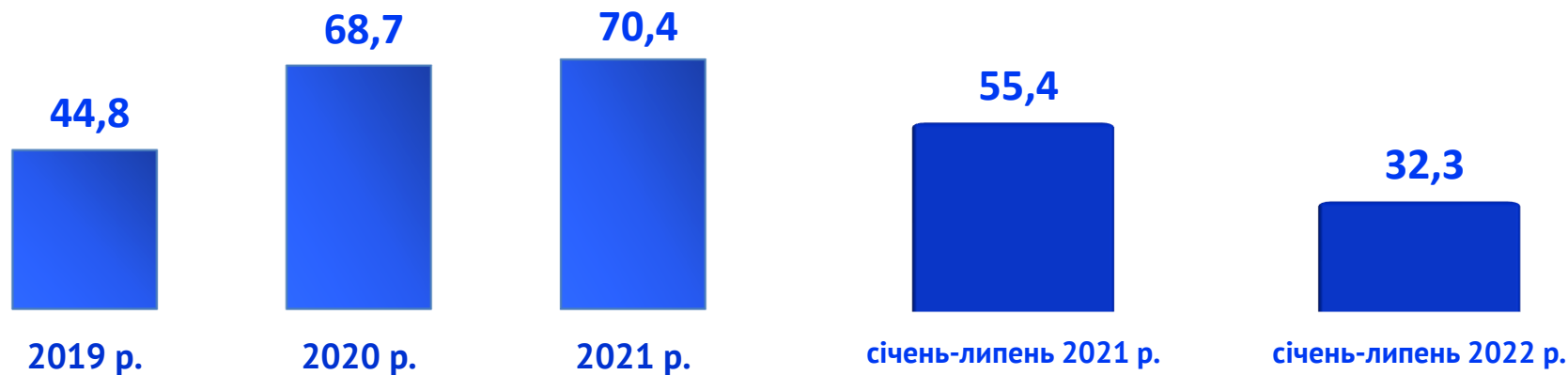
Нестача кадрів спостерігалася за професіями: швачка, поліцейський, оператор автоматичних та напівавтоматичних ліній верстатів та установок, електромонтер, слюсар, слюсар-електрик, двірник, інспектор, поліцейський, водій автотранспортних засобів, електромеханік з ліфтів, монтер із захисту підземних трубопроводів від корозії тощо.



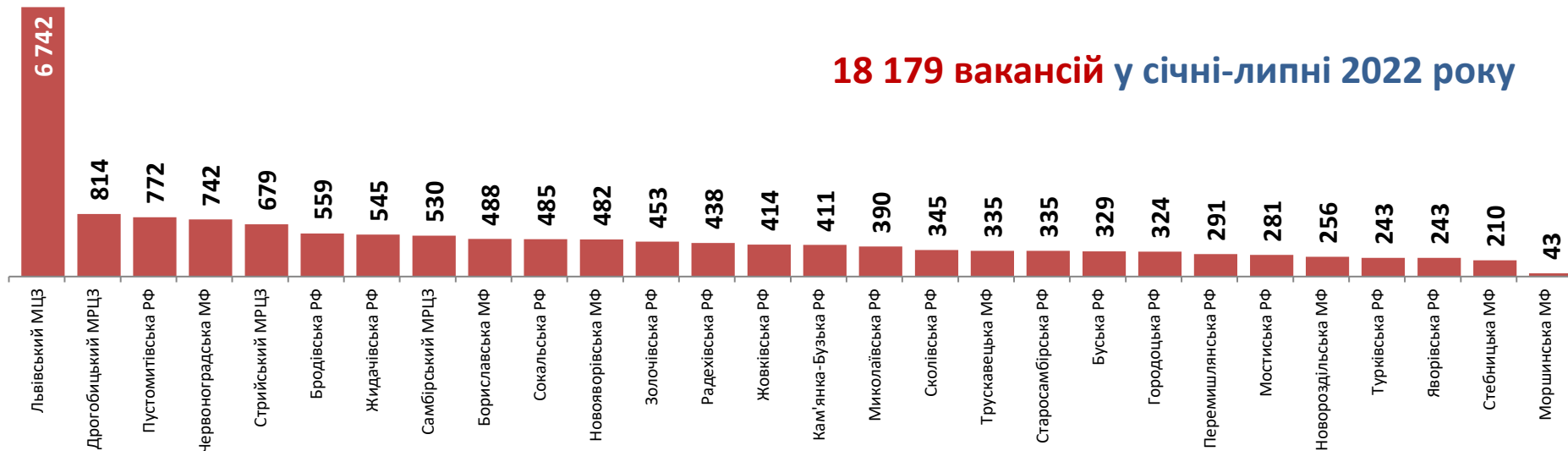
### Кількість вакансій, тис. одиниць



### Чисельність безробітних, тис. осіб



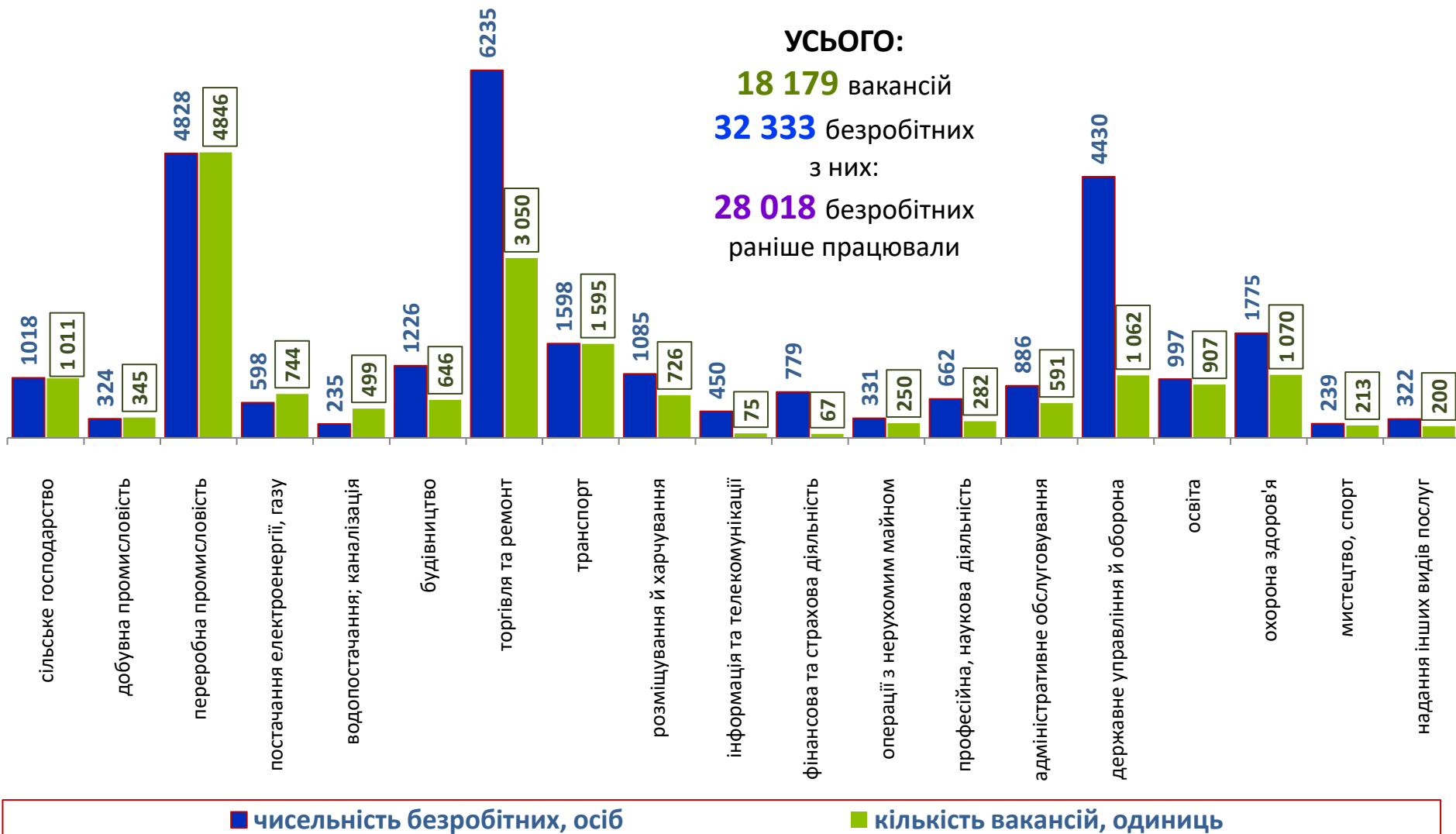
### Кількість вакансій у розрізі базЦЗ та філій ОЦЗ, одиниць



### Чисельність безробітних у базЦЗ та філій ОЦЗ, осіб



## Кількість вакансій та чисельність безробітних (за видами економічної діяльності)



### Чисельність безробітних за статтю

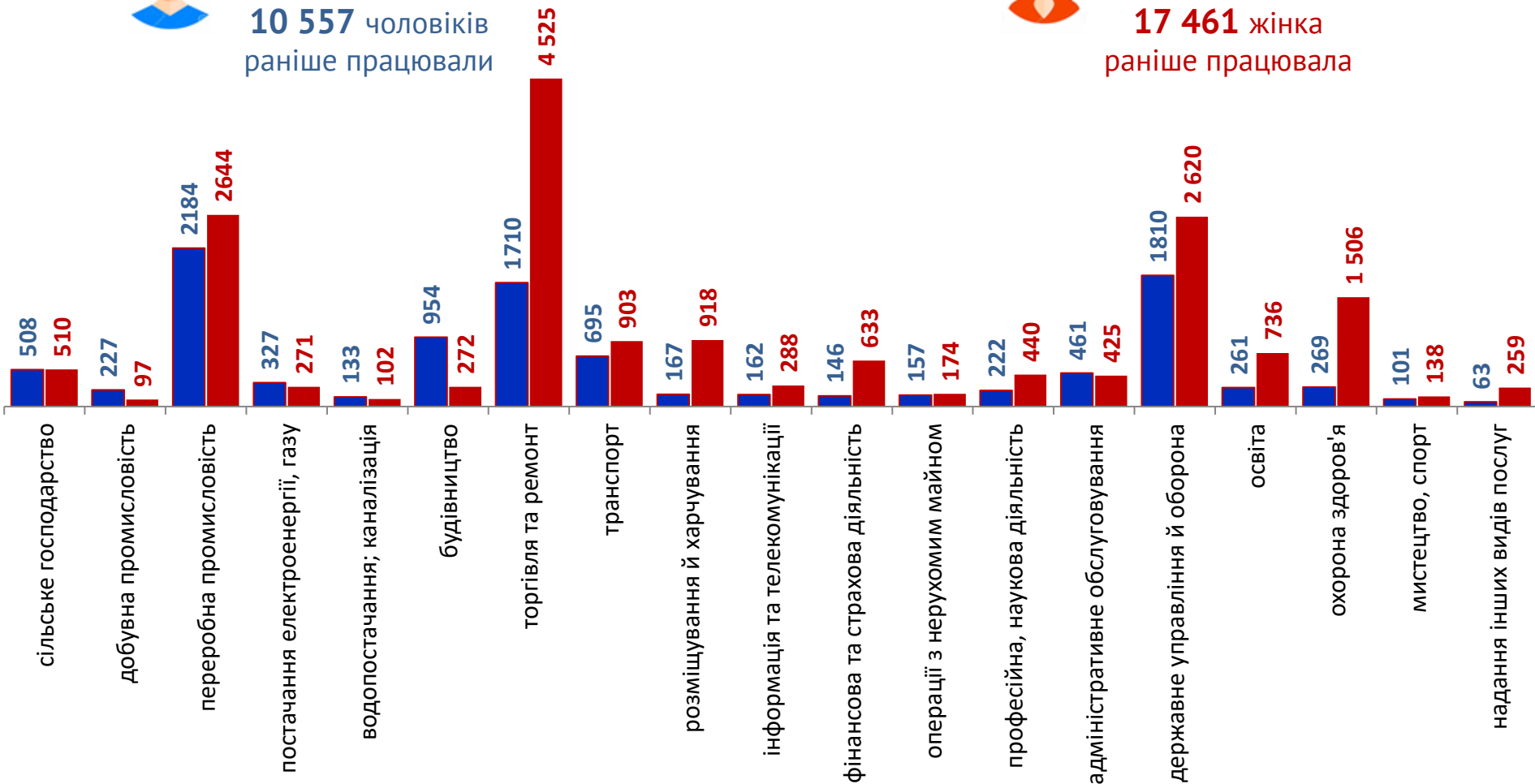
(за статтю та видами економічної діяльності підприємств, на яких вони раніше працювали)



**12 247** чоловіків  
з них:  
**10 557** чоловіків  
раніше працювали



**20 086** жінок  
з них:  
**17 461** жінка  
раніше працювала

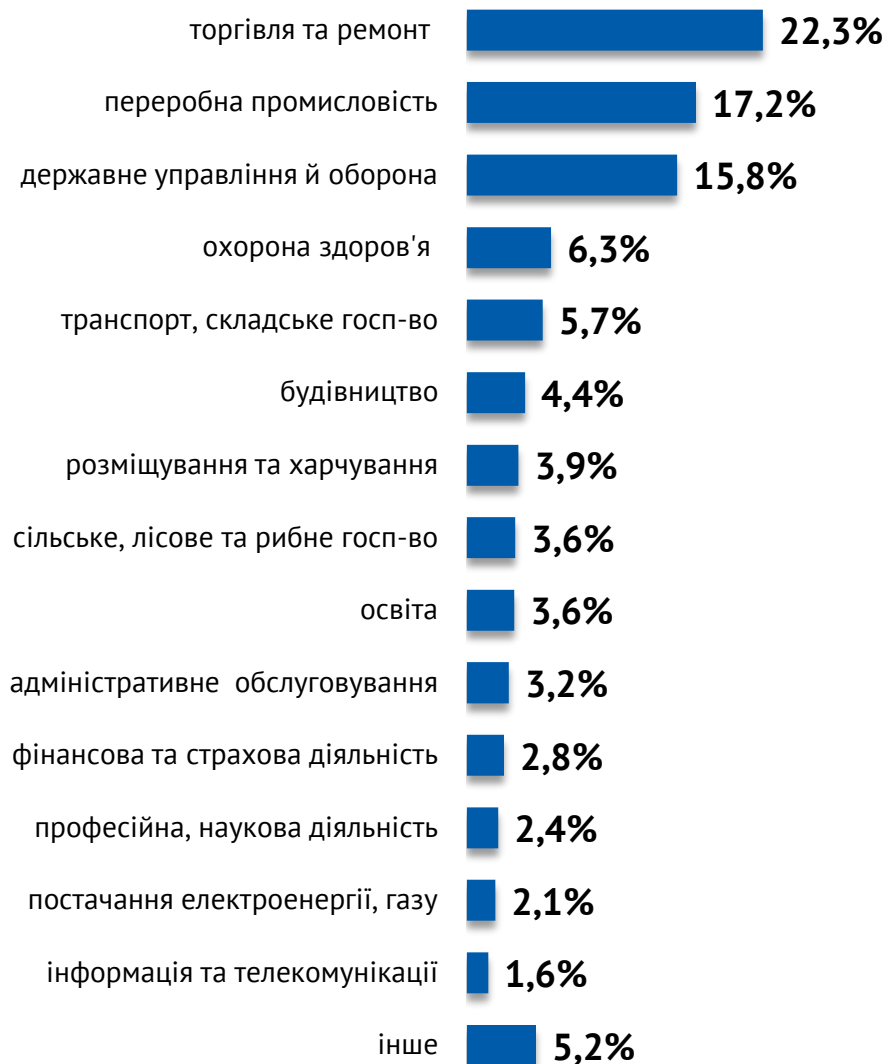




### Структура вакансій, % (за видами економічної діяльності)



### Структура безробітних, % (за видами економічної діяльності підприємств, на яких вони раніше працювали)





### Кількість вакансій та чисельність безробітних (за окремими видами переробної промисловості)



**УСЬОГО:**

**4 846** вакансій

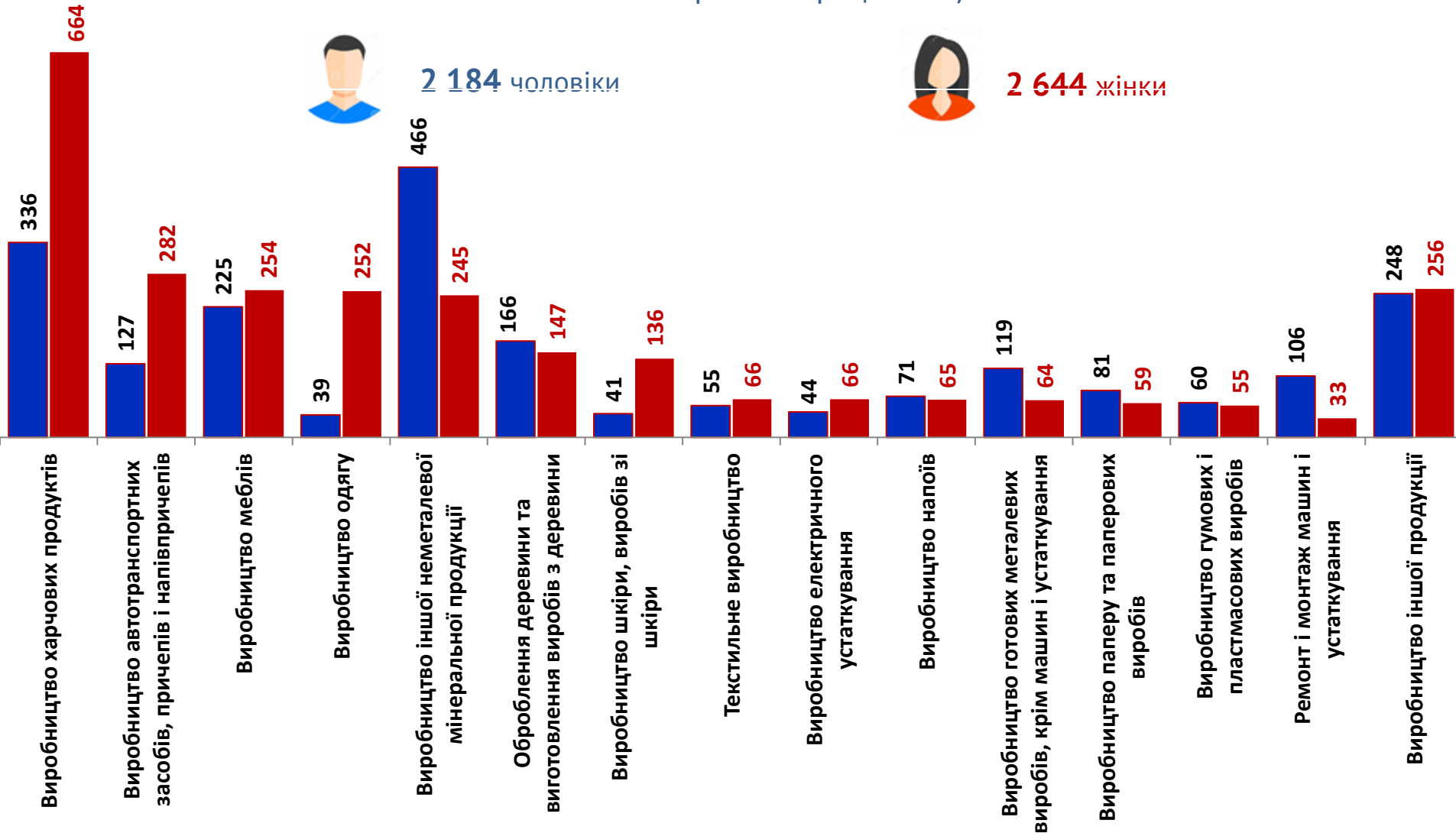
**4 828** безробітних

■ чисельність безробітних, осіб

■ кількість вакансій, одиниць

## Чисельність безробітних за статтю

(за статтю та окремими видами переробної промисловості підприємств,  
на яких вони раніше працювали)



## Структура вакансій за видами переробної промисловості, %

**4 846** вакансій  
у переробній промисловості



## Структура безробітних за видами переробної промисловості, %

**4 828** безробітних були зайняті  
у переробній промисловості



## Кількість вакансій та чисельність безробітних за видами оптової та роздрібної торгівлі



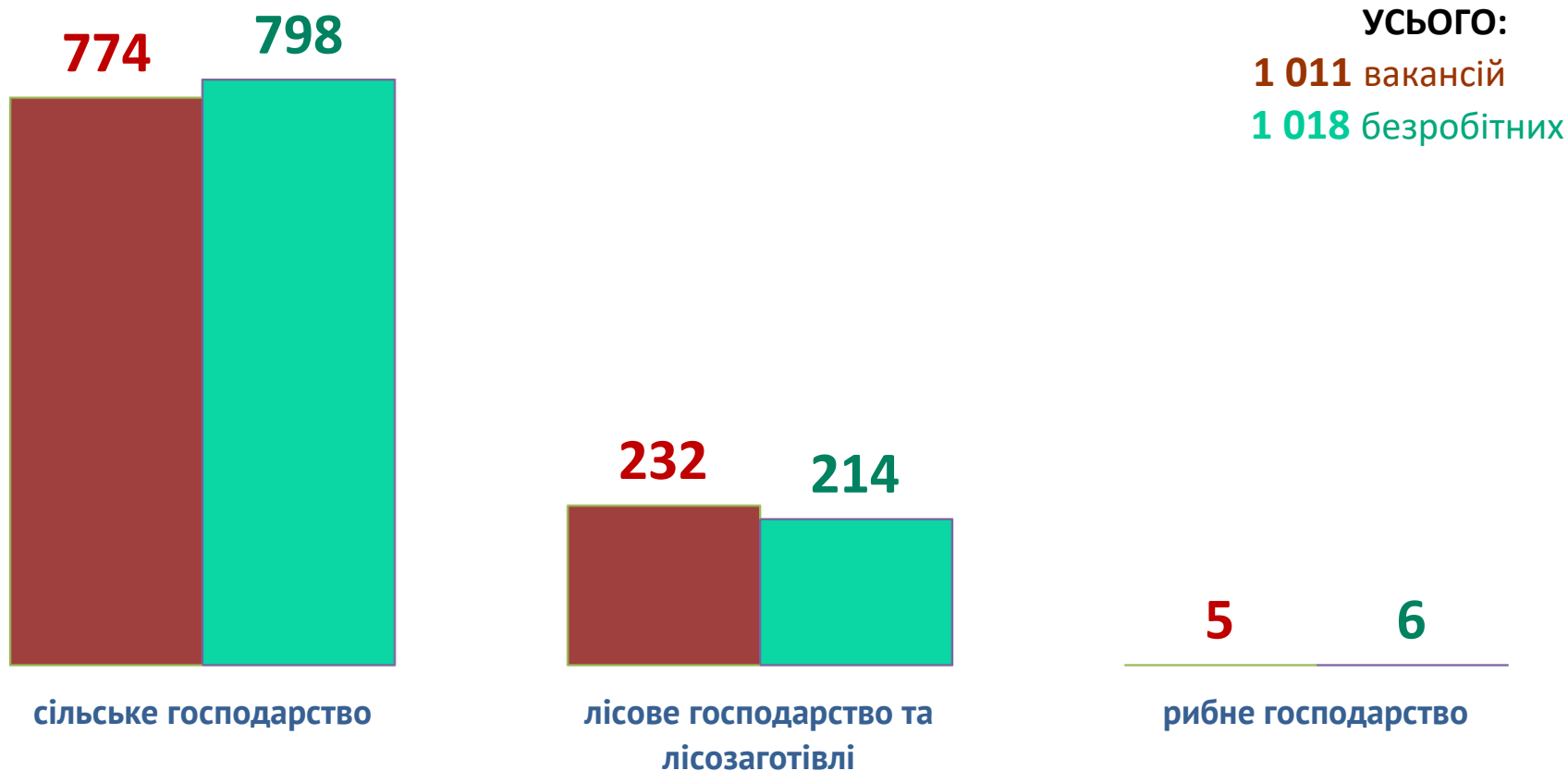
## Кількість вакансій та чисельність безробітних у сфері транспорту



## Кількість вакансій та чисельність безробітних у сфері тимчасового розміщування й організації харчування



## Кількість вакансій та чисельність безробітних у сільському, лісовому та рибному господарствах



**УСЬОГО:**  
**1 011** вакансій  
**1 018** безробітних

■ Кількість вакансій , одиниць

■ Чисельність безробітних, осіб

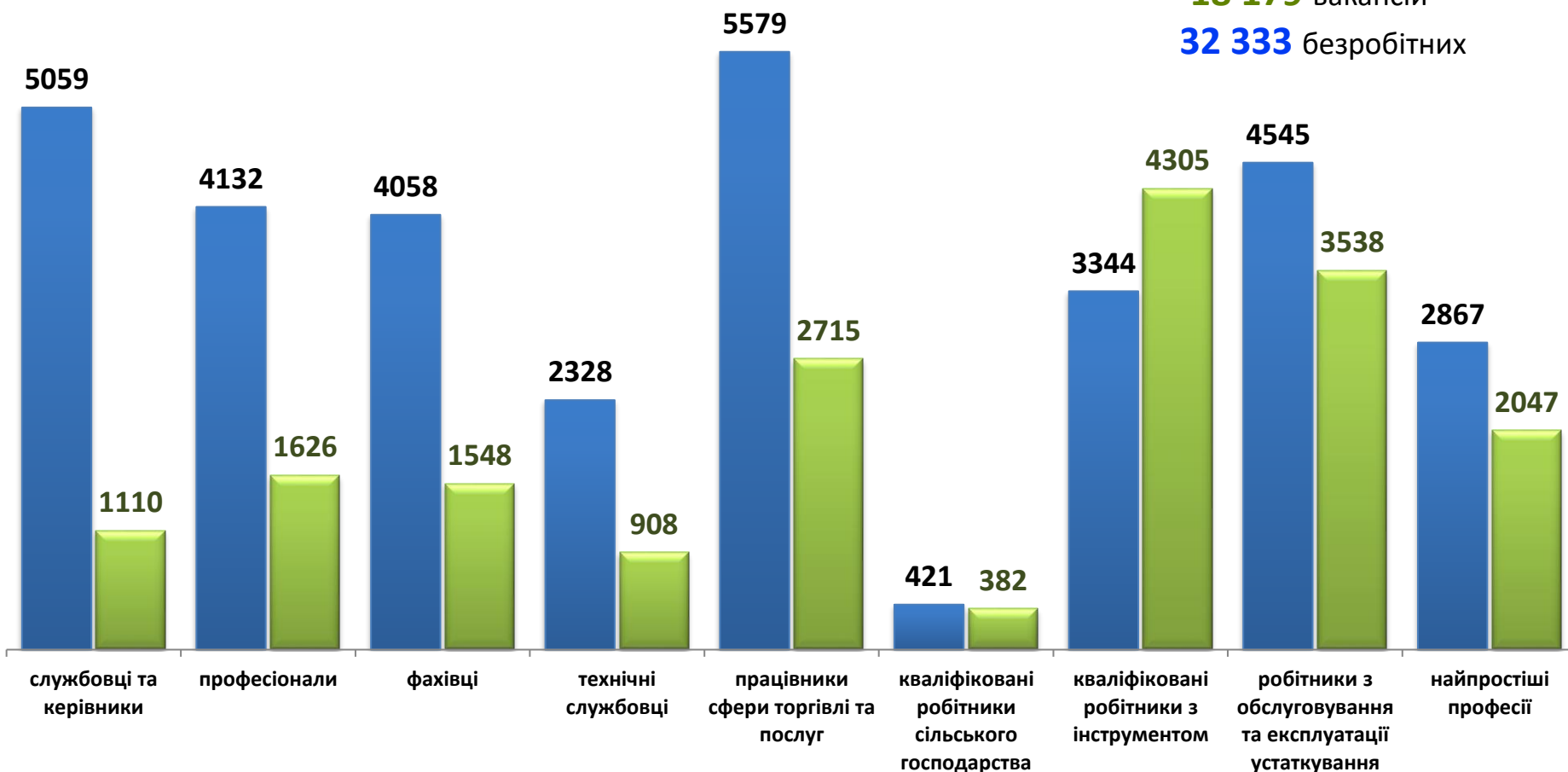


## Кількість вакансій та кількість безробітних (за професійними групами)

**УСЬОГО:**

**18 179** вакансій

**32 333** безробітних



■ чисельність безробітних, осіб

■ кількість вакансій, одиниць

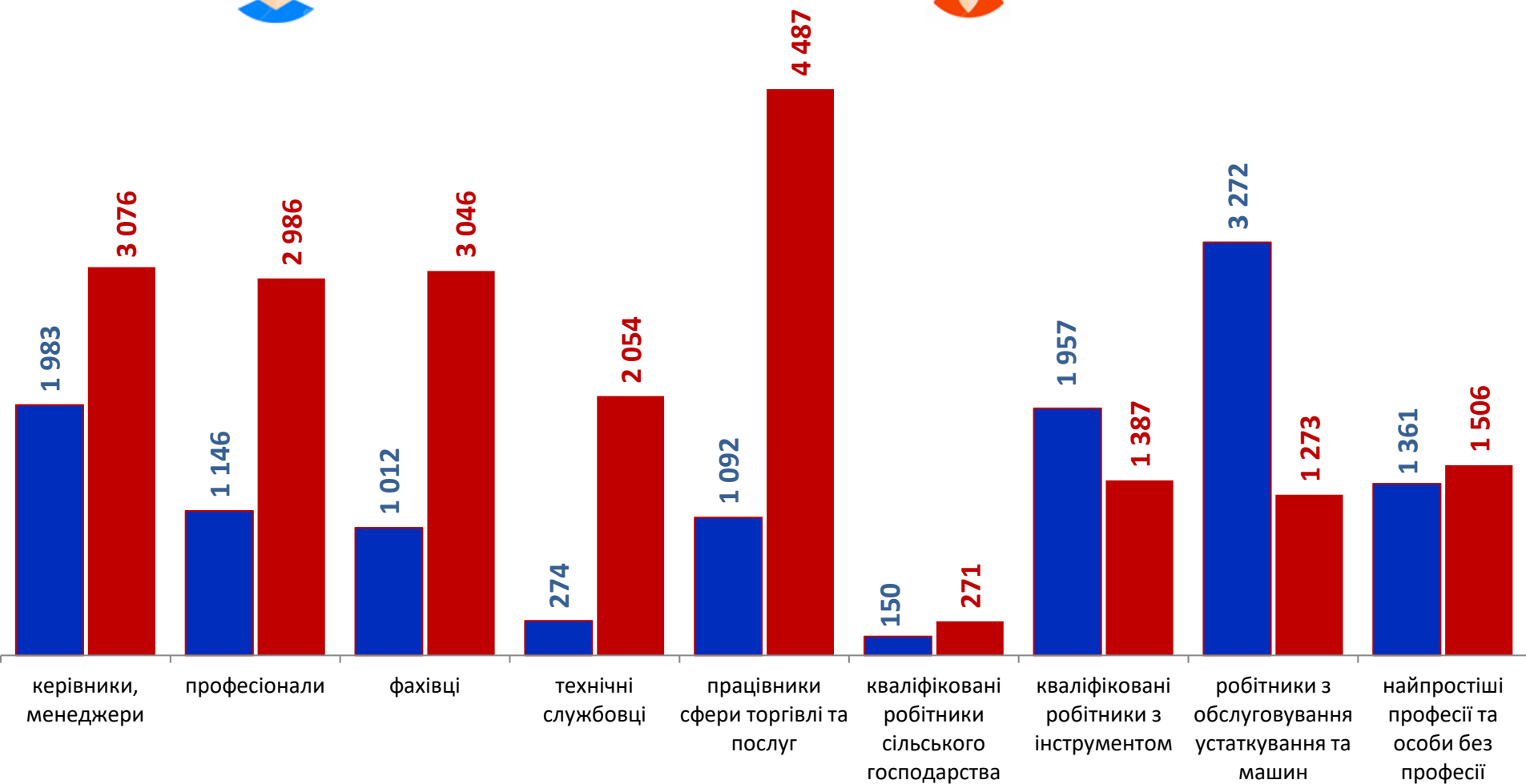
### Чисельність безробітних за статтю та професійними групами



12 247 чоловіків

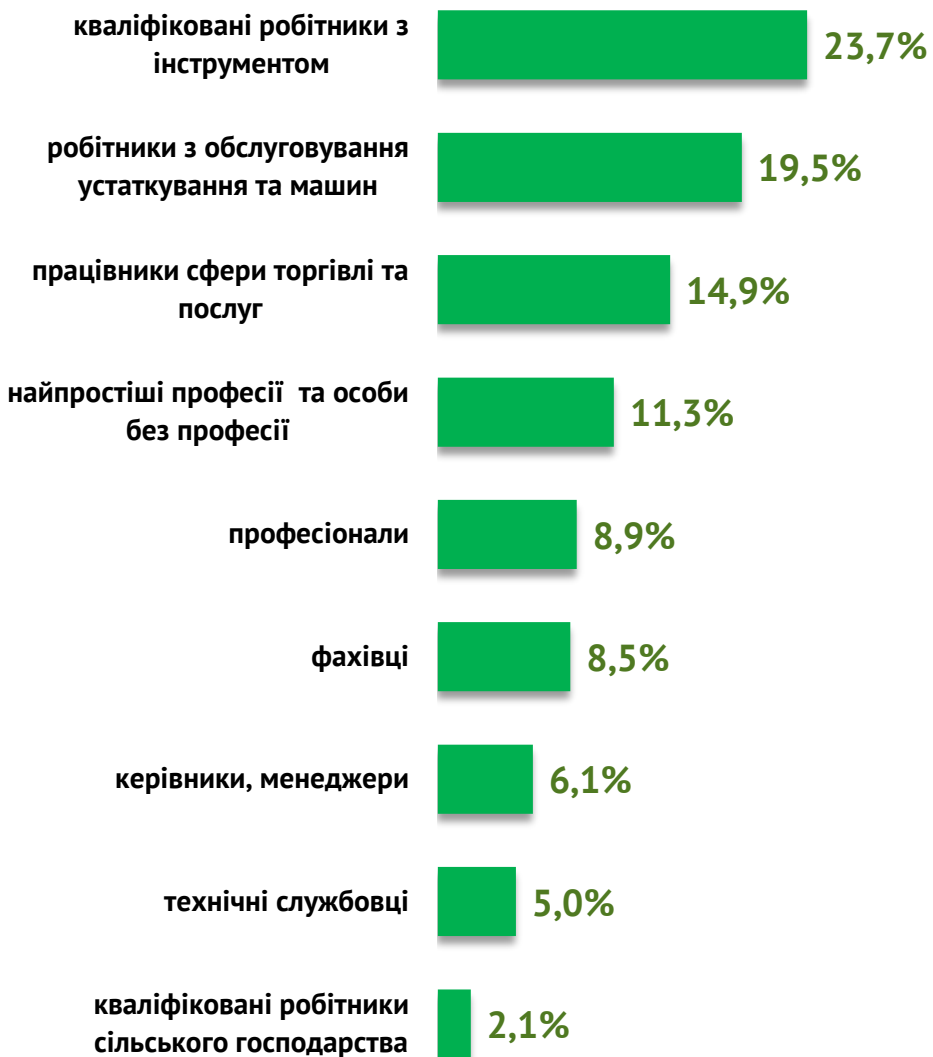


20 086 жінок



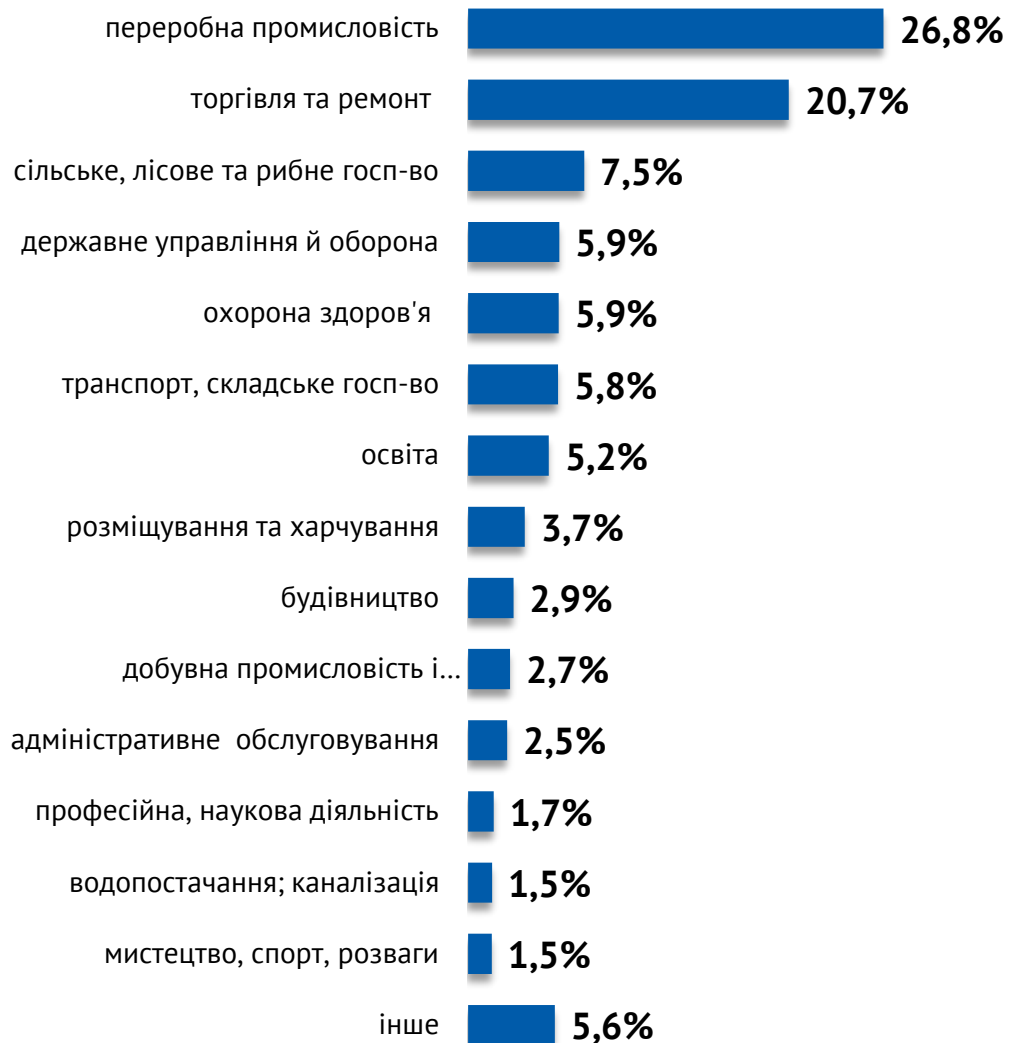
### Структура вакансій, % (за професійними групами)

### Структура безробітних, % (за професійними групами)



### Структура працевлаштованих безробітних, %

#### За видами економічної діяльності



#### За професійними групами

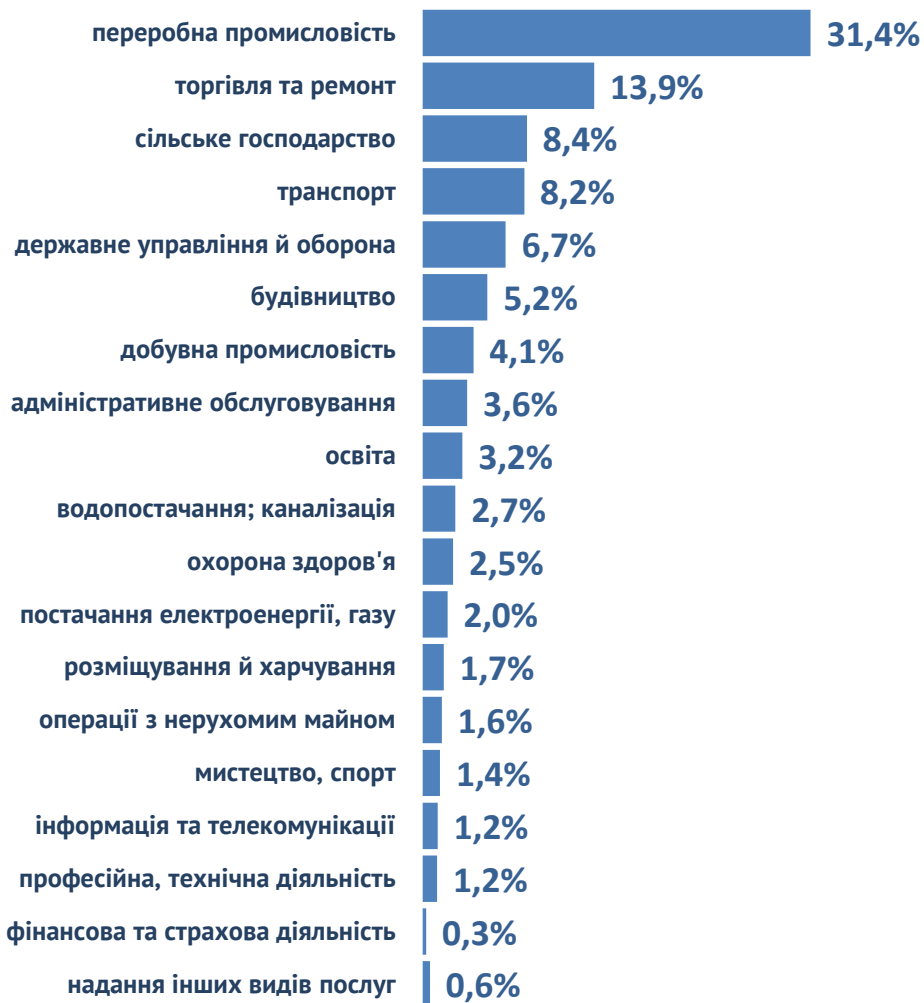


### Структура працевлаштованих безробітних, %

(за статтю та видами економічної діяльності)



— чоловіки



— жінки



### Структура працевлаштованих безробітних,%

(за статтю та професійними групами)



— чоловіки

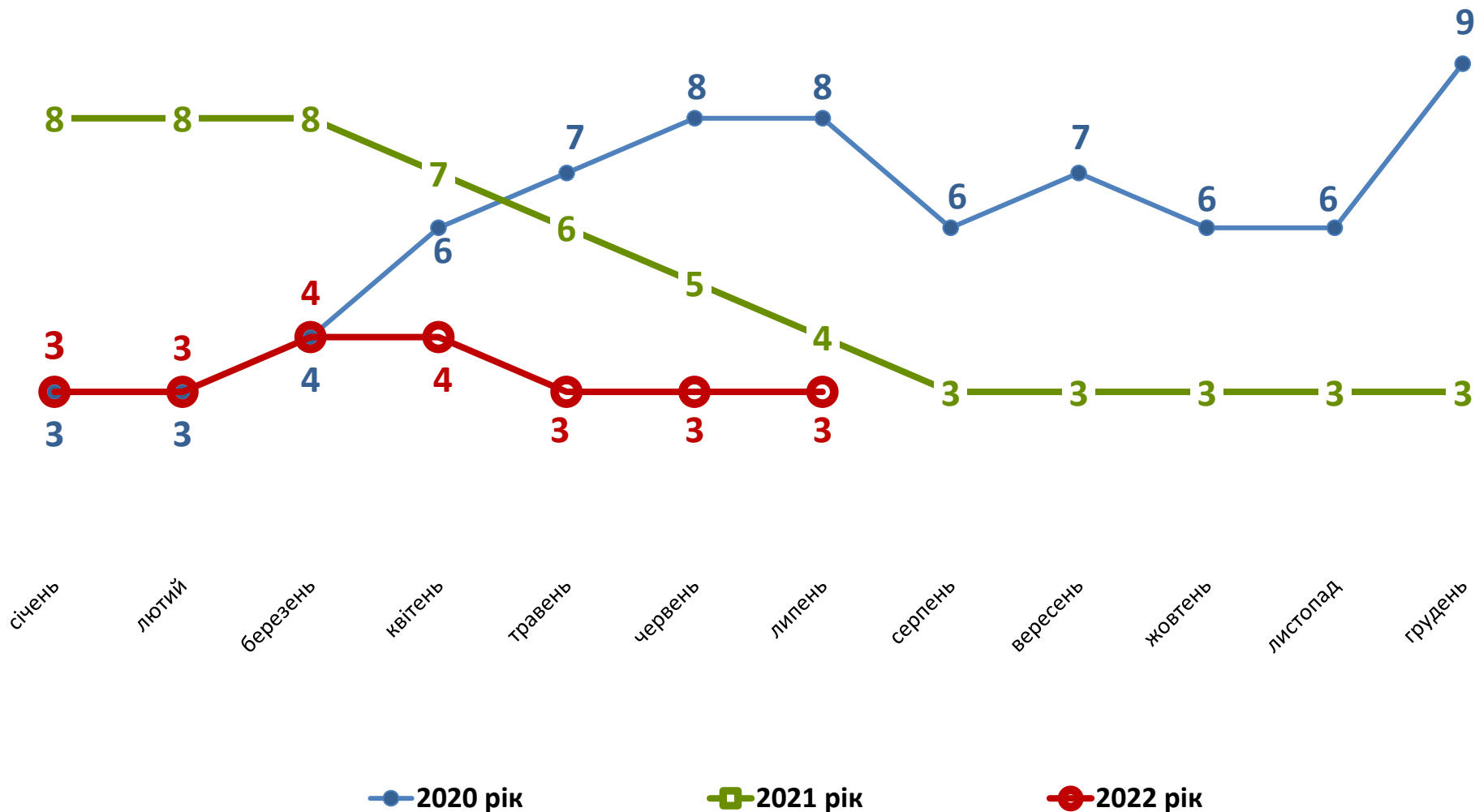


— жінки





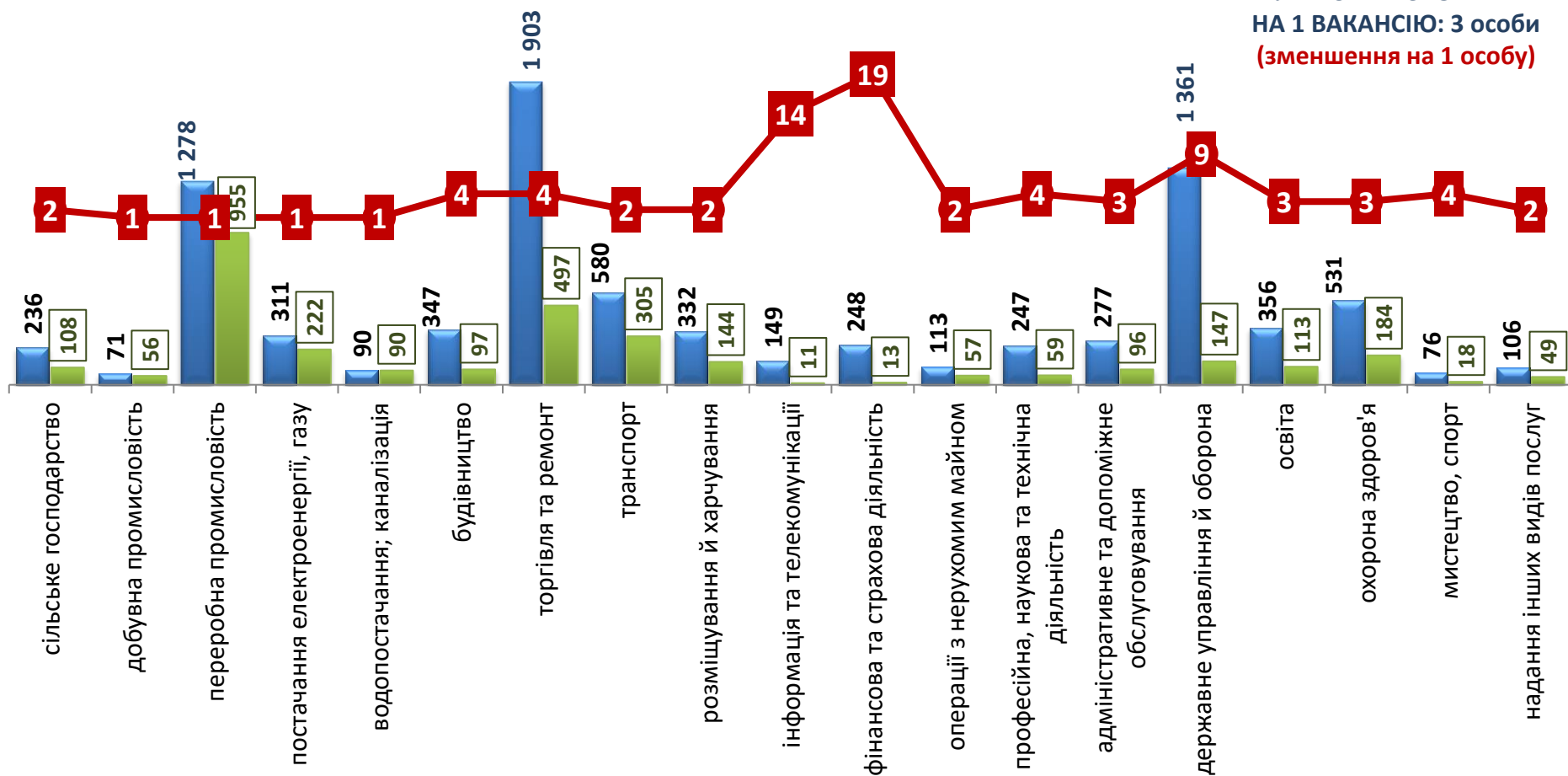
### Кількість претендентів на 1 вакансію, станом на кінець місяця, осіб



### Кількість зареєстрованих безробітних, кількість вакансій та кількість претендентів на 1 вакансію, станом на 1 серпня 2022 року

(за видами економічної діяльності)

КІЛЬКІСТЬ БЕЗРОБІТНИХ НА 1 ВАКАНСІЮ: 3 особи  
(зменшення на 1 особу)



■ чисельність безробітних, осіб

■ кількість вакансій, одиниць

● навантаження на 1 вакансію, осіб

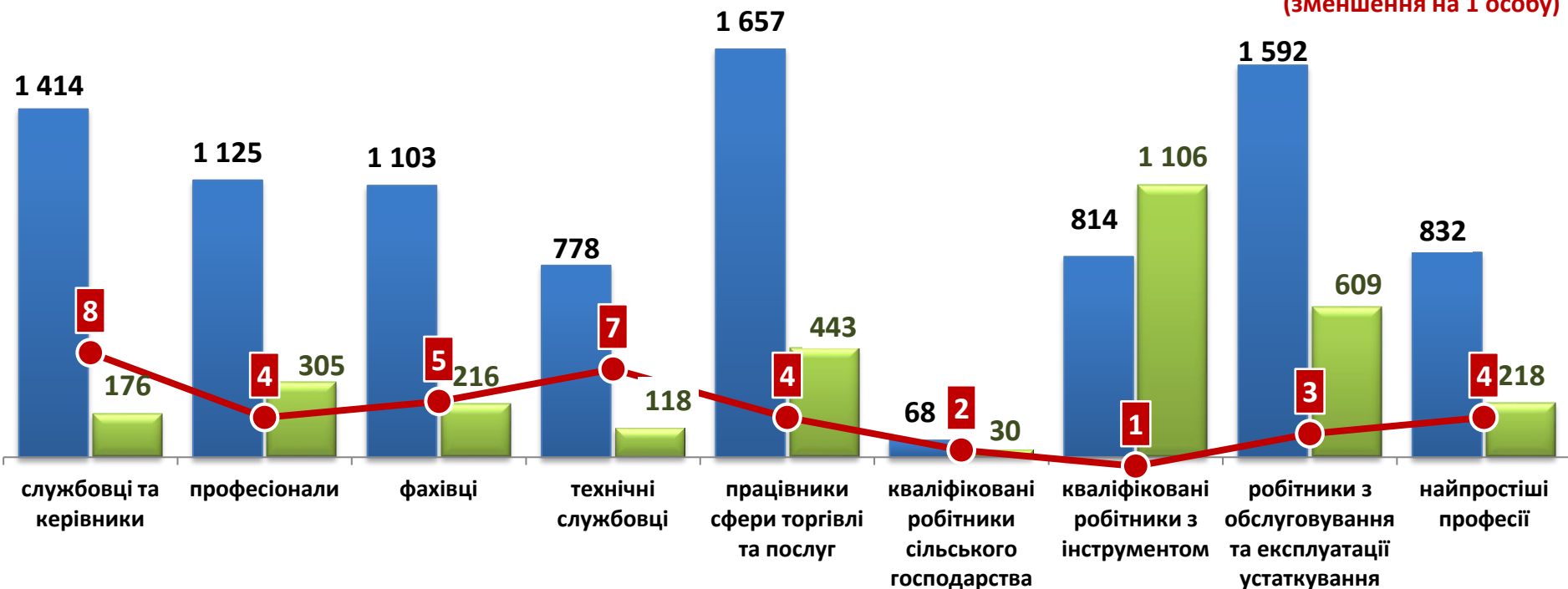




### Кількість зареєстрованих безробітних, кількість вакансій та кількість претендентів на 1 вакансію, станом на 1 серпня 2022 року

(за професійними групами)

КІЛЬКІСТЬ БЕЗРОБІТНИХ НА 1 ВАКАНСІЮ: 3 особи  
(зменшення на 1 особу)



■ чисельність безробітних, осіб    ■ кількість вакансій, одиниць    ●- навантаження на 1 вакансію, осіб

## ПРОФЕСІЇ, ЗА ЯКИМИ КІЛЬКІСТЬ ВАКАНСІЙ Є НАЙБІЛЬШОЮ станом на 1 серпня 2022 року (ТОП-20)

Назва професії	
швачка	слюсар з ремонту колісних транспортних засобів
водій автотранспортних засобів	інспектор
продавець	слюсар-ремонтник
оператор автоматичних та напів-автоматичних ліній верстатів та установок	електромонтер з ремонту та обслуговування електроустаткування
кухар	слюсар аварійно-відновлювальних робіт
касир торговельного залу	бармен, офіціант
двірник	перукар (перукар - модельєр)
електромонтер з експлуатації розподільних мереж	монтер кабельного виробництва
підсобний робітник	пекар
бухгалтер	менеджер (управитель) із збуту



## ПРОФЕСІЇ, ЗА ЯКИМИ ЧИСЕЛЬНІСТЬ БЕЗРОБІТНИХ Є НАЙБІЛЬШОЮ станом на 1 серпня 2022 року (ТОП-20)

Назва професії	
продавець	спеціаліст державної служби (місцевого самоврядування)
оператор котельні	прибиральник службових приміщень
бухгалтер, головний бухгалтер	сестра медична (брат медичний)
машиніст (кочегар) котельної	опалювач
кухар	адміністратор
листоноша (поштар)	швачка
менеджер (управитель) із збуту	менеджер (управитель)
водій автотранспортних засобів	монтер кабельного виробництва
охоронник	вчитель закладу загальної середньої освіти
підсобний робітник	касир торговельного залу

## Професії, за якими чисельність безробітних за статтю є найбільшою станом на 1 серпня 2022 року



### ТОП - 10



#### Чоловіки

- ✓ оператор котельні
- ✓ машиніст (кочегар) котельної
- ✓ водій автотранспортних засобів
- ✓ охоронник
- ✓ підсобний робітник
- ✓ опалювач
- ✓ сторож
- ✓ дорожній робітник
- ✓ менеджер (управитель) із збуту
- ✓ вантажник

#### Жінки

- ✓ продавець
- ✓ бухгалтер, головний бухгалтер
- ✓ кухар
- ✓ листоноша (поштар)
- ✓ оператор котельні
- ✓ прибиральниця службових приміщень
- ✓ сестра медична
- ✓ менеджер (управитель) із збуту
- ✓ спеціаліст державної служби  
(місцевого самоврядування)
- ✓ швачка

# ЛЬВІВСЬКА ОБЛАСТЬ



Попит та пропозиція на зареєстрованому  
ринку праці у січні-липні 2022 року

Професії, за якими спостерігався найбільший  
дефіцит вакансій серед усіх професій  
(за Класифікатором професій),  
станом на 1 серпня 2022 року

- ✓ продавець
- ✓ оператор котельні
- ✓ машиніст (кочегар) котельної
- ✓ бухгалтер, головний бухгалтер
- ✓ листоноша (поштар)
- ✓ охоронник
- ✓ менеджер (управитель) зі збуту
- ✓ спеціаліст державної служби
- ✓ кухар
- ✓ опалювач
- ✓ прибиральник службових приміщень
- ✓ сестра медична (брат медичний)
- ✓ адміністратор
- ✓ менеджер (управитель)
- ✓ підсобний робітник
- ✓ вчитель закладу загальної середньої освіти
- ✓ директор (начальник, інший керівник) підприємства
- ✓ сторож
- ✓ фахівець
- ✓ монтер кабельного виробництва
- ✓ оператор заправних станцій
- ✓ комірник

Професії, за якими спостерігався найбільший  
дефіцит кадрів серед усіх професій  
(за Класифікатором професій),  
станом на 1 серпня 2022 року

- ✓ швачка
- ✓ оператор автоматичних та напівавтоматичних ліній, верстатів та установок
- ✓ електромонтер з експлуатації розподільних мереж
- ✓ двірник
- ✓ слюсар аварійно-відновлювальних робіт
- ✓ Інспектор
- ✓ слюсар-електрик з ремонту електроустаткування
- ✓ слюсар з ремонту колісних транспортних засобів
- ✓ поліцейський (за спеціалізаціями)
- ✓ інспектор (пенітенціарна система)
- ✓ водій автотранспортних засобів
- ✓ електромонтер оперативно-виїзної бригади
- ✓ електромонтер з ремонту та обслуговування електроустаткування
- ✓ слюсар з ремонту устаткування котельних та пиліопідготовчих цехів
- ✓ електромеханік з ліфтів
- ✓ монтер із захисту підземних трубопроводів від корозії