



**ПОПИТ ТА ПРОПОЗИЦІЯ НА
ЗАРЕЄСТРОВАНОМУ РИНКУ ПРАЦІ
ЛЬВІВСЬКОЇ ОБЛАСТІ
у січні-липні 2023 року**

www.lviv.dcz.gov.ua

Попит та пропозиція на зареєстрованому ринку праці у січні-липні 2023 року

У січні-липні 2023 року роботодавці поінформували центри зайнятості про наявність 19,2 тис. вакансій.

Структура вакансій за видами економічної діяльності була наступною: 26% вакансій пропонувалося на підприємствах переробної промисловості; 17% — в оптовій та роздрібній торгівлі, 8% — в сфері транспорту; по 7% відповідно — в освіті та у сфері охорони здоров'я; 6% — у сфері тимчасового розміщування й організації харчування.

У професійному розрізі, найбільше вакансій пропонувалося для працевлаштування: кваліфікованих робітників з інструментом (22%), робітників з обслуговування, експлуатації устаткування, машин та працівників торгівлі й послуг (по 17% відповідно); представників найпростіших професій (12%).

Станом на 1 серпня 2023 року загальна кількість вакансій, зареєстрованих в обласній службі зайнятості, становила 8,4 тис. одиниць.

За видами економічної діяльності, більшість вакансій налічується на підприємствах переробної промисловості (25%), у сфері торгівлі (16%), у сфері транспорту, складського господарства, поштової та кур'єрської діяльності (10%).

У професійному розрізі, найбільше вакансій подано для працевлаштування:

- кваліфікованих робітників з інструментом — 30% (швачка, пекар, монтер кабельного виробництва, маляр, слюсар з ремонту колісних транспортних засобів, муляр, електромонтер з ремонту та обслуговування електроустаткування, слюсар-електрик з ремонту електроустаткування, електрогазозварник, монтер колії, електрослюсар підземний, слюсар-ремонтник, слюсар з механоскладальних робіт, слюсар-сантехнік);
- робітників з обслуговування, експлуатації устаткування та машин — 16% (водій автотранспортних засобів, оператор автоматичних та напівавтоматичних ліній верстатів та установок, тракторист, токар, дорожній робітник, тракторист-машиніст с/г (л/г) виробництва);
- працівників сфери торгівлі та послуг — 15% (продавець, кухар, офіціант, поліцейський (за спеціалізаціями), охоронник, бармен, молодша медична сестра (санітарка), покоївка);
- некваліфікованих працівників — 10% (підсобний робітник, двірник, вантажник, прибиральник службових приміщень, укладальник-пакувальник, землероб, кухонний робітник);
- професіоналів — 10% (фармацевт, інспектор (пенітенціарна система), спеціаліст державної служби (місцевого самоврядування), вчитель закладу загальної середньої освіти, інспектор, психолог).



У січні—липні 2023 року послугами обласної служби зайнятості скористалися 16,2 тис. безробітних громадян. З початку року зареєстровано 11,0 тис. безробітних (зменшення на 44%, або 8,5 тис. осіб).

За видами економічної діяльності, серед безробітних, які мали професійний досвід, 21% раніше працювали у сфері оптової та роздрібною торгівлі; 20% — на підприємствах переробної промисловості; 16% — у сфері державного управління й оборони; соціального страхування.

За професійними групами, серед зареєстрованих безробітних переважають працівники сфери торгівлі та послуг (21%); фахівці, кваліфіковані робітники з інструментом, робітники з обслуговування, експлуатації устаткування та машин (по 12% відповідно), керівники та менеджери, професіонали та особи без професії (по 11% відповідно).

Станом на 1 серпня 2023 року послуги обласної служби зайнятості отримували 3,8 тис. осіб, котрі мали статус безробітного, що у 2,5 рази менше, ніж на відповідну дату 2022 року.

За статтю: у загальній кількості зареєстрованих безробітних чоловіки становили 1,0 тис. осіб (або 27%), жінки — 2,7 тис. осіб (або 73%).

За віковими групами: 28% зареєстрованих безробітних були у віці до 35 років; 28% — у віці від 35 до 44 років; 25% — у віці від 45 до 55 років; 19% — понад 55 років.

За освітою: 53% зареєстрованих безробітних мали вищу освіту, 35% — професійно-технічну, 12% — загальну середню освіту.

Станом на 1 серпня 2023 року, в середньому в області на 1 безробітного припадало 2 вакансії (на 1 серпня 2022 року — на 1 вакансію претендувало 3 особи).

У розрізі професійно - кваліфікаційних груп найбільший дефіцит кадрів — серед кваліфікованих робітників з інструментом (7 вакансій на 1 особу).

Нестачу вакансій відчують представники таких професій: продавці, оператори котелень, машиністи (кочегари) котелень, опалювачі, листоноші (поштарі), менеджери тощо.


Нестача кадрів спостерігалася за професіями: швачка, водій автотранспортних засобів, касир торговельного залу, кухар, підсобний робітник, двірник, вантажник, офіціант, поліцейський, офіціант, пекар, фармацевт, охоронник, маляр, інспектор (пенітенціарна система), муляр, слюсар з ремонту колісних транспортних засобів, електромонтер з ремонту та обслуговування електроустаткування, бармен, слюсар-електрик з ремонту електроустаткування, оператор автоматичних та напівавтоматичних ліній верстатів та установок, тракторист, токар, електрогазозварник, дорожній робітник, електрослюсар підземний, монтер колії, плодоовочівник, слюсар з механоскладальних робіт, вихователь, землероб тощо.



Кількість вакансій, тис. одиниць

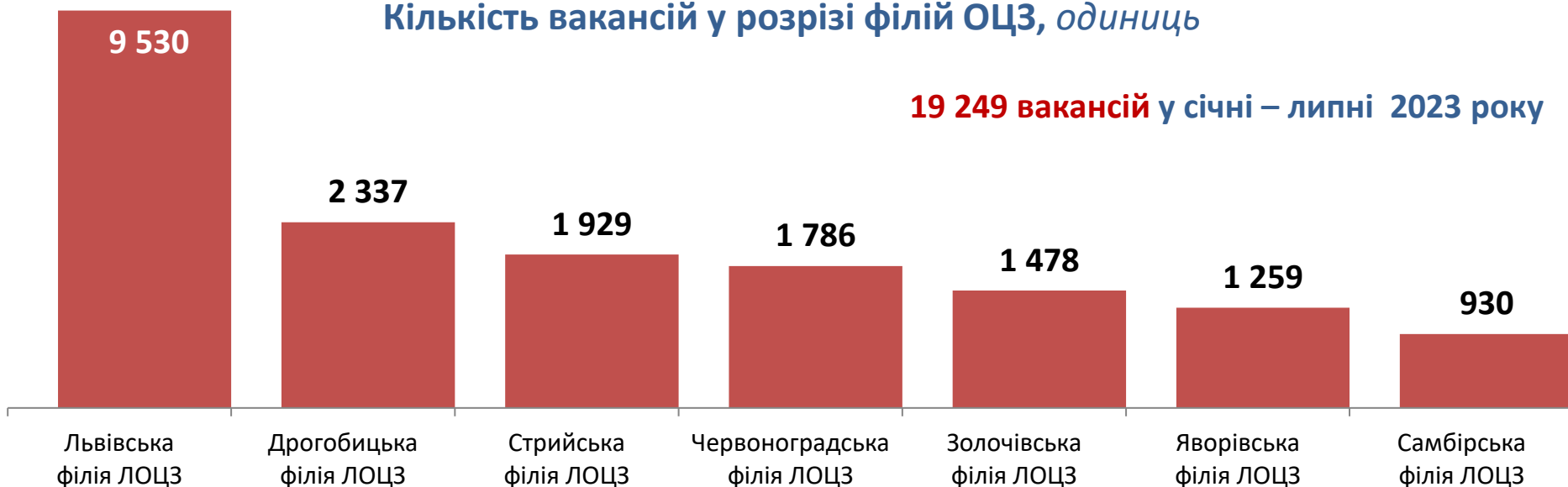


Чисельність безробітних, тис. осіб



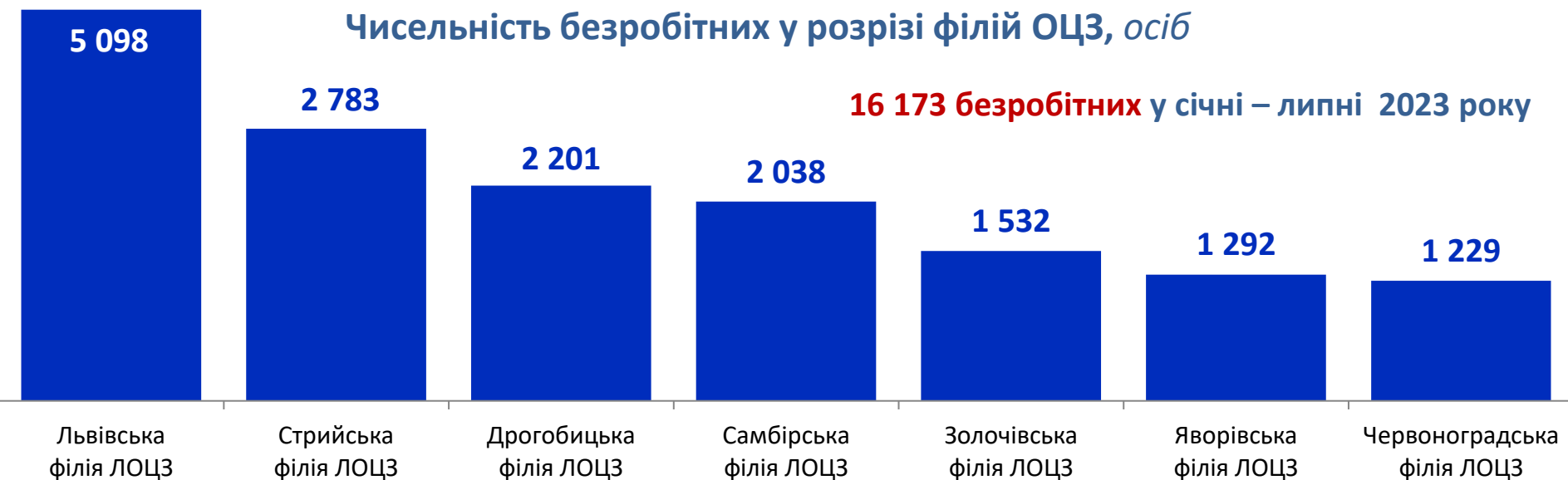
Кількість вакансій у розрізі філій ОЦЗ, одиниць

19 249 вакансій у січні – липні 2023 року



Чисельність безробітних у розрізі філій ОЦЗ, осіб

16 173 безробітних у січні – липні 2023 року



Кількість вакансій та чисельність безробітних (за видами економічної діяльності)

УСЬОГО:

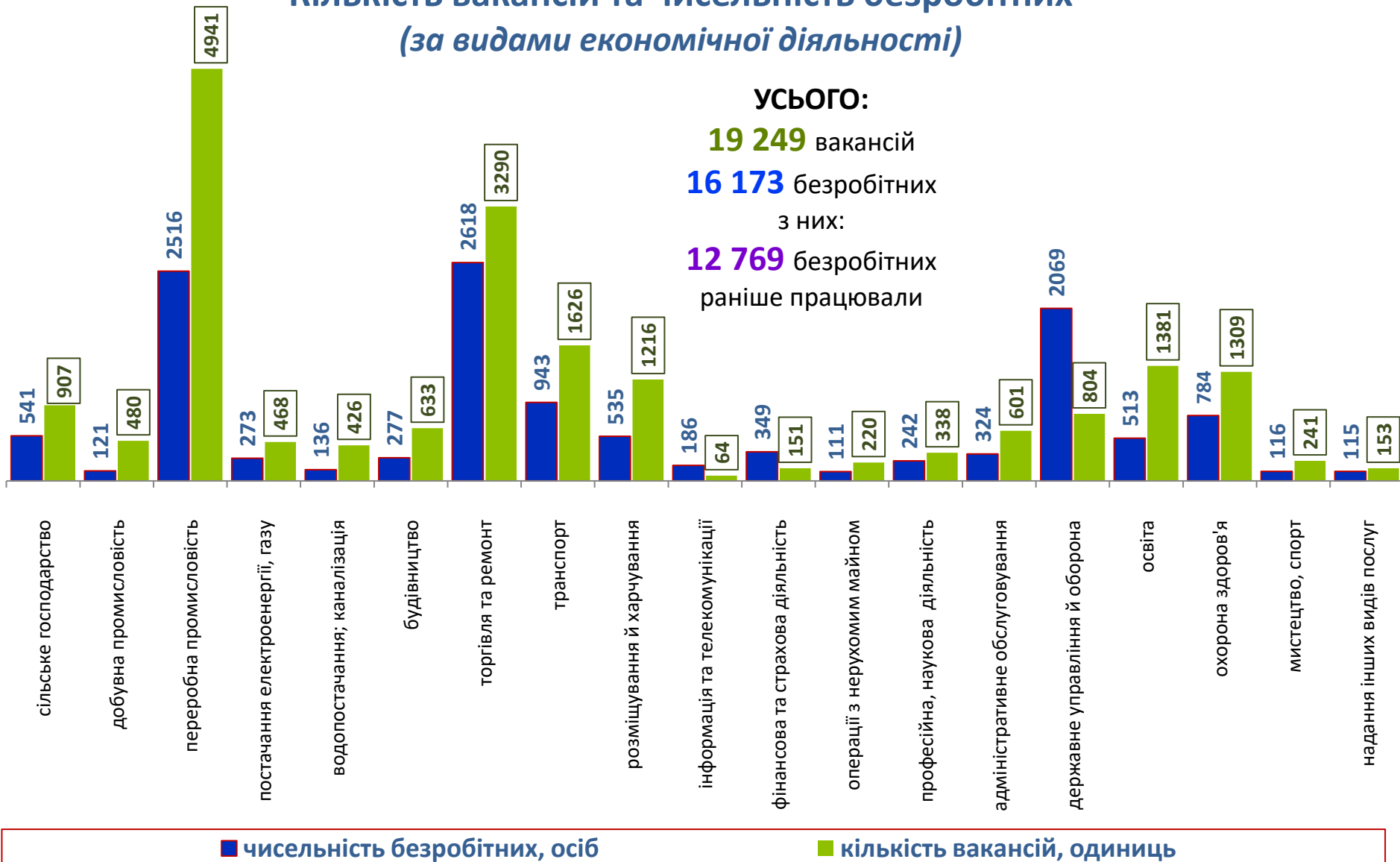
19 249 вакансій

16 173 безробітних

з них:

12 769 безробітних

раніше працювали



Чисельність безробітних за статтю

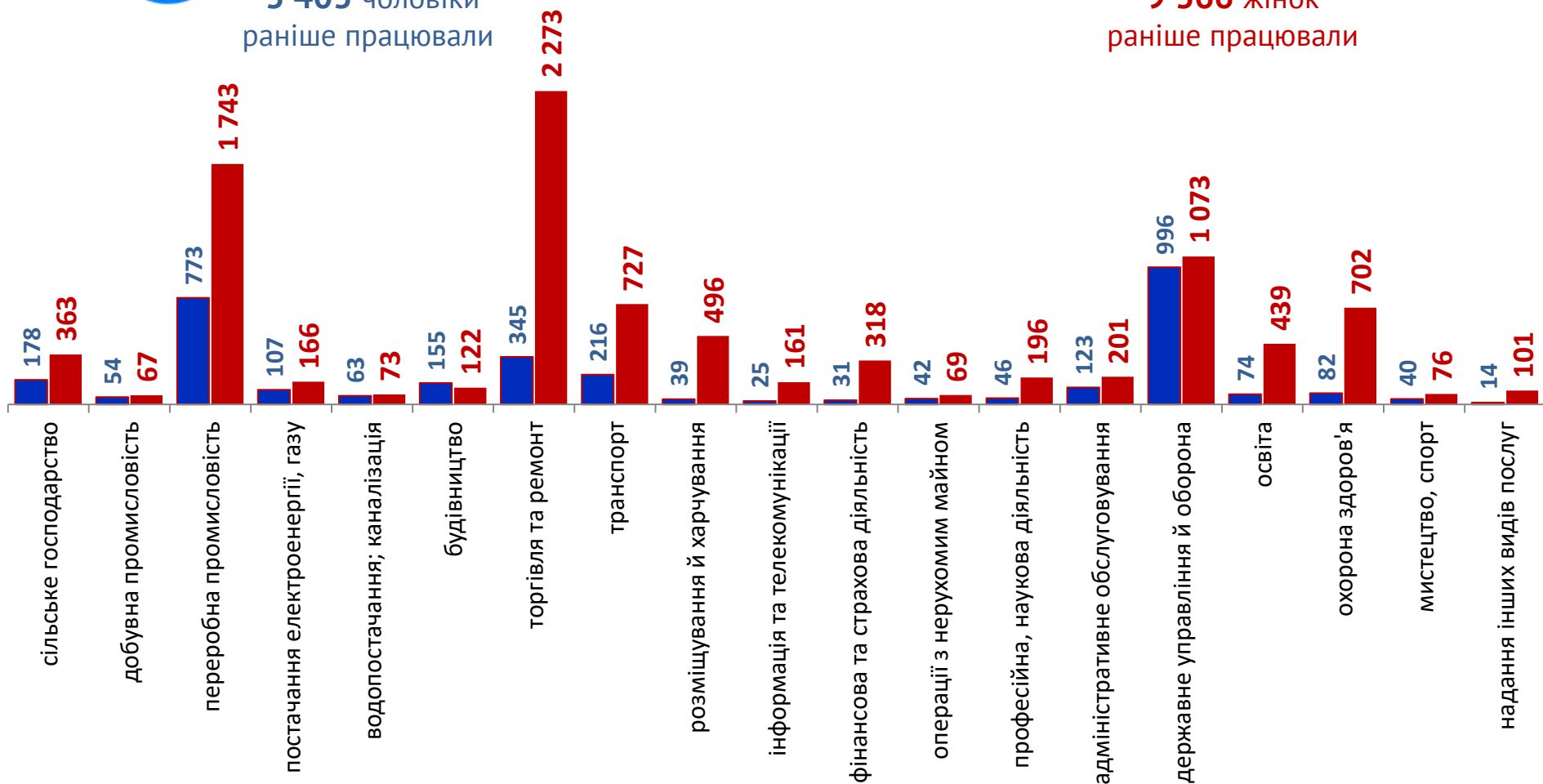
(за статтю та видами економічної діяльності підприємств, на яких вони раніше працювали)



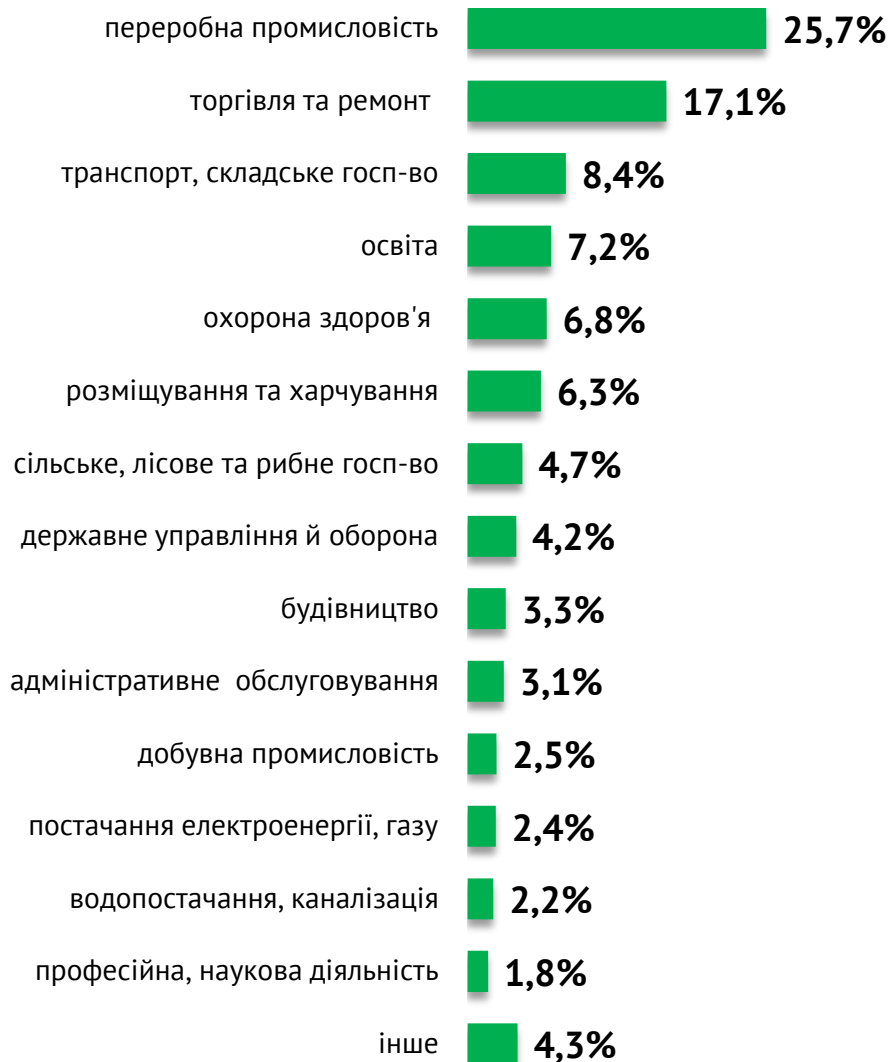
4 285 чоловіків
з них:
3 403 чоловіки
раніше працювали



11 888 жінок
з них:
9 366 жінок
раніше працювали



Структура вакансій, % (за видами економічної діяльності)

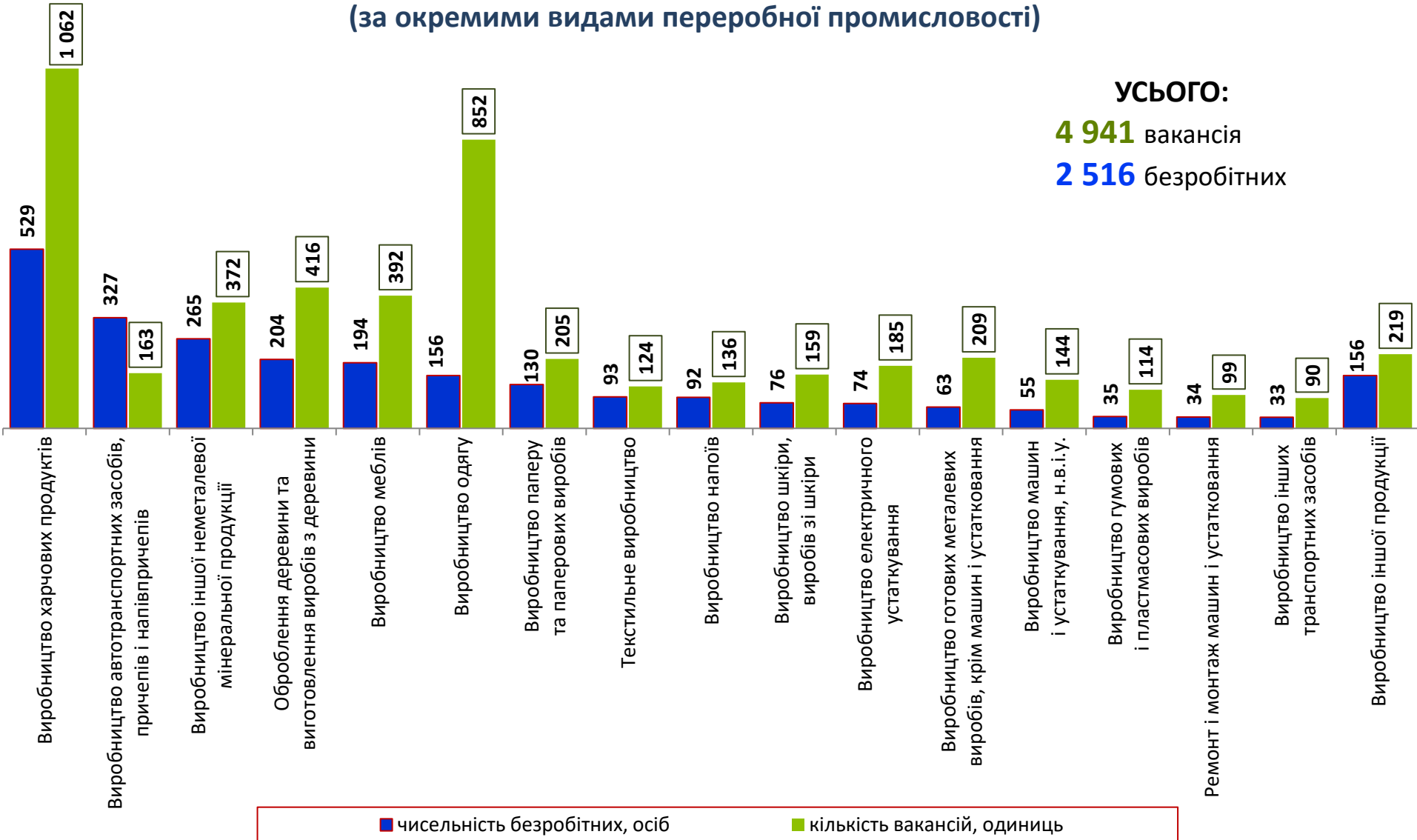


Структура безробітних, % (за видами економічної діяльності підприємств, на яких вони раніше працювали)





Кількість вакансій та чисельність безробітних (за окремими видами переробної промисловості)



Чисельність безробітних за статтю

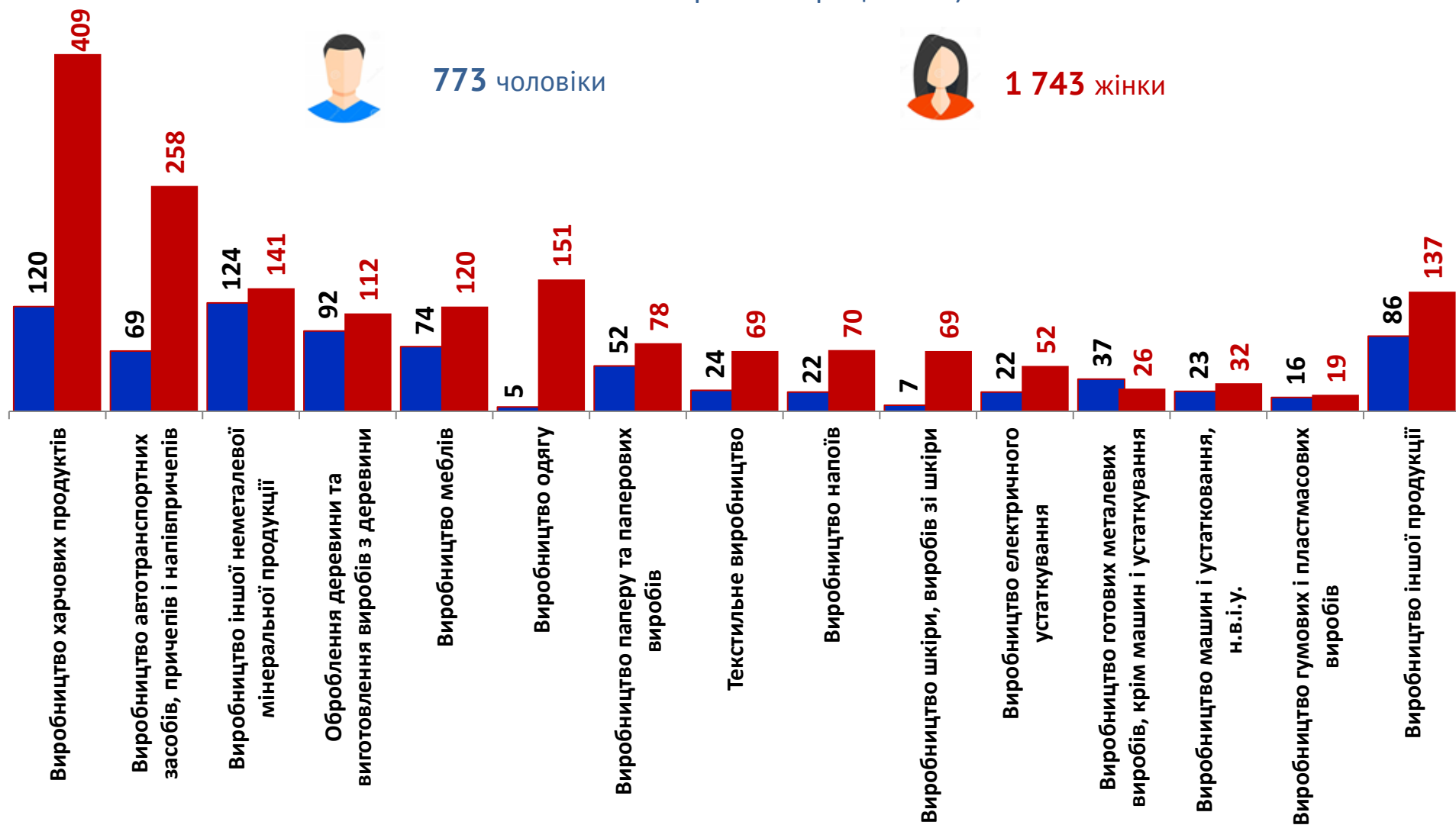
(за статтю та окремими видами переробної промисловості підприємств,
на яких вони раніше працювали)



773 чоловіки

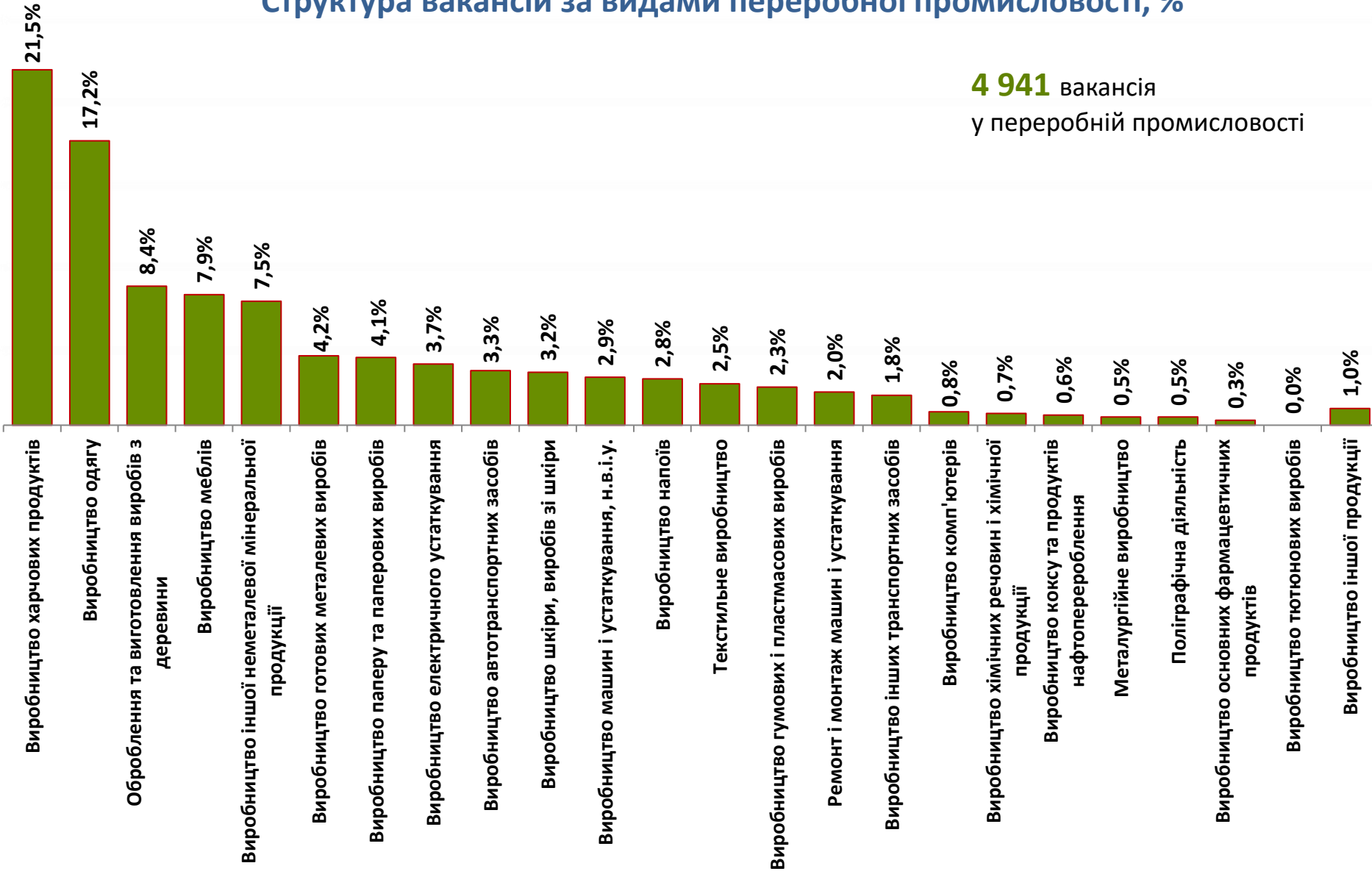


1 743 жінки



Структура вакансій за видами переробної промисловості, %

4 941 вакансія
у переробній промисловості



Структура безробітних за видами переробної промисловості, %

2 516 безробітних було зайнято
у переробній промисловості



Кількість вакансій та чисельність безробітних за видами оптової та роздрібної торгівлі

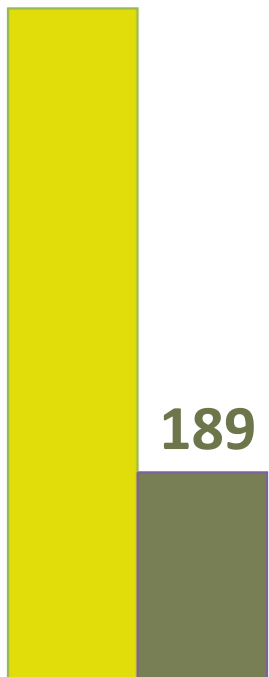


Кількість вакансій та чисельність безробітних у сфері транспорту



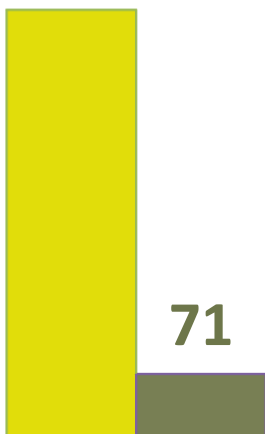
Кількість вакансій та чисельність безробітних у сфері освіти

567



189

368

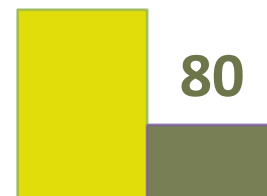


71

119 125

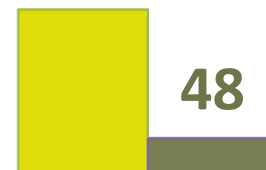


174



80

153



48

УСЬОГО:

1 381 вакансія

513 безробітних

■ Кількість вакансій , одиниць

■ Чисельність безробітних, осіб

Кількість вакансій та чисельність безробітних у сфері охорони здоров'я та надання соціальної допомоги



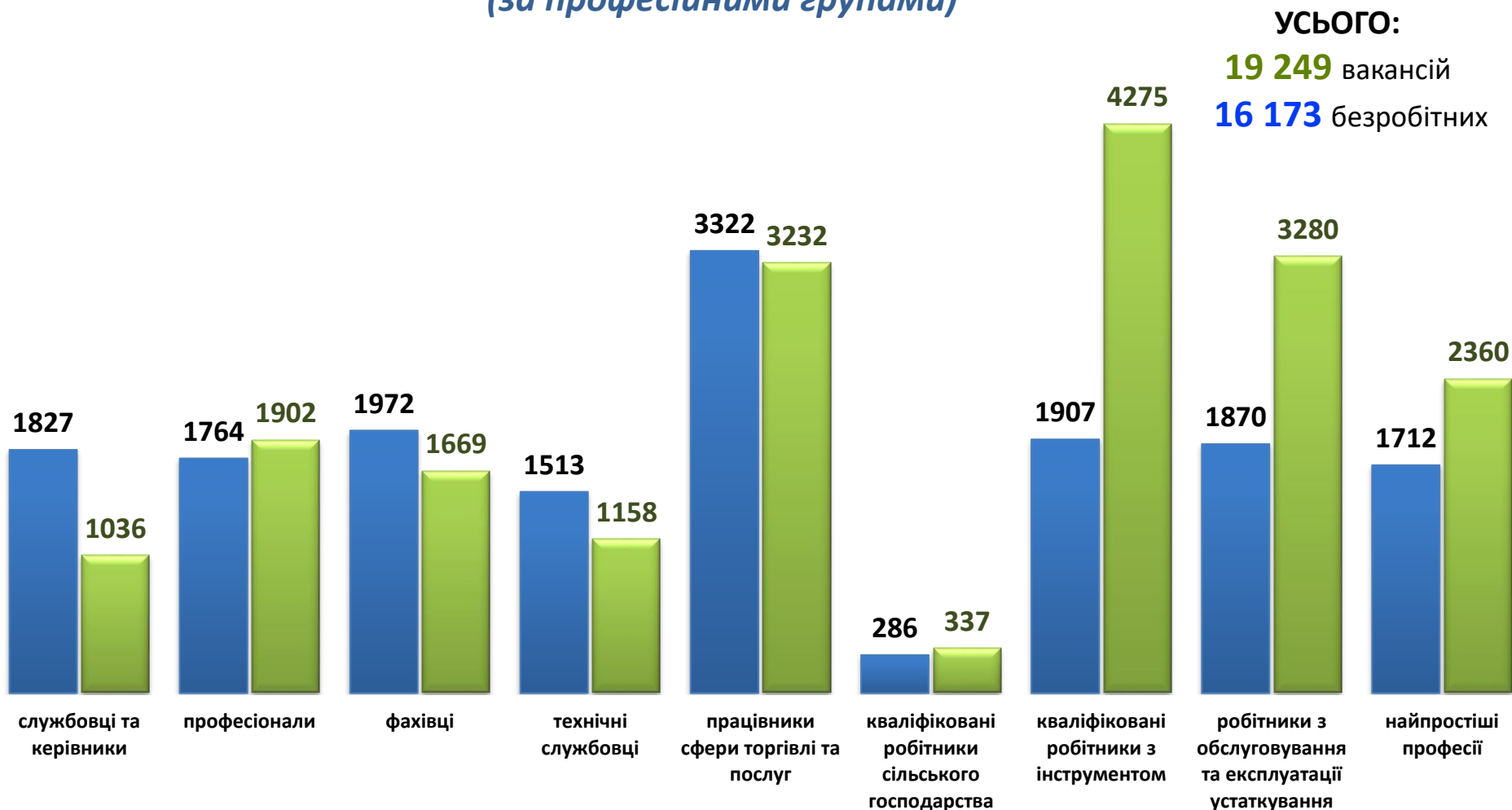
■ Кількість вакансій , одиниць

■ Чисельність безробітних, осіб

Кількість вакансій та чисельність безробітних у сфері тимчасового розміщування й організації харчування



Кількість вакансій та кількість безробітних (за професійними групами)



■ чисельність безробітних, осіб

■ кількість вакансій, одиниць

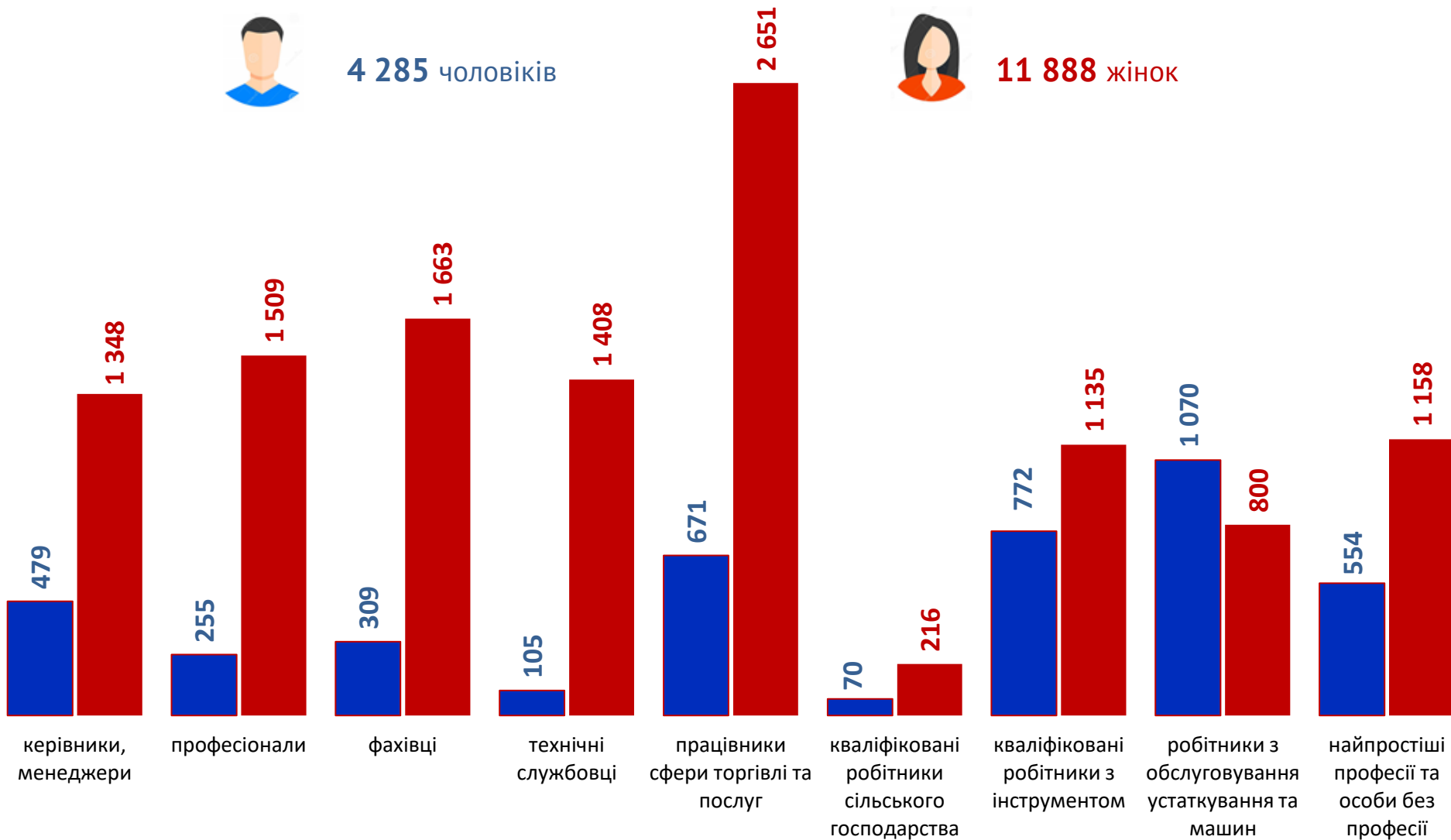
Чисельність безробітних за статтю та професійними групами



4 285 чоловіків



11 888 жінок





Структура вакансій, % (за професійними групами)

Структура безробітних, % (за професійними групами)



Структура працевлаштованих безробітних,%

За видами економічної діяльності



За професійними групами



Структура працевлаштованих безробітних, %

(за статтю та видами економічної діяльності)



— чоловіки



— жінки



Структура працевлаштованих безробітних,%

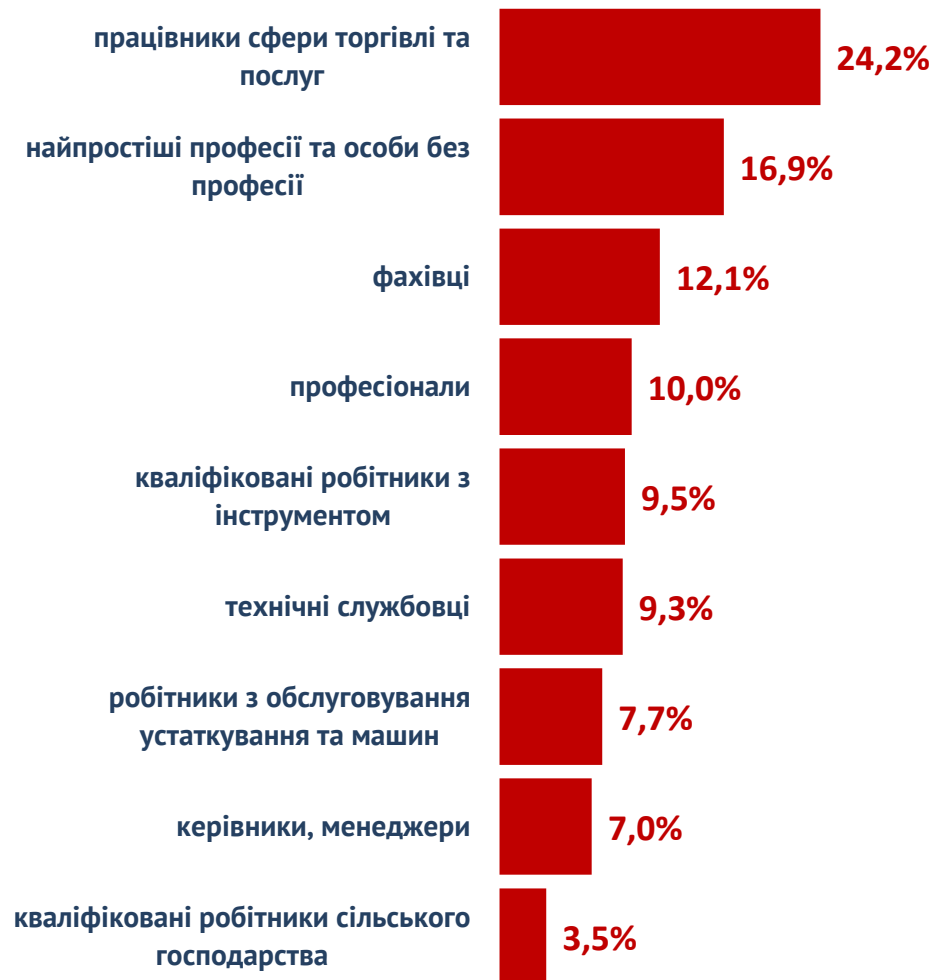
(за статтю та професійними групами)



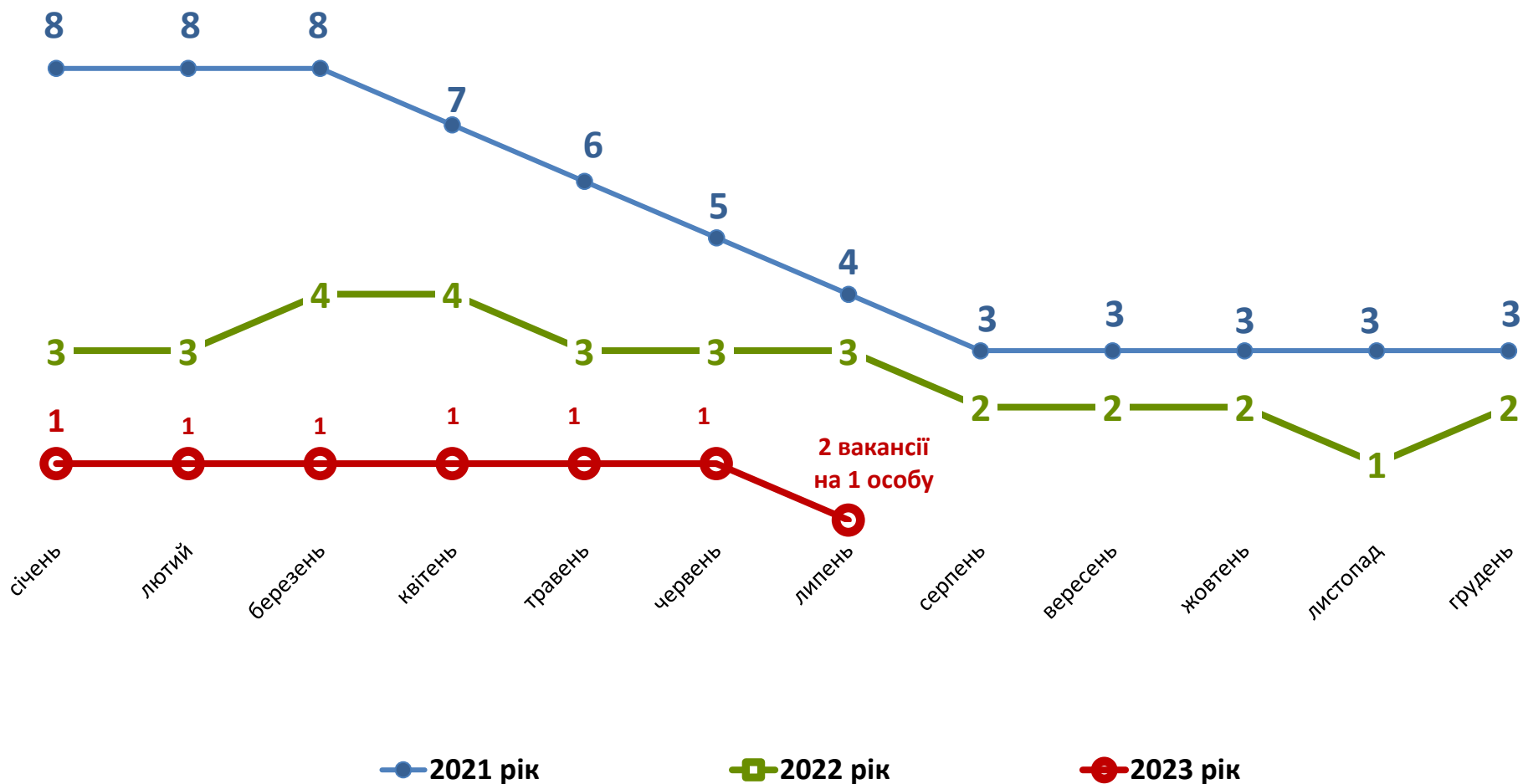
— чоловіки



— жінки



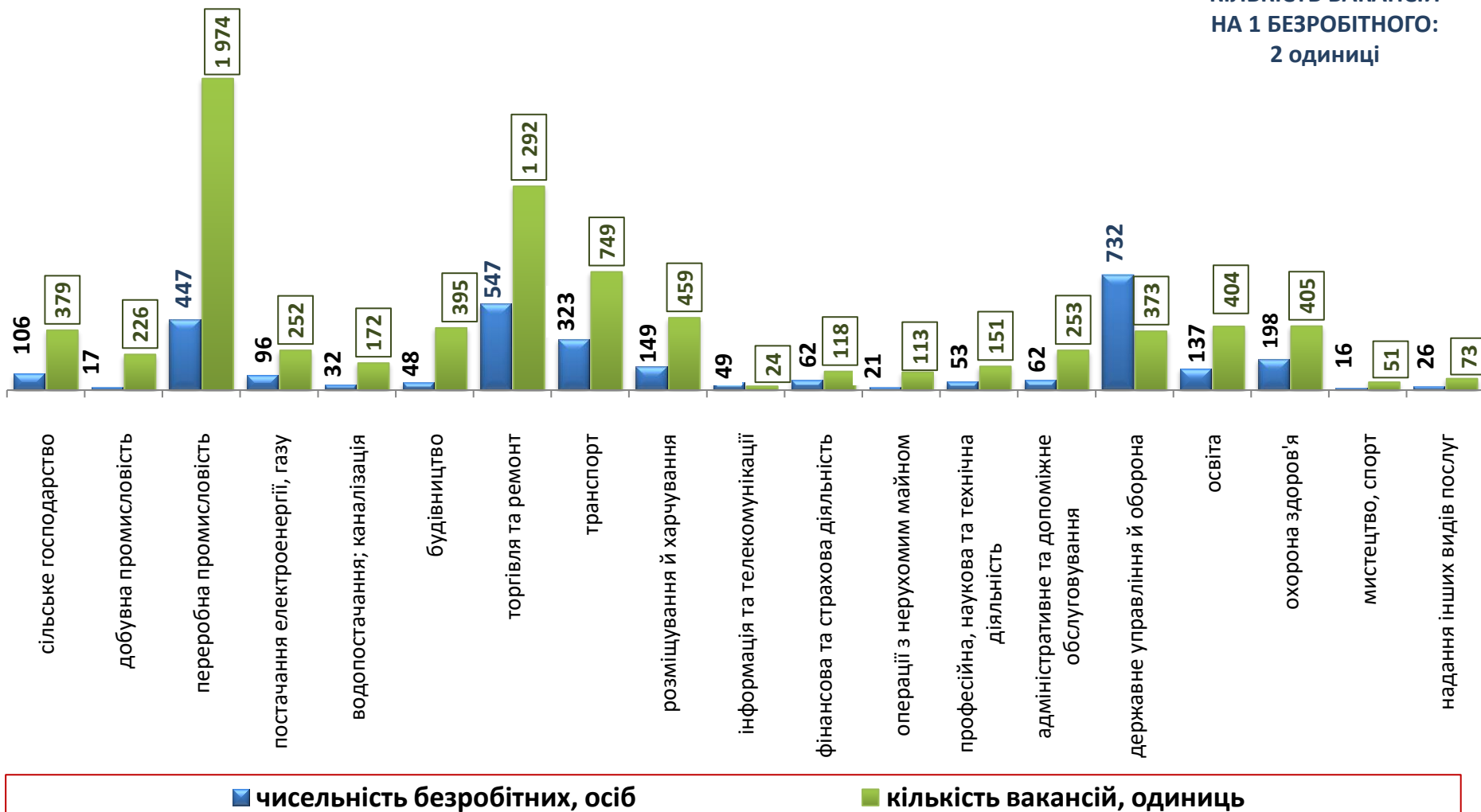
Кількість претендентів на 1 вакансію, станом на кінець місяця, осіб



Кількість зареєстрованих безробітних, кількість вакансій та кількість претендентів на 1 вакансію, станом на 1 серпня 2023 року

(за видами економічної діяльності)

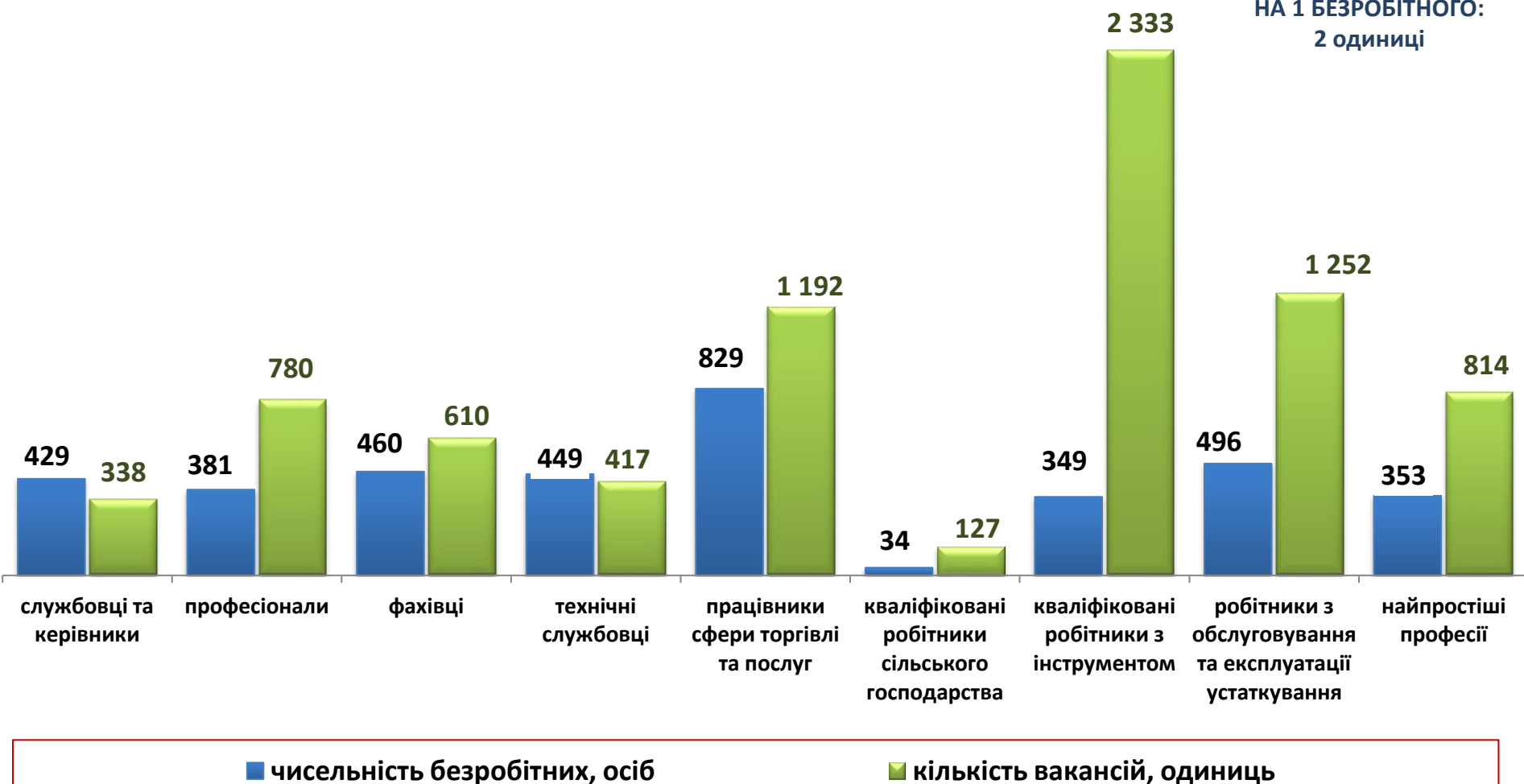
КІЛЬКІСТЬ ВАКАНСІЙ НА 1 БЕЗРОБІТНОГО: 2 одиниці



Кількість зареєстрованих безробітних, кількість вакансій та кількість претендентів на 1 вакансію, станом на 1 серпня 2023 року

(за професійними групами)

КІЛЬКІСТЬ ВАКАНСІЙ
НА 1 БЕЗРОБІТНОГО:
2 одиниці



ПРОФЕСІЇ, ЗА ЯКИМИ КІЛЬКІСТЬ ВАКАНСІЙ Є НАЙБІЛЬШОЮ станом на 1 серпня 2023 року (ТОП-20)

Назва професії	
швачка	поліцейський (за спеціалізаціями)
водій автотранспортних засобів	охоронник
продавець	бухгалтер
кухар	фармацевт
касир торговельного залу	монтер кабельного виробництва
підсобний робітник	прибиральник службових приміщень
двірник	маляр
офіціант	слюсар з ремонту колісних транспортних засобів
вантажник	бармен
пекар	інспектор (пенітенціарна система)



ПРОФЕСІЇ, ЗА ЯКИМИ ЧИСЕЛЬНІСТЬ БЕЗРОБІТНИХ Є НАЙБІЛЬШОЮ станом на 1 серпня 2023 року (ТОП-20)

Назва професії	
продавець	менеджер (управитель) із збуту
листоноша (поштар)	сестра медична (брат медичний)
оператор котельні	адміністратор
стрілець	підсобний робітник
кухар	спеціаліст державної служби (місцевого самоврядування)
бухгалтер	швачка
водій автотранспортних засобів	опалювач
машиніст (кочегар) котельної	фахівець
монтер кабельного виробництва	командир відділення
прибиральник службових приміщень	молодша медична сестра (молодший медичний брат) (санітарка, санітарка-прибиральниця, санітарка-буфетниця, санітар, ванітар-прибиральник, санітар-буфетник та ін.)

Професії, за якими чисельність безробітних за статтю є найбільшою станом на 1 серпня 2023 року



ТОП - 10



Чоловіки

- ✓ стрілець
- ✓ оператор котельні
- ✓ водій автотранспортних засобів
- ✓ машиніст (кочегар) котельної
- ✓ командир відділення
- ✓ охоронник
- ✓ підсобний робітник
- ✓ опалювач
- ✓ командир взводу
- ✓ навідник

Жінки

- ✓ продавець
- ✓ листоноша (поштар)
- ✓ кухар
- ✓ бухгалтер
- ✓ прибиральниця службових приміщень
- ✓ монтер кабельного виробництва
- ✓ сестра медична
- ✓ адміністратор
- ✓ швачка
- ✓ спеціаліст державної служби
(місцевого самоврядування)