



**СИТУАЦІЯ НА РИНКУ ПРАЦІ  
ЛЬВІВСЬКОЇ ОБЛАСТІ ТА  
ДІЯЛЬНІСТЬ ЛЬВІВСЬКОЇ ОБЛАСНОЇ  
СЛУЖБИ ЗАЙНЯТОСТІ  
у січні-серпні 2022 року**

**[www.lviv.dcz.gov.ua](http://www.lviv.dcz.gov.ua)**



### Щодо зайнятості та безробіття населення

Інформація про зайнятість та безробіття населення (за методологією Міжнародної організації праці) визначається органами державної статистики на підставі обстежень робочої сили. У зв'язку із військовими діями, у поточному році Державна служба статистики України не має можливості проводити відповідні обстеження. Тому, показники щодо зайнятості та безробіття населення (за методологією МОП) за 2021 рік є останніми опублікованими даними.

Чисельність зайнятого населення Львівської області у віці 15-70 років за 2021 рік, у порівнянні з 2020 роком, зменшилась на 10,2 тис. осіб та становила 1028,7 тис. осіб. Рівень зайнятості населення у віці 15-70 років зменшився з 56,0% до 55,8% (в Україні — з 56,2% до 55,7%).

Чисельність безробітного населення (за методологією МОП) у віці 15-70 років за 2021 рік, у порівнянні з 2020 роком, збільшилась на 0,8 тис. осіб та становила 85,7 тис. осіб. Рівень безробіття населення (за методологією МОП) у віці 15-70 років збільшився з 7,6% до 7,7% робочої сили (в Україні — з 9,5% до 9,9%).

**Щодо запланованого масового вивільнення працівників.** Упродовж січня-серпня 2022 року роботодавцями було подано інформацію про заплановане масове вивільнення 3,6 тис. працівників, що на 6,9 тис. осіб менше показника січня-серпня 2021 року. Із загальної кількості попереджених про масове вивільнення працівники сфери охорони здоров'я та надання соціальної допомоги становили 26% від загальної чисельності осіб, яких планувалося вивільнити, державного управління та обов'язкового соціального страхування і переробної промисловості (по 18% відповідно), освіти та професійної, наукової та технічної діяльності (по 11% відповідно).

За професійними групами: серед працівників, попереджених про вивільнення, 61% становлять керівники, професіонали та фахівці.

В розрізі регіонів України найбільша кількість попереджених про заплановане масове вивільнення — у Полтавській (4,2 тис. осіб), Харківській та Львівській (по 3,6 тис. осіб відповідно) областях та м. Києві (4,0 тис. осіб).

**Щодо надання послуг Львівською обласною службою зайнятості.** Послугами Львівської обласної служби зайнятості у січні-серпня 2022 року скористалися 41,2 тис. громадян, які шукали роботу, з них 34,7 тис. осіб мали статус зареєстрованого безробітного. З початку року зареєстровано 21,9 тис. безробітних (зменшення на 27%, або 8,2 тис. осіб).



Допомогу з безробіття отримували 31,4 тис. осіб; з початку року допомогу призначено 20,1 тис. осіб, що на 29% або 8,2 тис. менше, ніж за аналогічний період 2021 року.

За сприянням центрів зайнятості працевлаштовано 10,5 тис. осіб, зокрема 8,7 тис. зареєстрованих безробітних, що на 37% менше, ніж у січні-серпні 2021 року, з них, 148 осіб на нові робочі місця з компенсацією роботодавцям єдиного внеску.

Середня тривалість пошуку роботи безробітними скоротилася з 121 до 78 днів.

За видами економічної діяльності, найбільше працевлаштовано на підприємствах переробної промисловості (26%), у сфері торгівлі та послуг (22%), у сільському господарстві (7%), на транспорті, в установах держ-управління й оборони, освіти та охорони здоров'я та надання соцдопомоги (по 6% відповідно).

За професійними групами 18% працевлаштованих це робітники з обслуговування, експлуатації, устаткування та машин (водій, виробник морозива, тракторист, оператор заправних станцій, водій навантажувача оператор лінії у виробництві харчової продукції (виробництво цукру); 16% — представники найпростіших професій (підсобний робітник, прибиральник, вантажник, укладальник пакувальник, , комірник, робітник з благоустрою, двірник, кухонний робітник);

16% — працівники сфери торгівлі та послуг (продавець, кухар, охоронник, молодша медична сестра, бармен, офіціант, стрілець, помічник вихователя, покоївка); 14% — кваліфіковані робітники з інструментом (швачка, слюсар-ремонтник, верстатник деревообробних верстатів, монтер кабельного виробництва, пекар, електрогазо-зварник, електромонтер з ремонту та обслуговування електроустаткування, робітник з комплексного обслуговування й ремонту будинків, гірник підземний); 11% — фахівці (бухгалтер, сестра медична (брат медичний), фахівець, вихователь, організатор із збуту).

У січні-серпні 2022 року за сприянням обласної служби зайнятості 2,0 тис. безробітних проходили професійне навчання.

До громадських та інших робіт тимчасового характеру залучено 206 осіб.

Станом на 1 вересня 2022 року послуги обласної служби зайнятості отримували 8,7 тис. осіб, котрі мали статус безробітного, що на 51% менше, ніж на відповідну дату 2021 року. Отримували допомогу з безробіття 7,6 тис. осіб, що на 51% менше, ніж на 1 вересня 2021 року.

За статтю: у загальній кількості зареєстрованих безробітних чоловіки становили 2,8 тис. осіб (або 32%), жінки — 5,9 тис. осіб (або 68%).

## Ситуація на ринку праці та діяльність Львівської обласної служби зайнятості

За віковими групами: 26% зареєстрованих безробітних були у віці до 35 років; 27% — у віці від 35 до 44 років; 25% — у віці від 45 до 55 років; 22% — понад 55 років.

За освітою: 58% зареєстрованих безробітних мали вищу освіту, 32% — професійно-технічну, 10% — загальну середню освіту.

За видами економічної діяльності: серед зареєстрованих безробітних 21% раніше були зайняті у сфері торгівлі; 16% — у сфері державного управління, оборони, обов'язкового соціального страхування; 15% — у переробній промисловості; 7% — в транспорті, 6% — у сфері охорони здоров'я та надання соціальної допомоги.

За професійними групами, серед безробітних переважають:

- працівники сфери торгівлі та послуг — 17% (продавець, кухар, охоронник, молодша медична сестра (молодший медичний брат), молодша медична сестра (молодший медичний брат) з догляду за хворими, помічник вихователя, перукар (перукар-модельєр), офіціант, бармен);
- оператори та складальники машин — 17% (оператор котельні, машиніст (кочегар) котельної, водій, оператор заправних станцій, дорожній робітник, складальник виробів з деревини, виробник морозива);

- службовці та керівники — 14% (менеджер зі збуту, менеджер (управитель), директор підприємства, головний бухгалтер, начальник відділу поштового зв'язку, менеджер (управитель) із надання кредитів);
- професіонали — 13% (вчитель закладу загальної середньої освіти, спеціаліст державної служби, економіст, вчитель початкових класів закладу загальної середньої освіти, фармацевт, юрисконсульт, юрист);
- фахівці — 12% (бухгалтер, сестра медична (брат медичний), фахівець, вихователь, помічник члена комісії, представник торговельний, інспектор з кадрів);
- кваліфіковані робітники з інструментом — 9% (монтер кабельного виробництва, швачка, слюсар-ремонтник, пекар, слюсар-ремонтник, маляр, верстатник деревообробних верстатів);
- технічні службовці — 9% (листоноша (поштар), адміністратор, касир торговельного залу, касир (на підприємстві, в установі, організації), діловод, обліковець).

Станом на 1 вересня 2022 року кількість вакансій, заявлених роботодавцями до обласної служби зайнятості, становила 4,1 тис. одиниць, що на 39% менше, ніж на 1 вересня 2021 року (5,8 тис.).



Станом на 1 вересня 2022 року середня заробітна плата у вакансіях, які містяться у базі даних обласної служби зайнятості, становила 9,3 тис. грн. Зокрема, серед видів економічної діяльності найвищою заробітна плата була у сфері водопостачання; каналізації, поводження з відходами (12,9 тис. грн), в установах професійної, наукової та технічної діяльності (12,0 тис. грн.), у сфері постачання електроенергії, газу (11,9 тис. грн), у сфері інформації та телекомунікацій (11,3 тис. грн.), у сільському господарстві (11,2 тис. грн), у сфері будівництва (10,7 тис. грн).

За видами економічної діяльності, більшість вакансій налічується на підприємствах переробної промисловості (25%), в освіті (18%), у сфері торгівлі (11%), у сфері транспорту, складського господарства, поштової та кур'єрської діяльності (9%), на підприємствах з постачання електроенергії, газу, пари та кондиційованого повітря (6%).

У професійному розрізі, найбільше вакансій подано для працевлаштування:

- кваліфікованих робітників з інструментом — 30% (швачка, електрик з експлуатації розподільних мереж, електрик з ремонту та обслуговування електроустаткування, слюсар аварійно-відновлювальних робіт, слюсар з ремонту колісних транспортних засобів, слюсар-ремонтник);

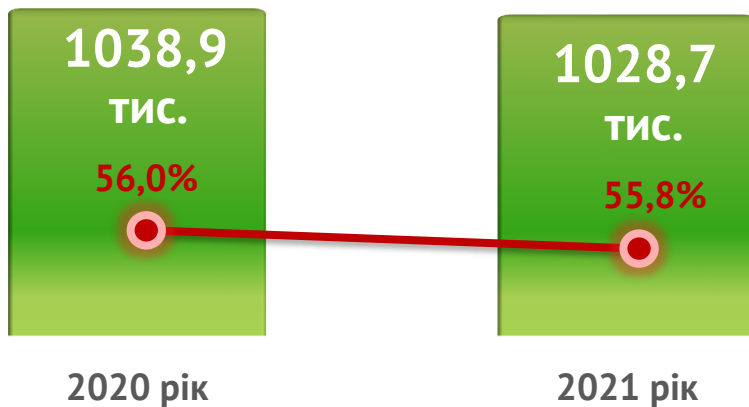
- професіоналів — 17% (вчитель, інспектор, Інспектор (пенітенціарна система);
- робітників з обслуговування, експлуатації устаткування та машин — 16% (водій, оператор автоматичних та напівавтоматичних верстатів та установок, токарь, тракторист, машиніст крана (кранівник);
- працівників сфери торгівлі та послуг— 14% (продавець, кухар, бармен, офіціант, молодша медична сестра, поліцейський, перукар (перукар-модельєр);
- фахівців — 10% (асистент вчителя, бухгалтер, сестра медична, вихователь);
- некваліфікованих працівників — 6% (двірник, підсобний робітник, прибиральник службових приміщень, прибиральник території).

Суттєвим залишається дисбаланс між попитом та пропозицією робочої сили. Станом на 1 вересня 2022 року, в середньому в області на 1 вільне робоче місце претендувало 2 безробітних (на 1 вересня 2021 року - 3 особи). В Україні в середньому цей показник на початок вересня 2022 року становив 9 осіб.

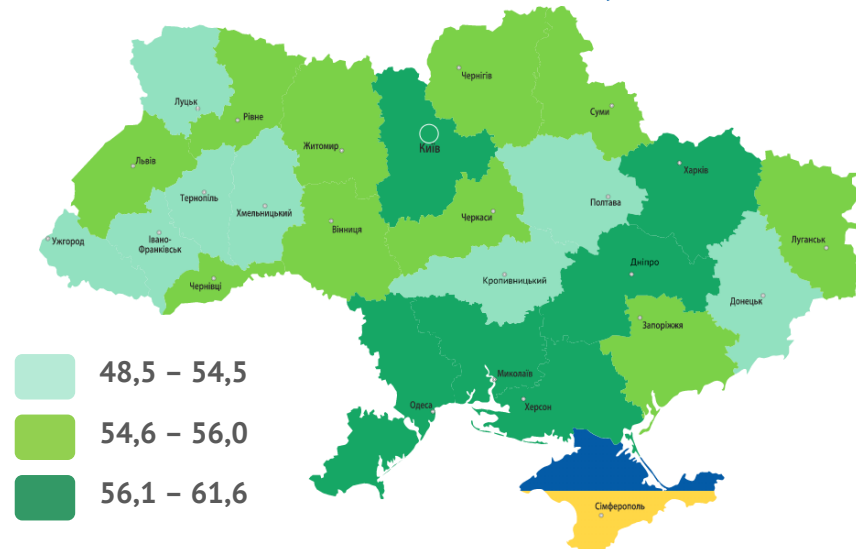
Найбільша невідповідність попиту на робочу силу та її пропозиції у професійно-кваліфікаційному розрізі спостерігалася серед службовців і керівників та технічних службовців (по 6 осіб відповідно).

## ЗАЙНЯТИСТЬ НАСЕЛЕННЯ

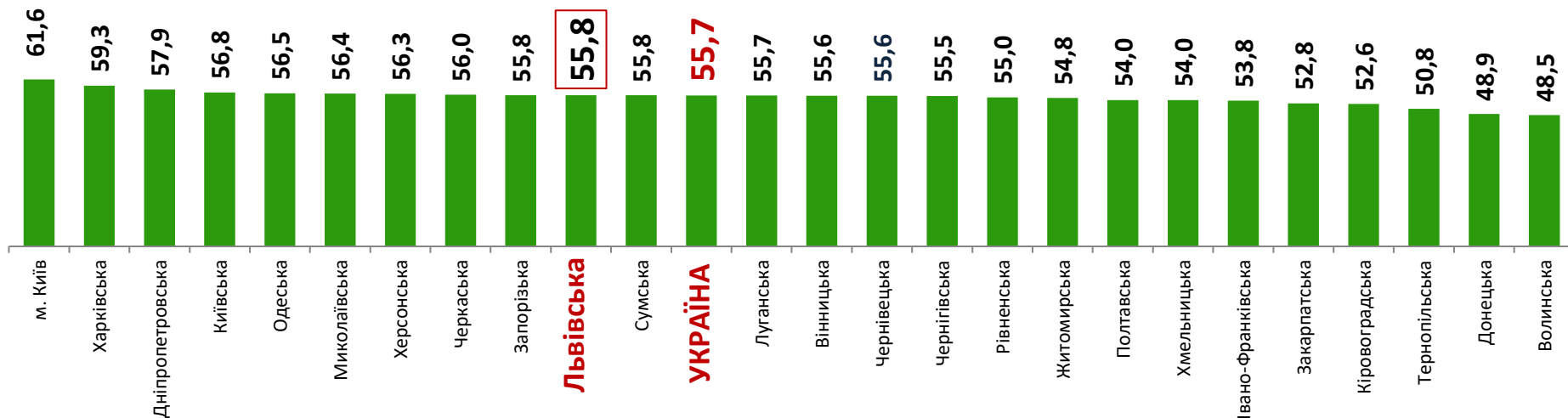
Зайняте населення у віці 15-70 років (чисельність та рівень)



Рівень зайнятості, %

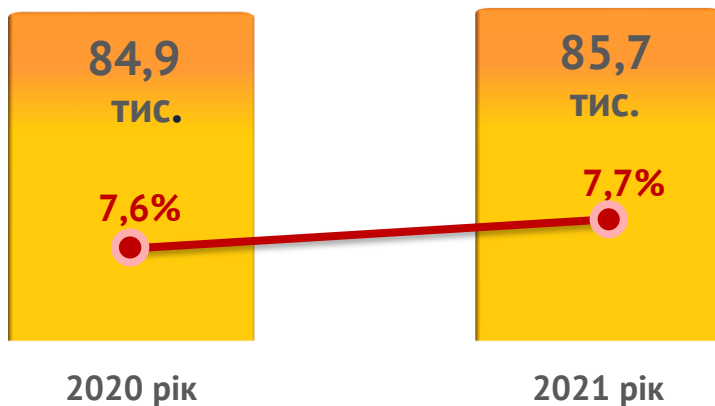


Рівень зайнятості населення у віці 15-70 років за регіонами України, відсотки

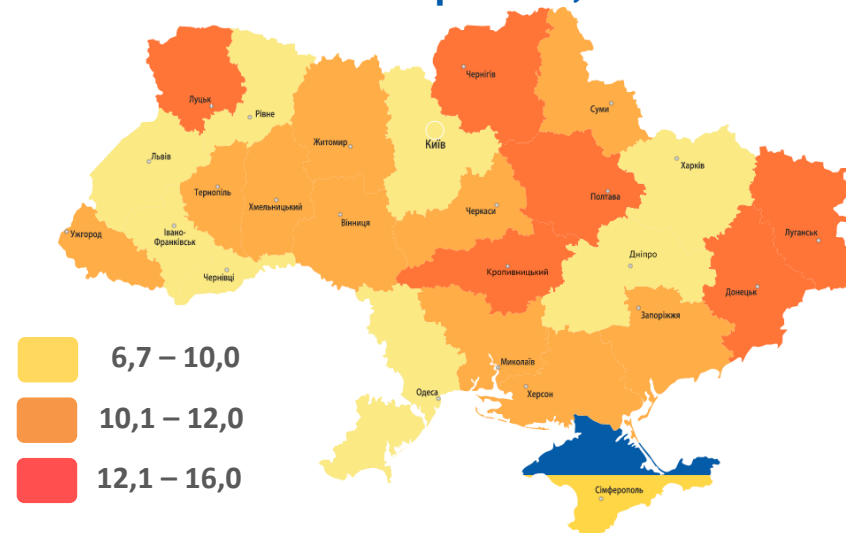


## БЕЗРОБІТТЯ НАСЕЛЕННЯ

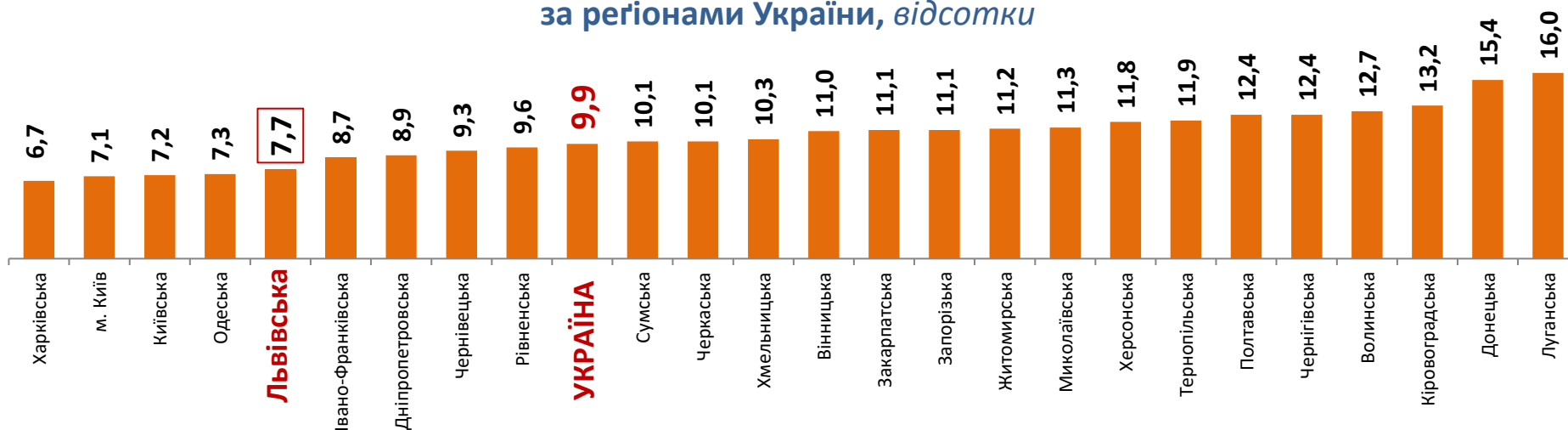
Безробітне населення у віці 15-70 років  
(чисельність та рівень за МОП)



Рівень безробіття, %



Рівень безробіття (за методологією МОП) населення у віці 15-70 років  
за регіонами України, відсотки



# ЛЬВІВСЬКА ОБЛАСТЬ



Обсяги запланованого  
масового вивільнення працівників  
у січні-серпні 2022 року

січень- серпень 2022 року

3 556 осіб

(— 6 850 осіб)

січень- серпень 2021 року

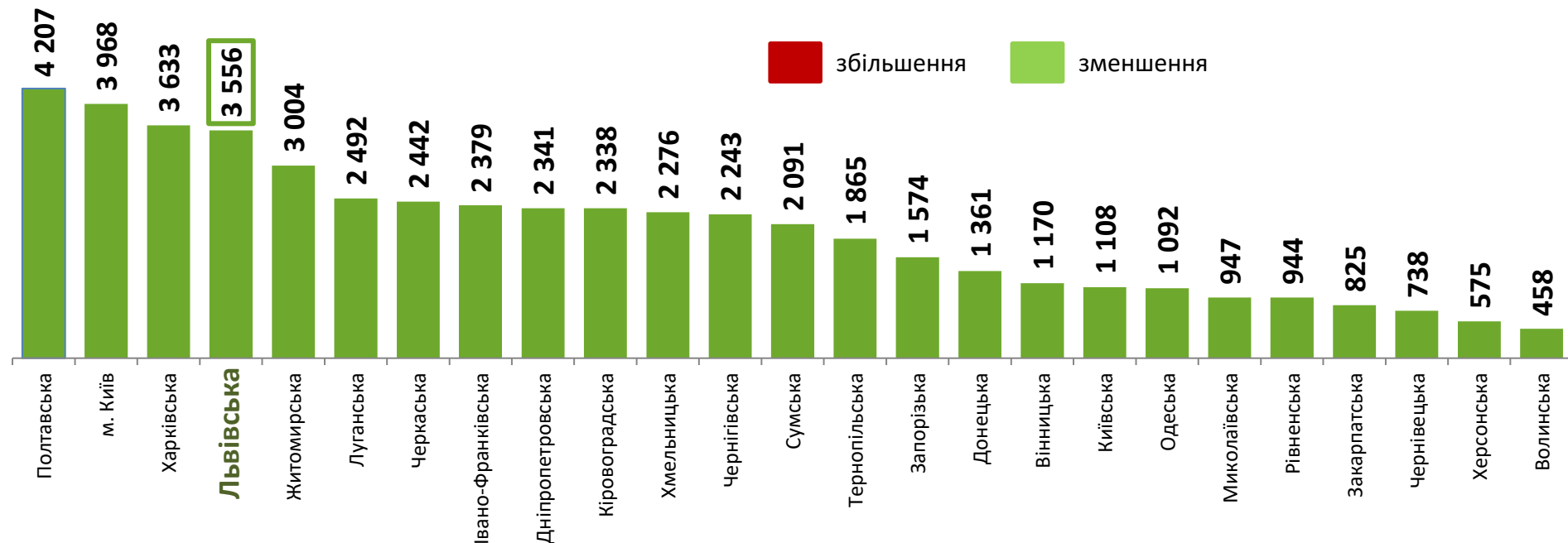
10 406 осіб

## В Україні:

зменшення з 175,4 тис. до **49,6 тис. осіб** (—125,7 тис.)

## *За регіонами України, осіб*

*збільшення/зменшення до січня-серпня 2021 року*

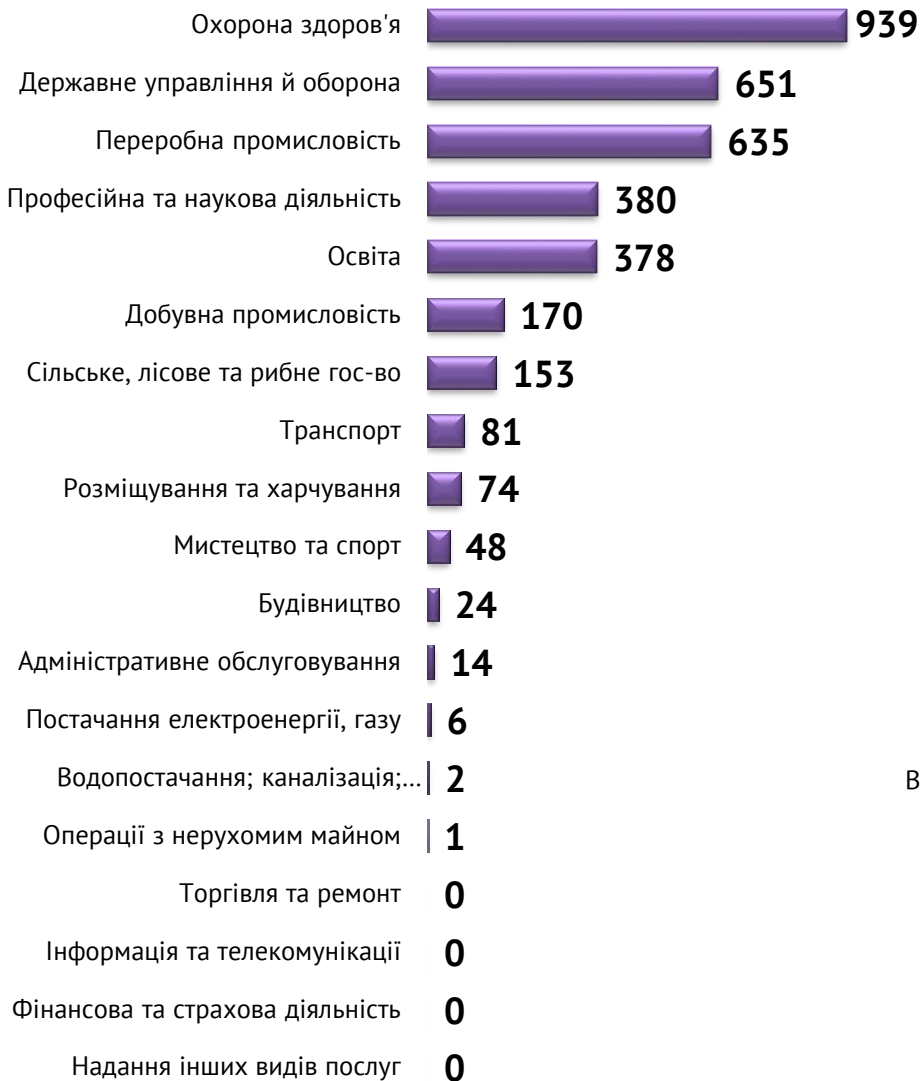




## Кількість попереджених про заплановане вивільнення, осіб

## Зміна значення, осіб

(збільшення/зменшення до січня-серпня 2021 року)



# ЛЬВІВСЬКА ОБЛАСТЬ



Обсяги запланованого масового вивільнення працівників за професійними групами у січні – серпні 2022 року

## Кількість попереджених про заплановане вивільнення, осіб



## Зміна значення, осіб (збільшення/зменшення до січня-серпня 2021 року)



# ЛЬВІВСЬКА ОБЛАСТЬ

Надання послуг обласною службою  
зайнятості у січні – серпні 2022 року



❖ **Всього отримували послуги**

41 192 особи

з них, мали статус безробітного

34 684 особи

❖ **Працевлаштовано**

10 536 осіб

з них, безробітних

8 677 осіб

❖ **Проходили професійне навчання**

1 959 осіб

з них, в ЦПТО

758 осіб

❖ **Брали участь у громадських та інших роботах тимчасового характеру**

206 осіб

❖ **Отримували допомогу з безробіття**

31 355 осіб

❖ **Кількість роботодавців, які співпрацювали з філіями та центрами зайнятості**

5 520 один.

❖ **Кількість вакансій**

20 869 один.

## За видами економічної діяльності



## За професійними групами



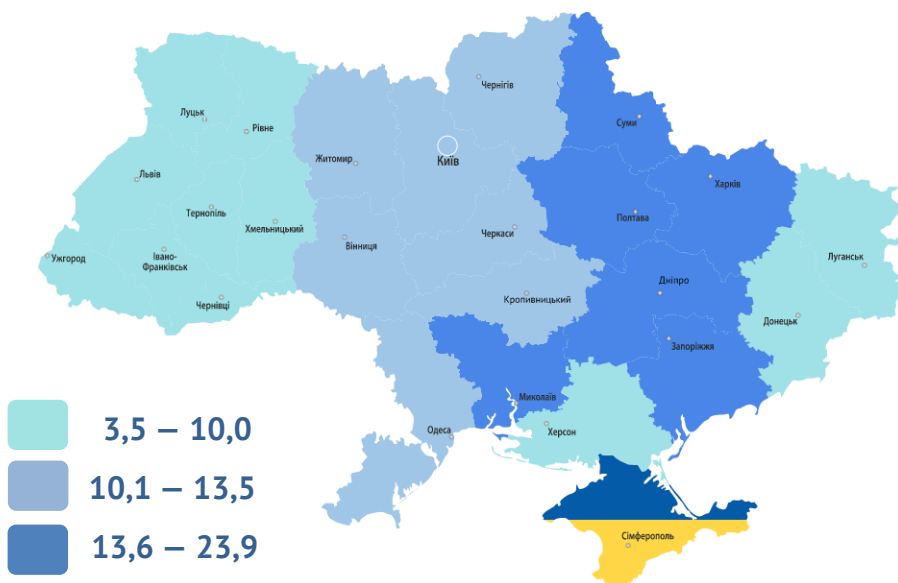
# ЛЬВІВСЬКА ОБЛАСТЬ



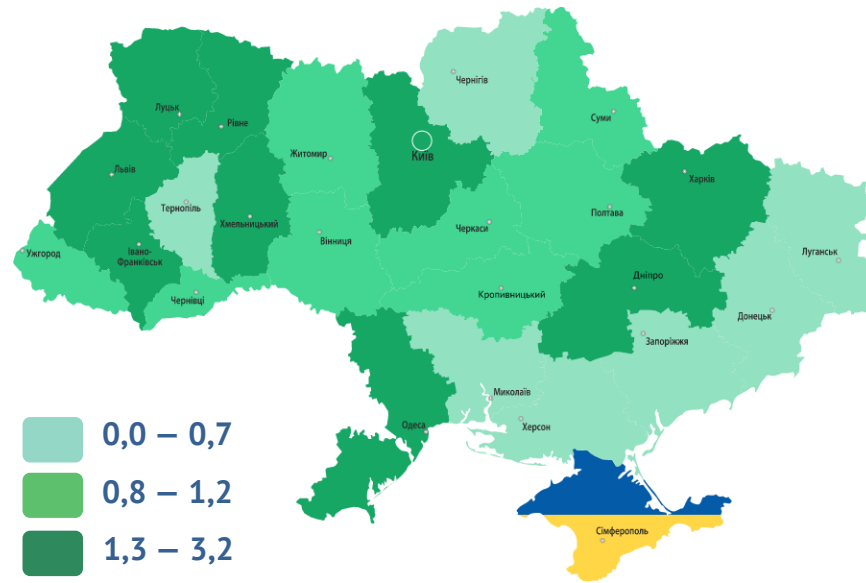
Станом на **1 вересня 2022 року** (у порівнянні з відповідною датою 2021 року)



Кількість зареєстрованих безробітних, тис. осіб



Кількість вакансій, тис. од.

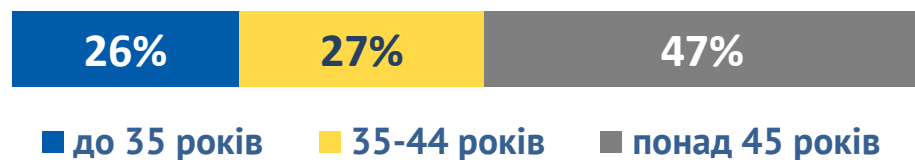


## ЧИСЕЛЬНІСТЬ ЗАРЕЄСТРОВАНИХ БЕЗРОБІТНИХ В ЛОЦЗ — 8,7 тис. осіб (зменшення на 51%)

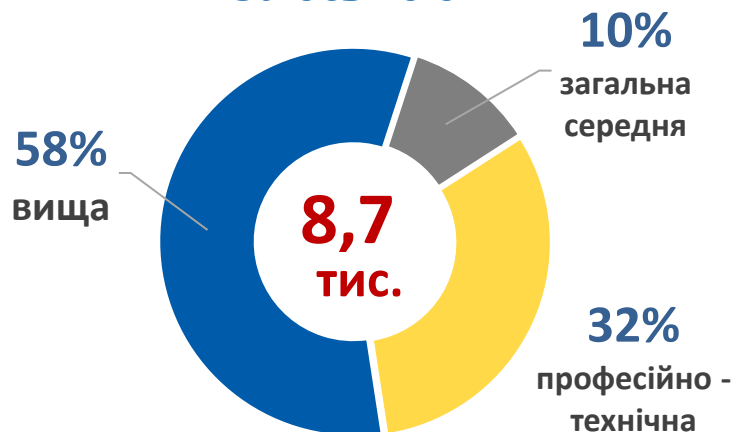
### За статтю



### За віковими групами



### За освітою



## Особливі категорії

**0,1 тис.**  
(1%) учасники АТО

**0,9 тис.**  
(10%) внутрішньо переміщені особи

**1,1 тис.**  
(12%) особи з інвалідністю

**0,6 тис.**  
(7%) особи, яким залишилося 10 і менше років до пенсії

**0,2 тис.**  
(3%) випускники навчальних закладів

# ЛЬВІВСЬКА ОБЛАСТЬ

Структура зареєстрованих безробітних,  
(за віковими групами)  
станом на 1 вересня 2022 року



— чоловіки



— жінки

15 - 24 роки 150 осіб (5,3%)

15 - 24 роки 447 осіб (7,6%)

25 - 29 років 118 осіб (4,2%)

25 - 29 років 534 особи (9,0%)

30 - 34 роки 235 осіб (8,3%)

30 - 34 роки 753 особи (12,7%)

35 - 44 роки 618 осіб (22,0%)

35 - 44 роки 1 704 особи (28,8%)

45 - 54 роки 824 особи (29,3%)

45 - 54 роки 1 365 осіб (23,1%)

понад 55 років 870 осіб (30,9%)

понад 55 років 1 114 осіб (18,8%)

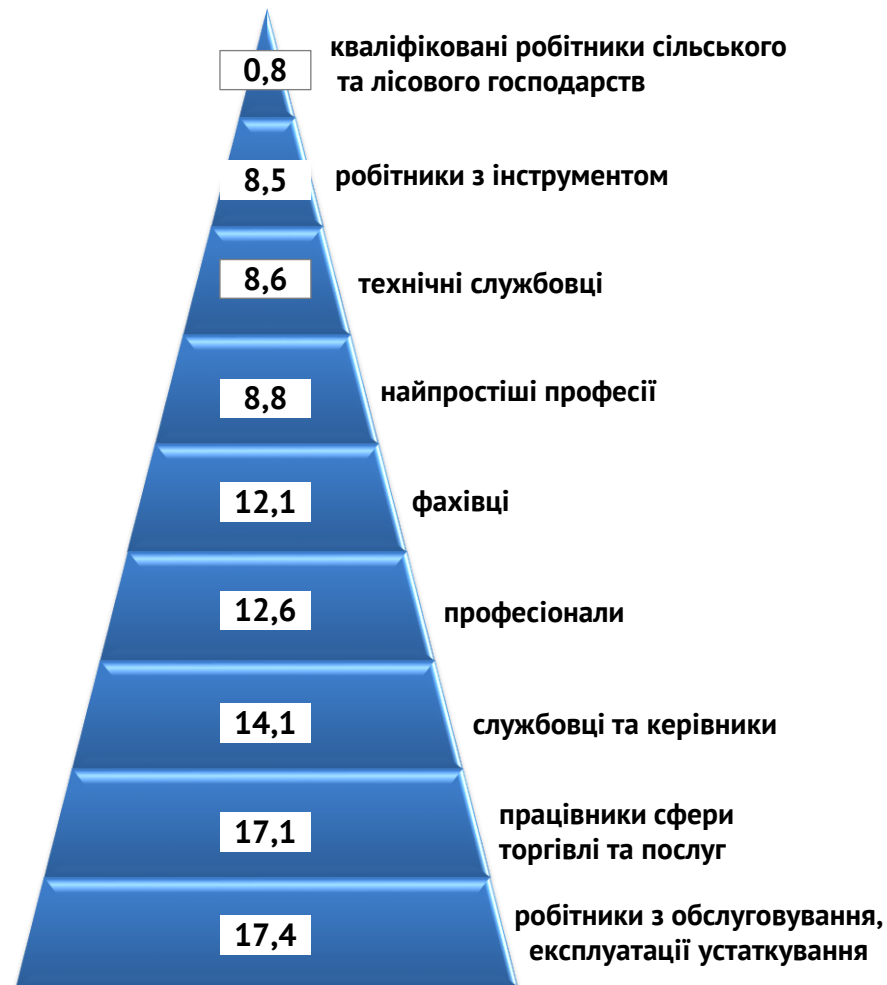
Всього чоловіків: 2 815 осіб

Всього жінок: 5 917 осіб

## За видами економічної діяльності



## За професійними групами

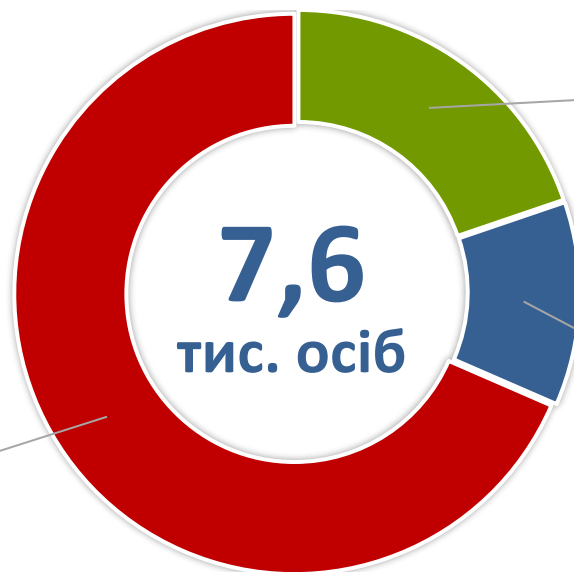




Структура безробітних, які отримували допомогу, станом на 1 вересня 2022 року

**КІЛЬКІСТЬ БЕЗРОБІТНИХ,  
ЯКІ ОТРИМУВАЛИ ДОПОМОГУ  
— 7,6 тис. осіб  
(зменшення на 51%)**

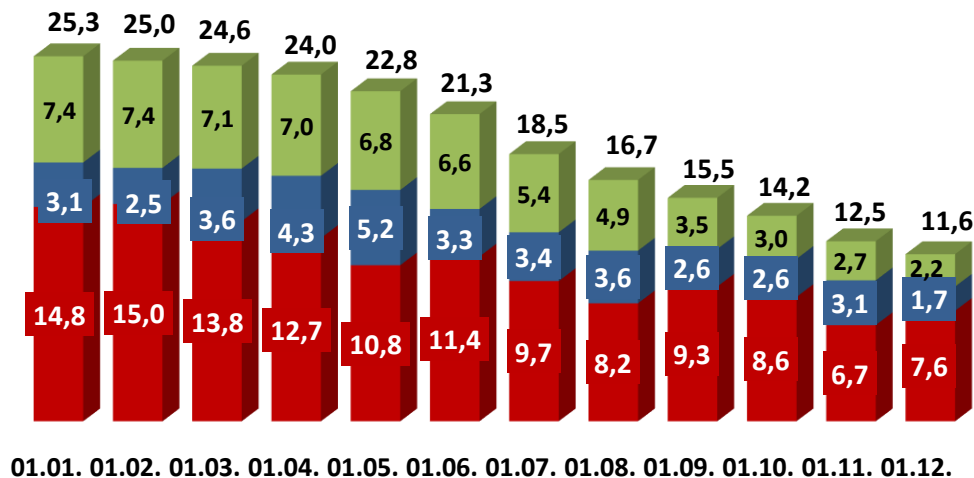
**5,2 тис. осіб (68%)**  
від заробітної плати та  
страхового стажу  
(від 1 800 грн. до 9 750 грн.)



**1,5 тис. осіб (20%)**  
у мінімальному розмірі  
(1 000 грн.)

**0,9 тис. осіб (12%)**  
у підвищеному  
мінімальному розмірі  
(1 800 грн.)

**Чисельність безробітних, котрі отримували допомогу, тис. осіб**



2021 рік

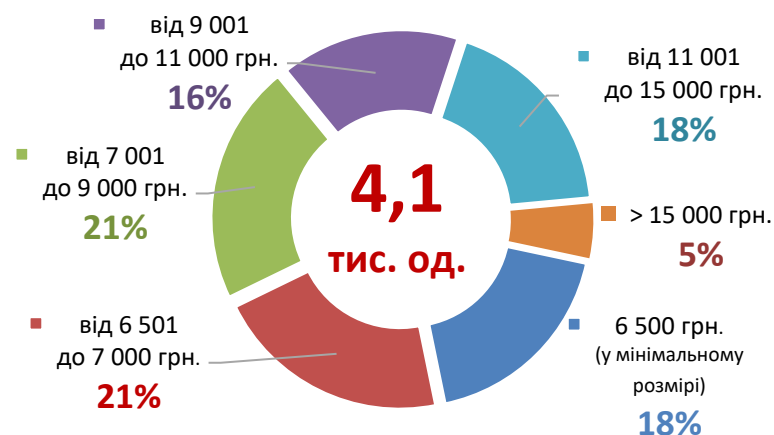


2022 рік

## За видами економічної діяльності



## За розмірами заробітної плати



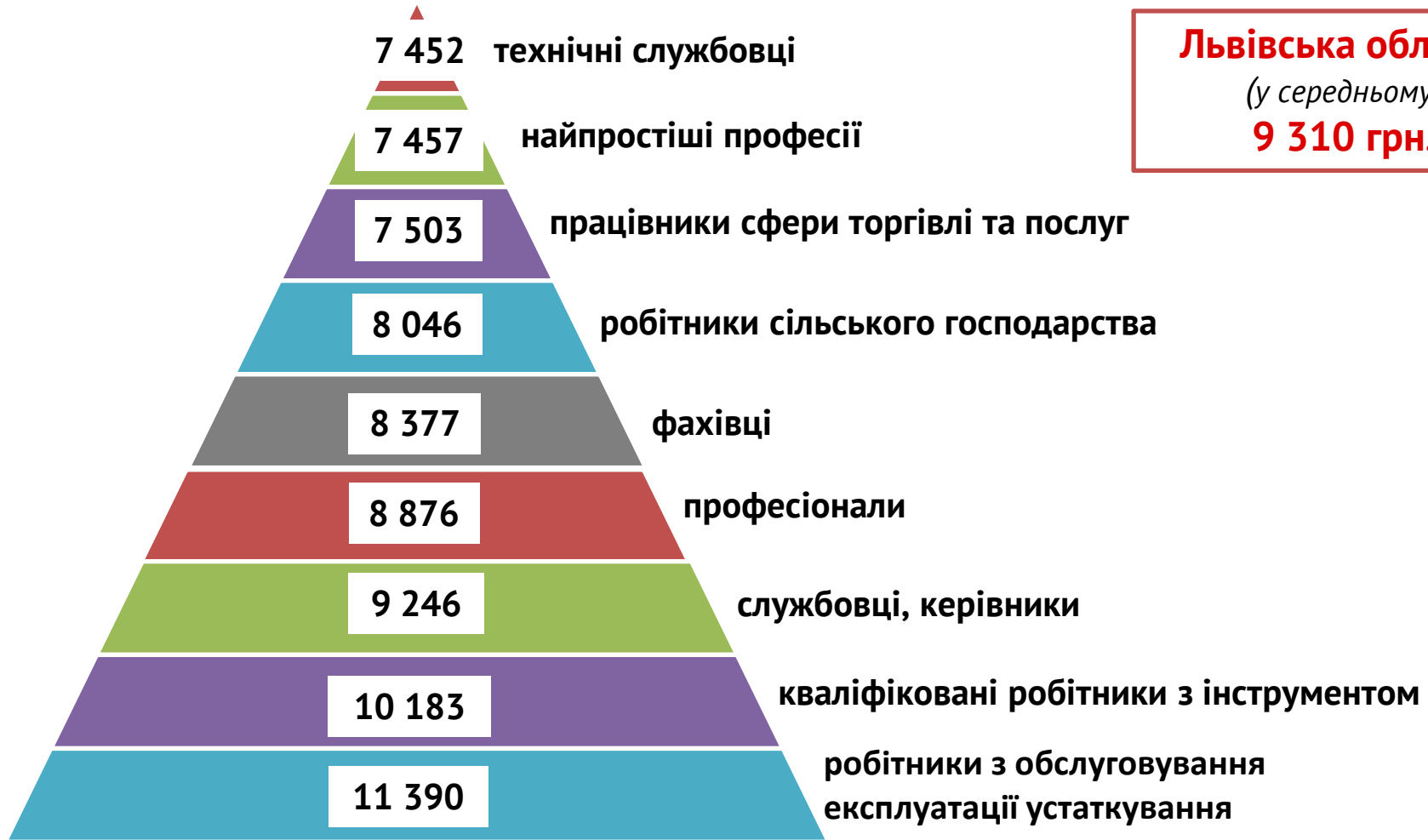
## За професійними групами



Професійні групи	Назва професії	
<b>кваліфіковані робітники з інструментом</b>	<ul style="list-style-type: none"> <li>✓ швачка,</li> <li>✓ електрик з експлуатації розподільних мереж,</li> <li>✓ електрик з ремонту та обслуговування електроустаткування,</li> <li>✓ слюсар аварійно-відновлювальних робіт,</li> </ul>	<ul style="list-style-type: none"> <li>✓ слюсар з ремонту колісних транспортних засобів,</li> <li>✓ слюсар-ремонтник,</li> <li>✓ монтер кабельного виробництва,</li> <li>✓ пекар,</li> <li>✓ слюсар-сантехнік</li> </ul>
<b>професіонали</b>	<ul style="list-style-type: none"> <li>✓ вчитель закладу загальної середньої освіти,</li> <li>✓ інспектор,</li> </ul>	<ul style="list-style-type: none"> <li>✓ інспектор (пенітенціарна система),</li> <li>✓ вчитель початкових класів закладу загальної середньої освіти</li> </ul>
<b>робітники з обслуговування, експлуатації устаткування</b>	<ul style="list-style-type: none"> <li>✓ водій автотранспортних засобів,</li> <li>✓ оператор автоматичних та напів-автоматичних ліній та верстатів,</li> </ul>	<ul style="list-style-type: none"> <li>✓ токар,</li> <li>✓ тракторист,</li> <li>✓ машиніст крана (кранівник)</li> </ul>
<b>працівники сфери торгівлі та послуг</b>	<ul style="list-style-type: none"> <li>✓ продавець,</li> <li>✓ кухар,</li> <li>✓ бармен</li> <li>✓ офіціант,</li> <li>✓ поліцейський</li> </ul>	<ul style="list-style-type: none"> <li>✓ молодша медична сестра (молодший медичний брат) (санітарка, санітарка-прибиральниця, санітарка-буфетниця, санітар, ванітар-прибиральник, санітар-буфетник та ін.)</li> </ul>
<b>фахівці</b>	<ul style="list-style-type: none"> <li>✓ асистент вчителя,</li> <li>✓ бухгалтер,</li> </ul>	<ul style="list-style-type: none"> <li>✓ сестра медична (брат медичний),</li> <li>✓ вихователь</li> </ul>
<b>некваліфіковані працівники</b>	<ul style="list-style-type: none"> <li>✓ дворник,</li> <li>✓ підсобний робітник,</li> </ul>	<ul style="list-style-type: none"> <li>✓ прибиральник службових приміщень,</li> <li>✓ прибиральник територій</li> </ul>
<b>керівники, менеджери</b>	<ul style="list-style-type: none"> <li>✓ менеджер (управитель),</li> <li>✓ керівник гуртка,</li> </ul>	<ul style="list-style-type: none"> <li>✓ заступник директора,</li> <li>✓ завідувач господарства</li> </ul>
<b>технічні службовці</b>	<ul style="list-style-type: none"> <li>✓ касир торговельного залу,</li> </ul>	<ul style="list-style-type: none"> <li>✓ адміністратор</li> </ul>

# ЛЬВІВСЬКА ОБЛАСТЬ

Заробітна плата у вакансіях  
за професійними групами  
станом на 1 вересня 2022 року, грн.

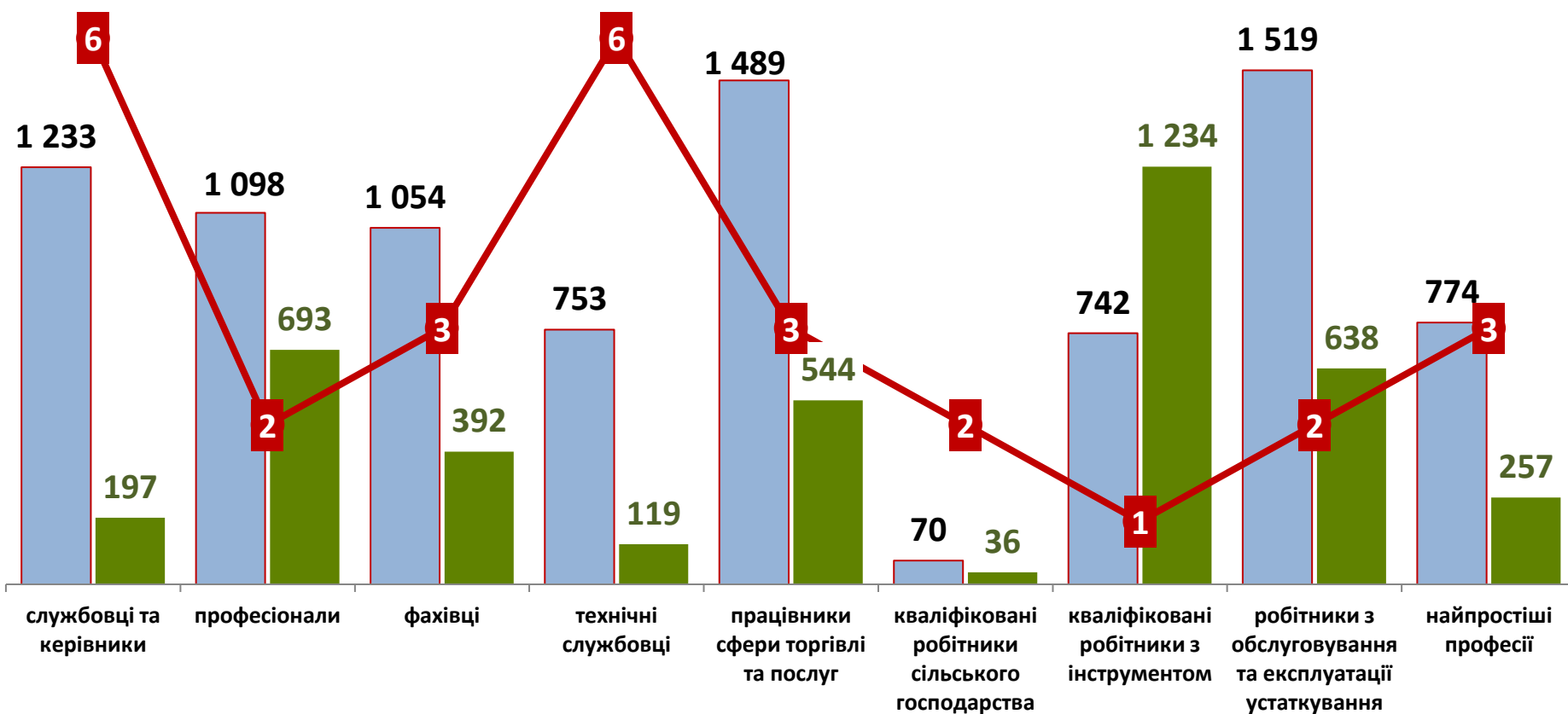


**Львівська область**  
(у середньому)  
**9 310 грн.**

Кількість зареєстрованих безробітних, кількість вакансій та кількість претендентів на 1 вакансію, станом на 1 вересня 2022 року

(за професійними групами)

**КІЛЬКІСТЬ БЕЗРОБІТНИХ  
НА 1 ВАКАНСІЮ: 2 особи**  
(зменшення на 1 особу)



■ чисельність безробітних, осіб

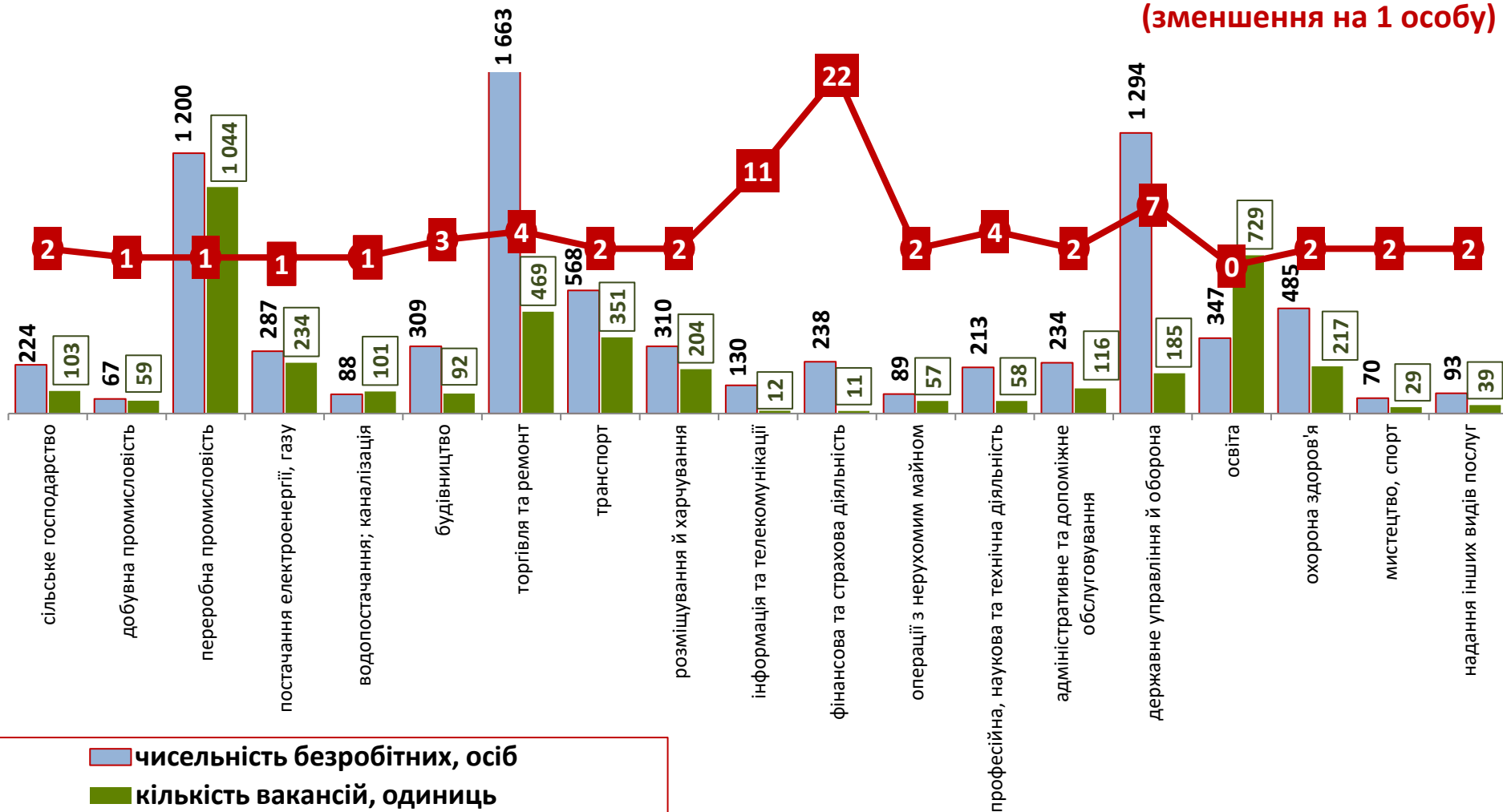
■ кількість вакансій, одиниць

● навантаження на 1 вакансію, осіб

Кількість зареєстрованих безробітних, кількість вакансій та кількість претендентів на 1 вакансію, станом на 1 вересня 2022 року

*(за видами економічної діяльності)*

**КІЛЬКІСТЬ БЕЗРОБІТНИХ НА 1 ВАКАНСІЮ: 2 особи**  
**(зменшення на 1 особу)**



■ чисельність безробітних, осіб  
■ кількість вакансій, одиниць  
● навантаження на 1 вакансію, осіб