



**СИТУАЦІЯ НА РИНКУ ПРАЦІ  
ЛЬВІВСЬКОЇ ОБЛАСТІ ТА  
ДІЯЛЬНІСТЬ ЛЬВІВСЬКОЇ ОБЛАСНОЇ  
СЛУЖБИ ЗАЙНЯТОСТІ  
у січні - серпні 2023 року**

[www.lviv.dcz.gov.ua](http://www.lviv.dcz.gov.ua)



### Щодо зайнятості та безробіття населення

Інформація про зайнятість та безробіття населення (за методологією Міжнародної організації праці) визначається органами державної статистики на підставі обстежень робочої сили. У зв'язку із військовими діями, у поточному році Державна служба статистики України не має можливості проводити відповідні обстеження. Тому, показники щодо зайнятості та безробіття населення (за методологією МОП) за 2021 рік є останніми опублікованими даними.

Чисельність зайнятого населення Львівської області у віці 15-70 років за 2021 рік, у порівнянні з 2020 роком, зменшилась на 10,2 тис. осіб та становила 1028,7 тис. осіб. Рівень зайнятості населення у віці 15-70 років зменшився з 56,0% до 55,8% (в Україні — з 56,2% до 55,7%).

Чисельність безробітного населення (за методологією МОП) у віці 15-70 років за 2021 рік, у порівнянні з 2020 роком, збільшилась на 0,8 тис. осіб та становила 85,7 тис. осіб. Рівень безробіття населення (за методологією МОП) у віці 15-70 років збільшився з 7,6% до 7,7% робочої сили (в Україні — з 9,5% до 9,9%).

### Щодо запланованого масового вивільнення працівників.

Упродовж січня-серпня 2023 року роботодавцями було подано інформацію про заплановане масове вивільнення 2,1 тис. працівників, що на 42% менше показника січня-серпня 2022 року. Із загальної кількості попереджених про масове вивільнення працівники сфери охорони здоров'я й надання соціальної допомоги становили 34% від загальної чисельності осіб, яких планувалося вивільнити; державного управління та обов'язкового соціального страхування — 31%, освіти — 16%, підприємств переробної промисловості — 9%.

За професійними групами: серед працівників, попереджених про вивільнення, 68% становлять керівники, професіонали та фахівці.

В розрізі регіонів України найбільша кількість попереджених про заплановане масове вивільнення — у м. Києві (5,9 тис. осіб), Дніпропетровській (3,9 тис. осіб), Чернігівській (3,7 тис. осіб), Івано-Франківській (3,4 тис. осіб), Запорізькій та Житомирській (по 3,0 тис. осіб відповідно) областях.

### Щодо надання послуг Львівською обласною службою зайнятості.

Послугами Львівської обласної служби зайнятості у січні-серпні 2023 року скористалися 24,5 тис. громадян, які шукали роботу, з них 17,9 тис. осіб мали статус зареєстрованого безробітного. З початку року зареєстровано 12,8 тис. безробітних.

## Ситуація на ринку праці та діяльність Львівської обласної служби зайнятості

Допомогу з безробіття отримували 13,4 тис. осіб; з початку року допомогу призначено 9,7 тис. осіб.

За сприянням центрів зайнятості працевлаштовано 8,7 тис. осіб, зокрема 6,2 тис. зареєстрованих безробітних.

Середня тривалість пошуку роботи безробітними скоротилася з 78 до 42 днів.

За видами економічної діяльності, найбільше працевлаштовано на підприємствах переробної промисловості (25%), у сфері торгівлі та послуг (22%), освіти (8%), в установах охорони здоров'я та надання соціальної допомоги й у сфері тимчасового розміщення та організації харчування (по 7% відповідно), у сільському господарстві (5%).

За професійними групами 21% працевлаштованих це працівники сфери торгівлі та послуг (продавець, кухар, молодша медична сестра (санітарка, санітарка-прибиральниця, санітарка-буфетниця), охоронник, покоївка, помічник вихователя, офіціант); 18% — представники найпростіших професій (прибиральник службових приміщень, підсобний робітник, укладальник-пакувальник, вантажник, робітник з благоустрою, дворник, кухонний робітник, сторож); 13% — робітники з обслуговування, експлуатації, устаткування та машин (водій автотранспортних засобів, виробник морозива,

оператор заправних станцій, водій навантажувача, знімач-укладальник заготовок, маси та готових виробів); 13% — кваліфіковані робітники з інструментом (швачка, верстатник деревообробних верстатів, пекар, слюсар-ремонтник, укладальник пиломатеріалів, деталей та виробів з деревини); 10% — фахівці (бухгалтер, сестра медична (брат медичний), фахівець, вихователь); 8% — професіонали (спеціаліст державної служби (місцевого самоврядування), юрисконсульт, економіст, бібліотекар, вчитель закладу загальної середньої освіти); 7% — технічні службовці (адміністратор, касир торговельного залу, службовець на складі (комірник); 7% — керівники та менеджери (менеджер (управитель), завідувач господарства).

У січні-серпні 2023 року за сприянням обласної служби зайнятості 1,3 тис. безробітних проходили професійне навчання.

До громадських та інших робіт тимчасового характеру залучено 341 особу. У суспільно корисних роботах брали участь 506 осіб.

Станом на 1 вересня 2023 року послуги обласної служби зайнятості отримували 4,0 тис. осіб, котрі мали статус безробітного.

## Ситуація на ринку праці та діяльність Львівської обласної служби зайнятості

За статтю: у загальній кількості зареєстрованих безробітних чоловіки становили 1,0 тис. осіб (або 25%), жінки — 3,0 тис. осіб (або 75%).

За віковими групами: 30% зареєстрованих безробітних були у віці до 35 років; 27% — у віці від 35 до 44 років; 25% — у віці від 45 до 55 років; 19% — понад 55 років.

За освітою: 54% зареєстрованих безробітних мали вищу освіту, 34% — професійно-технічну, 12% — загальну середню освіту.

За видами еконjomічної діяльності: серед зареєстрованих безробітних 24% раніше були зайняті у сфері державного управління, оборони, обов'язкового соціального страхування; 18% — у сфері торгівлі; 14% — на підприємствах переробної промисловості; 11% — у сфері транспорту, поштової та кур'єрської діяльності).

За професійними групами, серед безробітних переважають:

- працівники сфери торгівлі та послуг — 21% (продавець, кухар, стрілець, молодша медична сестра (молодший медичний брат), охоронник, бармен, офіціант, перукар (перукар - модельєр));
- оператори та складальники машин — 13% (оператор котельні, водій автотранспортних засобів, машиніст (кочегар) котельної, оператор заправних станцій, зашивальник м'якої тари);

- професіонали — 12% (вчитель закладу загальної середньої освіти, спеціаліст державної служби, вчитель початкових класів закладу загальної середньої освіти, юрист);
- фахівці — 12% (бухгалтер, сестра медична (брат медичний), фахівець);
- технічні службовці — 12% (листоноша (поштар), адміністратор, касир торговельного залу, службовець на складі (комірник);
- службовці та керівники — 11% (менеджер зі збуту, командир відділення, головний бухгалтер, менеджер (управитель), заступник директора);
- представники найпростіших професій — 9% (прибиральник службових приміщень, підсобний робітник, опалювач, укладальник-пакувальник, сторож, кухонний робітник);
- кваліфіковані робітники з інструментом — 9% (швачка, монтер кабельного виробництва, пекар, верстатник деревообробних верстатів, робітник з комплексного обслуговування й ремонту будинків).

Станом на 1 вересня 2023 року загальна кількість вакансій, зареєстрованих в обласній службі зайнятості, становила 10,4 тис. одиниць.



Станом на 1 вересня 2023 року середня заробітна плата у вакансіях, які містяться у базі даних обласної служби зайнятості, становила 11,8 тис. грн. Зокрема, серед видів економічної діяльності найвищою заробітна плата була: у сфері фінансової та страхової діяльності (28,6 тис. грн.), будівництва (16,4 тис. грн), у сфері водопостачання; каналізації, поводження з відходами (15,8 тис. грн), в установах професійної, наукової та технічної діяльності (13,7 тис. грн.), у сфері постачання електроенергії, газу і пари (12,9 тис. грн.), у переробній промисловості (12,8 тис. грн.), у сільському господарстві (12,5 тис. грн).

За видами економічної діяльності, більшість вакансій налічується на підприємствах переробної промисловості (23%), у сфері торгівлі (15%), освіти (12%), у сфері транспорту, складського господарства, поштової та кур'єрської діяльності (9%).

У професійному розрізі, найбільше вакансій подано для працевлаштування:

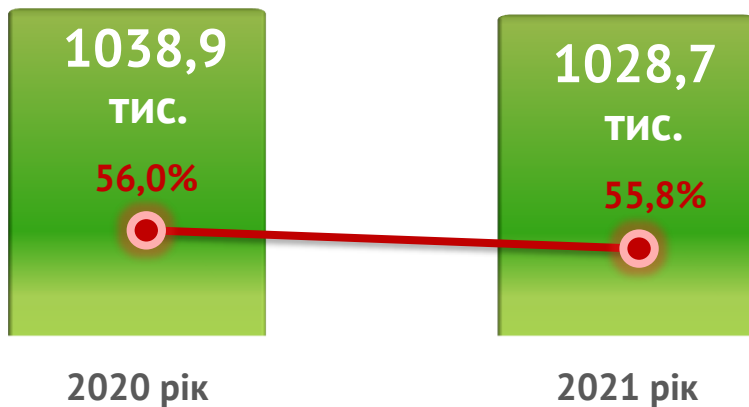
- кваліфікованих робітників з інструментом — 27% (швачка, пекар, слюсар з ремонту колісних транспортних засобів, маляр, монтер кабельного виробництва, муляр, електрогазозварник, електромонтер з ремонту та обслуговування електроустаткування, слюсар-електрик з ремонту електроустаткування, кондитер, монтер колії, слюсар з механоскладальних робіт);

- робітників з обслуговування, експлуатації устаткування та машин — 15% (водій автотранспортних засобів, оператор автоматичних та напівавтоматичних ліній верстатів та установок, тракторист, токар, дорожній робітник, оператор верстатів з програмним керуванням, водій навантажувача);
- працівників сфери торгівлі та послуг— 14% (кухар, продавець, офіціант, поліцейський (за спеціалізаціями), охоронник, бармен, молодша медична сестра (санітарка), помічник вихователя);
- професіоналів — 13% (вчитель закладу загальної середньої освіти, фармацевт, інспектор (пенітенціарна система), інженер, спеціаліст державної служби (місцевого самоврядування), практичний психолог);
- некваліфікованих працівників — 11% (підсобний робітник, вантажник, двірник, прибиральник службових приміщень, кухонний робітник, укладальник-пакувальник, мийник посуду).

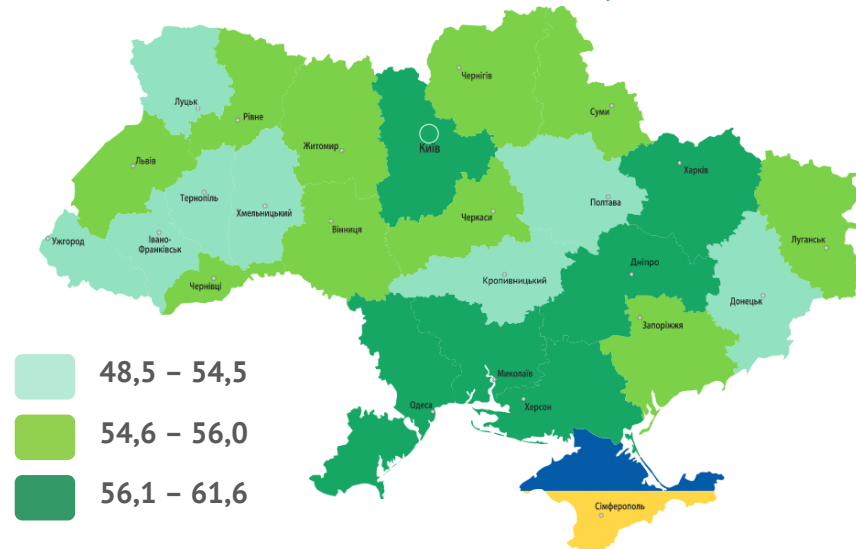
Станом на 1 вересня 2023 року, в середньому в області на 1 безробітного припадало 3 вакансії (на 1 вересня 2022 року — на 1 вакансію претендувало 2 особи); в Україні в середньому — 2 особи. У розрізі професійно - кваліфікаційних груп найбільший дефіцит кадрів серед кваліфікованих робітників з інструментом (7 вакансій на 1 особу).

## ЗАЙНЯТИСТЬ НАСЕЛЕННЯ

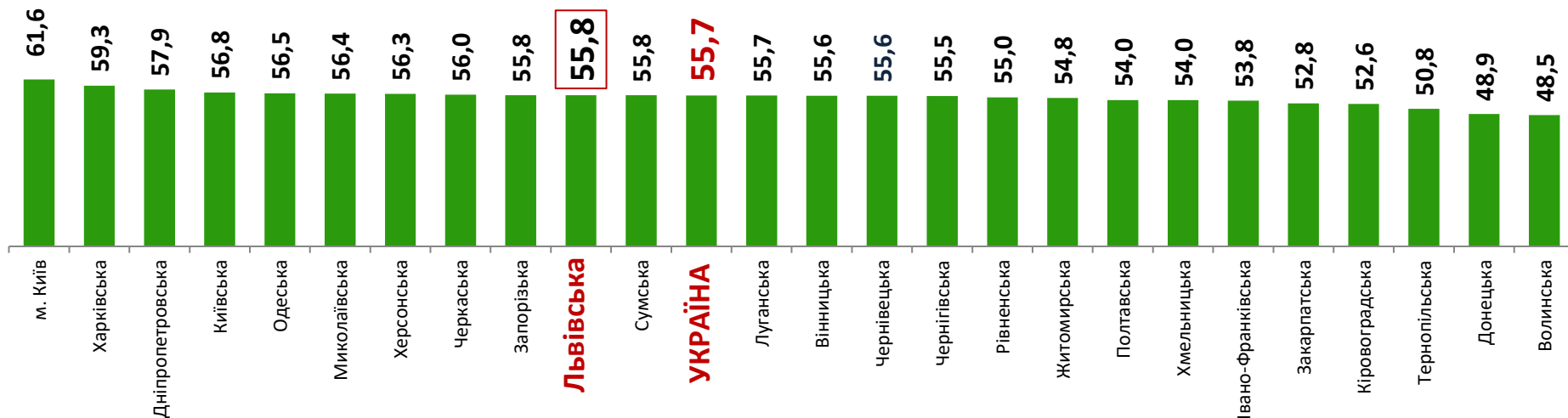
Зайняте населення у віці 15-70 років (чисельність та рівень)



Рівень зайнятості, %



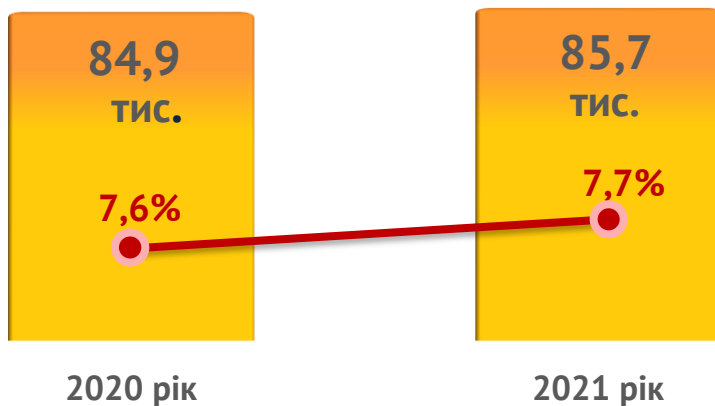
Рівень зайнятості населення у віці 15-70 років за регіонами України, відсотки



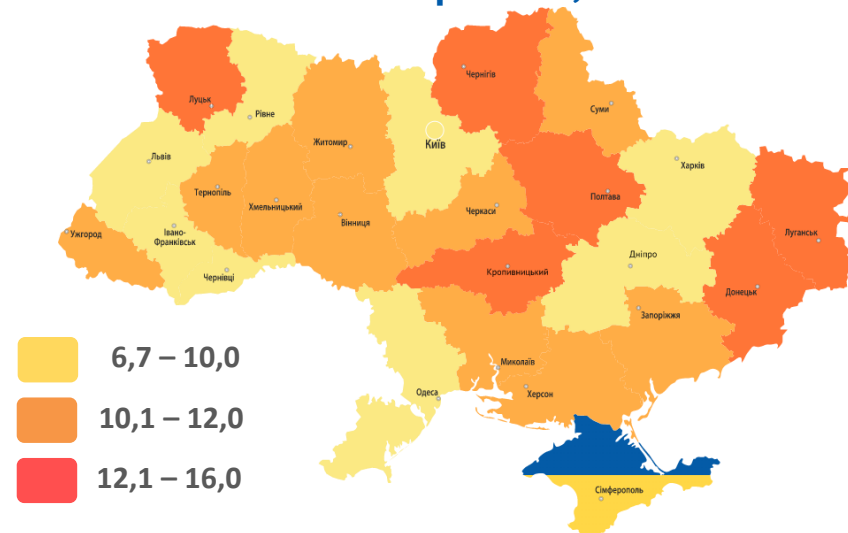


## БЕЗРОБІТТЯ НАСЕЛЕННЯ

Безробітне населення у віці 15-70 років  
(чисельність та рівень за МОП)



Рівень безробіття, %



Рівень безробіття (за методологією МОП) населення у віці 15-70 років  
за регіонами України, відсотки



# ЛЬВІВСЬКА ОБЛАСТЬ

Обсяги запланованого  
масового вивільнення працівників  
у січні – серпні 2023 року



січень-серпень  
2023 року



**2 054 особи**  
(- 1 502 особи)

січень-серпень  
2022 року



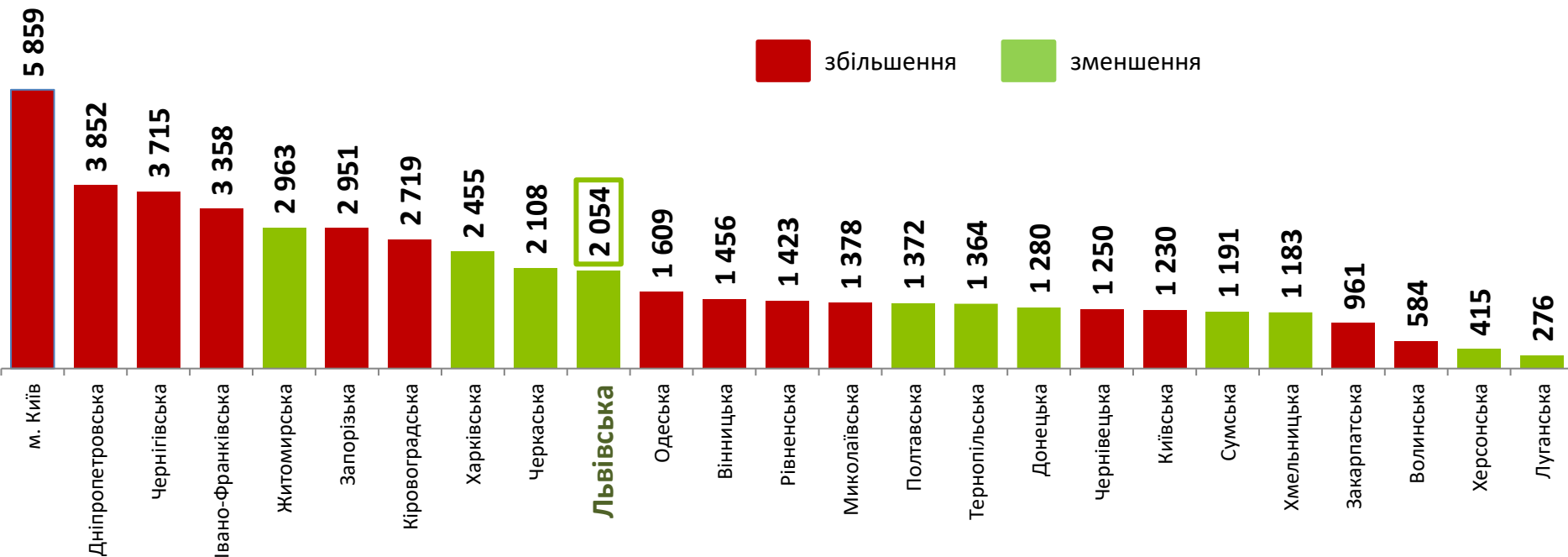
**3 556 осіб**

## В Україні:

зменшення з 49,6 тис. до **49,0 тис. осіб** (-0,6 тис.)

## За регіонами України, осіб

збільшення/зменшення до січня-серпня 2022 року





## Кількість попереджених про заплановане вивільнення, осіб



## Зміна значення, осіб

(збільшення/зменшення до січня-серпня 2022 року)



## Кількість попереджених про заплановане вивільнення, осіб



## Зміна значення, осіб (збільшення/зменшення до січня-серпня 2022 року)





	2022 рік	січень-серпень 2023 року
<b>❖ Всього отримували послуги</b>	<b>50 317 осіб</b>	<b>25 548 осіб</b>
з них, мали статус безробітного	41 569 осіб	17 923 особи
<b>❖ Працевлаштовано</b>	<b>16 911 осіб</b>	<b>8 691 особа</b>
з них, безробітних	13 388 осіб	6 216 осіб
<b>❖ Проходили професійне навчання</b>	<b>2 862 особи</b>	<b>1 301 особа</b>
з них, в ЦПТО	1 381 особа	647 осіб
<b>❖ Отримували допомогу з безробіття</b>	<b>37 201 особа</b>	<b>13 366 осіб</b>
<b>❖ Кількість роботодавців, які співпрацювали з філіями та центрами зайнятості</b>	<b>6 923 один.</b>	<b>4 961 один.</b>
<b>❖ Кількість вакансій</b>	<b>28 988 один.</b>	<b>22 732 один.</b>



## За видами економічної діяльності



## За професійними групами



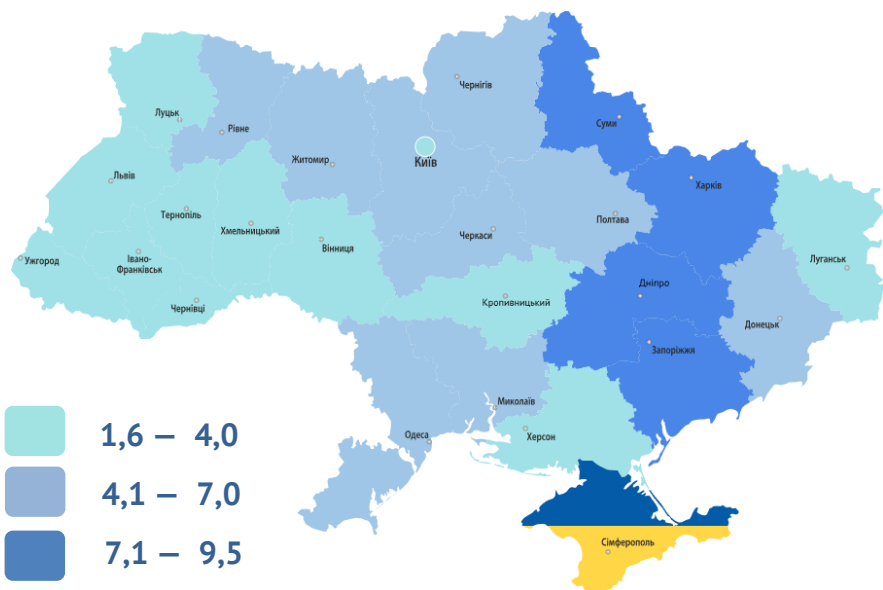
# ЛЬВІВСЬКА ОБЛАСТЬ



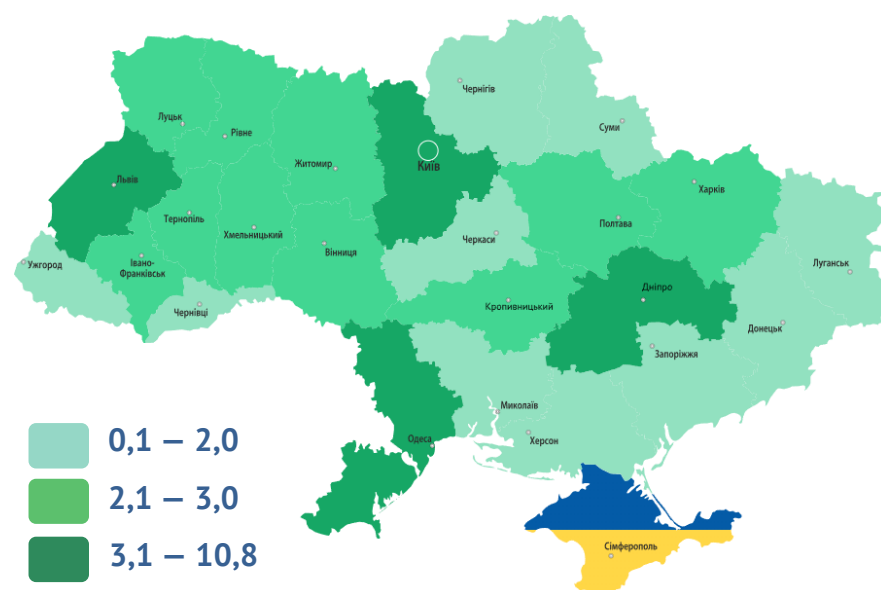
Станом на **1 вересня 2023 року** (у порівнянні з відповідною датою 2022 року)



Кількість зареєстрованих безробітних, тис. осіб



Кількість вакансій, тис. од.



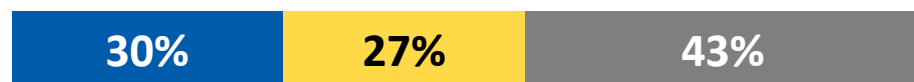
## ЧИСЕЛЬНІСТЬ ЗАРЕЄСТРОВАНИХ БЕЗРОБІТНИХ В ЛОЦЗ — 4,0 тис. осіб (зменшення на 54%)

### За статтю



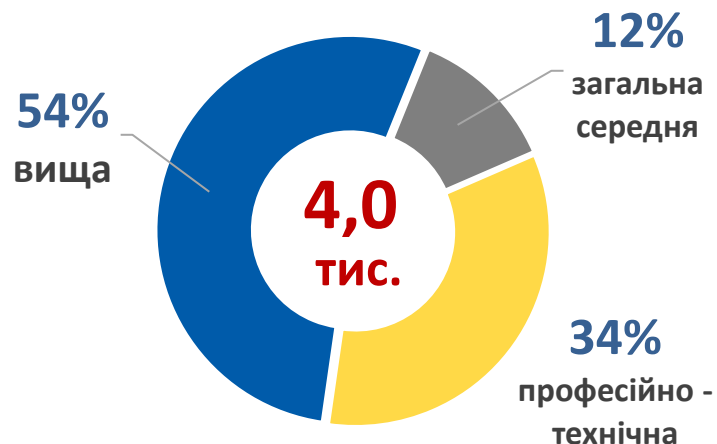
■ жінки ■ чоловіки

### За віковими групами



■ до 35 років ■ 35-44 років ■ понад 45 років

### За освітою



## Особливі категорії

**0,12 тис.**  
(3%) учасники бойових дій

**0,24 тис.**  
(6%) внутрішньо переміщені особи

**0,44 тис.**  
(11%) особи з інвалідністю

**0,31 тис.**  
(8%) особи, яким залишилося 10 і менше років до пенсії

**0,16 тис.**  
(4%) випускники навчальних закладів

# ЛЬВІВСЬКА ОБЛАСТЬ

Структура зареєстрованих безробітних,  
(за віковими групами)  
станом на 1 вересня 2023 року



— чоловіки



— жінки

15 - 24 роки



51 особа (5,0%)

15 - 24 роки



317 осіб (10,6%)

25 - 29 років



59 осіб (5,8%)

25 - 29 років



273 особи (9,2%)

30 - 34 роки



95 осіб (9,4%)

30 - 34 роки



394 осіб (13,2%)

35 - 44 роки



253 особи (25,0%)

35 - 44 роки



816 осіб (27,4%)

45 - 54 роки



278 осіб (27,4%)

45 - 54 роки



709 осіб (23,8%)

понад 55 років



277 осіб (27,3%)

понад 55 років



471 особа (15,8%)

Всього чоловіків: 1 013 осіб

Всього жінок: 2 980 осіб



## За видами економічної діяльності



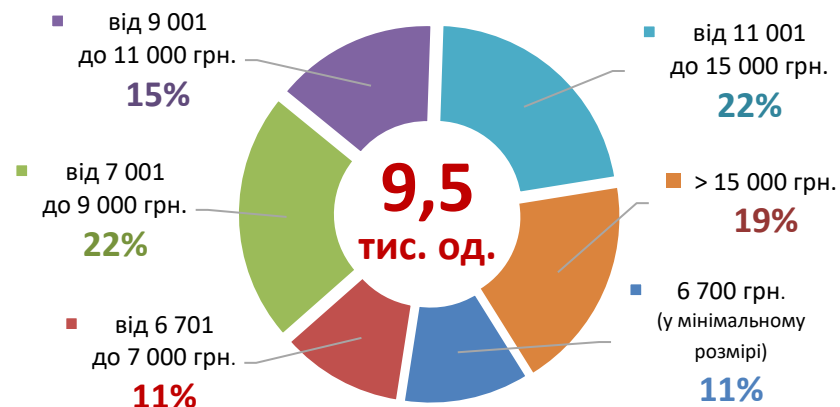
## За професійними групами



## За видами економічної діяльності



## За розмірами заробітної плати



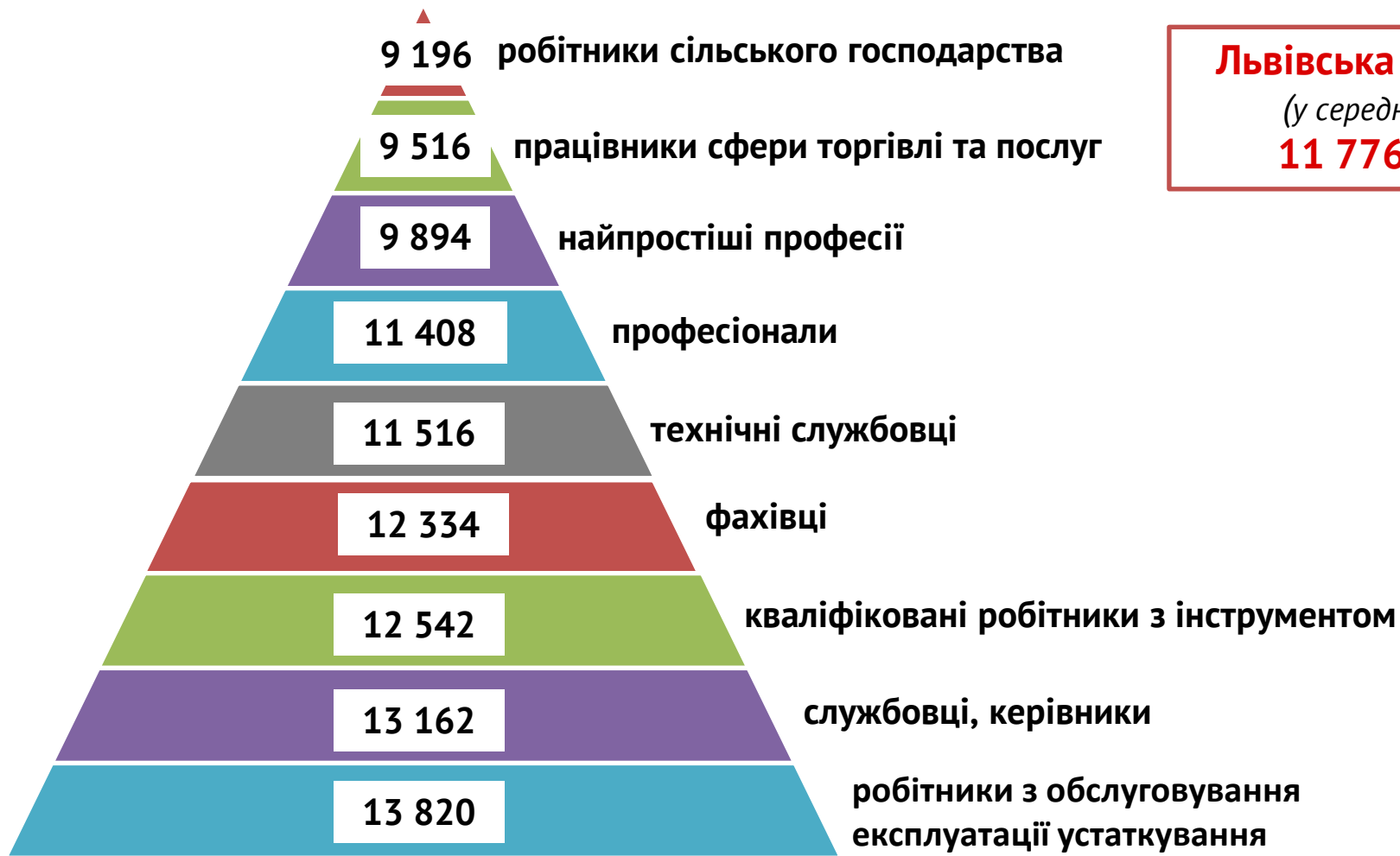
## За професійними групами



Професійні групи	Назва професії	
<b>кваліфіковані робітники з інструментом</b>	<ul style="list-style-type: none"> <li>✓ швачка,</li> <li>✓ пекар,</li> <li>✓ слюсар з ремонту колісних транспортних засобів,</li> <li>✓ маляр,</li> <li>✓ монтер кабельного виробництва</li> <li>✓ муляр,</li> </ul>	<ul style="list-style-type: none"> <li>✓ електрогазоварник,</li> <li>✓ електрик з ремонту та обслуговування електроустаткування,</li> <li>✓ слюсар-електрик з ремонту електроустаткування,</li> <li>✓ кондитер,</li> <li>✓ монтер колії</li> </ul>
<b>робітники з обслуговування, експлуатації устаткування</b>	<ul style="list-style-type: none"> <li>✓ водій автотранспортних засобів,</li> <li>✓ оператор автоматичних та напівавтоматичних ліній верстатів та установок,</li> <li>✓ тракторист,</li> <li>✓ токарь,</li> </ul>	<ul style="list-style-type: none"> <li>✓ дорожній робітник,</li> <li>✓ оператор верстатів з програмним керуванням,</li> <li>✓ водій навантажувача</li> </ul>
<b>працівники сфери торгівлі та послуг</b>	<ul style="list-style-type: none"> <li>✓ кухар,</li> <li>✓ продавець,</li> <li>✓ офіціант,</li> <li>✓ поліцейський (за спеціалізаціями),</li> </ul>	<ul style="list-style-type: none"> <li>✓ охоронник,</li> <li>✓ бармен,</li> <li>✓ помічник вихователя,</li> <li>✓ молодша медична сестра</li> </ul>
<b>професіонали</b>	<ul style="list-style-type: none"> <li>✓ вчитель закладу загальної середньої освіти,</li> <li>✓ фармацевт,</li> </ul>	<ul style="list-style-type: none"> <li>✓ інспектор (пенітенціарна система),</li> <li>✓ інженер</li> </ul>
<b>некваліфіковані працівники</b>	<ul style="list-style-type: none"> <li>✓ підсобний робітник,</li> <li>✓ вантажник,</li> <li>✓ двірник,</li> </ul>	<ul style="list-style-type: none"> <li>✓ прибиральник службових приміщень,</li> <li>✓ кухонний робітник,</li> <li>✓ укладальник-пакувальник</li> </ul>
<b>фахівці</b>	<ul style="list-style-type: none"> <li>✓ фахівець,</li> <li>✓ бухгалтер,</li> </ul>	<ul style="list-style-type: none"> <li>✓ асистент вчителя,</li> <li>✓ вихователь</li> </ul>
<b>технічні службовці</b>	<ul style="list-style-type: none"> <li>✓ касир торговельного залу,</li> <li>✓ адміністратор,</li> </ul>	<ul style="list-style-type: none"> <li>✓ листоноша (поштар),</li> <li>✓ оператор поштового зв'язку</li> </ul>
<b>керівники, менеджери</b>	<ul style="list-style-type: none"> <li>✓ менеджер (управитель) із збуту</li> </ul>	<ul style="list-style-type: none"> <li>✓ керівник гуртка</li> </ul>

# ЛЬВІВСЬКА ОБЛАСТЬ

Заробітна плата у вакансіях  
за професійними групами  
станом на 1 вересня 2023 року, грн.

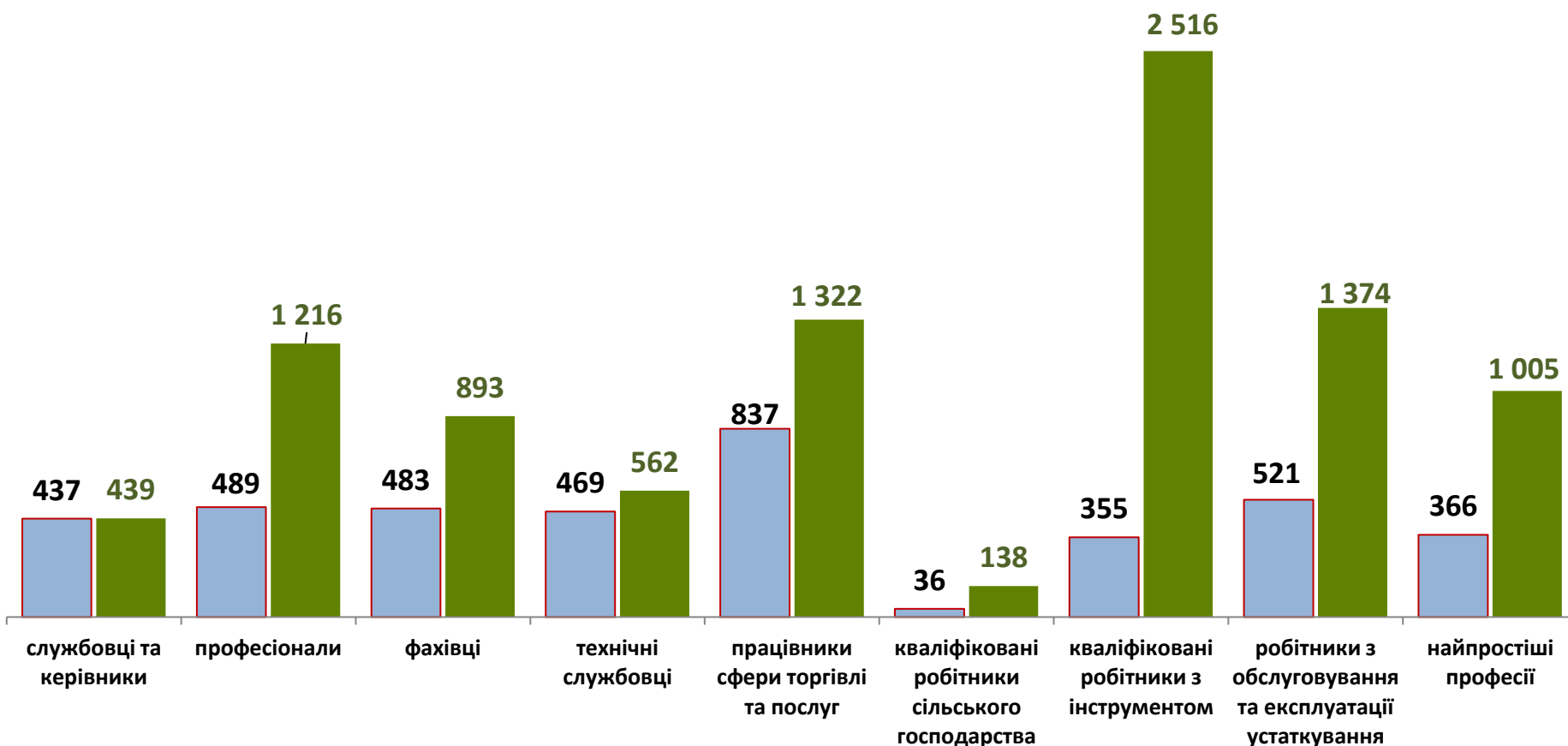


**Львівська область**  
(у середньому)  
**11 776 грн.**

Кількість зареєстрованих безробітних, кількість вакансій та кількість претендентів на 1 вакансію, станом на 1 вересня 2023 року

*(за професійними групами)*

**КІЛЬКІСТЬ ВАКАНСІЙ НА  
1 БЕЗРОБІТНОГО: 3 одиниці**



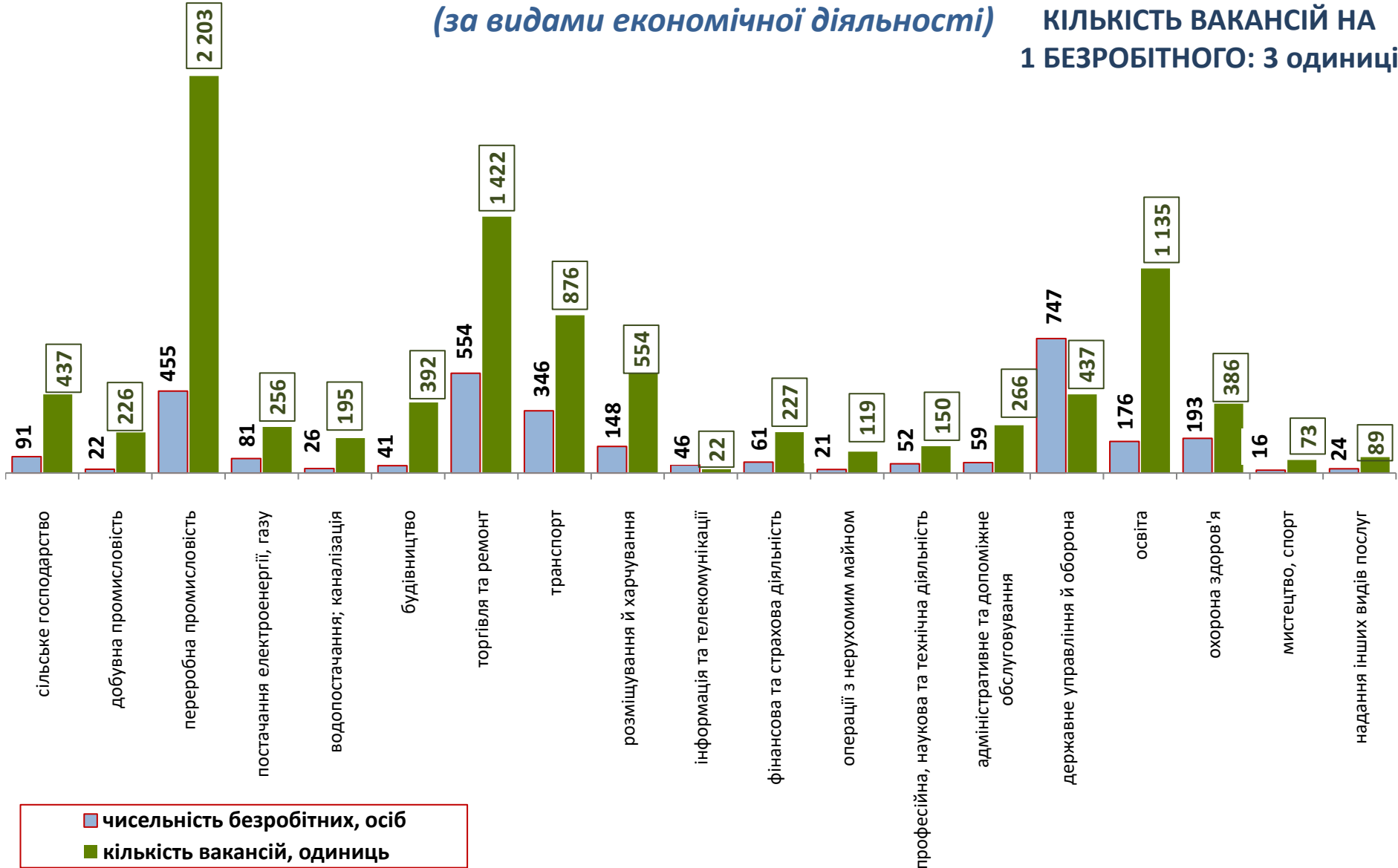
■ чисельність безробітних, осіб

■ кількість вакансій, одиниць

Кількість зареєстрованих безробітних, кількість вакансій та кількість претендентів на 1 вакансію, станом на 1 вересня 2023 року

(за видами економічної діяльності)

КІЛЬКІСТЬ ВАКАНСІЙ НА 1 БЕЗРОБІТНОГО: 3 одиниці



■ чисельність безробітних, осіб  
■ кількість вакансій, одиниць