



**ПОПИТ ТА ПРОПОЗИЦІЯ НА
ЗАРЕЄСТРОВАНОМУ РИНКУ ПРАЦІ
ЛЬВІВСЬКОЇ ОБЛАСТІ
у січні-серпні 2022 року**

www.lviv.dcz.gov.ua

Попит та пропозиція на зареєстрованому ринку праці у січні-серпні 2022 року

У січні-серпні 2022 року роботодавці поінформували центри зайнятості про наявність **20,9 тис. вакансій**, що на 38% менше, ніж у січні-серпні 2022 року.

Структура вакансій **за видами економічної діяльності** була наступною: 26% вакансій пропонувалося на підприємствах переробної промисловості; 17% — в оптовій та роздрібній торгівлі, по 8% відповідно — в сфері транспорту та в освіті; по 6% відповідно — в державному управлінні й обороні; соціальному страхуванні, у сфері охорони здоров'я.

У професійному розрізі, найбільше вакансій пропонувалося для працевлаштування: кваліфікованих робітників з інструментом (23%); робітників з обслуговування, експлуатації устаткування та машин (18%); працівників торгівлі й послуг (15%).

Станом на 1 вересня 2022 року кількість актуальних вакансій, заявлених роботодавцями до обласної служби зайнятості, **становила 4,1 тис. одиниць**, що на 29% менше, ніж на 1 вересня 2021 року.

За видами економічної діяльності, більшість вакансій налічується на підприємствах переробної промисловості (25%), в освіті (18%), у сфері торгівлі (11%), у сфері транспорту, складського госпо-дарства, поштової та кур'єрської діяльності (9%), на підприємствах з постачання електроенергії, газу, пари та кондиційованого повітря (6%).

У професійному розрізі, найбільше вакансій подано для працевлаштування:

- кваліфікованих робітників з інструментом — 30% (швачка, електрик з експлуатації розподільних мереж, електрик з ремонту та обслуговування електроустаткування, слюсар аварійно-відновлювальних робіт, слюсар з ремонту колісних транспортних засобів, слюсар-ремонтник);
- професіоналів — 17% (вчитель, інспектор, Інспектор (пенітенціарна система);
- робітників з обслуговування, експлуатації устаткування та машин — 16% (водій, оператор автоматичних та напівавтоматичних верстатів та установок, токарь, тракторист, машиніст крана (кранівник);
- працівників сфери торгівлі та послуг — 14% (продавець, кухар, бармен, офіціант, молодша медична сестра, поліцейський, перукар (перукар-модельєр);
- фахівців — 10% (асистент вчителя, бухгалтер, сестра медична, вихователь);
- некваліфікованих працівників — 6% (двірник, підсобний робітник, прибиральник службових приміщень, прибиральник територій).

Попит та пропозиція на зареєстрованому ринку праці у січні-серпні 2022 року

У січні-серпні 2022 року послугами обласної служби зайнятості скористалися **34,7 тис. безробітних громадян**. З початку року зареєстровано 21,9 тис. безробітних (зменшення на 27%, або 8,2 тис. осіб).

За видами економічної діяльності, серед безробітних, які мали професійний досвід, 22% раніше працювали в оптовій та роздрібній торгівлі; 17% — на підприємствах переробної промисловості; 16% — у сфері державного управління й оборони; соціального страхування.

За професійними групами, серед зареєстрованих безробітних переважають працівники сфери торгівлі та послуг (17%), керівники, менеджери (15%); робітники з обслуговування устаткування та машин (14%); професіонали та фахівці (по 13% відповідно).

Станом на 1 вересня 2022 року послуги обласної служби зайнятості отримували 8,7 тис. осіб, котрі мали статус безробітного, що на 51% менше, ніж на відповідну дату 2021 року.

За статтю: у загальній кількості зареєстрованих безробітних чоловіки становили 2,8 тис. осіб (або 32%), жінки — 5,9 тис. осіб (або 68%).

За віковими групами: 26% зареєстрованих безробітних були у віці до 35 років; 27% — у віці від 35 до 44 років; 25% — у віці від 45 до 55 років; 22% — понад 55 років.

За освітою: 58% зареєстрованих безробітних мали вищу освіту, 32% — професійно-технічну, 10% — загальну середню освіту.

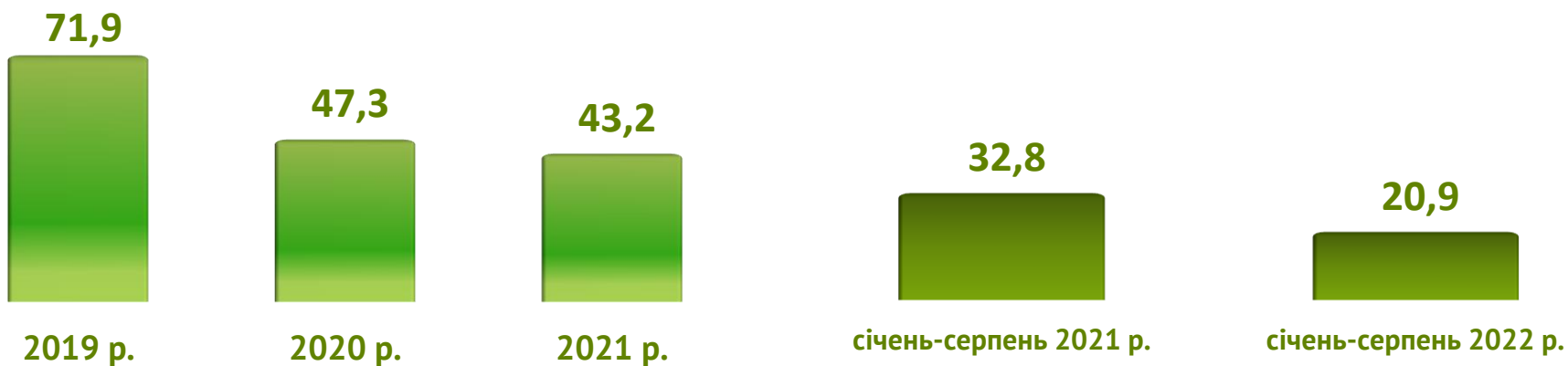
Суттєвим залишається дисбаланс між попитом та пропозицією робочої сили. Станом на 1 вересня 2022 року, в середньому в області на 1 вільне робоче місце претендувало 2 безробітних (на 1 вересня 2021 року - 3 особи).

Найбільша невідповідність попиту на робочу силу та її пропозиції у професійно-кваліфікаційному розрізі спостерігалася серед службовців і керівників та технічних службовців (по 6 осіб відповідно).

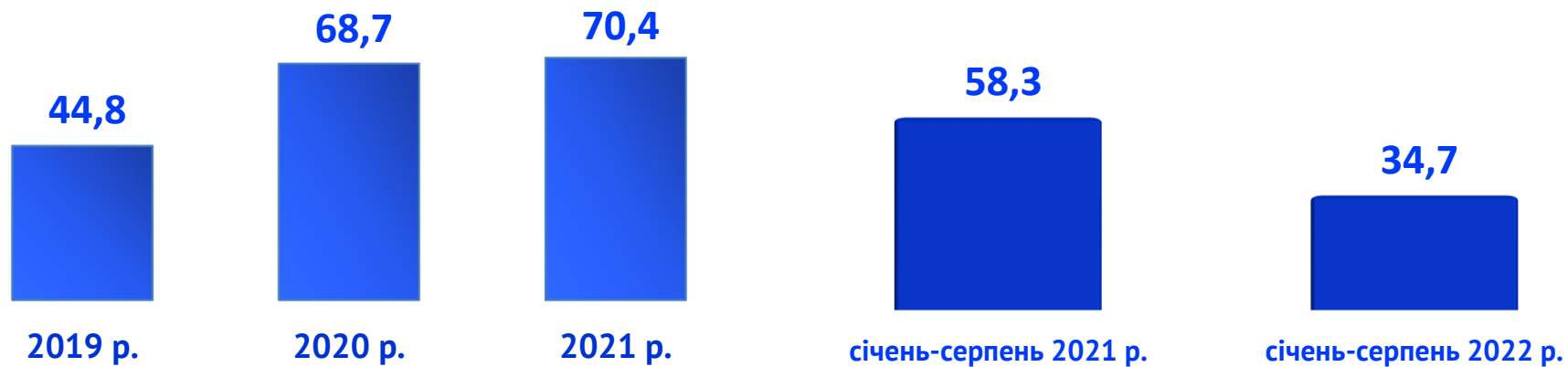
Дефіцит вакансій відчувають представники таких професій: продавці, бухгалтери, менеджери, кухарі, листоноші, охоронники, спеціалісти держслужби, сестри (брати) медичні, адміністратори тощо.

Нестача кадрів спостерігалася за професіями: швачка, поліцейський, оператор автоматичних та напівавтоматичних ліній верстатів та установок, водій автотранспортних засобів, електромонтер, слюсар, слюсар-електрик, двірник, інспектор, поліцейський, монтер із захисту підземних трубопроводів від корозії тощо.

Кількість вакансій, тис. одиниць



Чисельність безробітних, тис. осіб



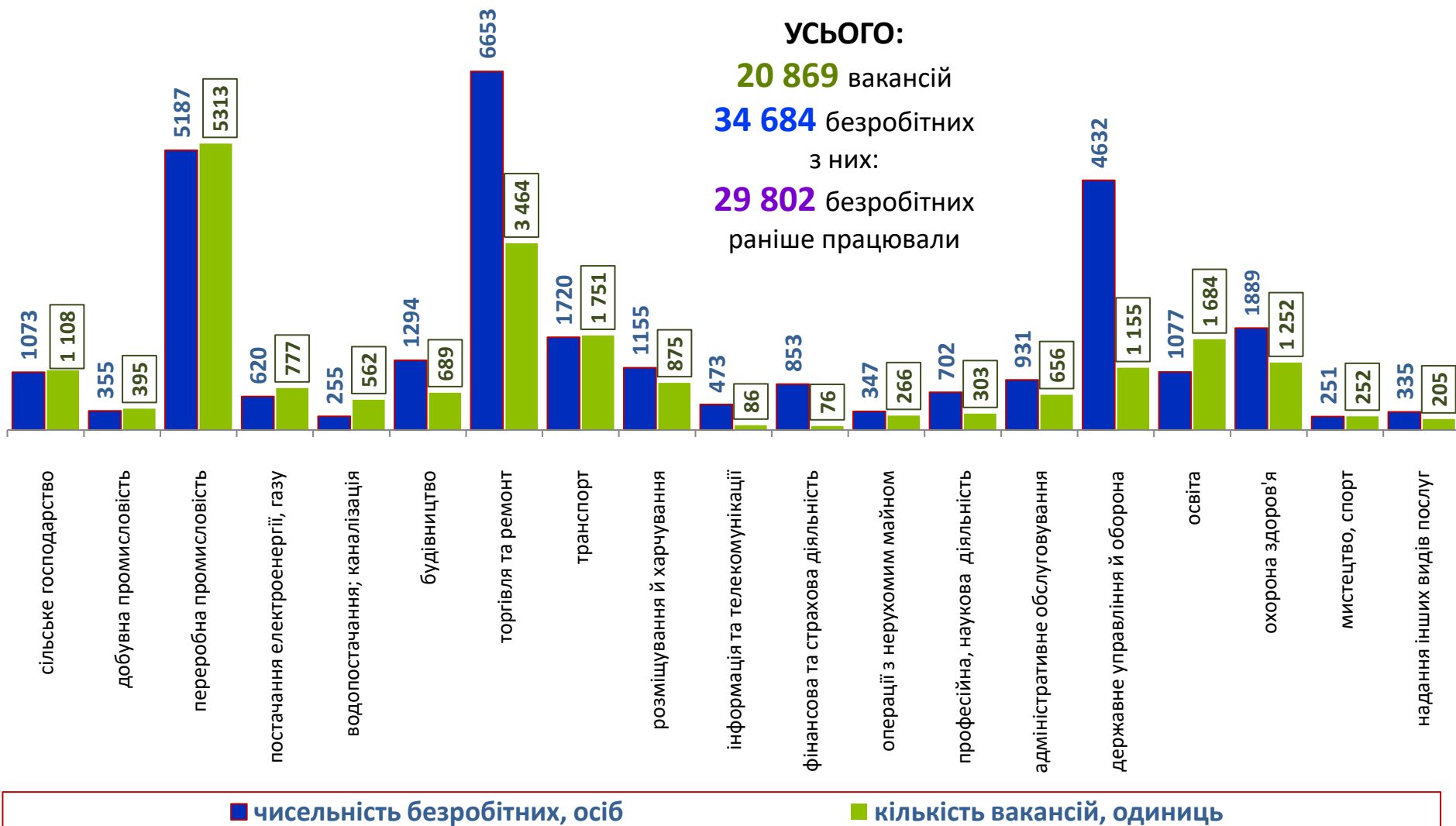
Кількість вакансій у розрізі базЦЗ та філій ОЦЗ, одиниць



Чисельність безробітних у базЦЗ та філій ОЦЗ, осіб



Кількість вакансій та чисельність безробітних (за видами економічної діяльності)



Чисельність безробітних за статтю

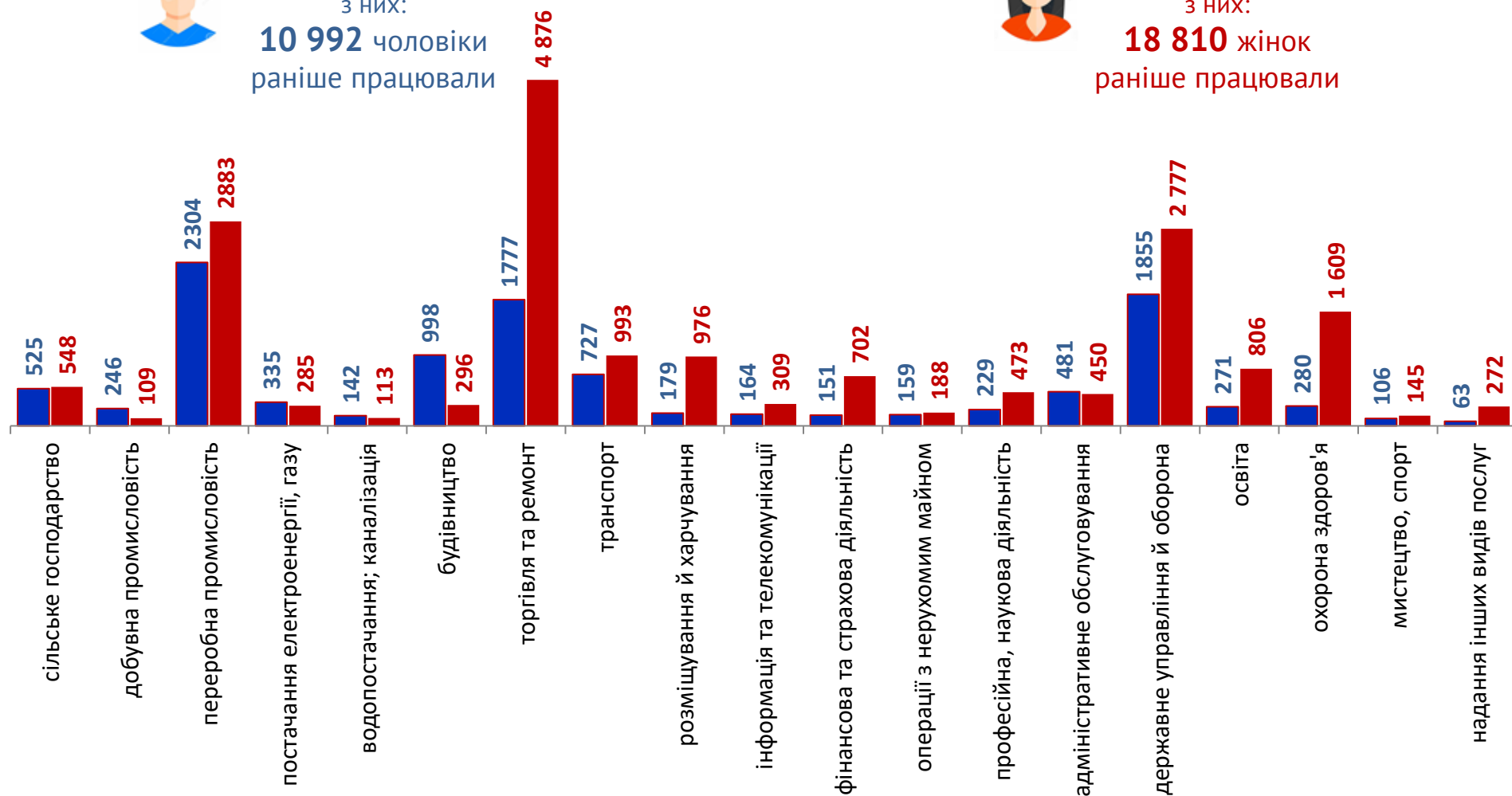
(за статтю та видами економічної діяльності підприємств, на яких вони раніше працювали)



12 845 чоловіків
з них:
10 992 чоловіки
раніше працювали



21 839 жінок
з них:
18 810 жінок
раніше працювали



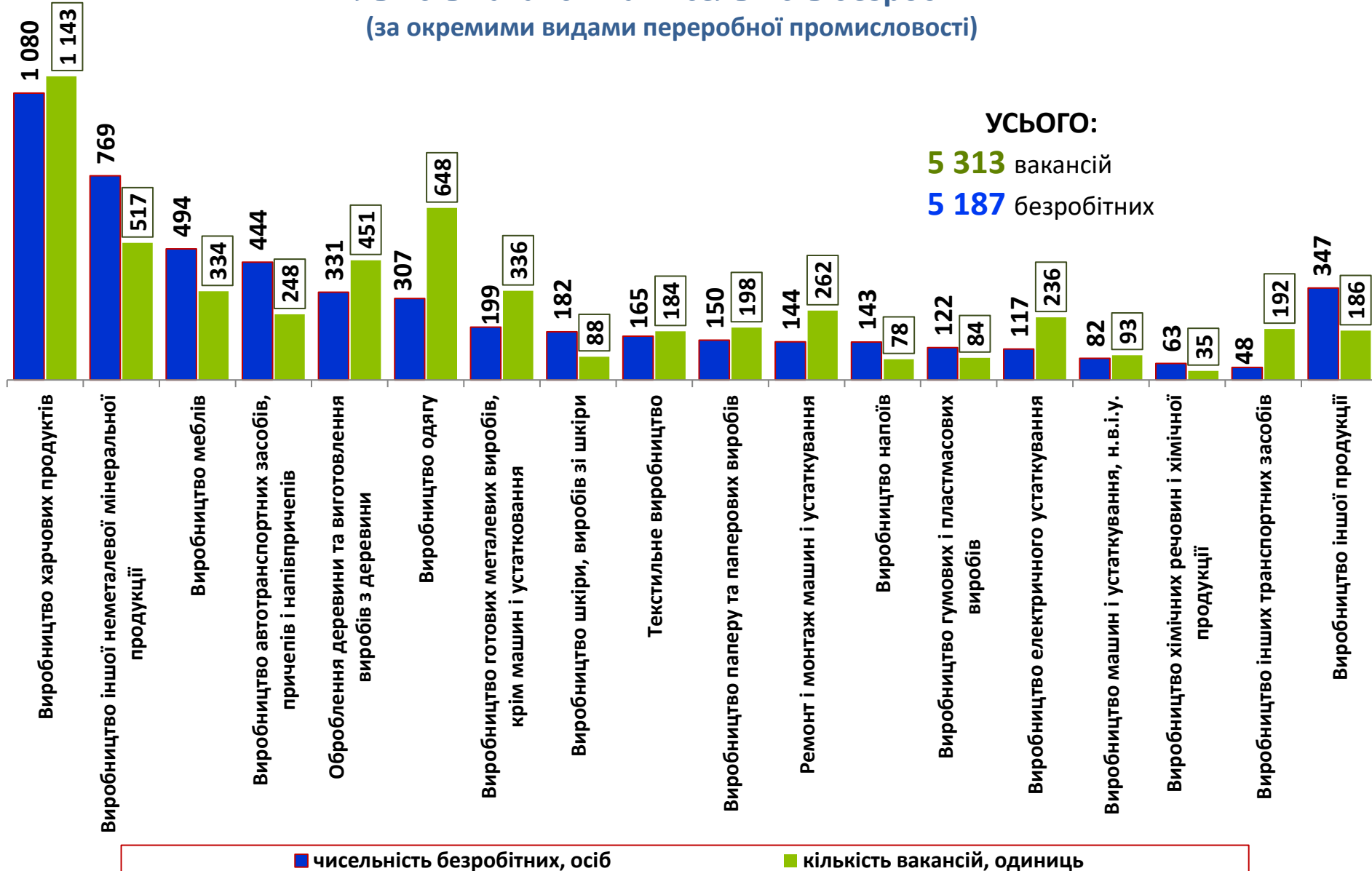
Структура вакансій, % (за видами економічної діяльності)



Структура безробітних, % (за видами економічної діяльності підприємств, на яких вони раніше працювали)

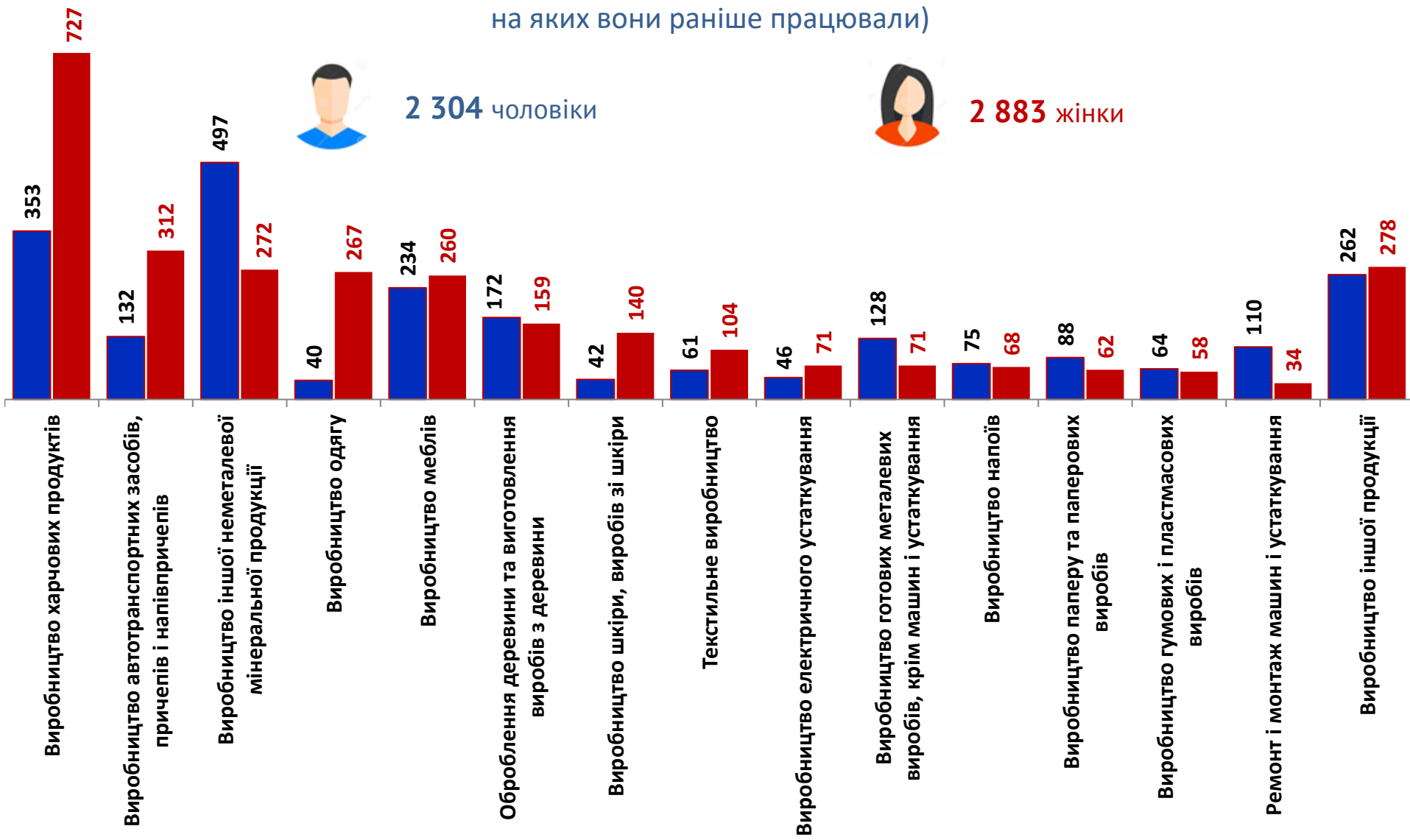


Кількість вакансій та чисельність безробітних (за окремими видами переробної промисловості)



Чисельність безробітних за статтю

(за статтю та окремими видами переробної промисловості підприємств,
на яких вони раніше працювали)



Структура вакансій за видами переробної промисловості, %

5 313 вакансій
у переробній промисловості

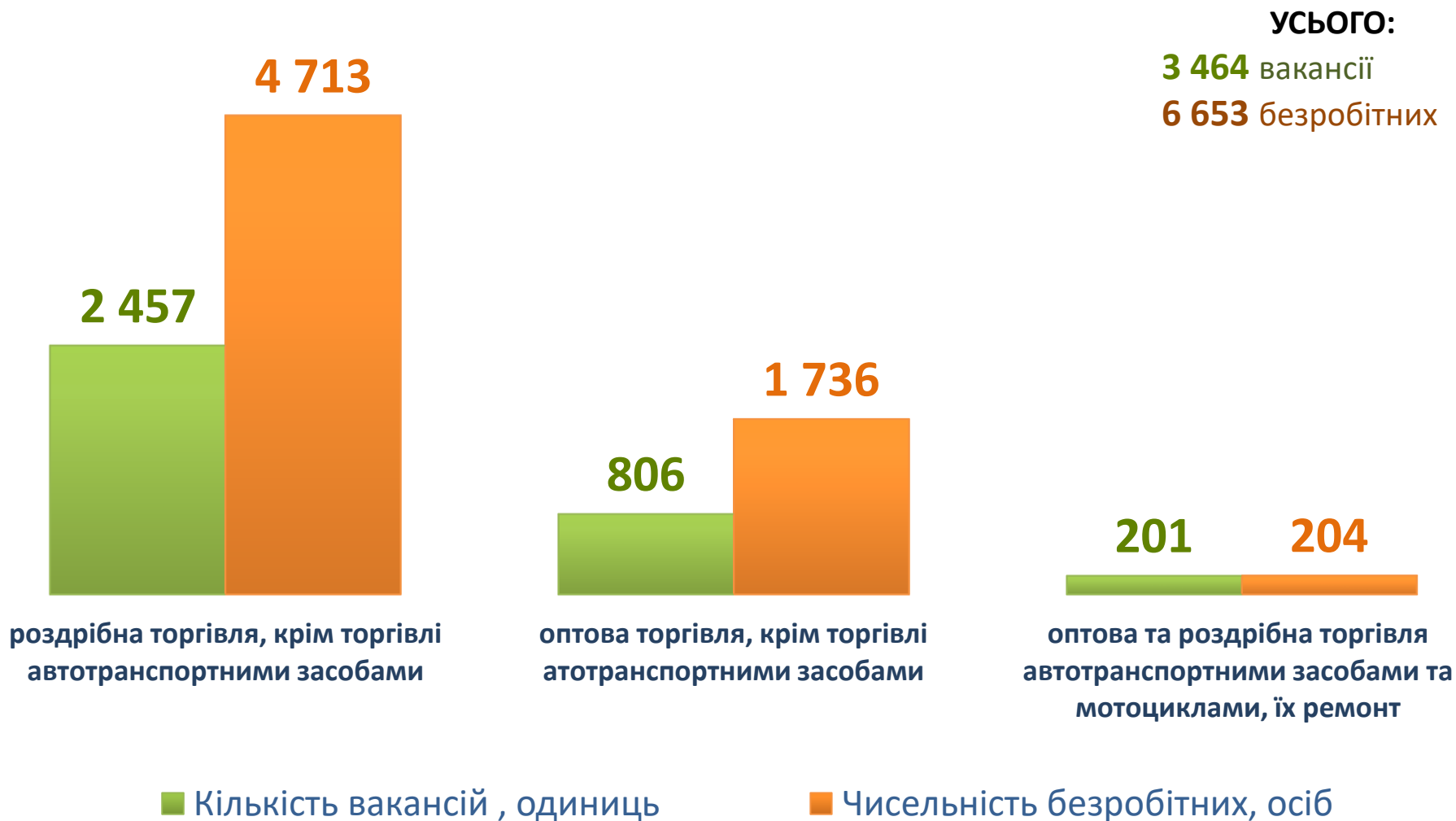


Структура безробітних за видами переробної промисловості, %

5 187 безробітних були зайняті
у переробній промисловості



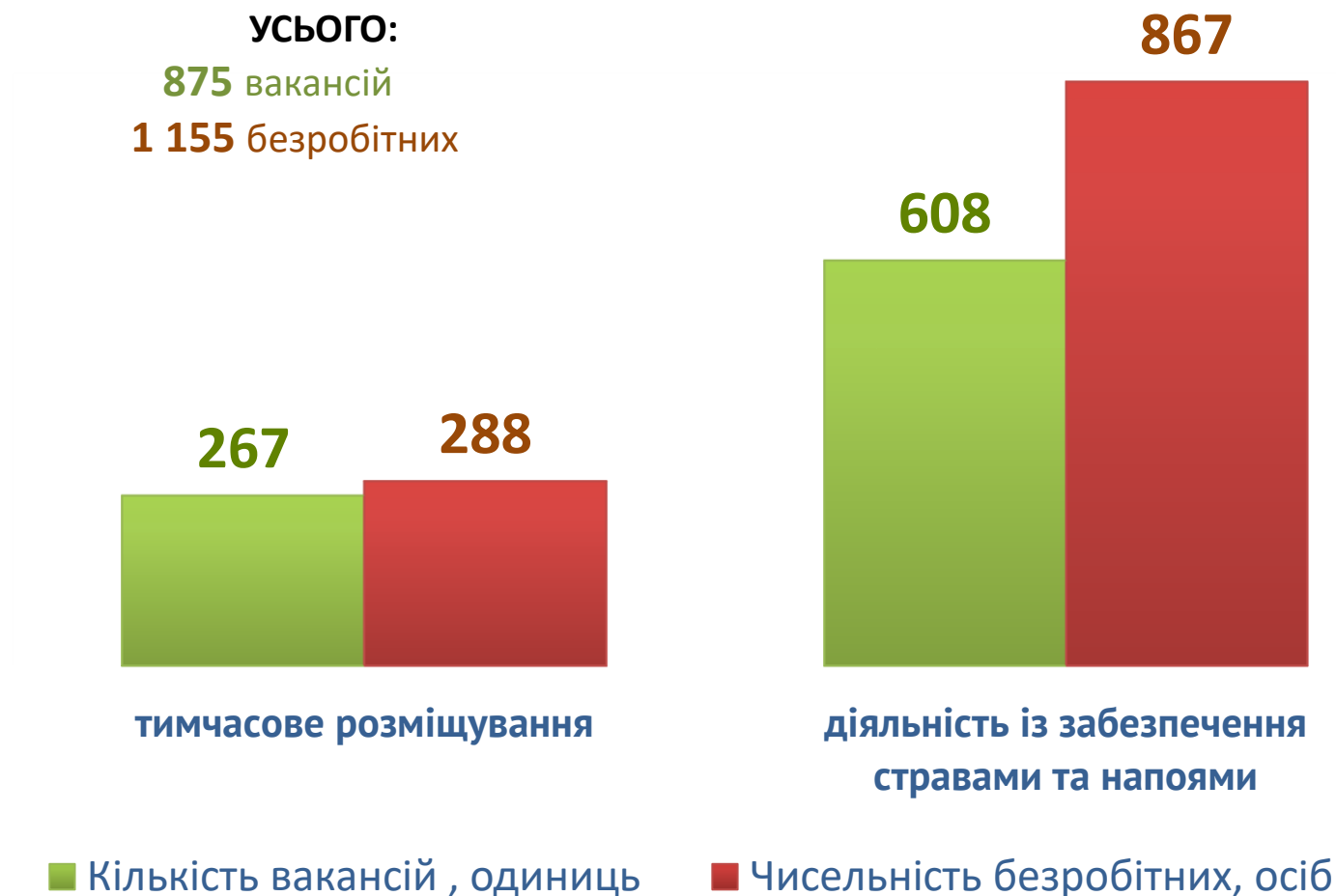
Кількість вакансій та чисельність безробітних за видами оптової та роздрібної торгівлі



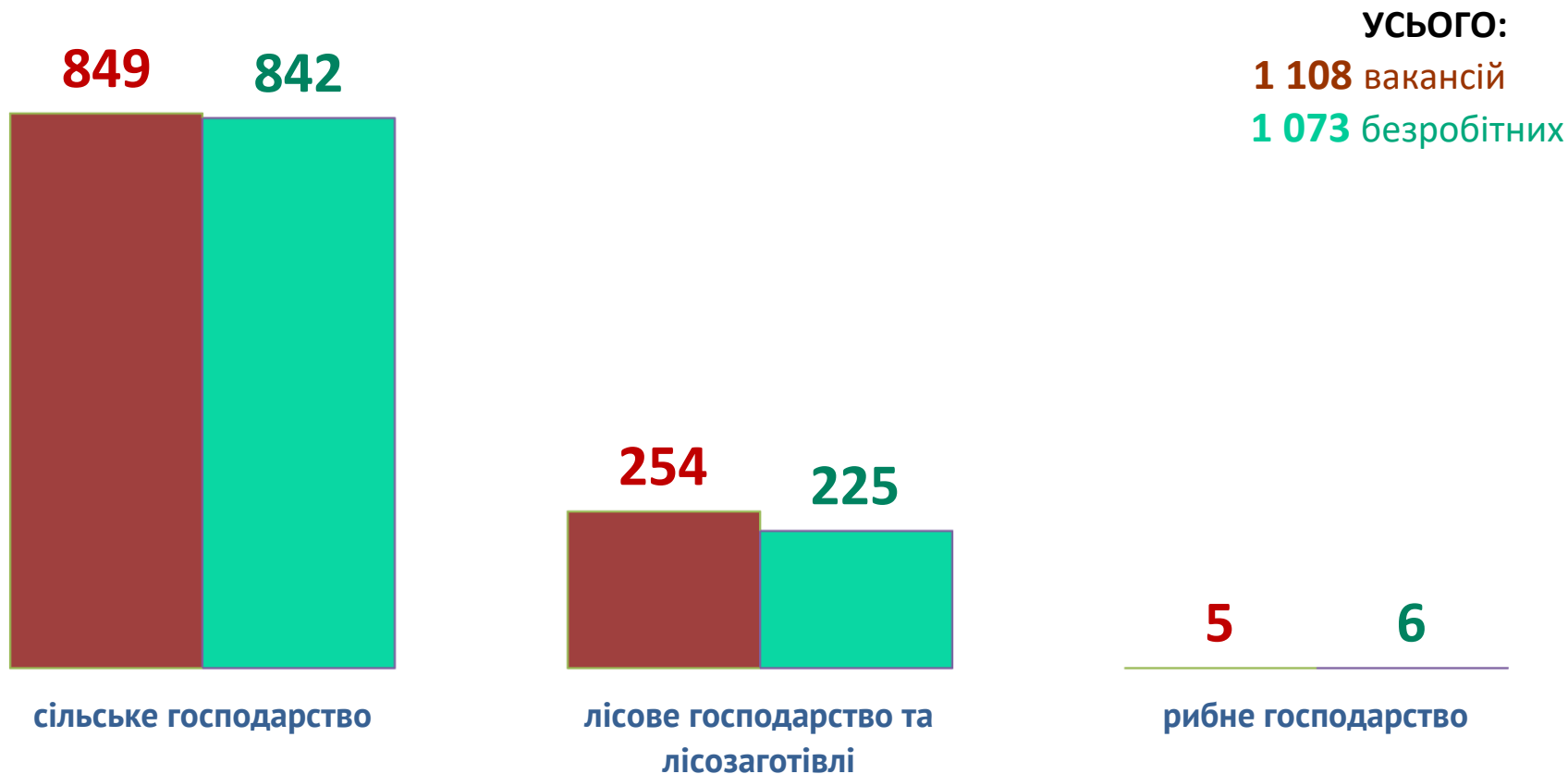
Кількість вакансій та чисельність безробітних у сфері транспорту



Кількість вакансій та чисельність безробітних у сфері тимчасового розміщування й організації харчування



Кількість вакансій та чисельність безробітних у сільському, лісовому та рибному господарствах



■ Кількість вакансій , одиниць

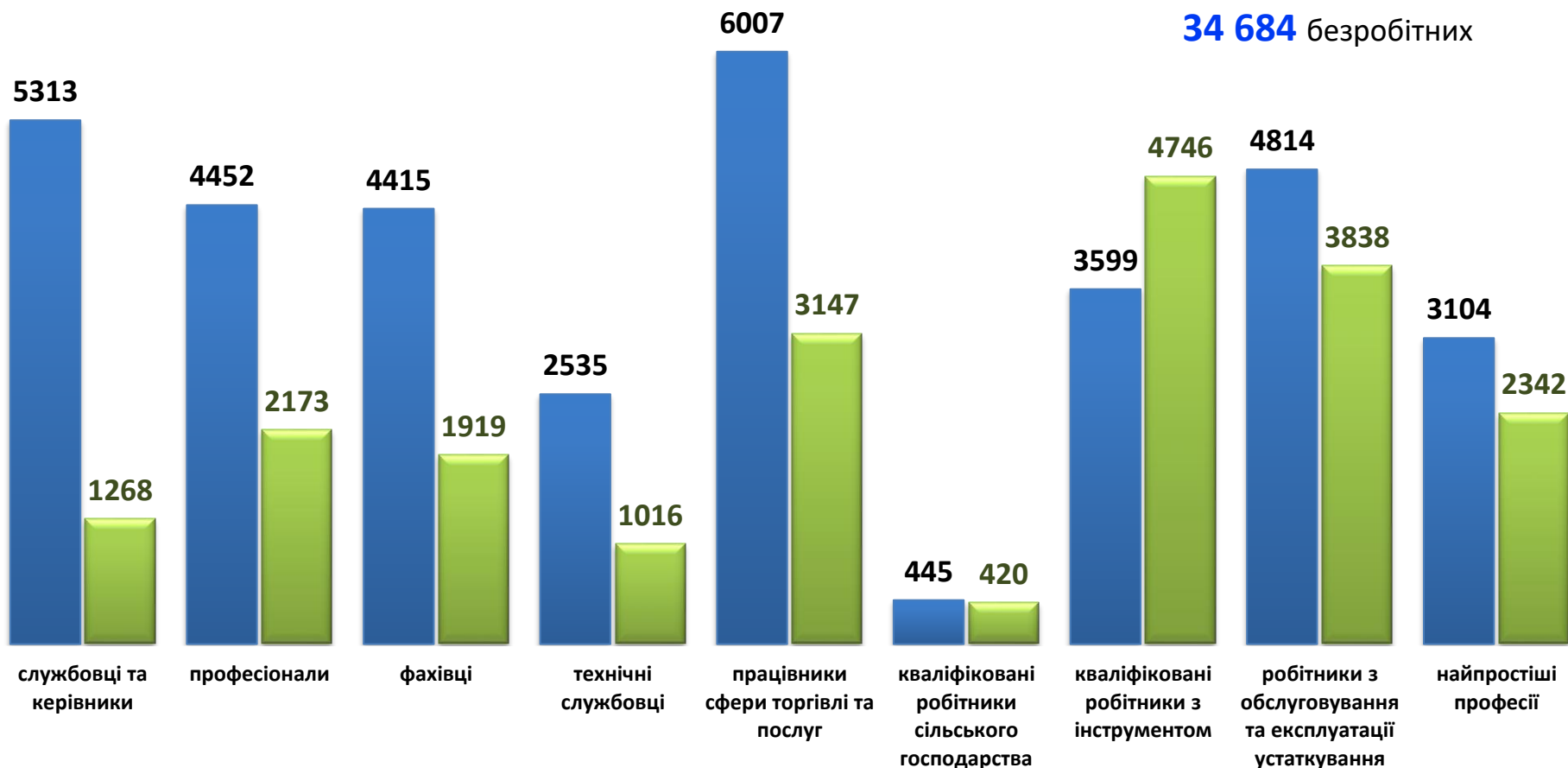
■ Чисельність безробітних, осіб

Кількість вакансій та кількість безробітних (за професійними групами)

УСЬОГО:

20 869 вакансій

34 684 безробітних



■ чисельність безробітних, осіб

■ кількість вакансій, одиниць

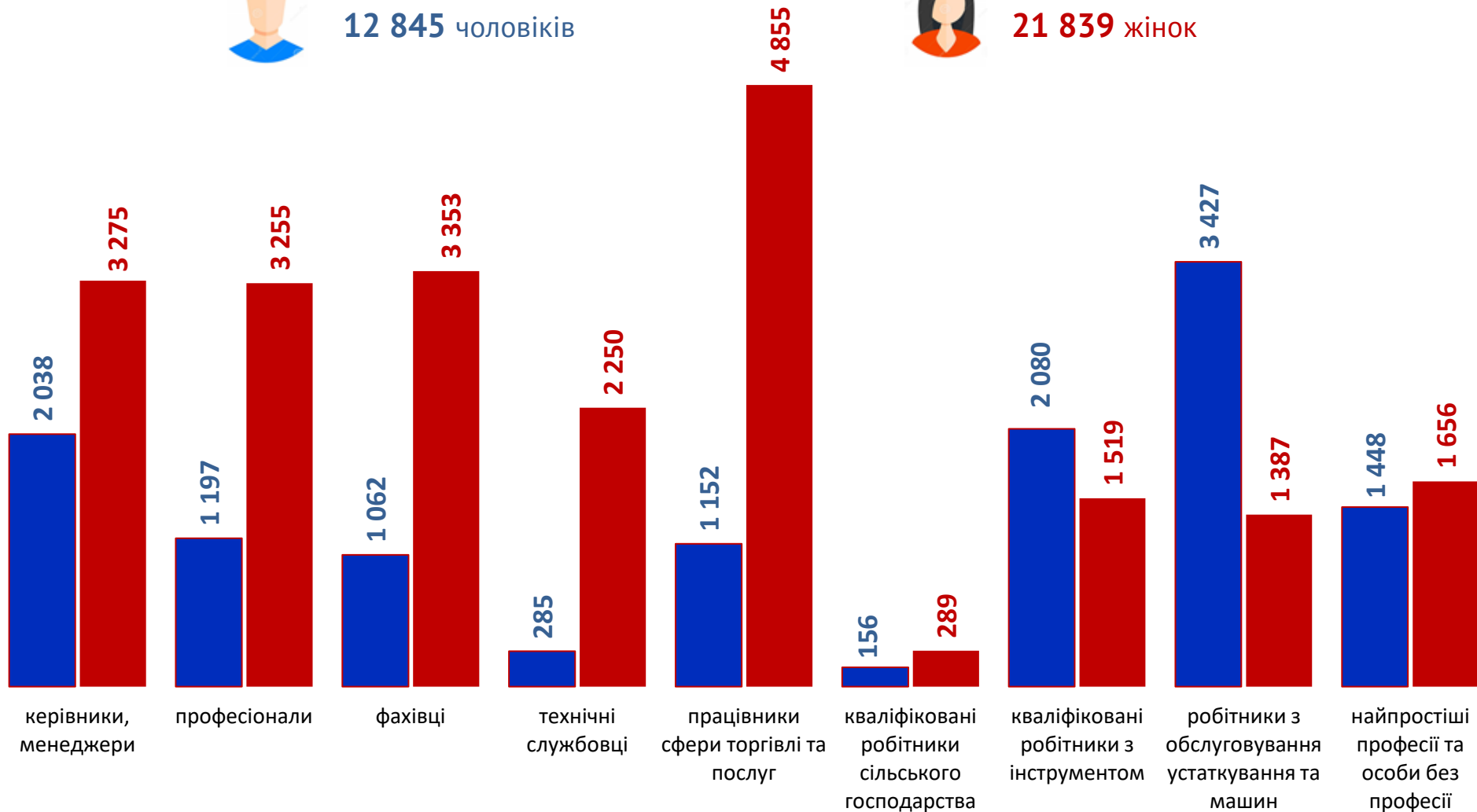
Чисельність безробітних за статтю та професійними групами



12 845 чоловіків



21 839 жінок





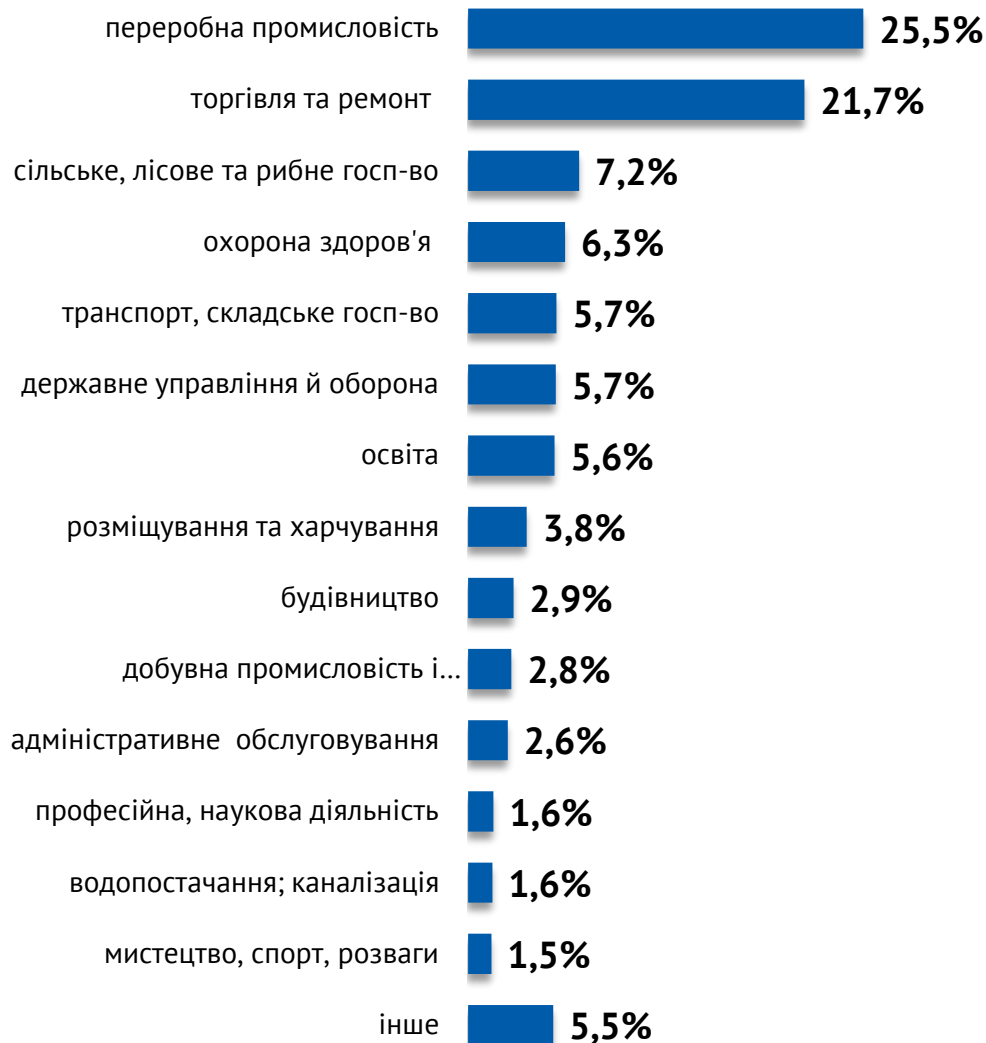
Структура вакансій, % (за професійними групами)

Структура безробітних, % (за професійними групами)

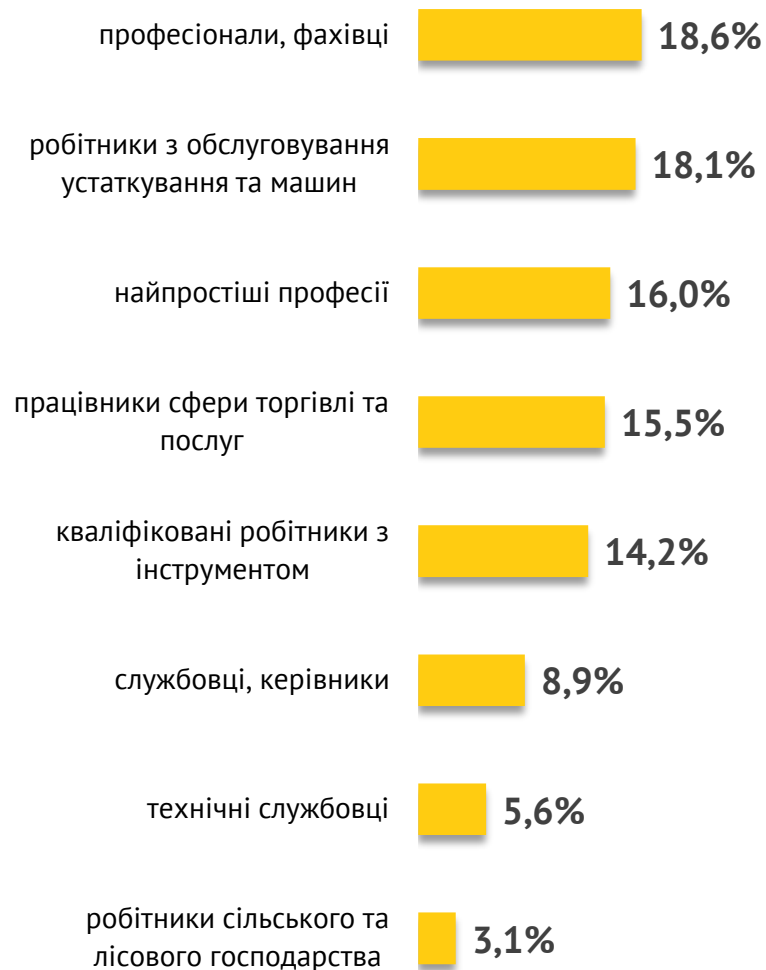


Структура працевлаштованих безробітних, %

За видами економічної діяльності



За професійними групами

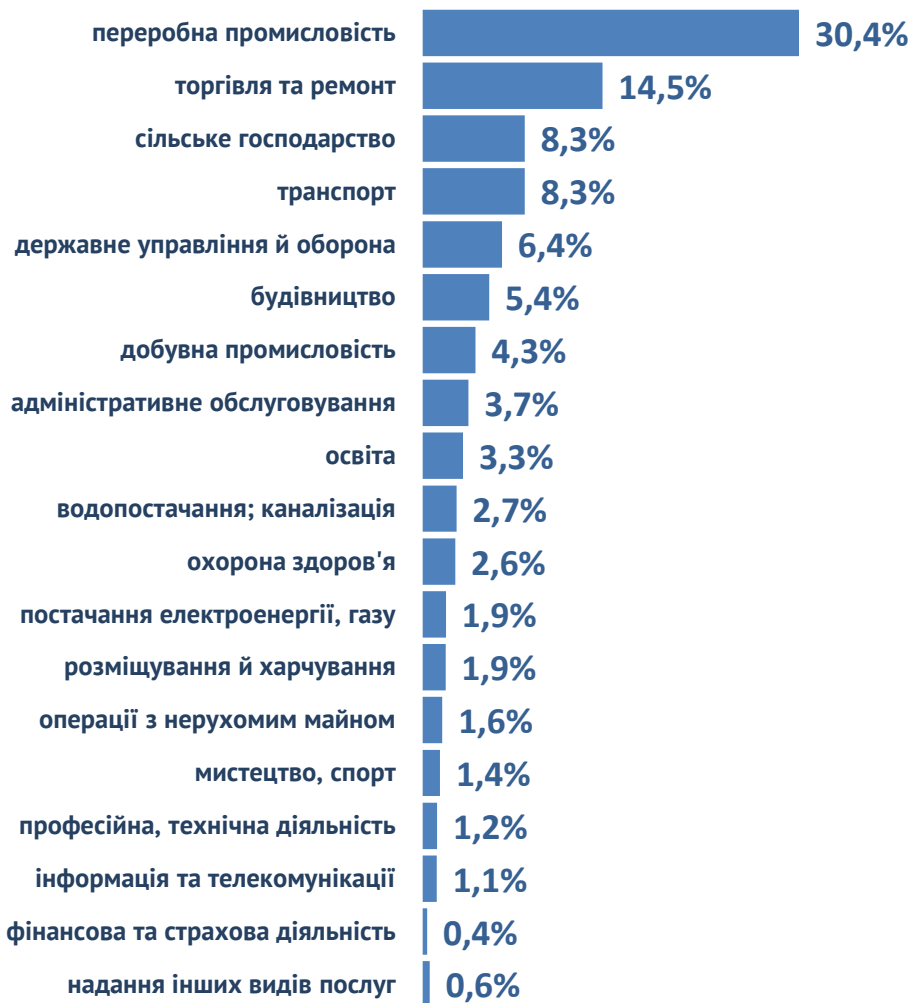


Структура працевлаштованих безробітних,%

(за статтю та видами економічної діяльності)



— чоловіки



— жінки



Структура працевлаштованих безробітних, %

(за статтю та професійними групами)



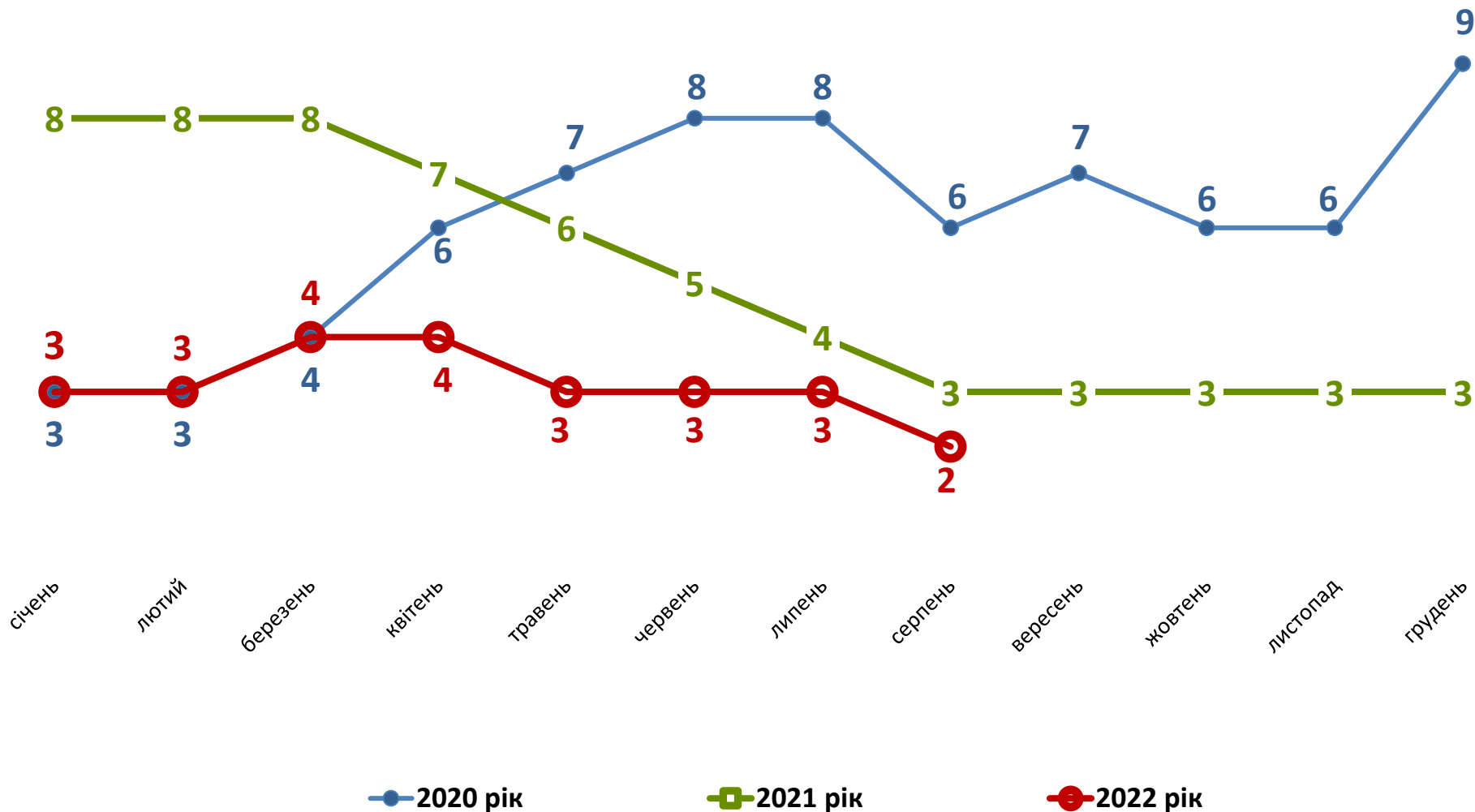
— чоловіки



— жінки



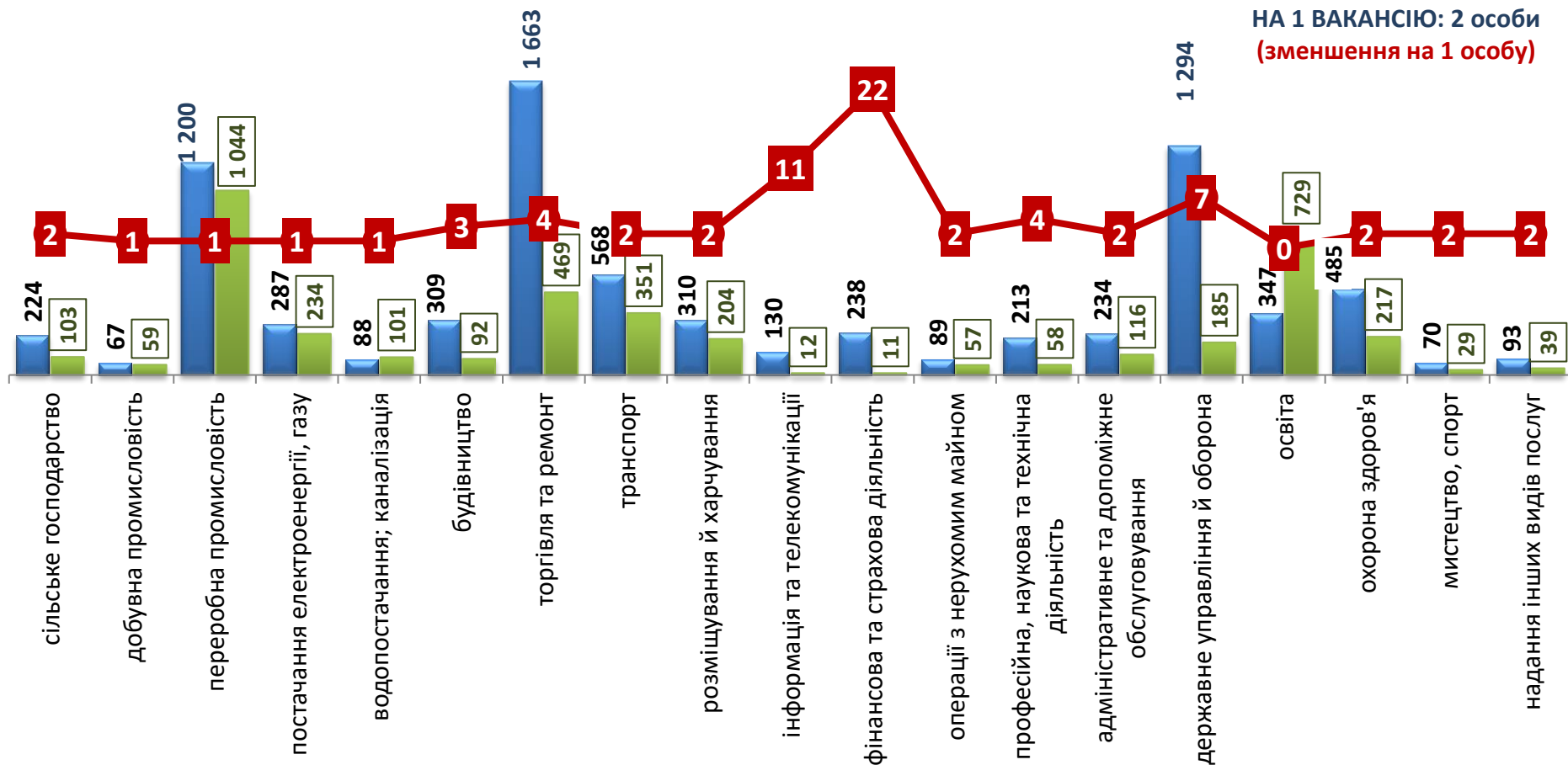
Кількість претендентів на 1 вакансію, станом на кінець місяця, осіб



Кількість зареєстрованих безробітних, кількість вакансій та кількість претендентів на 1 вакансію, станом на 1 вересня 2022 року

(за видами економічної діяльності)

КІЛЬКІСТЬ БЕЗРОБІТНИХ НА 1 ВАКАНСІЮ: 2 особи
(зменшення на 1 особу)



■ чисельність безробітних, осіб

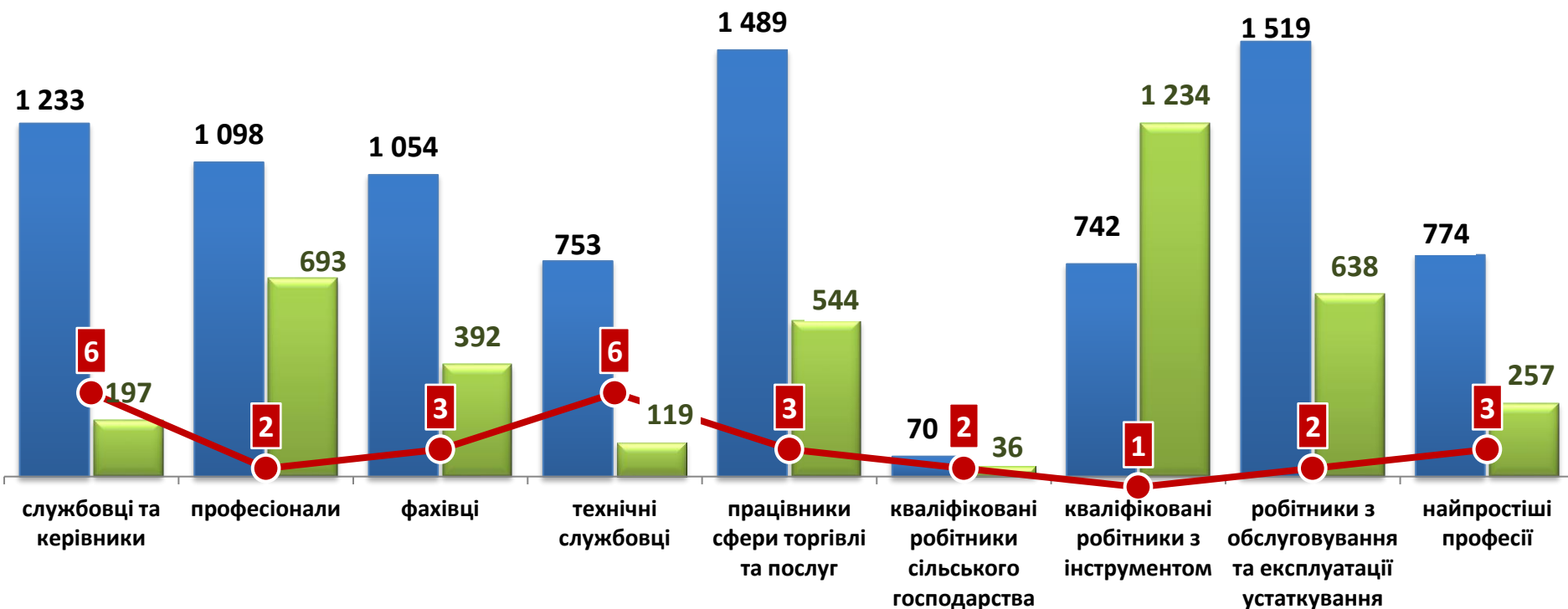
■ кількість вакансій, одиниць

● навантаження на 1 вакансію, осіб

Кількість зареєстрованих безробітних, кількість вакансій та кількість претендентів на 1 вакансію, станом на 1 вересня 2022 року

(за професійними групами)

КІЛЬКІСТЬ БЕЗРОБІТНИХ
НА 1 ВАКАНСІЮ: 2 особи
(зменшення на 1 особу)



■ чисельність безробітних, осіб

■ кількість вакансій, одиниць

●- навантаження на 1 вакансію, осіб

ПРОФЕСІЇ, ЗА ЯКИМИ КІЛЬКІСТЬ ВАКАНСІЙ Є НАЙБІЛЬШОЮ станом на 1 вересня 2022 року (ТОП-20)

Назва професії	
швачка	електромонтер з експлуатації розподільних мереж
вчитель закладу загальної середньої освіти	прибиральник службових приміщень
водій автотранспортних засобів	електромонтер з ремонту та обслуговування електроустаткування
продавець	інспектор
кухар	слюсар аварійно-відновлювальних робіт
оператор автоматичних та напів-автоматичних ліній верстатів та установок	бухгалтер
двірник	слюсар з ремонту колісних транспортних засобів
касир торговельного залу	слюсар-ремонтник
асистент вчителя	сестра медична (брат медичний)
підсобний робітник	бармен, офіціант

ПРОФЕСІЇ, ЗА ЯКИМИ ЧИСЕЛЬНІСТЬ БЕЗРОБІТНИХ Є НАЙБІЛЬШОЮ станом на 1 вересня 2022 року (ТОП-20)

Назва професії	
продавець	водій автотранспортних засобів
оператор котельні	сестра медична (брат медичний)
бухгалтер, головний бухгалтер	підсобний робітник
машиніст (кочегар) котельної	опалювач
листоноша (поштар)	спеціаліст державної служби (місцевого самоврядування)
кухар	монтер кабельного виробництва
охоронник	швачка
менеджер (управитель) із збуту	адміністратор
вчитель закладу загальної середньої освіти	менеджер (управитель)
прибиральник службових приміщень	касир торговельного залу

Професії, за якими чисельність безробітних за статтю є найбільшою станом на 1 вересня 2022 року



ТОП - 10



Чоловіки

- ✓ оператор котельні
- ✓ машиніст (кочегар) котельної
- ✓ охоронник
- ✓ водій автотранспортних засобів
- ✓ підсобний робітник
- ✓ опалювач
- ✓ сторож
- ✓ дорожній робітник
- ✓ менеджер (управитель) із збуту
- ✓ вантажник

Жінки

- ✓ продавець
- ✓ бухгалтер, головний бухгалтер
- ✓ кухар
- ✓ сестра медична
- ✓ спеціаліст державної служби
(місцевого самоврядування)
- ✓ прибиральниця службових приміщень
- ✓ менеджер (управитель) із збуту
- ✓ швачка
- ✓ адміністратор
- ✓ листоноша (поштар)



Професії, за якими спостерігався найбільший дефіцит вакансій серед усіх професій (за Класифікатором професій), станом на 1 вересня 2022 року

- ✓ продавець
- ✓ оператор котельні
- ✓ машиніст (кочегар) котельної
- ✓ бухгалтер, головний бухгалтер
- ✓ листоноша (поштар)
- ✓ охоронник
- ✓ опалювач
- ✓ менеджер (управитель) зі збуту
- ✓ спеціаліст державної служби
- ✓ сестра медична (брат медичний)
- ✓ прибиральник службових приміщень
- ✓ адміністратор
- ✓ менеджер (управитель)
- ✓ монтер кабельного виробництва
- ✓ оператор заправних станцій
- ✓ сторож
- ✓ директор (начальник, інший керівник) підприємства
- ✓ фахівець
- ✓ економіст
- ✓ підсобний робітник
- ✓ укладальник-пакувальник
- ✓ комірник

Професії, за якими спостерігався найбільший дефіцит кадрів серед усіх професій (за Класифікатором професій), станом на 1 вересня 2022 року

- ✓ швачка
- ✓ вчитель закладу загальної середньої освіти
- ✓ оператор автоматичних та напіваавтоматичних ліній, верстатів та установок
- ✓ водій автотранспортних засобів
- ✓ електромонтер з експлуатації розподільних мереж
- ✓ двірник
- ✓ асистент вчителя
- ✓ слюсар аварійно-відновлювальних робіт
- ✓ Інспектор
- ✓ електромонтер з ремонту та обслуговування електроустаткування
- ✓ слюсар з ремонту колісних транспортних засобів
- ✓ поліцейський (за спеціалізаціями)
- ✓ слюсар з ремонту устаткування котельних та пиліпідготовчих цехів
- ✓ слюсар-електрик з ремонту електроустаткування
- ✓ інспектор (пенітенціарна система)
- ✓ монтер із захисту підземних трубопроводів від корозії