



**ПОПИТ ТА ПРОПОЗИЦІЯ НА
ЗАРЕЄСТРОВАНОМУ РИНКУ ПРАЦІ
ЛЬВІВСЬКОЇ ОБЛАСТІ
у січні-серпні 2023 року**

www.lviv.dcz.gov.ua

Попит та пропозиція на зареєстрованому ринку праці у січні-серпні 2023 року

У січні-серпні 2023 року роботодавці поінформували центри зайнятості про наявність 22,7 тис. вакансій.

Структура вакансій за видами економічної діяльності була наступною: 24% вакансій пропонувалося на підприємствах переробної промисловості; 16% — в оптовій та роздрібній торгівлі, 10% — в освіті; 9% — в сфері транспорту; по 6% відповідно — у сфері охорони здоров'я та у сфері тимчасового розміщування й організації харчування.

У професійному розрізі, найбільше вакансій пропонувалося для працевлаштування: кваліфікованих робітників з інструментом (21%), робітників з обслуговування, експлуатації устаткування, машин та працівників торгівлі й послуг (по 16% відповідно); представників найпростіших професій (12%).

Станом на 1 вересня 2023 року загальна кількість вакансій, зареєстрованих в обласній службі зайнятості, становила 10,4 тис. одиниць.

За видами економічної діяльності, більшість вакансій налічується на підприємствах переробної промисловості (23%), у сфері торгівлі (15%), освіті (12%), у сфері транспорту, складського господарства, поштової та кур'єрської діяльності (9%).

У професійному розрізі, найбільше вакансій подано для працевлаштування:

- кваліфікованих робітників з інструментом — 27% (швачка, пекар, слюсар з ремонту колісних транспортних засобів, маляр, монтер кабельного виробництва, муляр, електрогазозварник, електромонтер з ремонту та обслуговування електроустаткування, слюсар-електрик з ремонту електроустаткування, кондитер, монтер колії, слюсар з механоскладальних робіт);
- робітників з обслуговування, експлуатації устаткування та машин — 15% (водій автотранспортних засобів, оператор автоматичних та напівавтоматичних ліній верстатів та установок, тракторист, токарь, дорожній робітник, оператор верстатів з програмним керуванням, водій навантажувача);
- працівників сфери торгівлі та послуг — 14% (кухар, продавець, офіціант, поліцейський (за спеціалізаціями), охоронник, бармен, молодша медична сестра (санітарка), помічник вихователя);
- професіоналів — 13% (вчитель закладу загальної середньої освіти, фармацевт, інспектор (пенітенціарна система), інженер, спеціаліст державної служби (місцевого самоврядування), практичний психолог);
- некваліфікованих працівників — 11% (підсобний робітник, вантажник, двірник, прибиральник службових приміщень, кухонний робітник, укладальник-пакувальник, мийник посуду).



У січні—серпні 2023 року послугами обласної служби зайнятості скористалися 17,9 тис. безробітних громадян. З початку року зареєстровано 12,8 тис. безробітних (зменшення на 42%, або 9,1 тис. осіб).

За видами економічної діяльності, серед безробітних, які мали професійний досвід, 21% раніше працювали у сфері оптової та роздрібної торгівлі; 19% — на підприємствах переробної промисловості; 17% — у сфері державного управління й оборони; соціального страхування; 8% — у сфері транспорту.

За професійними групами, серед зареєстрованих безробітних переважають працівники сфери торгівлі та послуг (21%); фахівці та кваліфіковані робітники з інструментом (по 12% відповідно), робітники з обслуговування, експлуатації устаткування та машин керівники та менеджери, професіонали (по 11% відповідно), особи без професії (10%).

Станом на 1 вересня 2023 року послуги обласної служби зайнятості отримували 4,0 тис. осіб, котрі мали статус безробітного, що у 2,2 рази менше, ніж на відповідну дату 2022 року.

За статтю: у загальній кількості зареєстрованих безробітних чоловіки становили 1,0 тис. осіб (або 25%), жінки — 3,0 тис. осіб (або 75%).

За віковими групами: 30% зареєстрованих безробітних були у віці до 35 років; 27% — у віці від 35 до 44 років; 25% — у віці від 45 до 55 років; 19% — понад 55 років.

За освітою: 54% зареєстрованих безробітних мали вищу освіту, 34% — професійно-технічну, 12% — загальну середню освіту.

Станом на 1 вересня 2023 року, в середньому в області на 1 безробітного припадало 3 вакансії (на 1 серпня 2022 року — на 1 вакансію претендувало 2 особи).


У розрізі професійно - кваліфікаційних груп найбільший дефіцит кадрів серед кваліфікованих робітників з інструментом (7 вакансій на 1 особу).

Нестачу вакансій відчують представники таких професій: листоноші (поштарі), стрільці, продавці, оператори котелень, машиністи (кочегари) котелень, опалювачі, робітники на лісокультурних (лісогосподарських) роботах тощо.

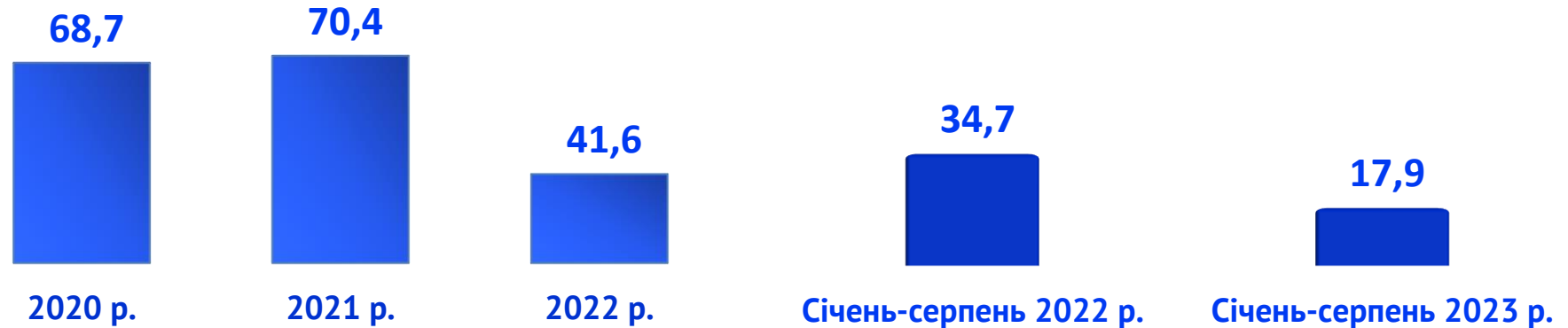
Найбільша нестача кадрів спостерігалася за професіями: швачка, водій автотранспортних засобів, кухар, касир торговельного залу, вчитель закладу загальної середньої освіти, підсобний робітник, вантажник, дворник, офіціант, поліцейський, пекар, слюсар з ремонту колісних транспортних засобів, маляр, фармацевт, інспектор (пенітенціарна система), охоронник, асистент вчителя, муляр, прибиральник службових приміщень, електрогазозварник, вихователь, оператор автоматичних та напівавтоматичних ліній верстатів та установок, тракторист, токар, слюсар-електрик з ремонту електроустаткування, електромонтер з ремонту та обслуговування електроустаткування, інженер, бармен, монтер колії, слюсар з механоскладальних робіт, плодоовочівник тощо.



Кількість вакансій, тис. одиниць

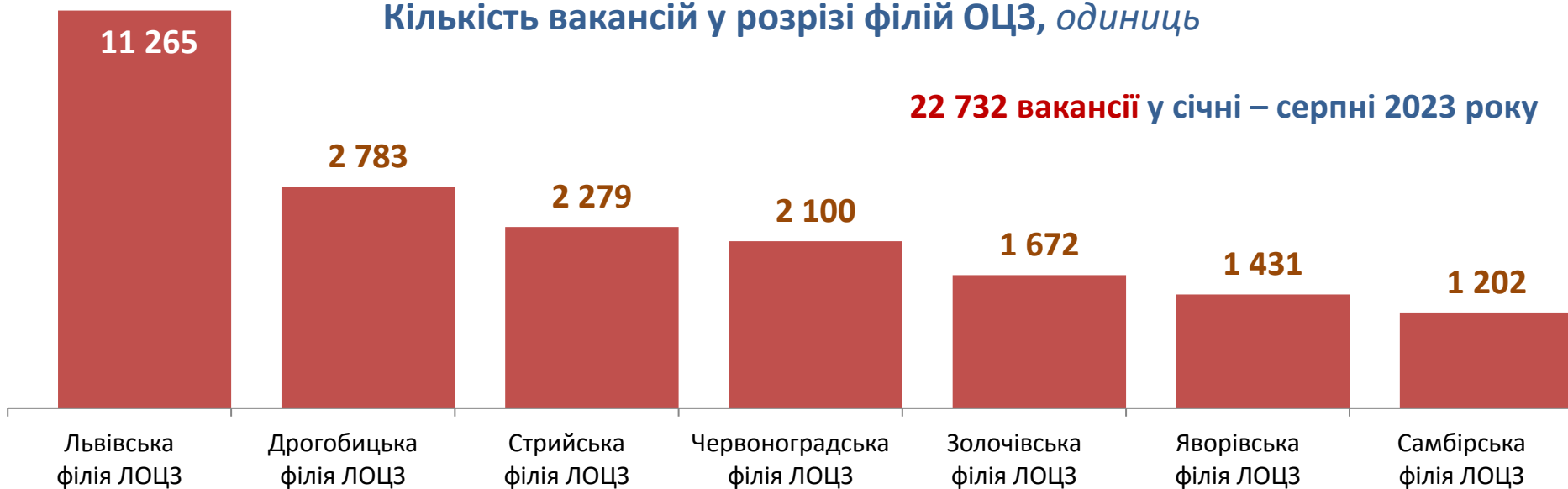


Чисельність безробітних, тис. осіб



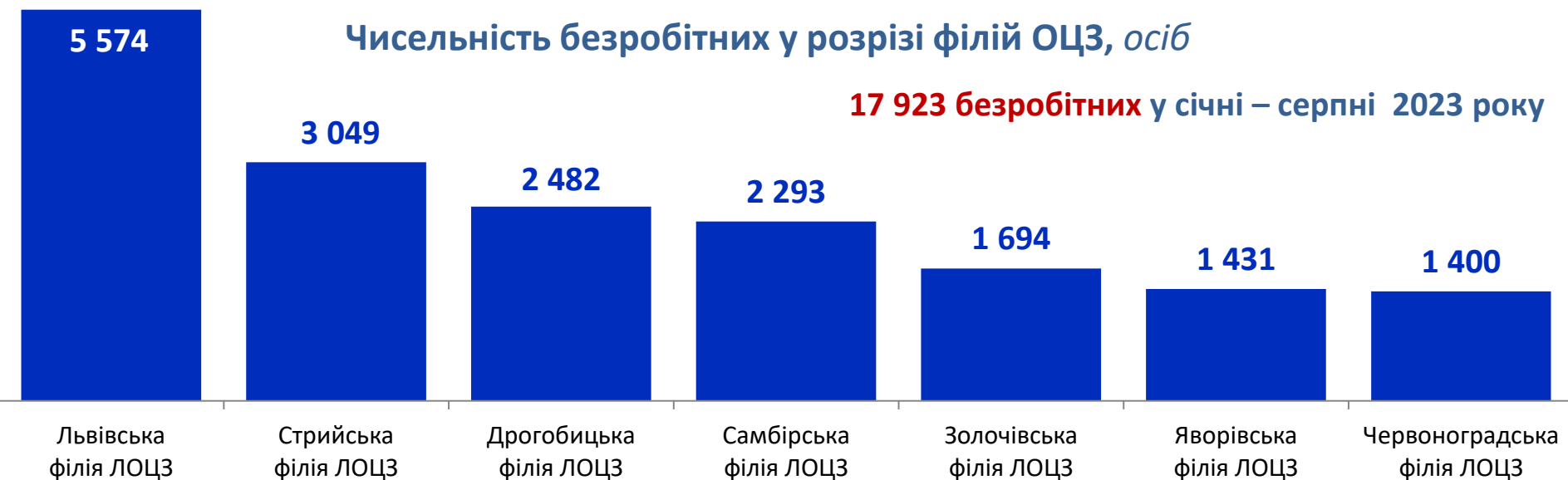
Кількість вакансій у розрізі філій ОЦЗ, одиниць

22 732 вакансії у січні – серпні 2023 року



Чисельність безробітних у розрізі філій ОЦЗ, осіб

17 923 безробітних у січні – серпні 2023 року



Кількість вакансій та чисельність безробітних (за видами економічної діяльності)



УСЬОГО:
22 732 вакансії
17 923 безробітних
 з них:
13 891 безробітний
 раніше працював

■ чисельність безробітних, осіб

■ кількість вакансій, одиниць

Чисельність безробітних за статтю

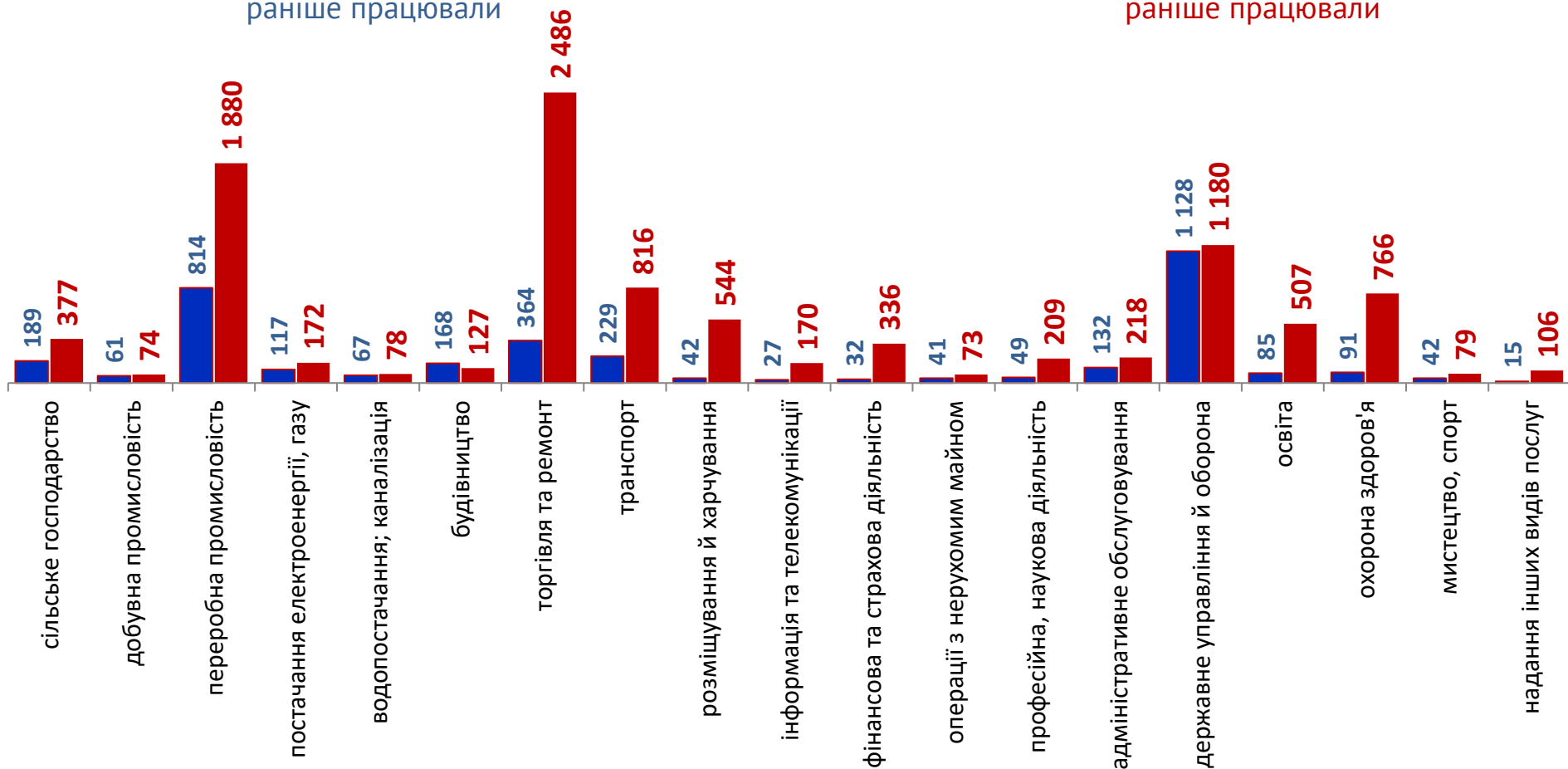
(за статтю та видами економічної діяльності підприємств, на яких вони раніше працювали)



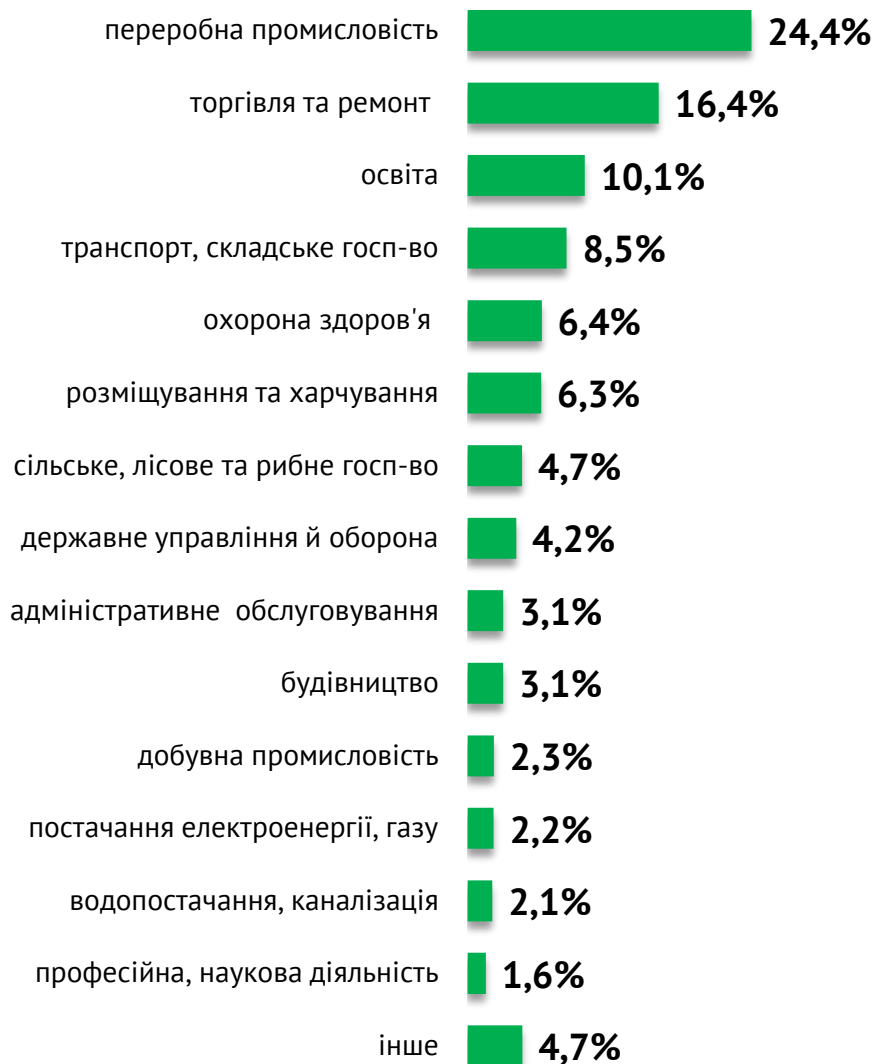
4 699 чоловіків
з них:
3 693 чоловіки
раніше працювали



13 224 жінки
з них:
10 198 жінок
раніше працювали



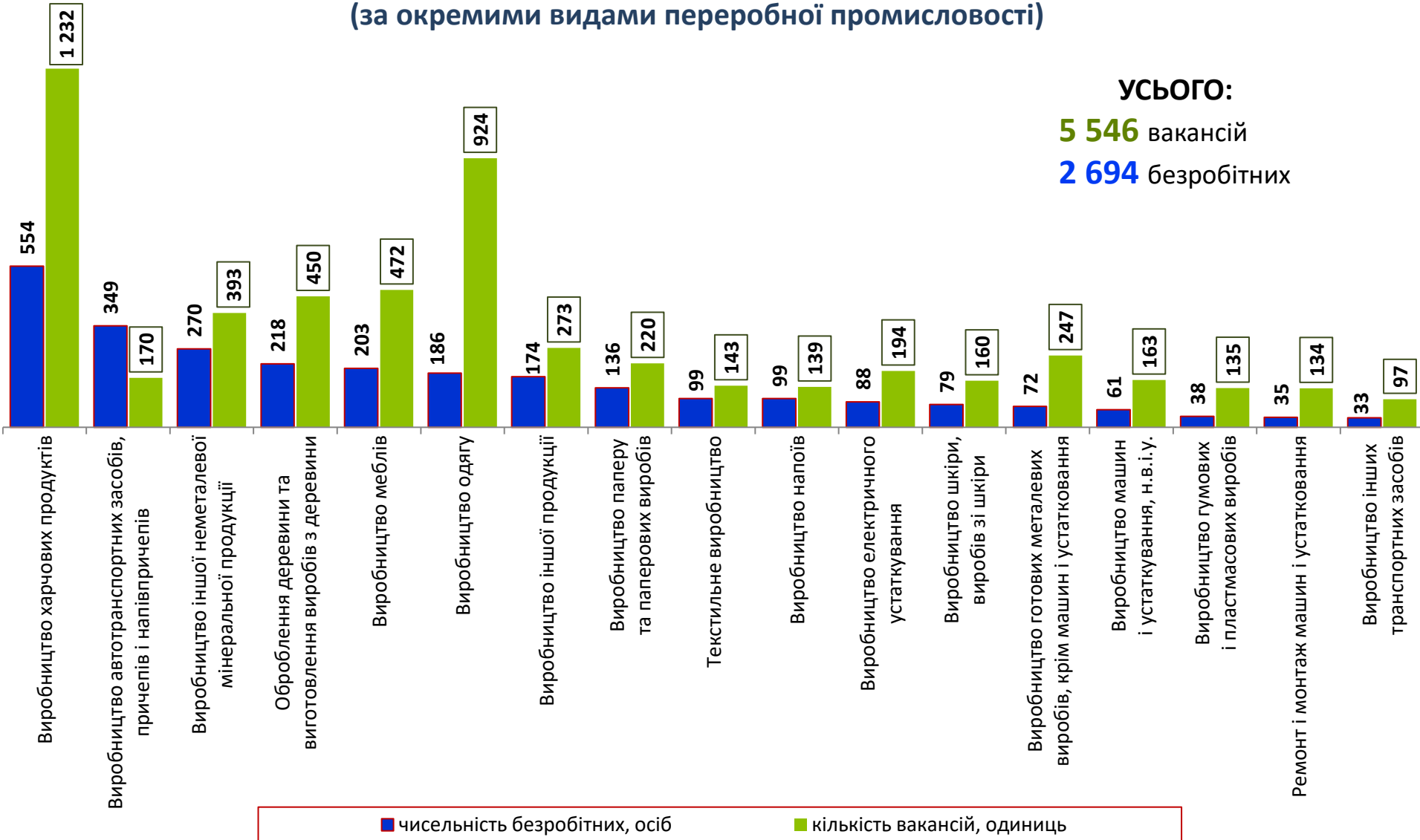
Структура вакансій, % (за видами економічної діяльності)



Структура безробітних, % (за видами економічної діяльності підприємств, на яких вони раніше працювали)

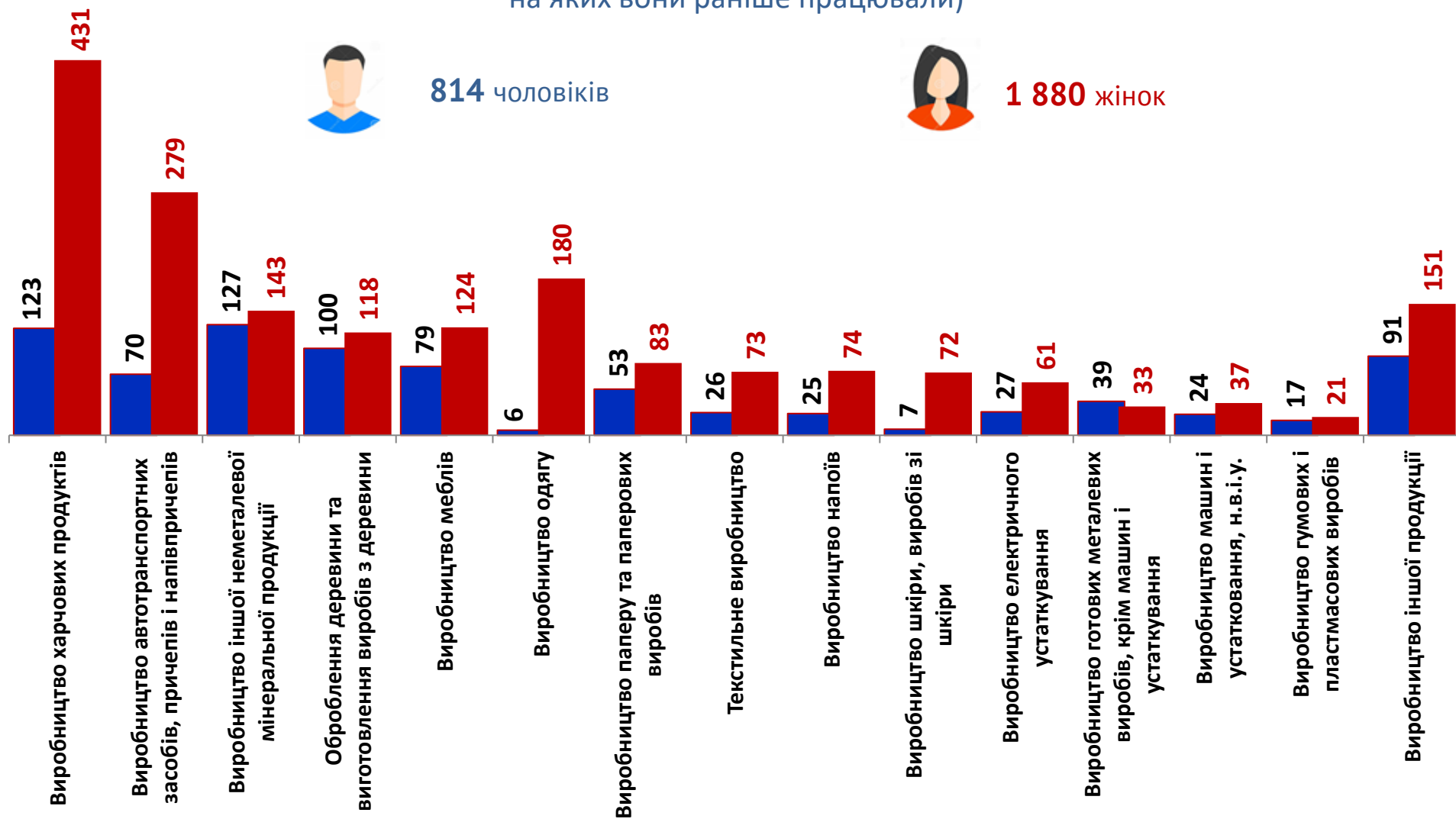


Кількість вакансій та чисельність безробітних (за окремими видами переробної промисловості)



Чисельність безробітних за статтю

(за статтю та окремими видами переробної промисловості підприємств,
на яких вони раніше працювали)



Структура вакансій за видами переробної промисловості, %

5 546 вакансій
у переробній промисловості

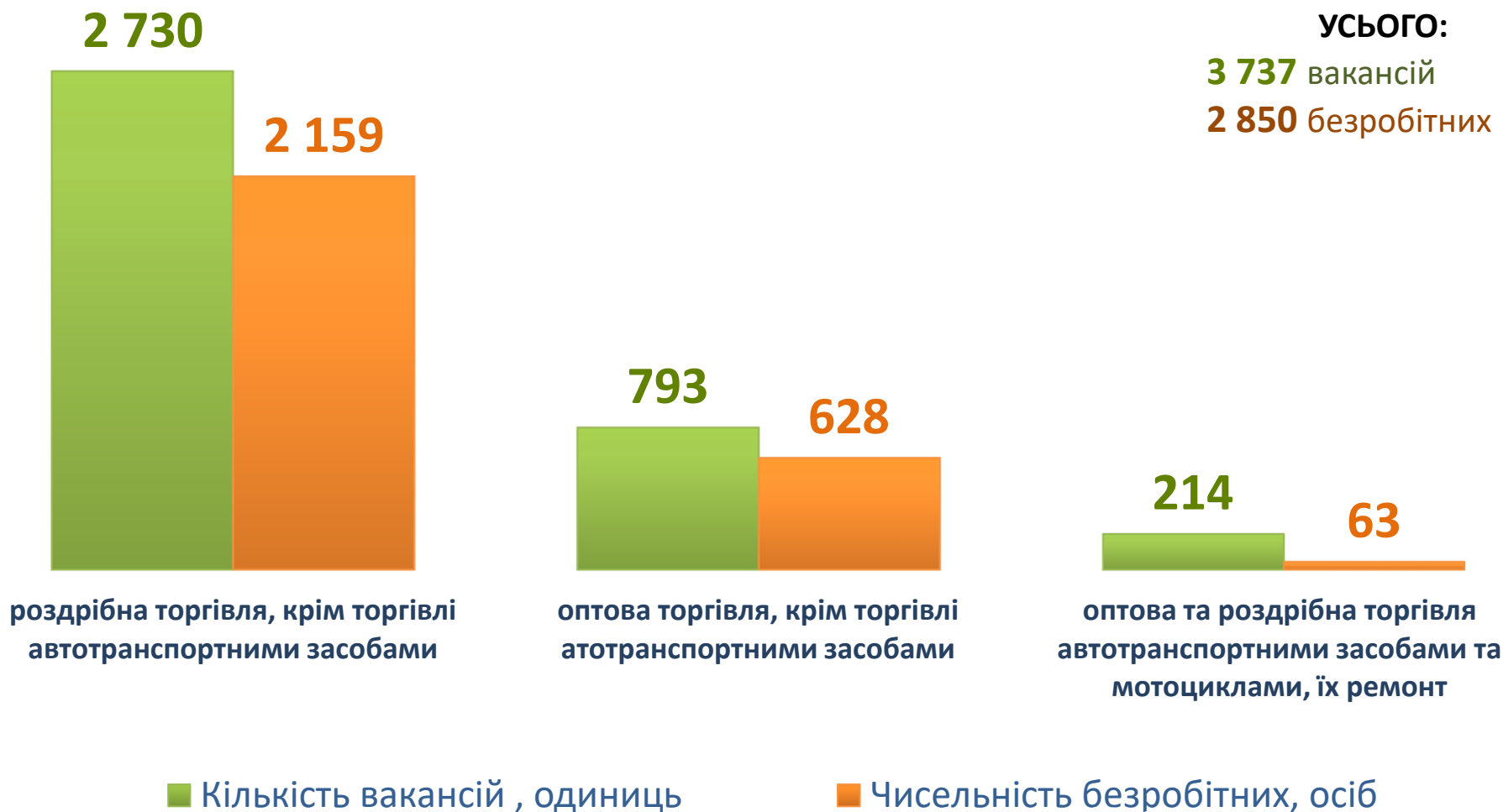


Структура безробітних за видами переробної промисловості, %

2 516 безробітних було зайнято
у переробній промисловості

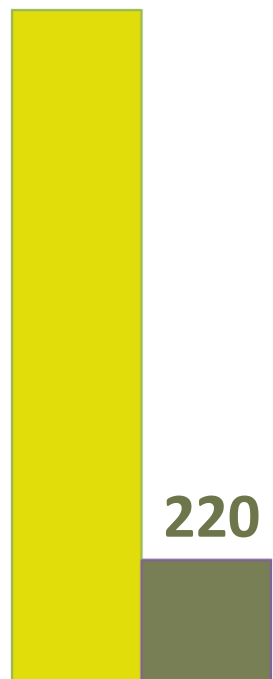


Кількість вакансій та чисельність безробітних за видами оптової та роздрібної торгівлі



Кількість вакансій та чисельність безробітних у сфері освіти

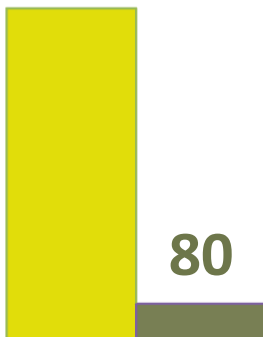
1 116



220

загальна середня освіта

562



80

дошкільна освіта

174



141

вища освіта

217



91

професійно-технічна
освіта

223



60

і н ш і види діяльності
в освіті

УСЬОГО:

2 292 вакансії

592 безробітних

■ Кількість вакансій , одиниць

■ Чисельність безробітних, осіб

Кількість вакансій та чисельність безробітних у сфері транспорту



Кількість вакансій та чисельність безробітних у сфері охорони здоров'я та надання соціальної допомоги



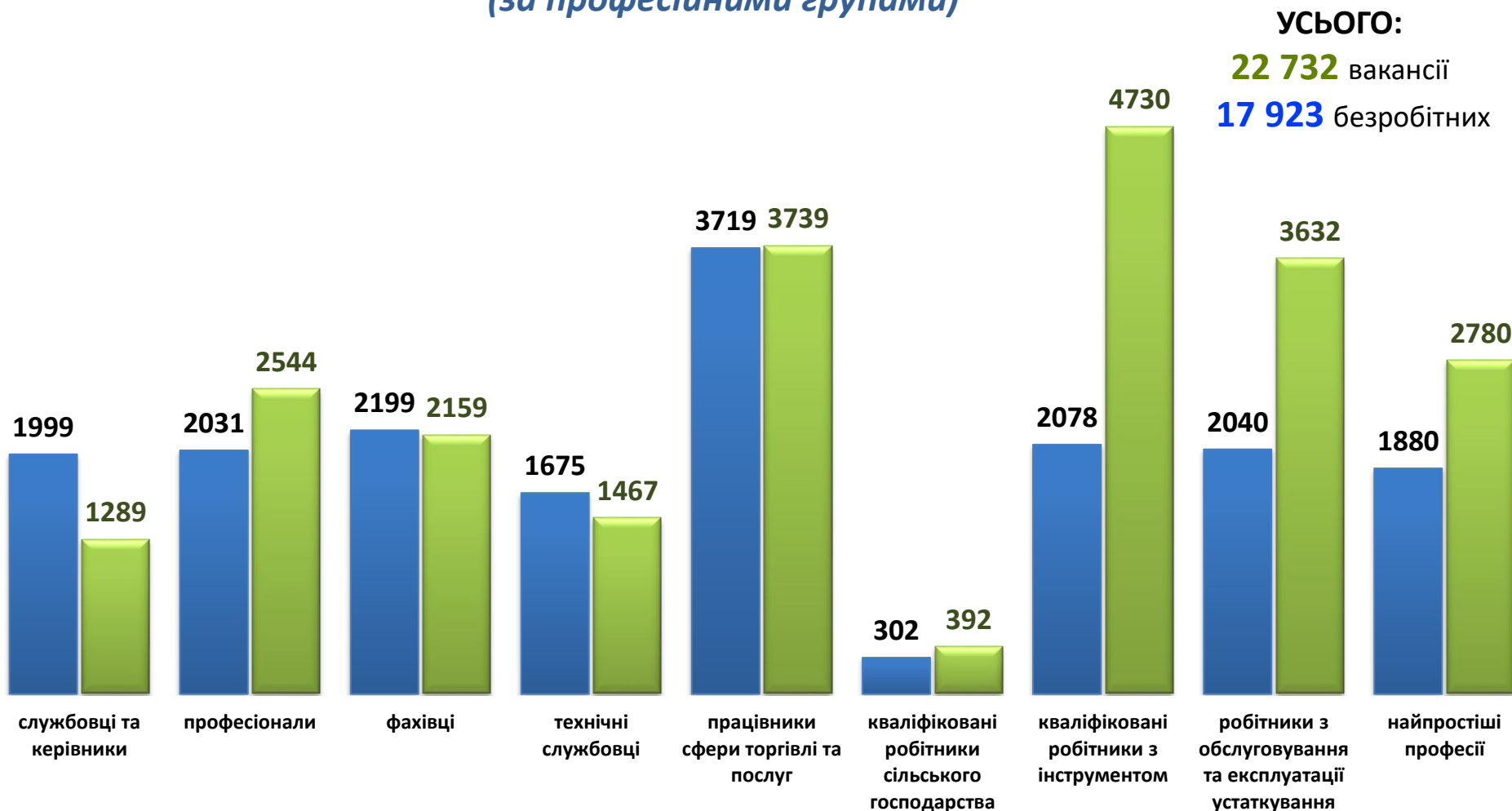
■ Кількість вакансій , одиниць

■ Чисельність безробітних, осіб

Кількість вакансій та чисельність безробітних у сфері тимчасового розміщування й організації харчування



Кількість вакансій та кількість безробітних (за професійними групами)



■ чисельність безробітних, осіб

■ кількість вакансій, одиниць

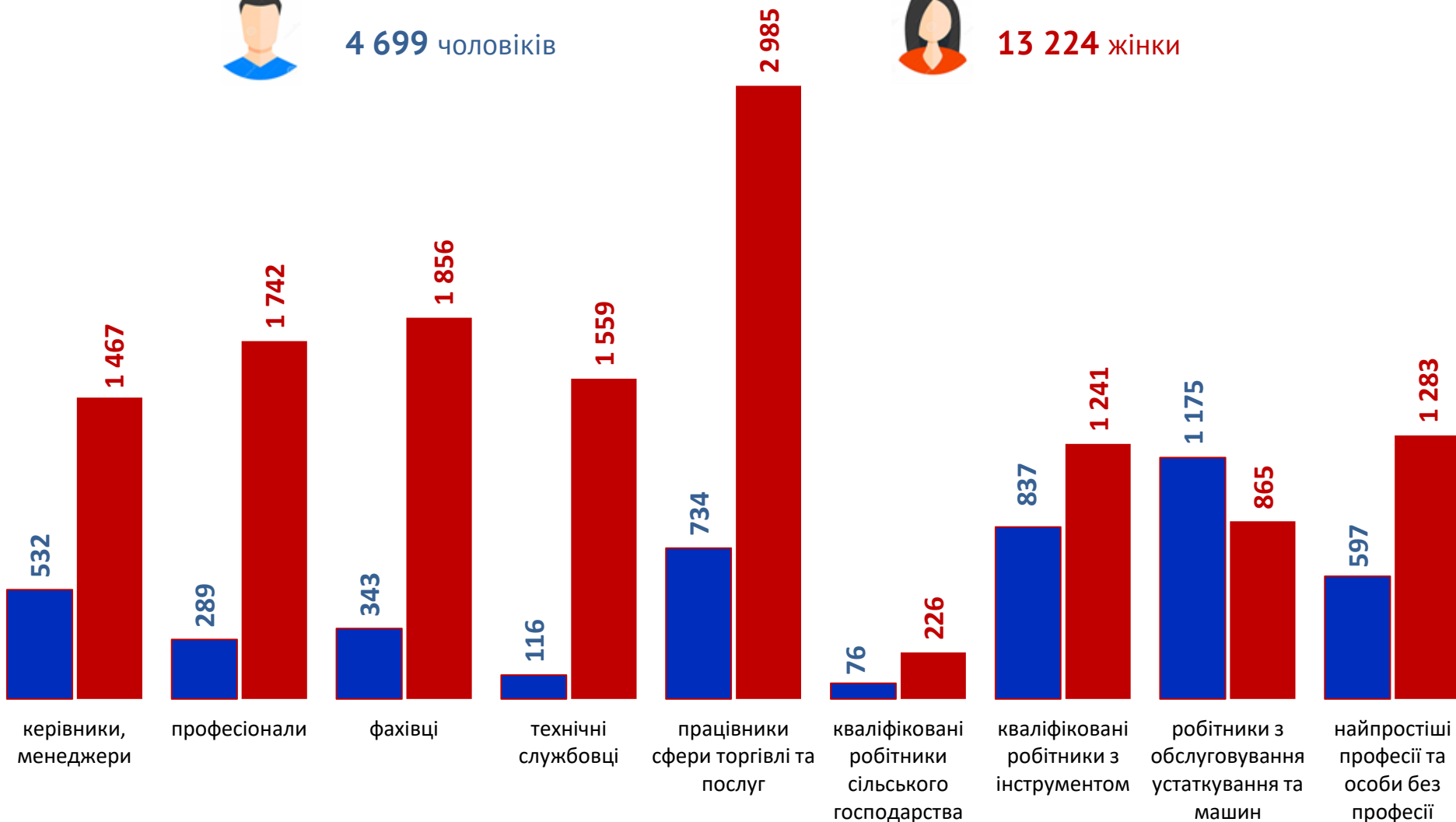
Чисельність безробітних за статтю та професійними групами



4 699 чоловіків



13 224 жінки



ЛЬВІВСЬКА ОБЛАСТЬ

Попит та пропозиція на зареєстрованому
ринку праці у січні – серпні 2023 року



Структура вакансій, %
(за професійними групами)

Структура безробітних, %
(за професійними групами)



Структура працевлаштованих безробітних, %

За видами економічної діяльності



За професійними групами

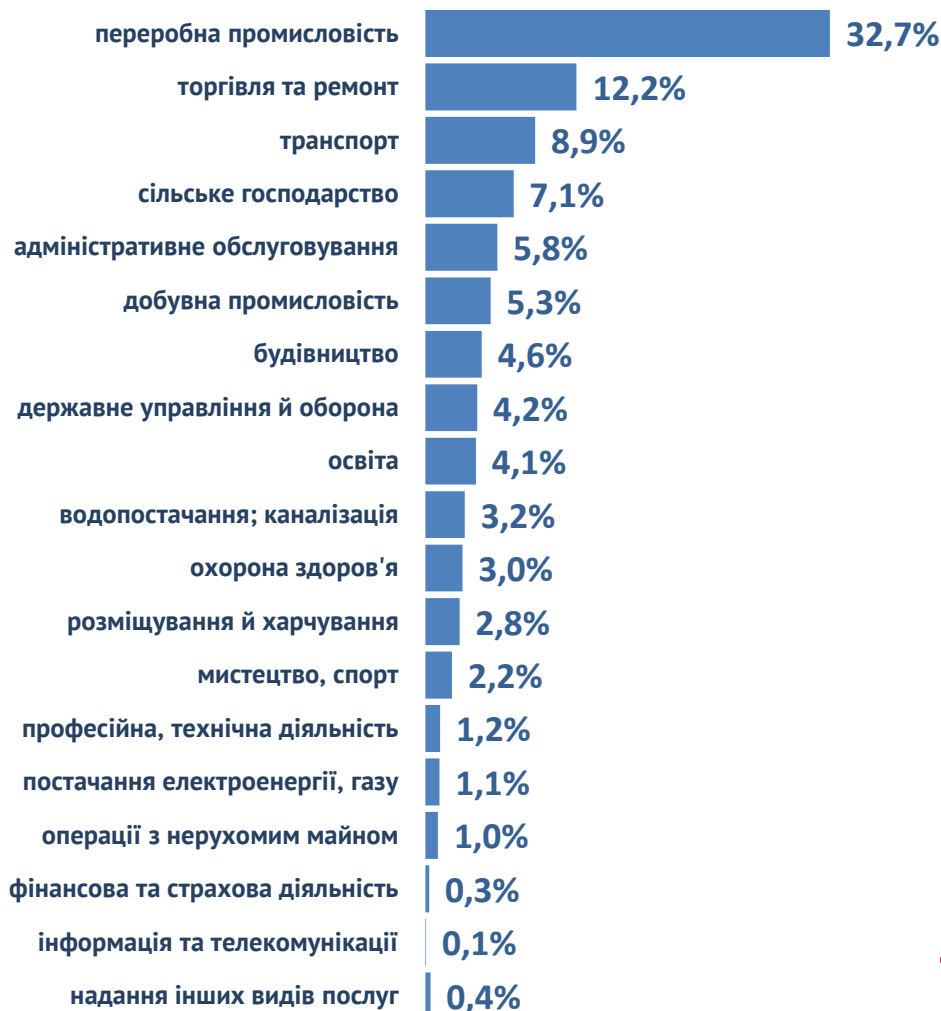


Структура працевлаштованих безробітних, %

(за статтю та видами економічної діяльності)



— чоловіки



— жінки



Структура працевлаштованих безробітних, %

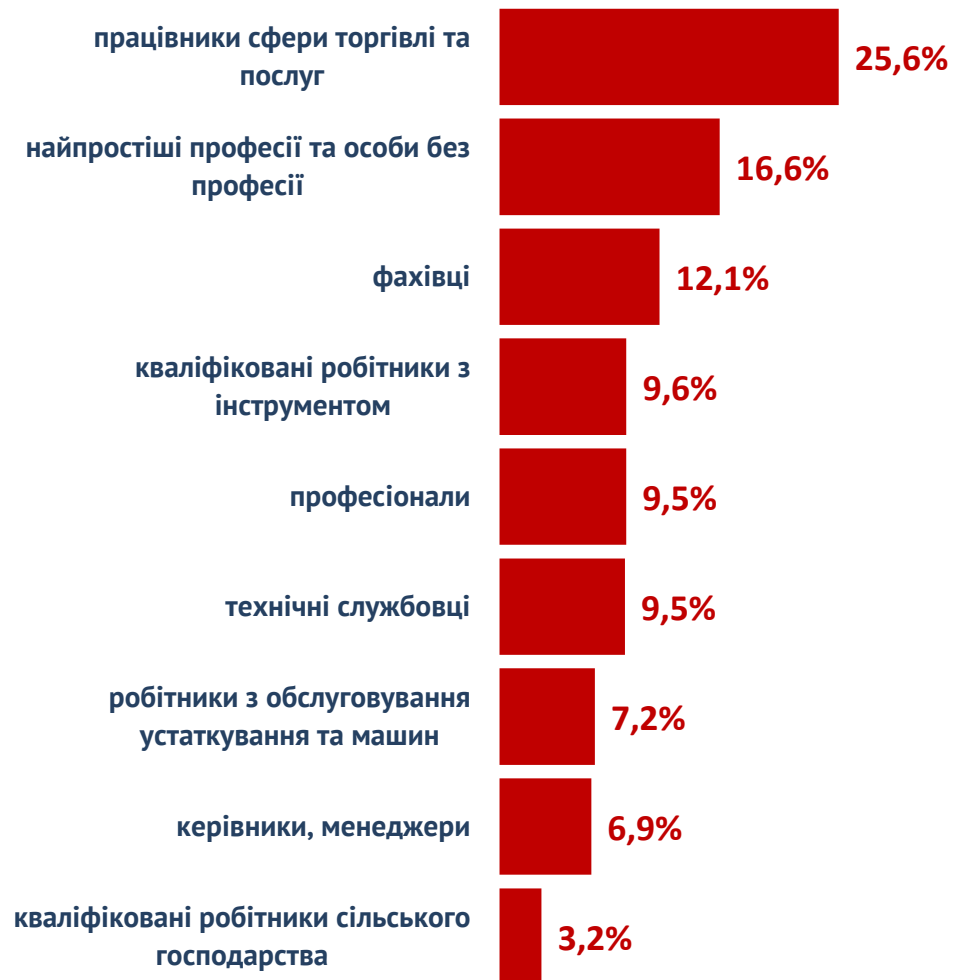
(за статтю та професійними групами)



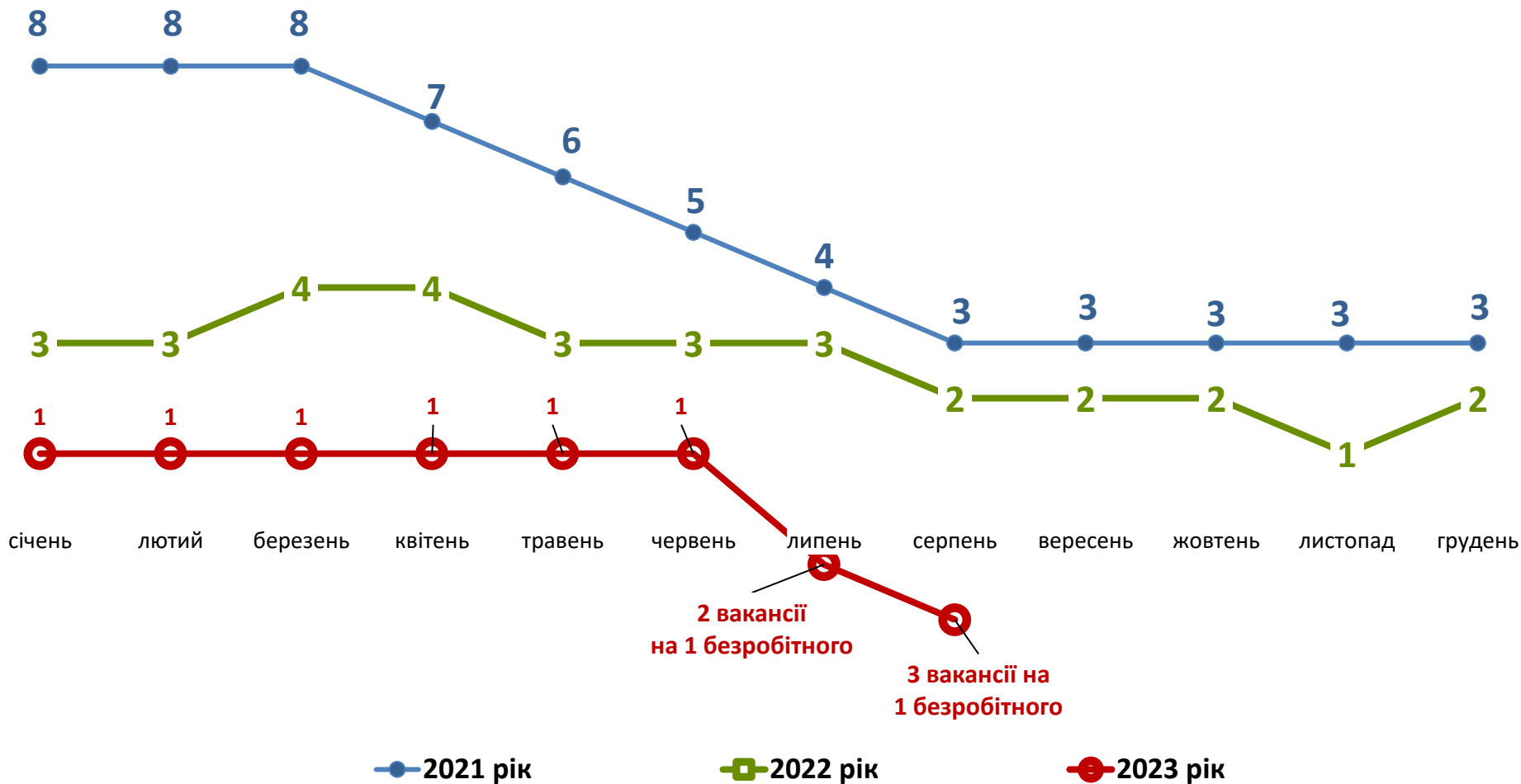
— чоловіки



— жінки



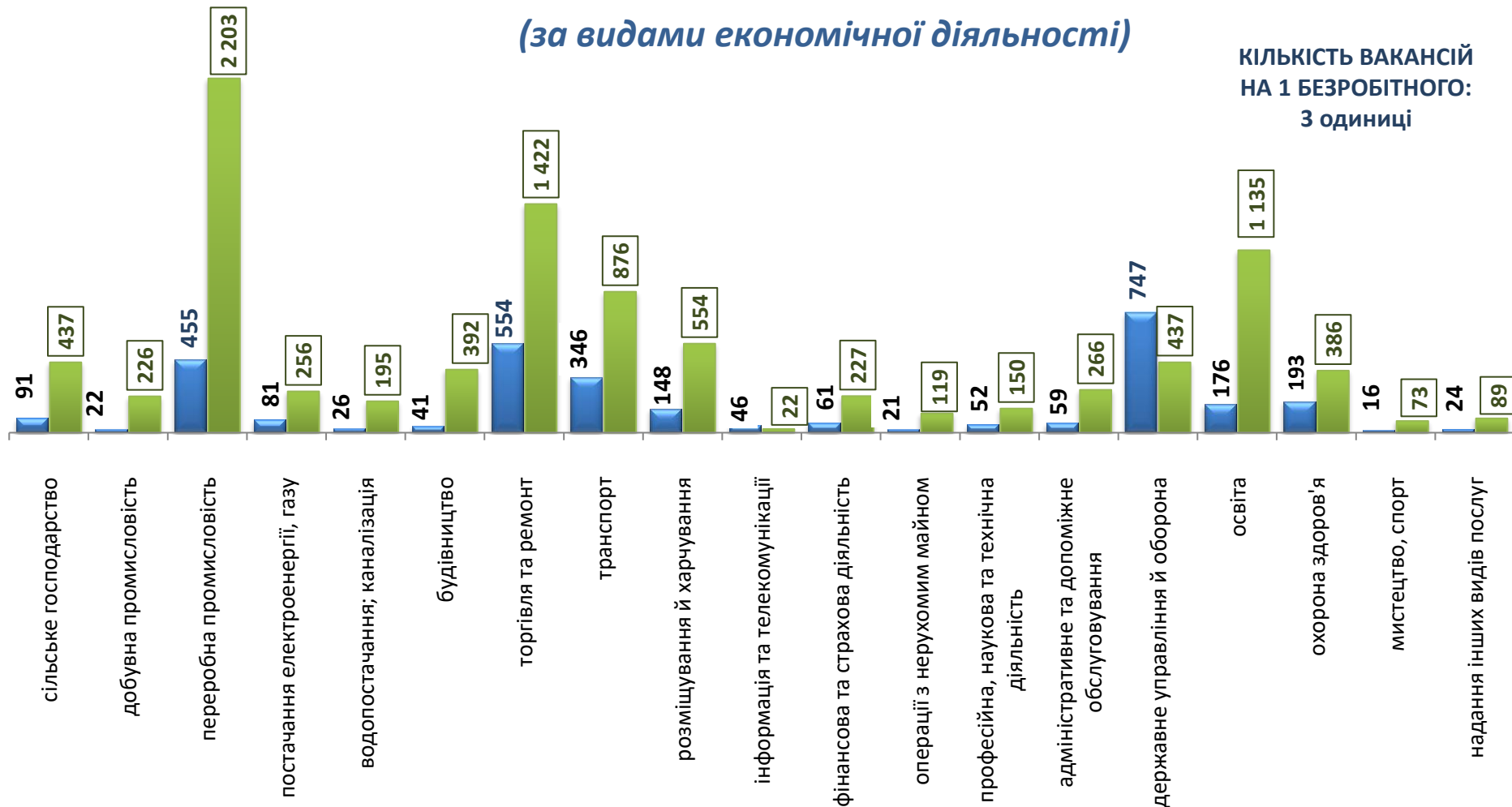
Кількість претендентів на 1 вакансію, станом на кінець місяця, осіб



Кількість зареєстрованих безробітних, кількість вакансій та кількість претендентів на 1 вакансію, станом на 1 вересня 2023 року

(за видами економічної діяльності)

КІЛЬКІСТЬ ВАКАНСІЙ
НА 1 БЕЗРОБІТНОГО:
3 одиниці



■ чисельність безробітних, осіб

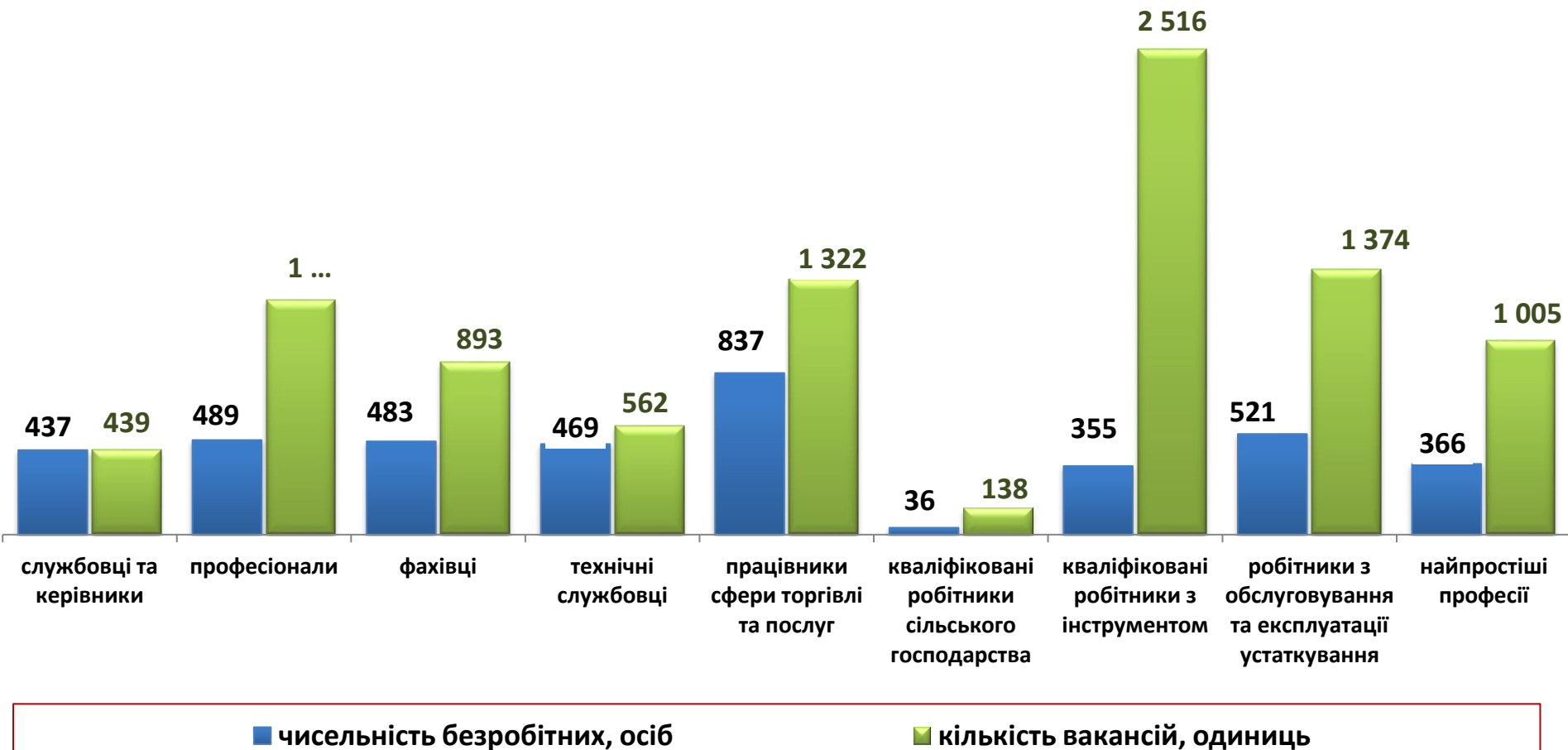
■ кількість вакансій, одиниць



Кількість зареєстрованих безробітних, кількість вакансій та кількість претендентів на 1 вакансію, станом на 1 вересня 2023 року

(за професійними групами)

КІЛЬКІСТЬ ВАКАНСІЙ
НА 1 БЕЗРОБІТНОГО:
3 одиниці



ПРОФЕСІЇ, ЗА ЯКИМИ КІЛЬКІСТЬ ВАКАНСІЙ Є НАЙБІЛЬШОЮ станом на 1 вересня 2023 року (ТОП-20)

Назва професії	
швачка	прибиральник службових приміщень
водій автотранспортних засобів	пекар
кухар	фахівець
продавець	поліцейський (за спеціалізаціями)
вчитель закладу загальної середньої освіти	охоронник
касир торговельного залу	бухгалтер
підсобний робітник	слюсар з ремонту колісних транспортних засобів
вантажник	асистент вчителя
офіціант	маляр
двірник	монтер кабельного виробництва

ПРОФЕСІЇ, ЗА ЯКИМИ ЧИСЕЛЬНІСТЬ БЕЗРОБІТНИХ Є НАЙБІЛЬШОЮ станом на 1 вересня 2023 року (ТОП-20)

Назва професії	
продавець	сестра медична (брат медичний)
листоноша (поштар)	швачка
оператор котельні	підсобний робітник
кухар	монтер кабельного виробництва
стрілець	адміністратор
водій автотранспортних засобів	менеджер (управитель) із збуту
бухгалтер	опалювач
машиніст (кочегар) котельної	касир торговельного залу
вчитель закладу загальної середньої освіти	спеціаліст державної служби (місцевого самоврядування)
прибиральник службових приміщень	молодша медична сестра (молодший медичний брат) (санітарка, санітарка-прибиральниця, санітарка-буфетниця, санітар, ванітар-прибиральник, санітар-буфетник та ін.)

Професії, за якими чисельність безробітних за статтю є найбільшою станом на 1 вересня 2023 року



ТОП - 10



Чоловіки

- ✓ стрілець
- ✓ оператор котельні
- ✓ водій автотранспортних засобів
- ✓ машиніст (кочегар) котельної
- ✓ командир відділення
- ✓ охоронник
- ✓ підсобний робітник
- ✓ опалювач
- ✓ командир взводу
- ✓ навідник

Жінки

- ✓ продавець
- ✓ листоноша (поштар)
- ✓ кухар
- ✓ бухгалтер
- ✓ вчитель закладу загальної середньої освіти
- ✓ прибиральниця службових приміщень
- ✓ швачка
- ✓ сестра медична
- ✓ монтер кабельного виробництва
- ✓ адміністратор