



# ПРАЦЕВЛАШТУВАННЯ ГРОМАДЯН ПРИВАТНИМИ АГЕНТСТВАМИ ЗАЙНЯТОСТІ ЛЬВІВСЬКОЇ ОБЛАСТІ за 9 місяців 2022 року

(згідно зі звітністю за формою №1-ПА, затвердженої наказом  
Міністерства соціальної політики України від 03.06.2019 №851)

[www.lviv.dcz.gov.ua](http://www.lviv.dcz.gov.ua)

## Працевлаштування громадян приватними агентствами зайнятості

Відповідно до Закону України «Про зайнятість населення», суб'єкти господарювання, які надають послуги з посередництва у працевлаштуванні, інформують державну службу зайнятості про працевлаштованих ними осіб шляхом подання звітності за формою №1-ПА «Інформація про кількість працевлаштованих громадян суб'єктами господарювання, які надають послуги з посередництва у працевлаштуванні».

У 2022 році інформація подавалася частиною суб'єктів господарювання та не є всеохоплюючою у зв'язку з тим, що відповідно до Закону України «Про захист інтересів суб'єктів подання звітності та інших документів у період дії воєнного стану або стану війни» продовжено термін подачі облікових, фінансових, бухгалтерських, розрахункових, аудиторських звітів та будь-яких інших документів, подання яких вимагається відповідно до норм чинного законодавства в документальній та/або в електронній формі.

Загальна **чисельність громадян, працевлаштованих упродовж січня-вересня 2022 року приватними агентствами зайнятості**, становила **4 060 осіб**, зокрема в Україні на вакансії — 571 особу (14%), направлено на роботу до іншого роботодавця — 1 267 осіб (31%), за кордоном було працевлаштовано 2 222 особи (55%).

При цьому, кількість працевлаштованих кадровими агентствами в області (на вакансії та до інших роботодавців) у 7 разів є меншою, ніж кількість працевлаштованих Львівською обласною службою зайнятості за 9 місяців 2022 року (12,6 тис. осіб).



## ПРАЦЕВЛАШТУВАННЯ В УКРАЇНІ НА ВАКАНСІЇ

**За статтю:** у загальній кількості працевлаштованих в Україні на вакансії жінки становили 58%, чоловіки — 42%.

**За віковими групами:** 46% працевлаштованих були у віці до 35 років, 25% — у віці 36-45 років, 29% — понад 45 років.

**За рівнем освіти:** 30% мали вищу освіту, 41% — професійно-технічну освіту, 29% — повну загальну освіту.

**Найбільш поширеними професіями, за якими працевлаштовувались громадяни, були:** асистент фармацевта (102 особи), водій автотранспортних засобів (81 особа), плодовочівник (80 осіб), фармацевт (61 особа), фасувальник медичних виробів (39 осіб), прибиральник службових приміщень (37 осіб), підсобний робітник (24 особи).

**За розмірами заробітної плати:** 31% отримували заробітну плату у мінімальному розмірі (6,5 тис. грн.), 65% — від 6,5 тис. грн. до 19,5 тис. грн., 3% — від 19,5 тис. грн. до 32,5 тис. грн. та 1% — понад 32,5 тис. грн.

**За адміністративно-територіальними одиницями:** 57% були працевлаштовані у м.Львові, 42% — у Львівському районі.



## НАПРАВЛЕНІ НА РОБОТУ В УКРАЇНІ ДО ІНШИХ РОБОТОДАВЦІВ

Із загальної кількості направлених на роботу в Україні до інших роботодавців 96% становили мешканці міст, 4% — мешканці сільської місцевості .

**За тривалістю роботи:** 4% направлених на роботу до іншого роботодавця здійснювали свою діяльність у термін до 6 місяців, 14% — від 6 місяців до 1 року та 82% — понад 1 рік.

**За рівнем заробітної плати:** 6% отримували заробітну плату у мінімальному розмірі (6,5 тис. грн.), 94% — від 6,5 тис. грн. до 19,5 тис. грн.

**За адміністративно-територіальними одиницями:** 80% направлених на роботу до інших роботодавців — у м.Львові, 14% — у Золочівському, 4% — у Самбірському, 2% — у Львівському районах.



## ПРАЦЕВЛАШТУВАННЯ ГРОМАДЯН УКРАЇНИ ЗА КОРДОМ

Більшість громадян (97%) була працевлаштована агентствами м. Львова.

Найбільший потік трудової міграції — до Польщі (1824 особи, або 82%).

Із загальної кількості працюючих за кордоном **68% становили жінки. Мешканці міст становили 51%.**

**За віковими групами:** 49% трудових мігрантів — особи у віці до 35 років, 29% — у віці 36-45 років, 22% — понад 45 років.

**За рівнем освіти:** 36% мали вищу освіту, 40% — професійно-технічну освіту, 24% — повну загальну освіту.

**За тривалістю роботи:** 59% трудових мігрантів уклали контракти на термін до 6 місяців, 23% — від 6 місяців до 1 року та 18% — понад 1 рік.

**У країні призначення трудові мігранти були, переважно, зайняті:**

за видами економічної діяльності: 28% — у сфері транспорту; 20% — в переробній промисловості; по 3% відповідно — у сфері діяльності домашніх господарств, у сільському господарстві та у сфері адміністративного та допоміжного обслуговування.

за професійними групами: 69% були зайняті на некваліфікованих роботах, 14% — як робітники з обслуговування, експлуатації та контролювання машин, 8% — як працівники сфери торгівлі та послуг, 6% — як кваліфіковані робітники з інструментом, 3% — як кваліфіковані робітники сільського та лісового господарств.



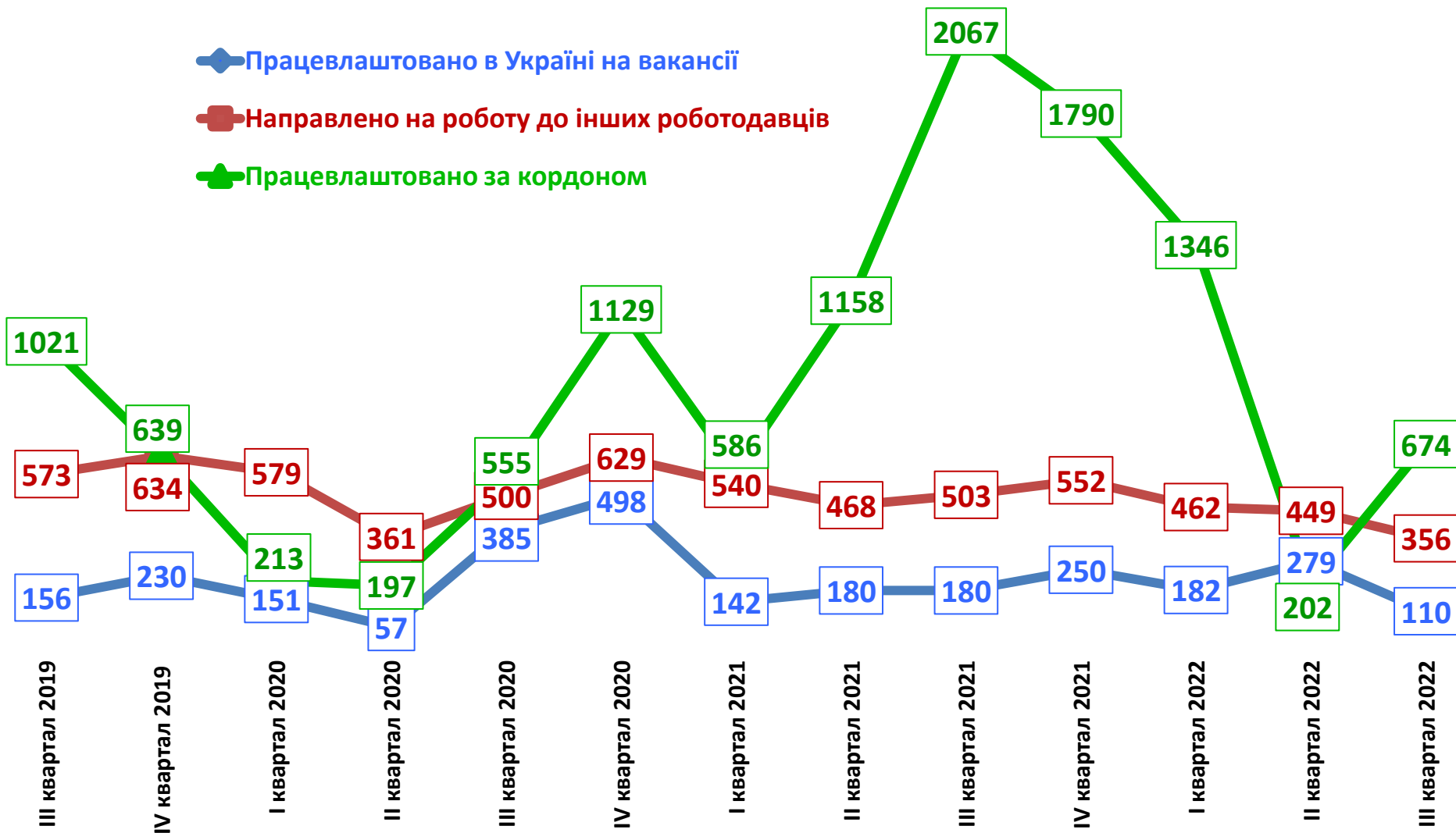
	9 місяців 2021 року	2021 р. у % до підсумку	9 місяців 2022 року	2022 р. у % до підсумку	зростання/ скорочення у порівнянні з 2021 р.
<b>Кількість працевлаштованих громадян (особи)</b>	<b>5 824</b>	<b>100%</b>	<b>4 060</b>	<b>100%</b>	<b>- 30%</b>
Працевлаштовані в Україні (на вакансії)	<b>502</b>	<b>9%</b>	<b>571</b>	<b>14%</b>	<b>+14%</b>
Направлені на роботу в Україні до іншого роботодавця	<b>1 511</b>	<b>26%</b>	<b>1 267</b>	<b>31%</b>	<b>- 16%</b>
Працевлаштовані за кордоном	<b>3 811</b>	<b>65%</b>	<b>2 222</b>	<b>55%</b>	<b>- 42%</b>

# Львівська область

Кількість працевлаштованих громадян приватними агентствами зайнятості



- Працевлаштовано в Україні на вакансії
- Направлено на роботу до інших роботодавців
- Працевлаштовано за кордоном



# Львівська область



## Працевлаштування в Україні на вакансії за 9 місяців 2022 року ОКРЕМІ ХАРАКТЕРИСТИКИ

### За статтю



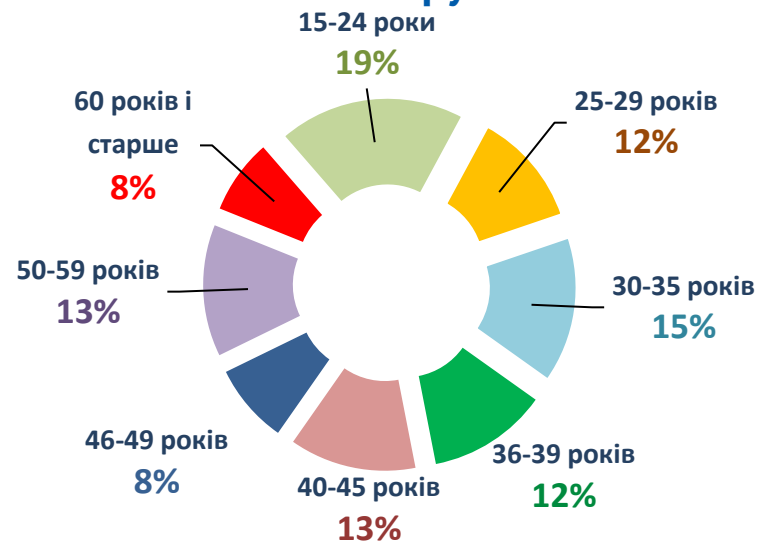
жінки



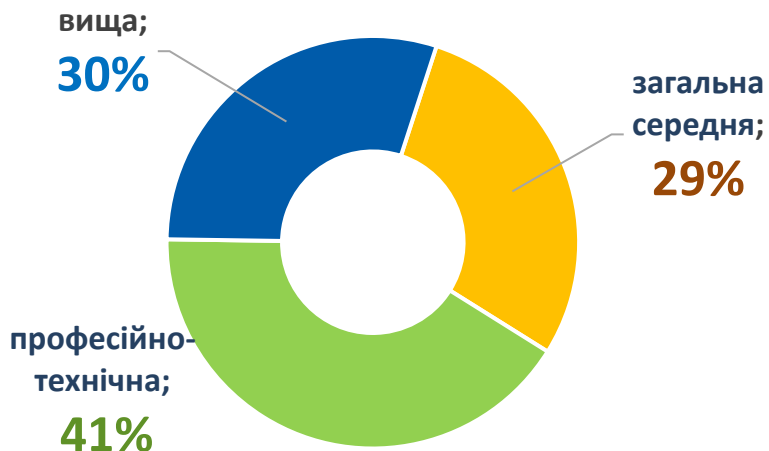
чоловіки



### За віковими групами



### За освітою



### За розмірами заробітної плати



- 6,5 тис. грн. (мінімальна)
- від 6,5 тис. грн. до 19,5 тис. грн.
- від 19,5 тис. грн. до 32,5 тис. грн.
- понад 32,5 тис. грн.




# Львівська область

Направлені на роботу в Україні до іншого роботодавця за 9 місяців 2022 року  
**ОКРЕМІ ХАРАКТЕРИСТИКИ**

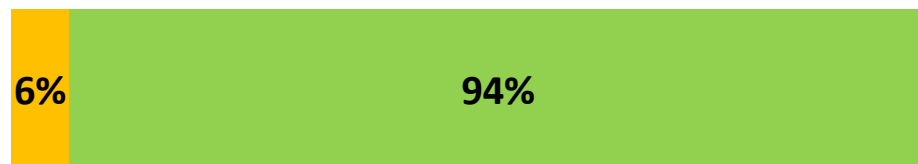


## За місцем проживання



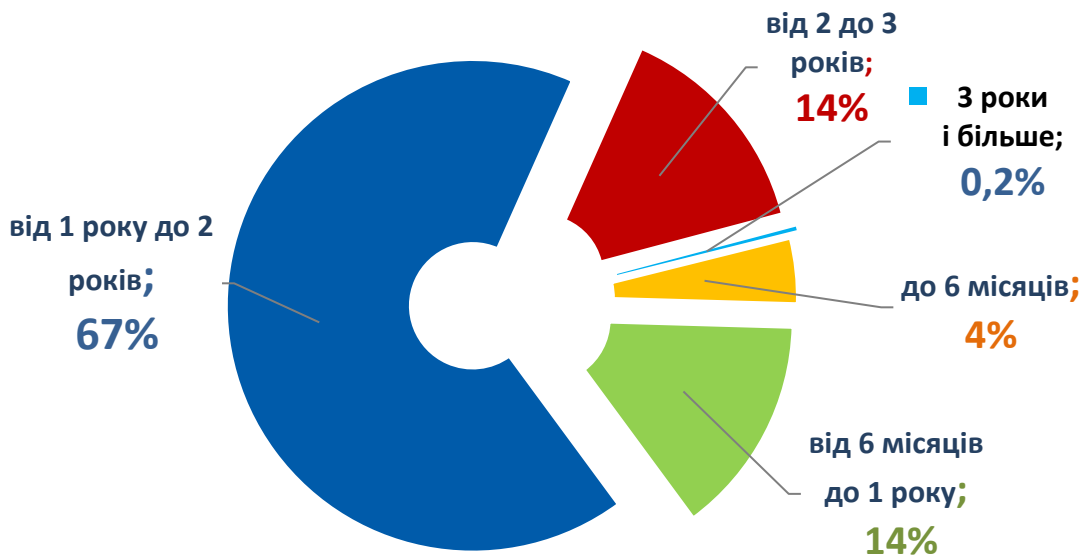
- міські поселення
- сільська місцевість

## За розмірами заробітної плати



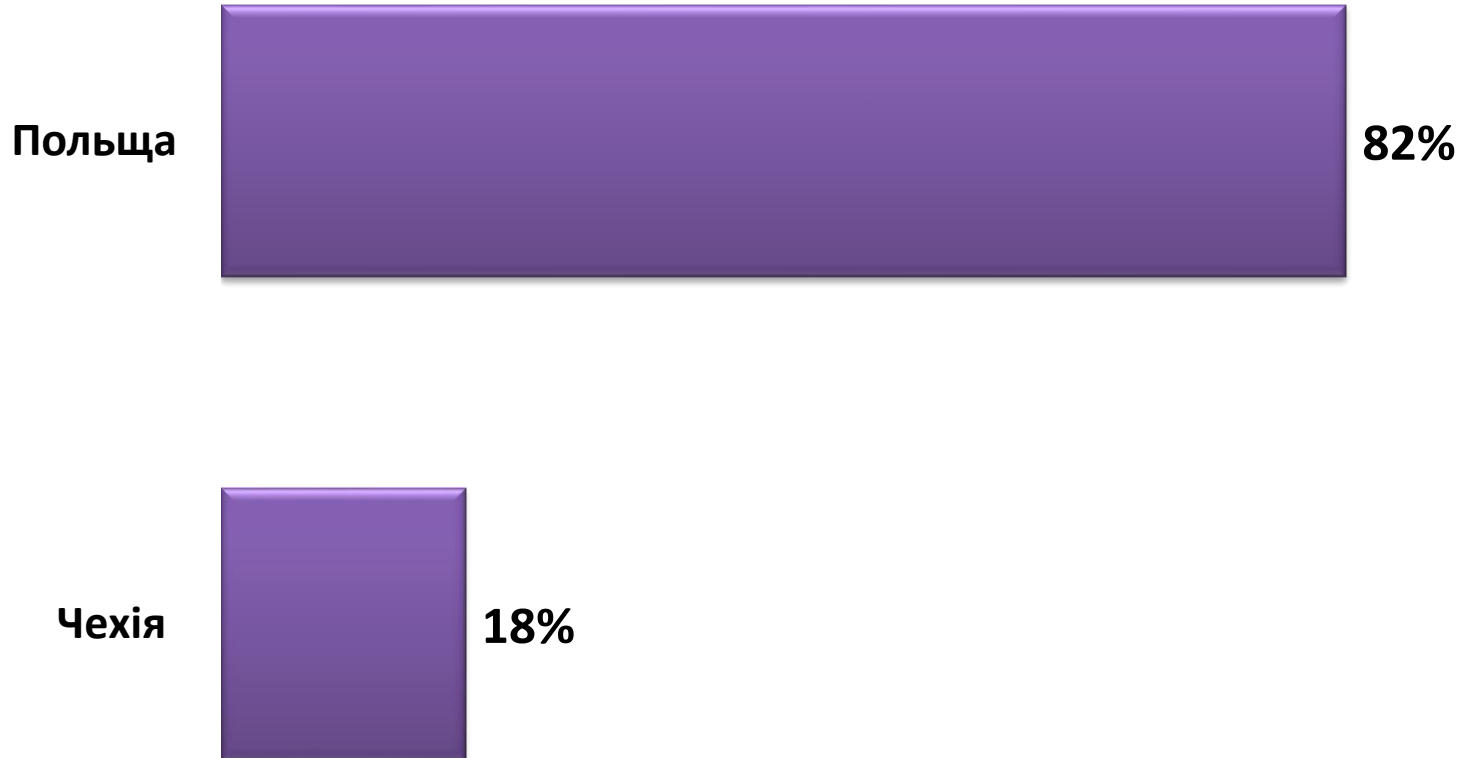
- 6,5 тис. грн. (мінімальна)
- від 6,5 тис. грн. до 19,5 тис. грн.

## За тривалістю працевлаштування





## ЗА ОКРЕМИМИ КРАЇНАМИ



# ЛЬВІВСЬКА ОБЛАСТЬ

Працевлаштування за кордоном  
за 9 місяців 2022 року  
**ОКРЕМІ ХАРАКТЕРИСТИКИ**



## За статтю



жінки

чоловіки



68%

32%

## За місцем проживання



міські поселення

сільська місцевість



51%

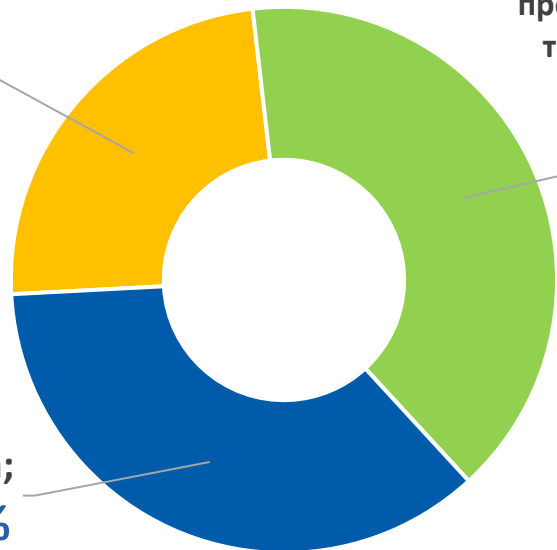
49%

## За освітою

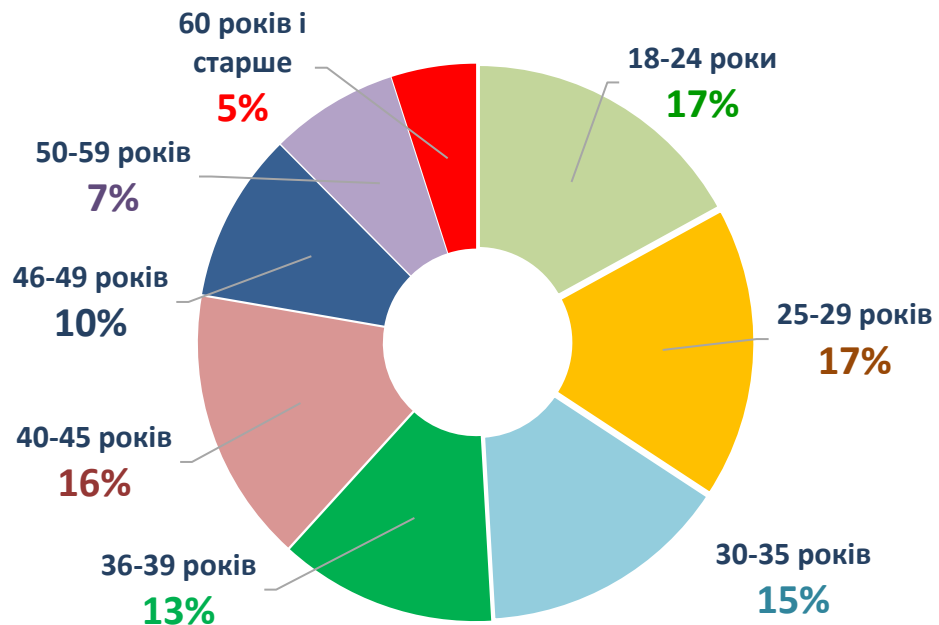
повна загальна середня;  
24%

професійно-технічна;  
40%

вища;  
36%



## За віковими групами

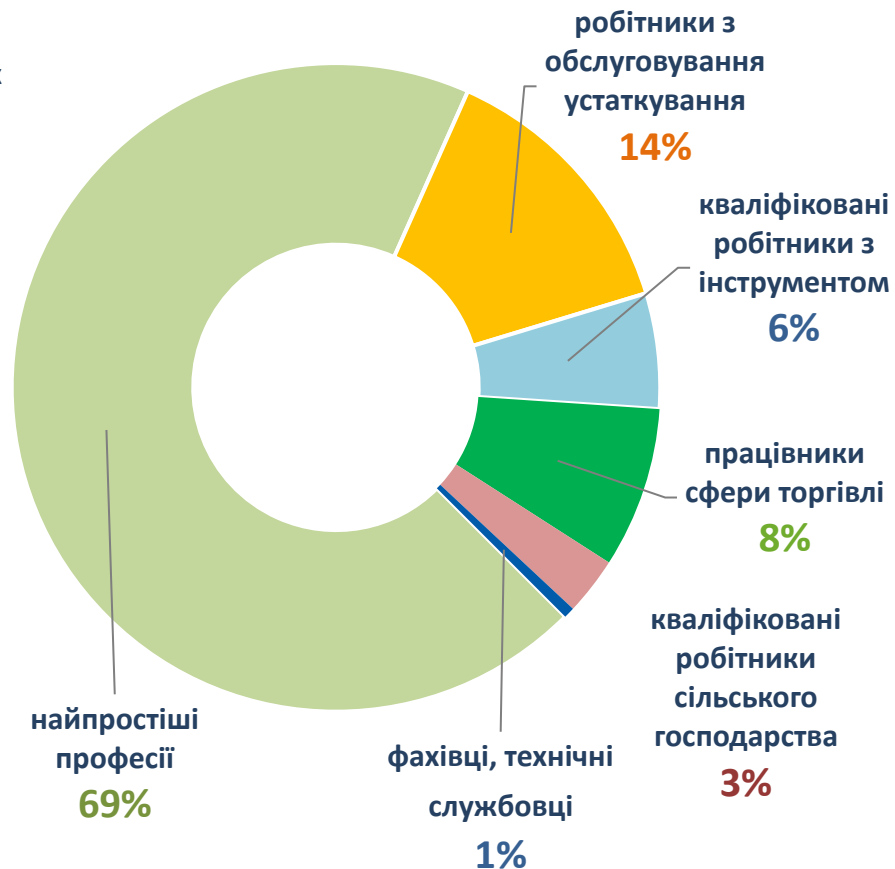




## За видами економічної діяльності

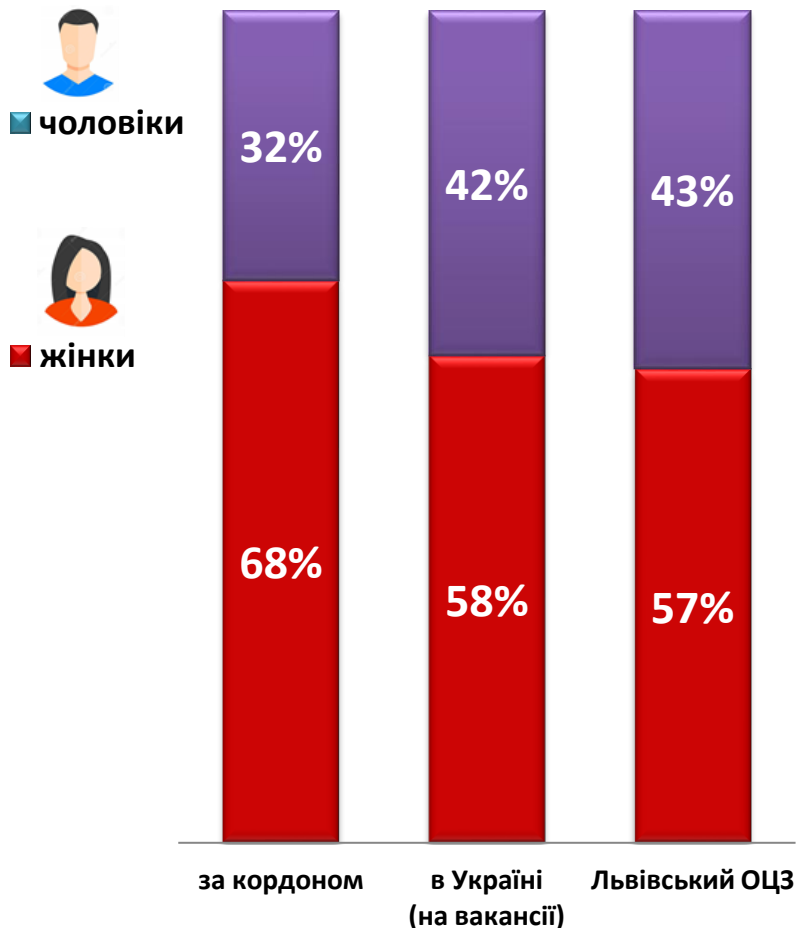


## За професійними групами

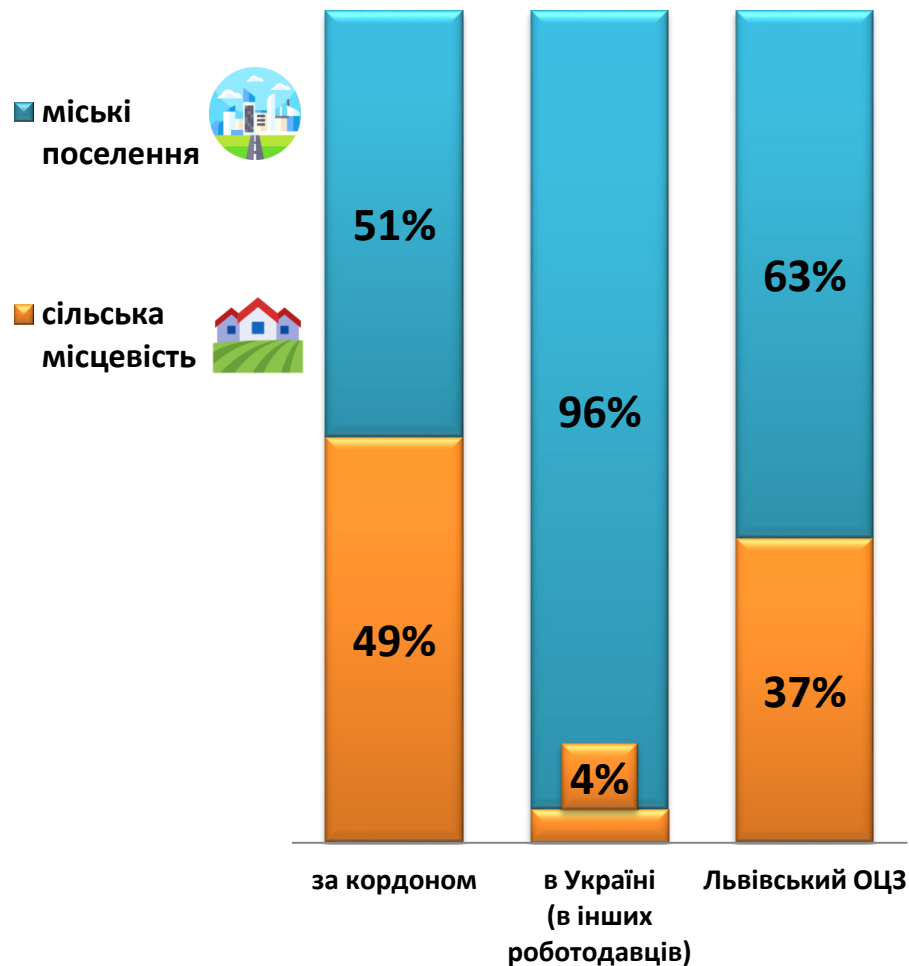


## Порівняння структури громадян, працевлаштованих за сприяння обласної служби зайнятості та приватними агентствами за кордоном за 9 місяців 2022 року

### ЗА СТАТТЮ

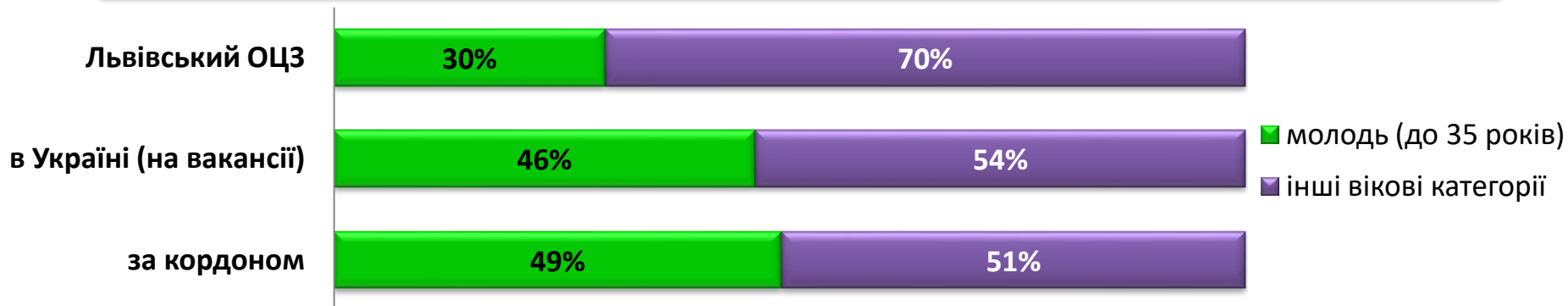


### ЗА МІСЦЕМ ПРОЖИВАННЯ

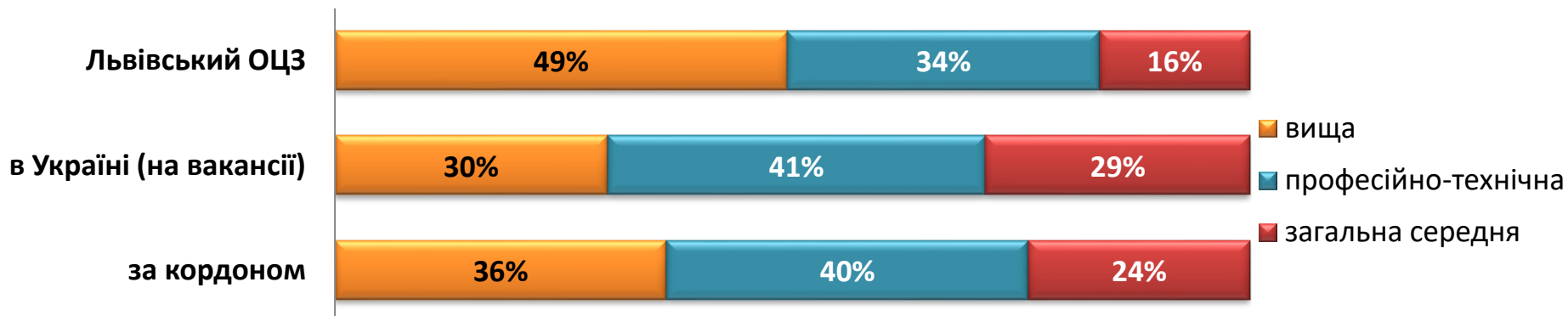


## Порівняння структури громадян, працевлаштованих за сприяння обласної служби зайнятості та приватними агентствами за кордоном за 9 місяців 2022 року

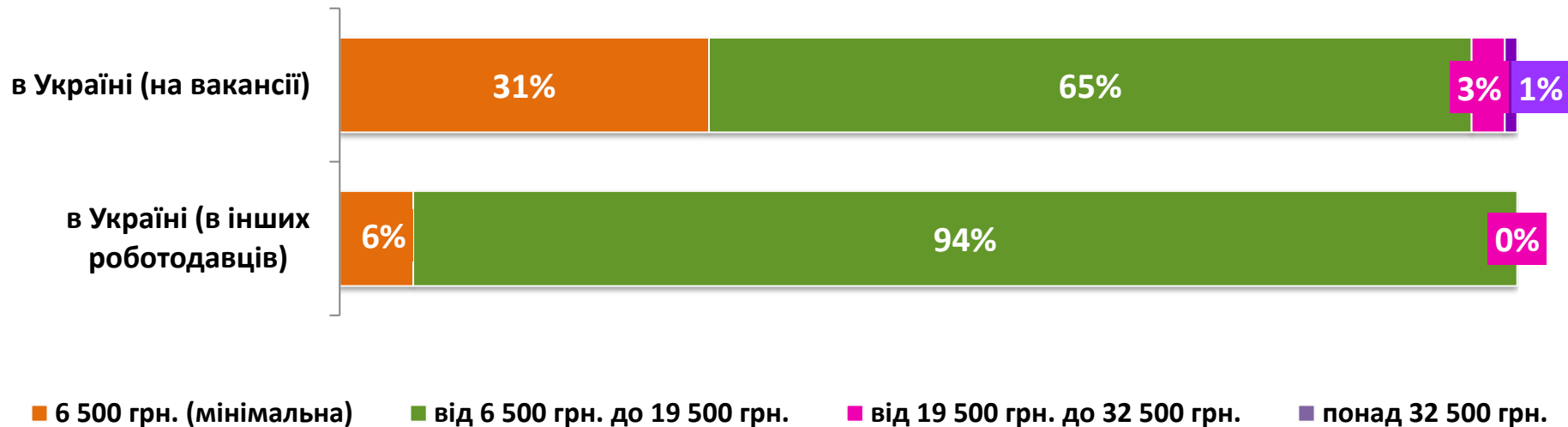
### ЗА ВІКОВИМИ ГРУПАМИ




### ЗА ОСВІТОЮ



## Структура працевлаштованих приватними агентствами зайнятості, за розмірами зарплати за 9 місяців 2022 року

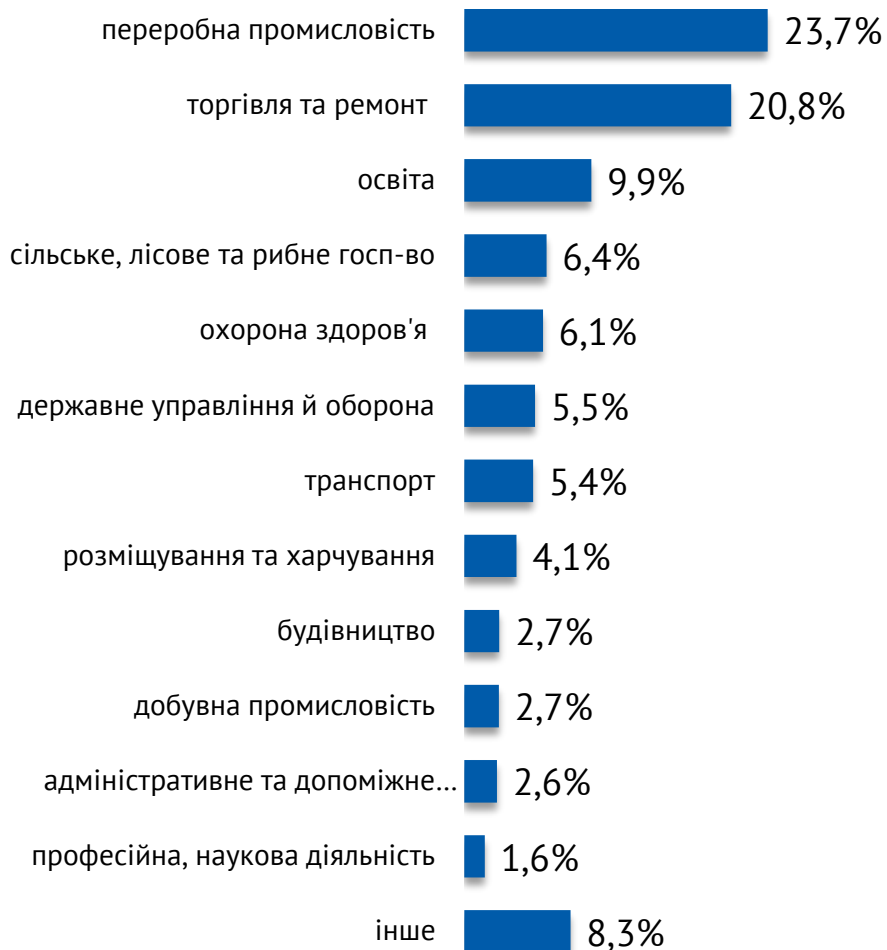


## Структура вакансій Львівського ОЦЗ за розмірами зарплати за 9 місяців 2022 року



## Порівняння структури громадян, працевлаштованих за сприяння Львівської обласної служби зайнятості, та приватними агентствами зайнятості за 9 місяців 2022 року (за видами економічної діяльності)

### Львівською обласною службою зайнятості



### Приватними агентствами за кордоном





## Порівняння структури громадян, працевлаштованих за сприяння Львівської обласної служби зайнятості, та приватними агентствами зайнятості за 9 місяців 2022 року (за професійними групами)

### ЛЬВІВСЬКОЮ ОБЛАСНОЮ СЛУЖБОЮ ЗАЙНЯТОСТІ

### ПРИВАТНИМИ АГЕНТСТВАМИ ЗА КОРДОНОМ

