



**СИТУАЦІЯ НА РИНКУ ПРАЦІ
ЛЬВІВСЬКОЇ ОБЛАСТІ ТА
ДІЯЛЬНІСТЬ ЛЬВІВСЬКОЇ ОБЛАСНОЇ
СЛУЖБИ ЗАЙНЯТОСТІ
у січні-вересні 2022 року**

www.lviv.dcz.gov.ua



Щодо зайнятості та безробіття населення

Інформація про зайнятість та безробіття населення (за методологією Міжнародної організації праці) визначається органами державної статистики на підставі обстежень робочої сили. У зв'язку із військовими діями, у поточному році Державна служба статистики України не має можливості проводити відповідні обстеження. Тому, показники щодо зайнятості та безробіття населення (за методологією МОП) за 2021 рік є останніми опублікованими даними.

Чисельність зайнятого населення Львівської області у віці 15-70 років за 2021 рік, у порівнянні з 2020 роком, зменшилась на 10,2 тис. осіб та становила 1028,7 тис. осіб. Рівень зайнятості населення у віці 15-70 років зменшився з 56,0% до 55,8% (в Україні — з 56,2% до 55,7%).

Чисельність безробітного населення (за методологією МОП) у віці 15-70 років за 2021 рік, у порівнянні з 2020 роком, збільшилась на 0,8 тис. осіб та становила 85,7 тис. осіб. Рівень безробіття населення (за методологією МОП) у віці 15-70 років збільшився з 7,6% до 7,7% робочої сили (в Україні — з 9,5% до 9,9%).

Щодо запланованого масового вивільнення працівників. Упродовж січня-вересня 2022 року роботодавцями було подано інформацію про

заплановане масове вивільнення 4,0 тис. працівників, що на 6,8 тис. осіб менше показника січня-вересня 2021 року. Із загальної кількості попереджених про масове вивільнення працівники сфери охорони здоров'я та надання соціальної допомоги становили 25% від загальної чисельності осіб, яких планувалося вивільнити, сфери державного управління та обов'язкове соціального страхування (17%), переробної промисловості (16%); освіти, професійної та наукової діяльності (по 10% відповідно).

За професійними групами: серед працівників, попереджених про вивільнення, 62% становлять керівники, професіонали та фахівці.

В розрізі регіонів України найбільша кількість попереджених про заплановане масове вивільнення — у Харківській (4,7 тис. осіб), Полтавській (4,4 тис. осіб), Львівській (4,0 тис. осіб) областях та м. Києві (4,2 тис. осіб).

Щодо надання послуг Львівською обласною службою зайнятості. Послугами Львівської обласної служби зайнятості у січні-вересні 2022 року скористалися 44,2 тис. громадян, які шукали роботу, з них 37,0 тис. осіб мали статус зареєстрованого безробітного. З початку року зареєстровано 24,2 тис. безробітних (зменшення на 27%, або 9,0 тис. осіб).



Допомогу з безробіття отримували 33,2 тис. осіб; з початку року допомогу призначено 22,0 тис. осіб, що на 29% або 9,1 тис. менше, ніж за аналогічний період 2021 року.

За сприянням центрів зайнятості працевлаштовано 12,6 тис. осіб, зокрема 10,2 тис. зареєстрованих безробітних, що на 35% менше, ніж у січні-вересні 2021 року, з них, 148 осіб на нові робочі місця з компенсацією роботодавцям єдиного внеску.

Середня тривалість пошуку роботи безробітними скоротилася з 118 до 75 днів.

За видами економічної діяльності, найбільше працевлаштовано на підприємствах переробної промисловості (24%), у сфері торгівлі та послуг (21%), освіти (10%), у сільському господарстві в установах держ-управління й оборони, освіти та охорони здоров'я та надання соцдопомоги (по 6% відповідно), у сфері транспорту та складського господарства (5%).

За професійними групами 17% працевлаштованих це робітники з обслуговування, експлуатації, устаткування та машин (водій, виробник морозива, тракторист, оператор заправних станцій, водій навантажувача, тракторист-машиніст сільськогосподарського (лісгосподарського) виробництва); 16% — представники найпростіших професій (підсобний робітник, прибиральник службових приміщень, вантажник, укладальник-пакувальник, комірник, сторож, робітник з благоустрою, двірник);

16% — працівники сфери торгівлі та послуг (продавець, кухар, охоронник, молодша медична сестра, помічник вихователя, бармен, офіціант, стрілець, покоївка); 13% — кваліфіковані робітники з інструментом (швачка, верстатник деревообробних верстатів, слюсар-ремонтник, монтер кабельного виробництва, пекар, електрогазозварник, електромонтер з ремонту та обслуговування електроустаткування, гірник підземний, бетоняр, контролер якості); 12% — фахівці (бухгалтер, сестра медична (брат медичний), фахівець, асистент вчителя, вихователь, організатор із збуту).

У січні-вересні 2022 року за сприянням обласної служби зайнятості 2,5 тис. безробітних проходили професійне навчання.

До громадських та інших робіт тимчасового характеру залучено 229 осіб.

Станом на 1 жовтня 2022 року послуги обласної служби зайнятості отримували 8,1 тис. осіб, котрі мали статус безробітного, що на 51% менше, ніж на відповідну дату 2021 року. Отримували допомогу з безробіття 7,0 тис. осіб, що на 51% менше, ніж на 1 жовтня 2021 року.

За статтю: у загальній кількості зареєстрованих безробітних чоловіки становили 2,5 тис. осіб (або 31%), жінки — 5,5 тис. осіб (або 69%).

Ситуація на ринку праці та діяльність Львівської обласної служби зайнятості

За віковими групами: 24% зареєстрованих безробітних були у віці до 35 років; 27% — у віці від 35 до 44 років; 26% — у віці від 45 до 55 років; 23% — понад 55 років.

За освітою: 56% зареєстрованих безробітних мали вищу освіту, 32% — професійно-технічну, 12% — загальну середню освіту.

За видами економічної діяльності: серед зареєстрованих безробітних 21% раніше були зайняті у сфері торгівлі; по 16% відповідно — у сфері державного управління, оборони, обов'язкового соціального страхування та на підприємствах переробної промисловості; 8% — в транспорті, 6% — у сфері охорони здоров'я та надання соціальної допомоги.

За професійними групами, серед безробітних переважають:

- оператори та складальники машин — 18% (оператор котельні, машиніст (кочегар) котельної, водій, оператор заправних станцій, виробник морозива, дорожній робітник, складальник виробів з деревини);
- працівники сфери торгівлі та послуг — 17% (продавець, кухар, охоронник, молодша медична сестра (молодший медичний брат), помічник вихователя, перукар (перукар-модельєр), офіціант, молодша медична сестра (молодший медичний брат) з догляду за хворими);

- службовці та керівники — 14% (менеджер зі збуту, менеджер (управитель), головний бухгалтер, директор підприємства, начальник відділу поштового зв'язку, менеджер (управитель) з постачання, начальник відділу);
- професіонали — 12% (спеціаліст державної служби, вчитель закладу загальної середньої освіти, економіст, юрисконсульт, вчитель початкових класів закладу загальної середньої освіти);
- фахівці — 11% (бухгалтер, сестра медична (брат медичний), фахівець, вихователь);
- представники найпростіших професій — 9% (прибиральник службових приміщень, опалювач, підсобний робітник, сторож, укладальник-пакувальник, комірник, кухонний робітник, вантажник);
- кваліфіковані робітники з інструментом — 9% (монтер кабельного виробництва, швачка, пекар);
- технічні службовці — 9% (листоноша (поштар), адміністратор, касир торговельного залу, касир (на підприємстві, в установі, організації), діловод, оператор поштового зв'язку).

Станом на 1 жовтня 2022 року кількість вакансій, заявлених роботодавцями до обласної служби зайнятості, становила 4,3 тис. одиниць, що на 28% менше, ніж на 1 жовтня 2021 року (6,0 тис.).

Ситуація на ринку праці та діяльність Львівської обласної служби зайнятості

Станом на 1 жовтня 2022 року середня заробітна плата у вакансіях, які містяться у базі даних обласної служби зайнятості, становила 9,6 тис. грн. Зокрема, серед видів економічної діяльності найвищою заробітна плата була у сфері водопостачання; каналізації, поводження з відходами (12,8 тис. грн), в установах професійної, наукової та технічної діяльності (12,4 тис. грн.), у сфері інформації та телекомунікацій (11,8 тис. грн.), у сільському господарстві (11,6 тис. грн), у добувній промисловості (11,5 тис. грн.), у сфері будівництва (10,9 тис. грн).

За видами економічної діяльності, більшість вакансій налічується на підприємствах переробної промисловості (26%), у сфері торгівлі (13%), в освіті (10%), у сфері транспорту, складського господарства, поштової та кур'єрської діяльності, на підприємствах з постачання електроенергії, газу, пари та кондиційованого повітря (по 8% відповідно).

У професійному розрізі, найбільше вакансій подано для працевлаштування:

- кваліфікованих робітників з інструментом — 33% (швачка, гірник підземний, електрик з експлуатації розподільних мереж, слюсар аварійно-відновлювальних робіт, електрик з ремонту та обслуговування електроустаткування, пекар, слюсар з ремонту колісних транспортних засобів);

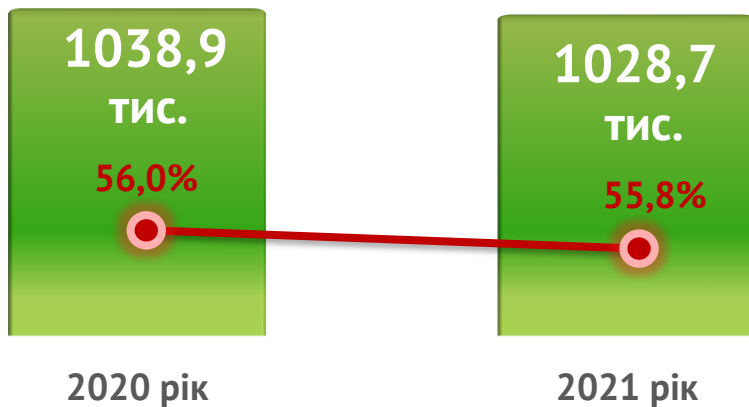
- робітників з обслуговування, експлуатації устаткування та машин — 25% (оператор котельні, водій, оператор автоматичних та напівавтоматичних верстатів та установок, машиніст (кочегар) котельної, токарь);
- працівників сфери торгівлі та послуг— 12% (продавець, кухар, молодша медична сестра, офіціант, бармен, поліцейський (за спеціалізаціями);
- професіоналів — 10% (вчитель закладу загальної середньої освіти, інспектор, Інспектор (пенітенціарна система);
- фахівців — 7% (бухгалтер, вихователь, сестра медична);
- некваліфікованих працівників — 6% (двірник, підсобний робітник, вантажник).

Зберігається дисбаланс між попитом та пропозицією робочої сили. Станом на 1 жовтня 2022 року, в середньому в області на 1 вільне робоче місце претендувало 2 безробітних (на 1 жовтня 2021 року - 3 особи). В Україні в середньому цей показник на початок жовтня 2022 року становив 9 осіб.

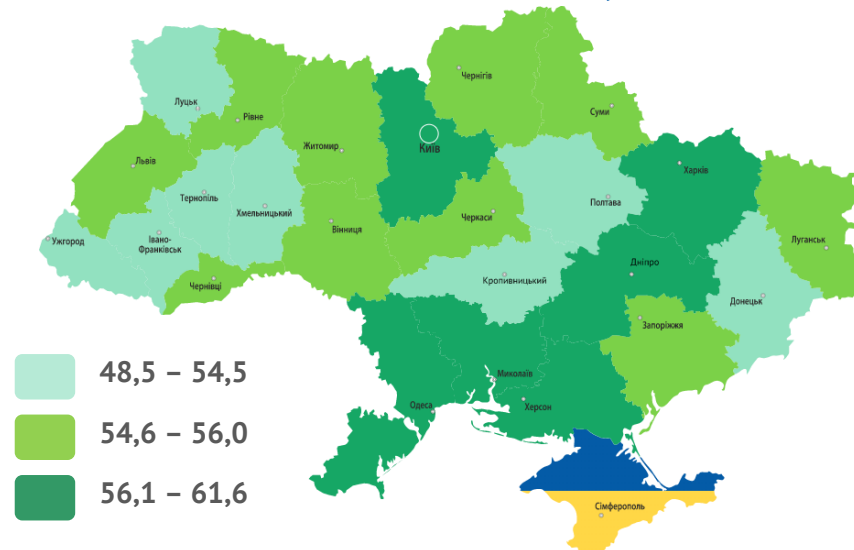
Найбільша невідповідність попиту на робочу силу та її пропозиції у професійно-кваліфікаційному розрізі спостерігалася серед службовців і керівників (6 осіб) та технічних службовців (5 осіб).

ЗАЙНЯТІСТЬ НАСЕЛЕННЯ

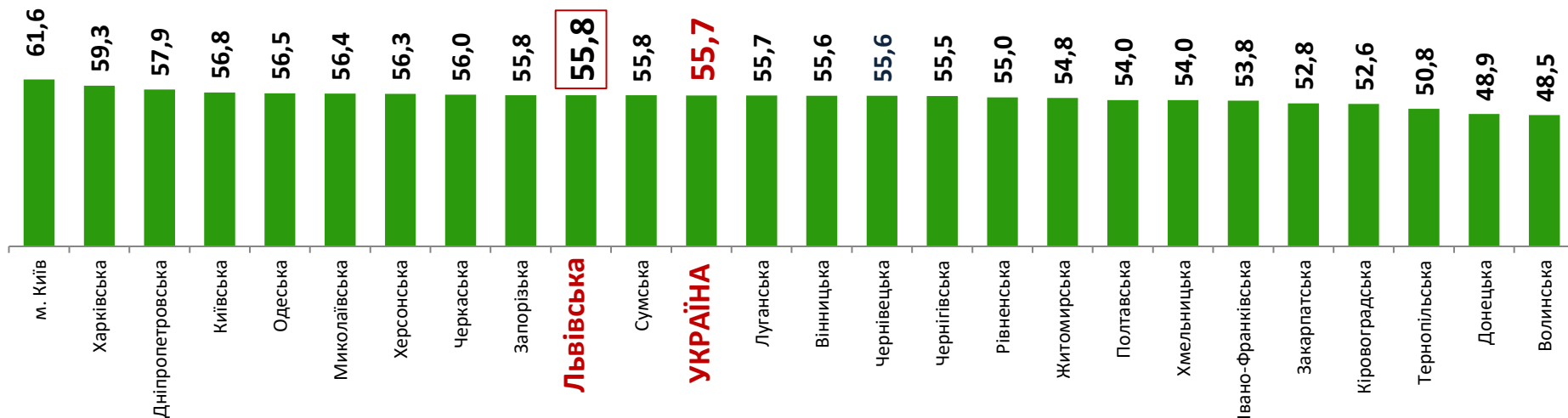
Зайняте населення
у віці 15-70 років (чисельність та рівень)



Рівень зайнятості, %

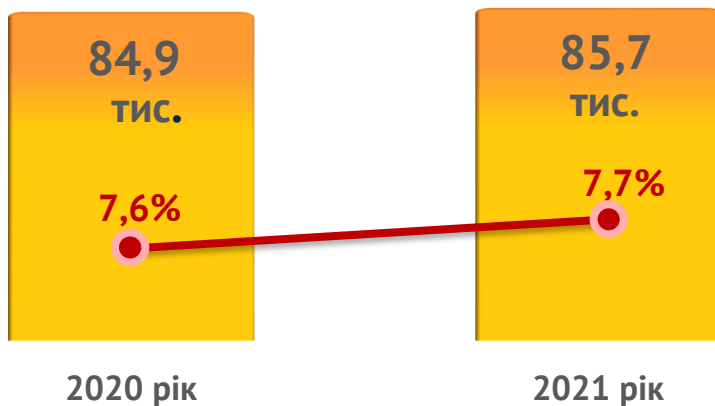


Рівень зайнятості населення у віці 15-70 років за регіонами України, відсотки

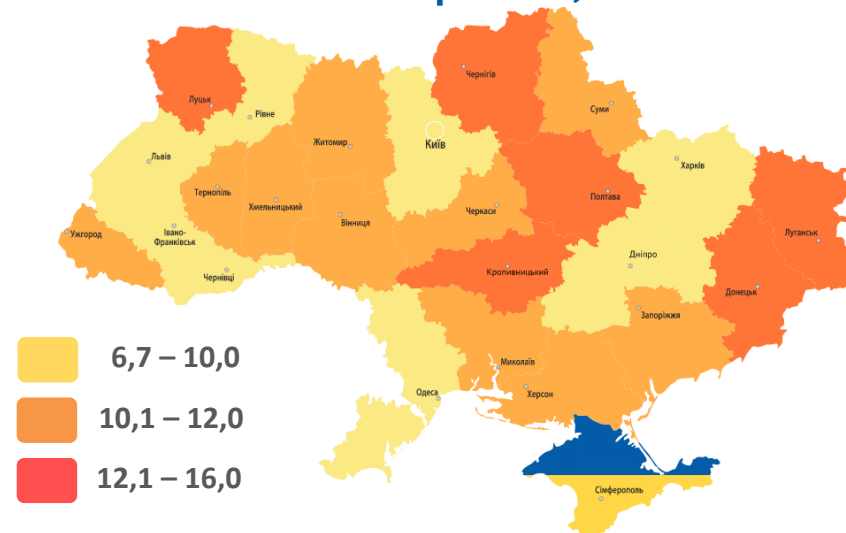


БЕЗРОБІТТЯ НАСЕЛЕННЯ

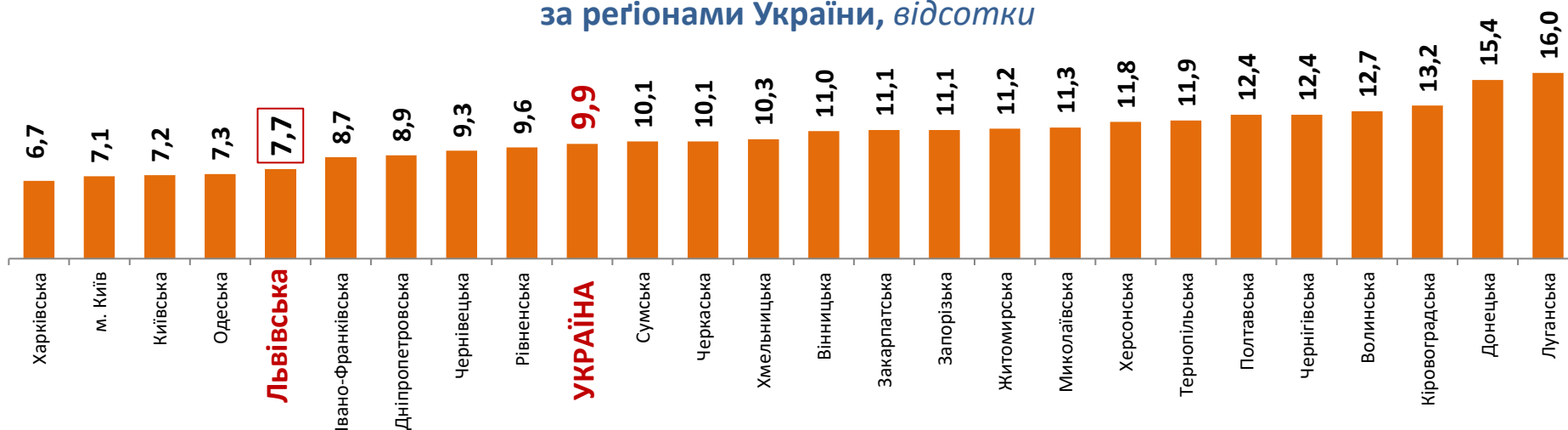
Безробітне населення у віці 15-70 років
(чисельність та рівень за МОП)



Рівень безробіття, %



Рівень безробіття (за методологією МОП) населення у віці 15-70 років
за регіонами України, відсотки



січень- вересень 2022 року



3 951 особа (— 6 807 осіб)

січень- вересень 2021 року



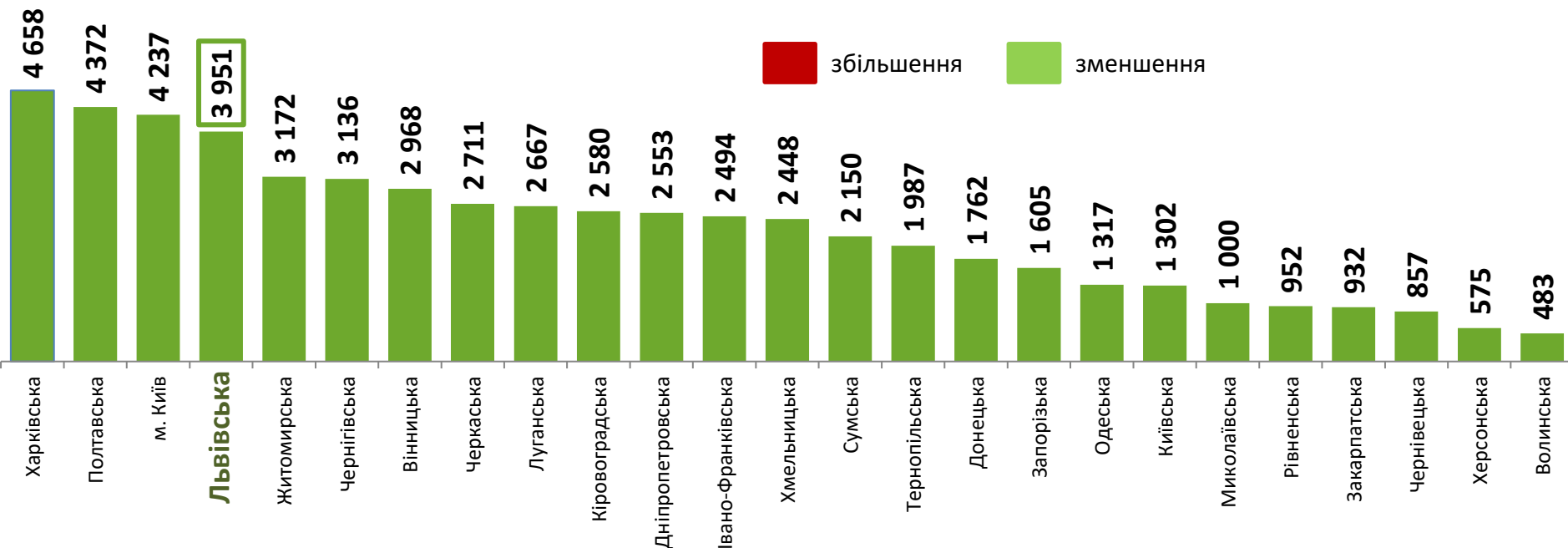
10 758 осіб

В Україні:

зменшення з 184,3 тис. до **56,9 тис. осіб** (—127,4 тис.)

За регіонами України, осіб

збільшення/зменшення до січня-вересня 2021 року



Кількість попереджених про заплановане вивільнення, осіб



Зміна значення, осіб

(збільшення/зменшення до січня-вересня 2021 року)



ЛЬВІВСЬКА ОБЛАСТЬ



Обсяги запланованого масового вивільнення працівників за професійними групами у січні – вересні 2022 року

Кількість попереджених про заплановане вивільнення, осіб



Зміна значення, осіб (збільшення/зменшення до січня-вересня 2021 року)



ЛЬВІВСЬКА ОБЛАСТЬ

Надання послуг обласною службою
зайнятості у січні – вересні 2022 року



❖ **Всього отримували послуги**

44 157 осіб

з них, мали статус безробітного

36 970 осіб

❖ **Працевлаштовано**

12 594 особи

з них, безробітних

10 185 осіб

❖ **Проходили професійне навчання**

2 512 осіб

з них, в ЦПТО

1 204 особи

❖ **Брали участь у громадських та інших роботах
тимчасового характеру**

229 осіб

❖ **Отримували допомогу з безробіття**

33 206 осіб

❖ **Кількість роботодавців, які співпрацювали
з філіями та центрами зайнятості**

6 047 один.

❖ **Кількість вакансій**

23 612 один.

За видами економічної діяльності



За професійними групами



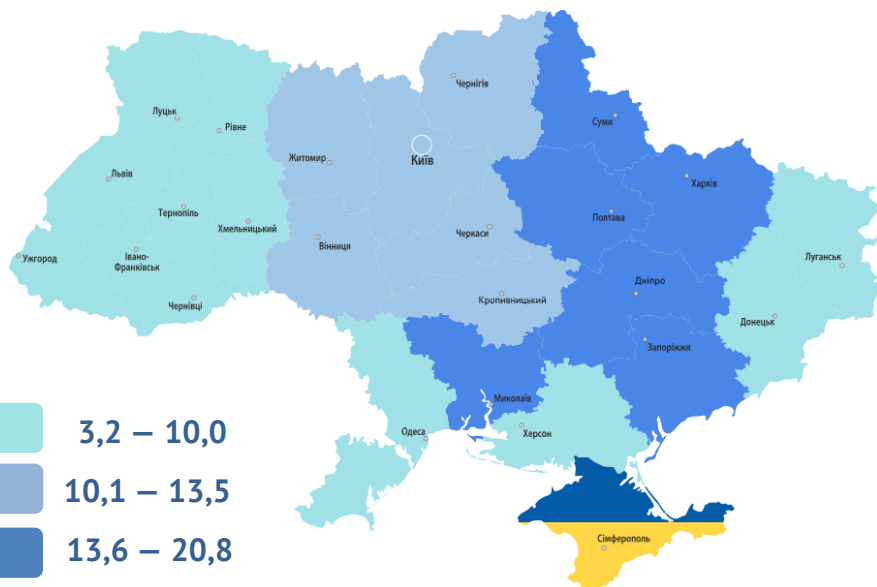
ЛЬВІВСЬКА ОБЛАСТЬ



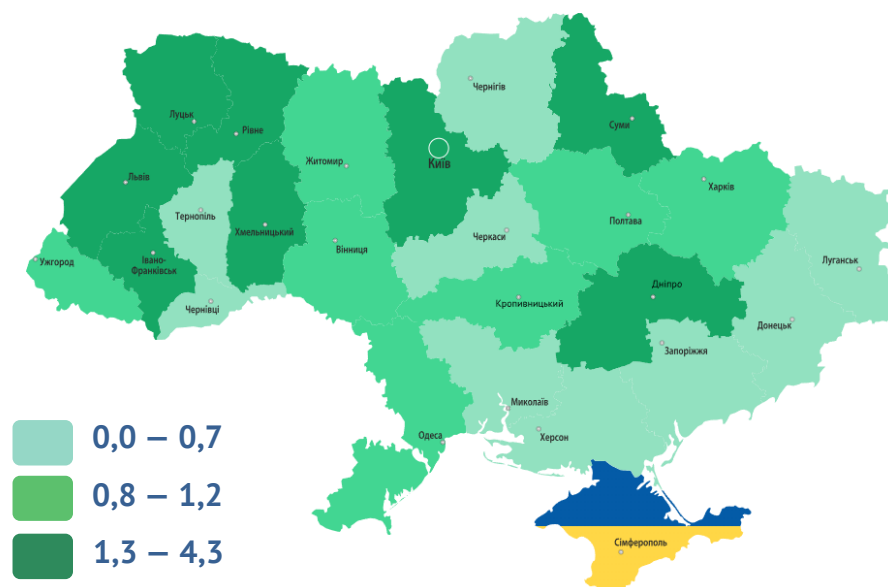
Станом на **1 жовтня 2022 року** (у порівнянні з відповідною датою 2021 року)



Кількість зареєстрованих безробітних, тис. осіб



Кількість вакансій, тис. од.



ЧИСЕЛЬНІСТЬ ЗАРЕЄСТРОВАНИХ БЕЗРОБІТНИХ В ЛОЦЗ — 8,1 тис. осіб (зменшення на 51%)

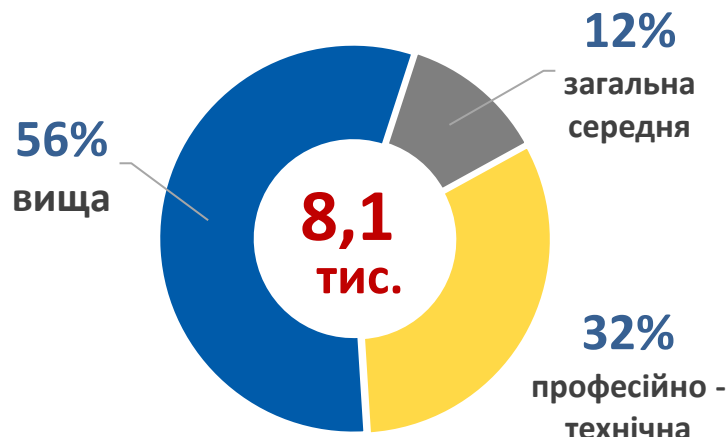
За статтю



За віковими групами



За освітою



Особливі категорії

0,05 тис.
(0,6%) учасники АТО

0,8 тис.
(10%) внутрішньо переміщені особи

1,0 тис.
(13%) особи з інвалідністю

0,6 тис.
(7%) особи, яким залишилося 10 і менше років до пенсії

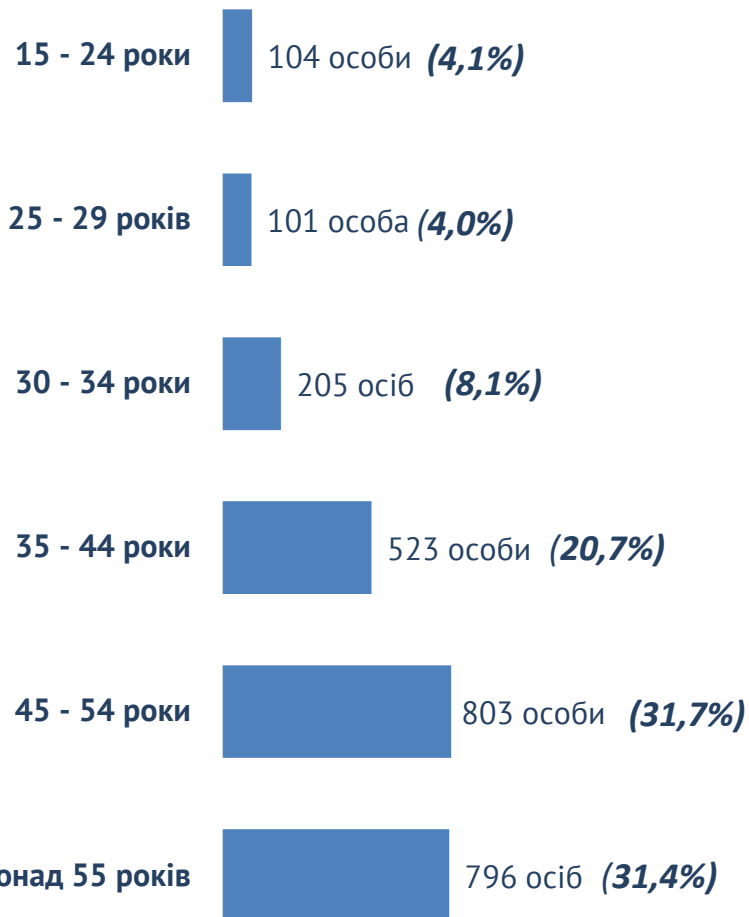
0,2 тис.
(2%) випускники навчальних закладів

ЛЬВІВСЬКА ОБЛАСТЬ

Структура зареєстрованих безробітних,
(за віковими групами)
станом на 1 жовтня 2022 року



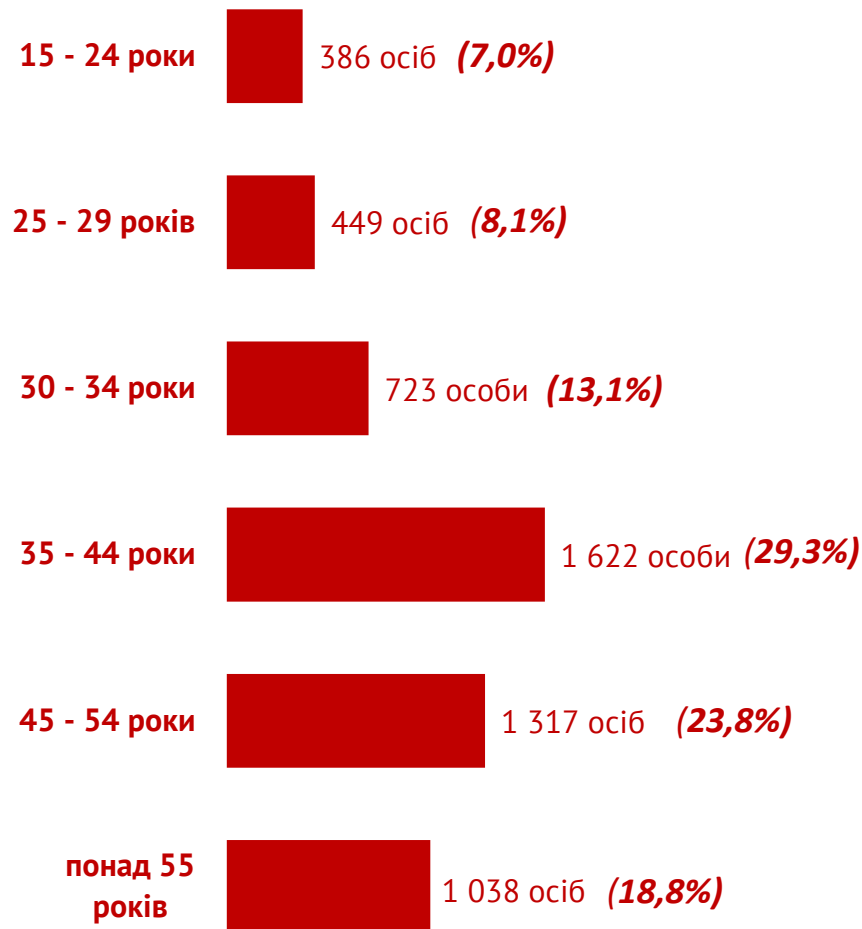
— чоловіки



Всього чоловіків: 2 532 особи



— жінки

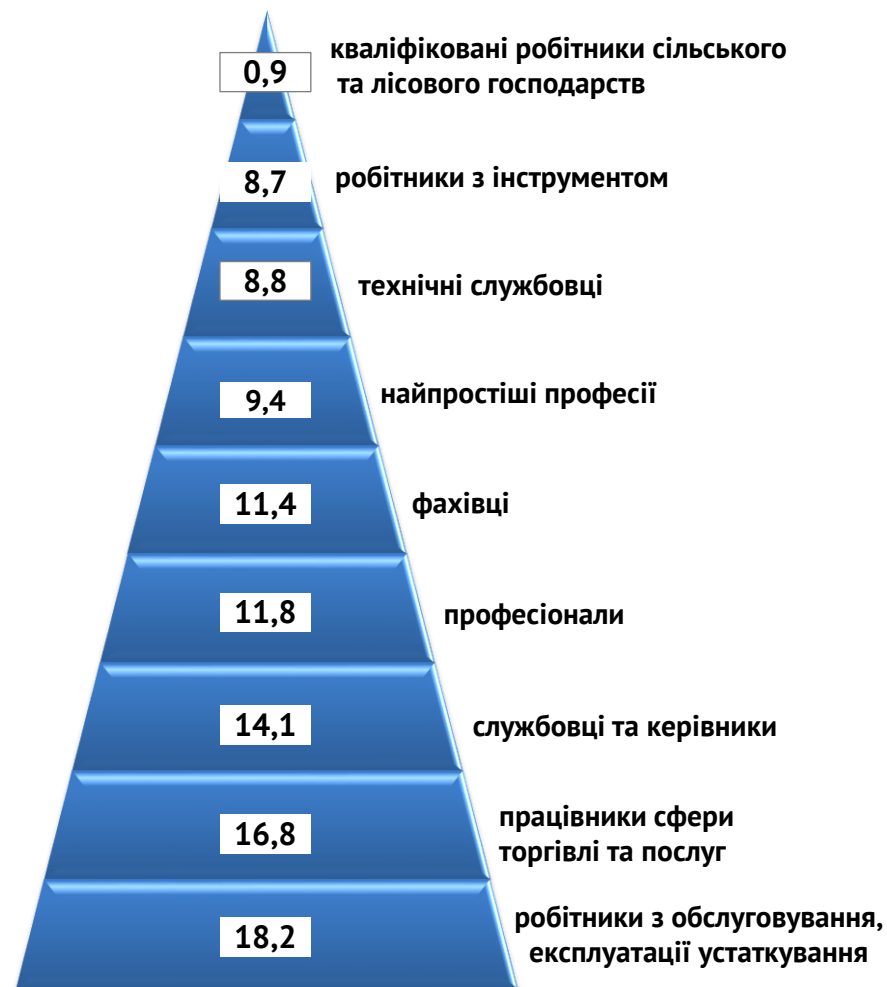


Всього жінок: 5 535 осіб

За видами економічної діяльності



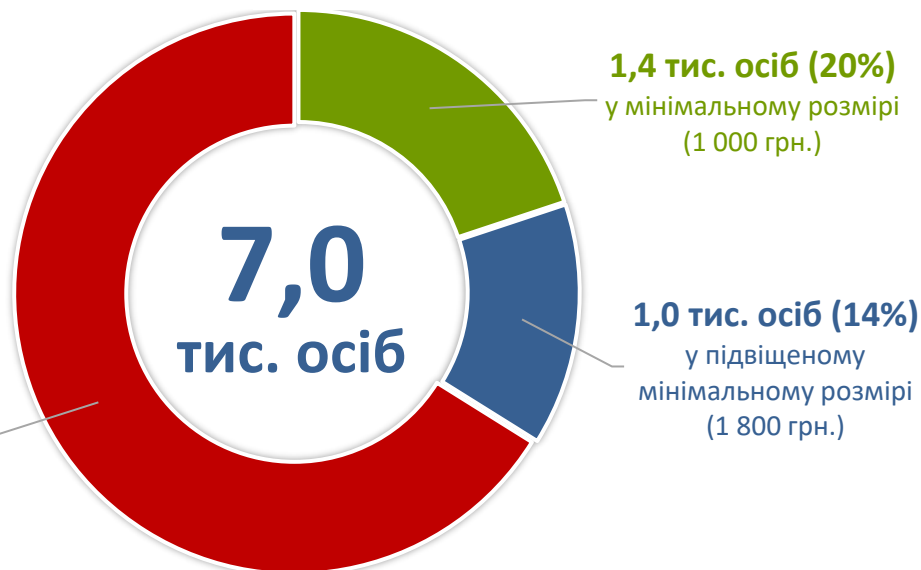
За професійними групами



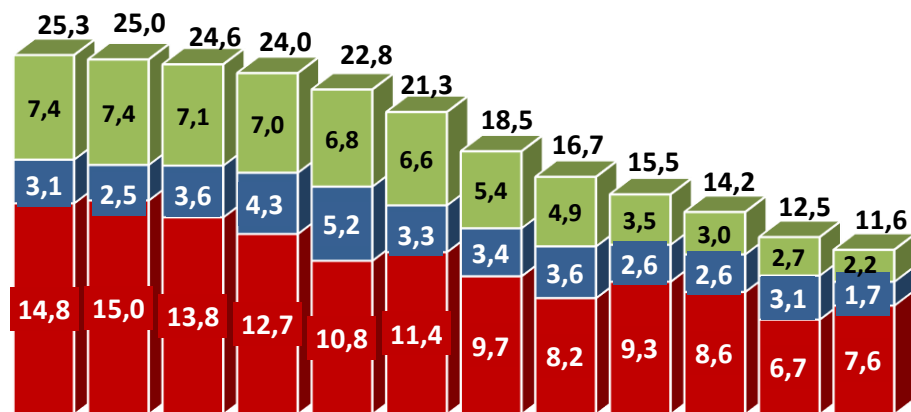
Структура безробітних, які отримували допомогу,
станом на 1 жовтня 2022 року

**КІЛЬКІСТЬ БЕЗРОБІТНИХ,
ЯКІ ОТРИМУВАЛИ ДОПОМОГУ
— 7,0 тис. осіб
(зменшення на 51%)**

4,6 тис. осіб (66%)
від заробітної плати та
страхового стажу
(від 1 800 грн. до 9 750 грн.)



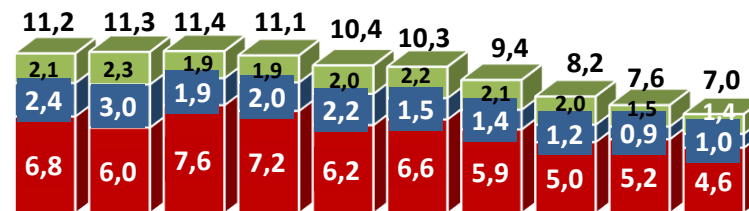
Чисельність безробітних, котрі отримували допомогу, тис. осіб



01.01. 01.02. 01.03. 01.04. 01.05. 01.06. 01.07. 01.08. 01.09. 01.10. 01.11. 01.12.

2021 рік

■ у мінімальному розмірі
■ у підвищеному мінімальному розмірі
■ від заробітної плати та страхового стажу



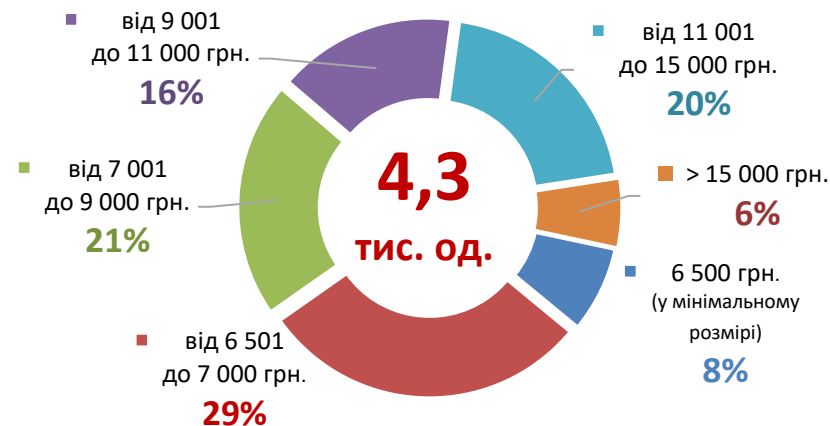
01.01. 01.02. 01.03. 01.04. 01.05. 01.06. 01.07. 01.08. 01.09. 01.10.

2022 рік

За видами економічної діяльності



За розмірами заробітної плати



За професійними групами



Професійні групи	Назва професії	
кваліфіковані робітники з інструментом	<ul style="list-style-type: none"> ✓ швачка, ✓ гірник підземний, ✓ електрик з експлуатації розподільних мереж, ✓ слюсар аварійно-відновлювальних робіт, ✓ пекар, 	<ul style="list-style-type: none"> ✓ електрик з ремонту та обслуговування електроустаткування, ✓ слюсар з ремонту колісних транспортних засобів, ✓ монтер кабельного виробництва
робітники з обслуговування, експлуатації устаткування	<ul style="list-style-type: none"> ✓ оператор котельні, ✓ водій автотранспортних засобів, ✓ оператор автоматичних та напів-автоматичних ліній та верстатів, 	<ul style="list-style-type: none"> ✓ машиніст (кочегар) котельної, ✓ токар, ✓ тракторист, ✓ машиніст крана (кранівник)
працівники сфери торгівлі та послуг	<ul style="list-style-type: none"> ✓ продавець, ✓ кухар, ✓ офіціант, ✓ бармен ✓ поліцейський 	<ul style="list-style-type: none"> ✓ молодша медична сестра (молодший медичний брат) (санітарка, санітарка-прибиральниця, санітарка-буфетниця, санітар, ванітар-прибиральник, санітар-буфетник та ін.)
професіонали	<ul style="list-style-type: none"> ✓ вчитель закладу загальної середньої освіти, ✓ інспектор, 	<ul style="list-style-type: none"> ✓ інспектор (пенітенціарна система), ✓ бухгалтер (з дипломом магістра)
фахівці	<ul style="list-style-type: none"> ✓ бухгалтер, ✓ вихователь, 	<ul style="list-style-type: none"> ✓ сестра медична (брат медичний), ✓ електрик дільниці
некваліфіковані працівники	<ul style="list-style-type: none"> ✓ дворник, ✓ підсобний робітник, 	<ul style="list-style-type: none"> ✓ прибиральник службових приміщень, ✓ вантажник
керівники, менеджери	<ul style="list-style-type: none"> ✓ керівник гуртка, 	<ul style="list-style-type: none"> ✓ менеджер (управитель)
технічні службовці	<ul style="list-style-type: none"> ✓ касир торговельного залу, 	<ul style="list-style-type: none"> ✓ адміністратор

ЛЬВІВСЬКА ОБЛАСТЬ

Заробітна плата у вакансіях
за професійними групами
станом на 1 жовтня 2022 року, грн.

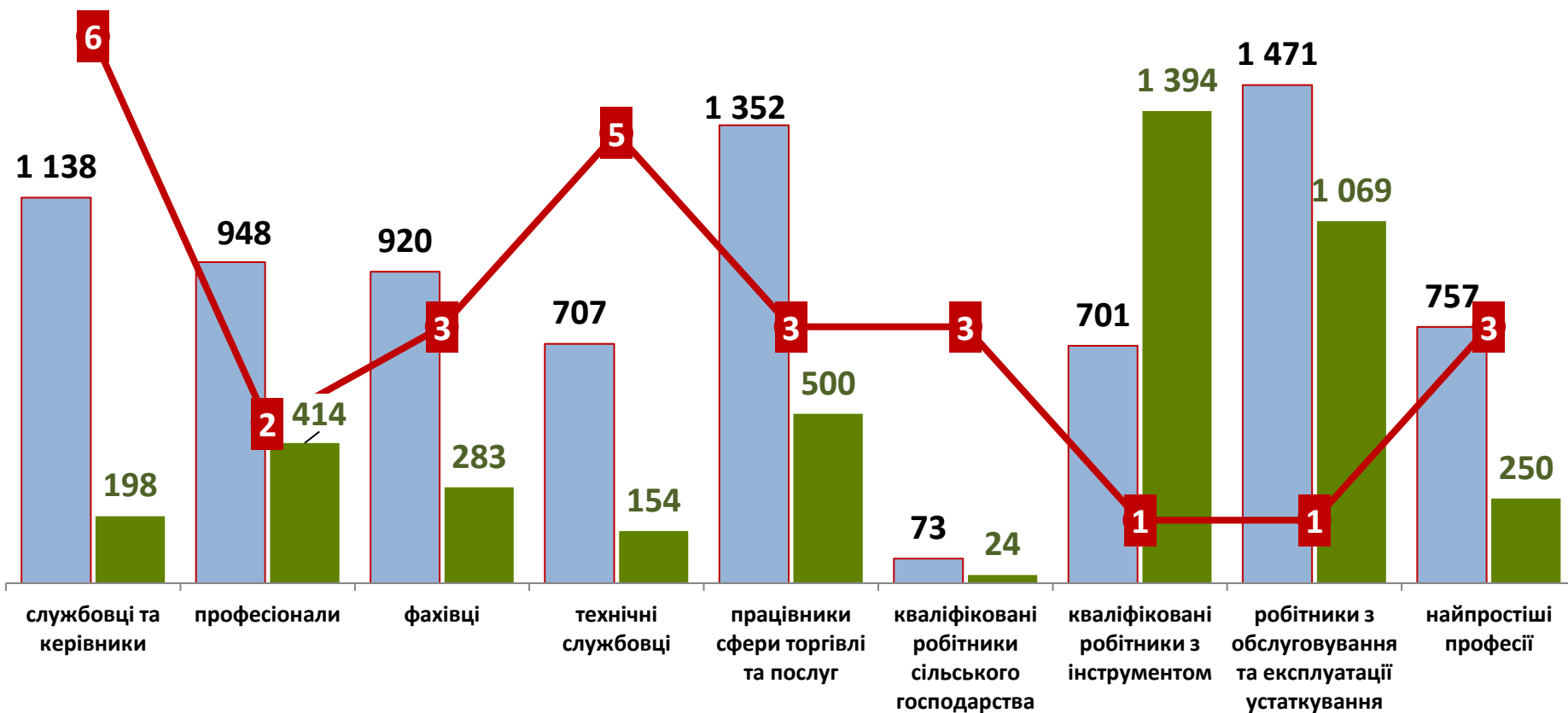


Львівська область
(у середньому)
9 580 грн.

Кількість зареєстрованих безробітних, кількість вакансій та кількість претендентів на 1 вакансію, станом на 1 жовтня 2022 року

(за професійними групами)

**КІЛЬКІСТЬ БЕЗРОБІТНИХ
НА 1 ВАКАНСІЮ: 2 особи**
(зменшення на 1 особу)



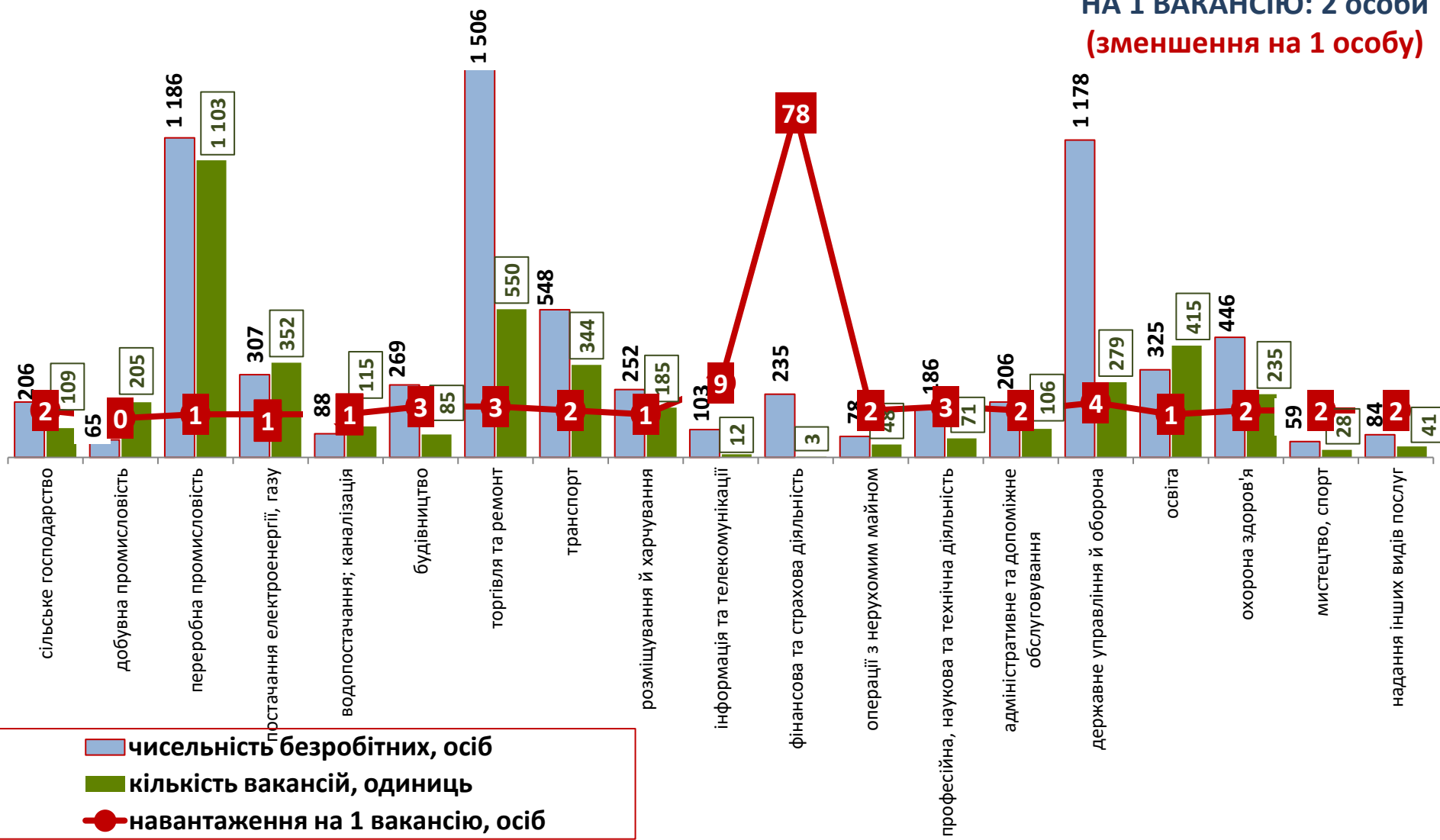
■ чисельність безробітних, осіб

■ кількість вакансій, одиниць

● навантаження на 1 вакансію, осіб

(за видами економічної діяльності)

КІЛЬКІСТЬ БЕЗРОБІТНИХ НА 1 ВАКАНСІЮ: 2 особи
(зменшення на 1 особу)



■ чисельність безробітних, осіб
■ кількість вакансій, одиниць
● навантаження на 1 вакансію, осіб