



**СИТУАЦІЯ НА РИНКУ ПРАЦІ
ЛЬВІВСЬКОЇ ОБЛАСТІ ТА
ДІЯЛЬНІСТЬ ЛЬВІВСЬКОЇ ОБЛАСНОЇ
СЛУЖБИ ЗАЙНЯТОСТІ
у січні - вересні 2023 року**

www.lviv.dcz.gov.ua



Щодо зайнятості та безробіття населення

Інформація про зайнятість та безробіття населення (за методологією Міжнародної організації праці) визначається органами державної статистики на підставі обстежень робочої сили. У зв'язку із військовими діями, у поточному році Державна служба статистики України не має можливості проводити відповідні обстеження. Тому, показники щодо зайнятості та безробіття населення (за методологією МОП) за 2021 рік є останніми опублікованими даними.

Чисельність зайнятого населення Львівської області у віці 15-70 років за 2021 рік, у порівнянні з 2020 роком, зменшилась на 10,2 тис. осіб та становила 1028,7 тис. осіб. Рівень зайнятості населення у віці 15-70 років зменшився з 56,0% до 55,8% (в Україні — з 56,2% до 55,7%).

Чисельність безробітного населення (за методологією МОП) у віці 15-70 років за 2021 рік, у порівнянні з 2020 роком, збільшилась на 0,8 тис. осіб та становила 85,7 тис. осіб. Рівень безробіття населення (за методологією МОП) у віці 15-70 років збільшився з 7,6% до 7,7% робочої сили (в Україні — з 9,5% до 9,9%).

Щодо запланованого масового вивільнення працівників.

Упродовж січня-вересня 2023 року роботодавцями було подано інформацію про заплановане масове вивільнення 2,1 тис. працівників, що на 47% менше показника січня-вересня 2022 року. Із загальної кількості попереджених про масове вивільнення працівники сфери охорони здоров'я й надання соціальної допомоги становили 34% від загальної чисельності осіб, яких планувалося вивільнити; державного управління та обов'язкового соціального страхування — 31%, освіти — 16%, підприємств переробної промисловості — 10%.

За професійними групами: серед працівників, попереджених про вивільнення, 67% становлять керівники, професіонали та фахівці.

В розрізі регіонів України найбільша кількість попереджених про заплановане масове вивільнення — у м. Києві (6,1 тис. осіб), Дніпропетровській (4,4 тис. осіб), Чернігівській та Житомирській (по 3,7 тис. осіб відповідно), Івано-Франківській (3,4 тис. осіб), Запорізькій (3,0 тис. осіб) областях.

Щодо надання послуг Львівською обласною службою зайнятості.

Послугами Львівської обласної служби зайнятості у січні-вересні 2023 року скористалися 27,0 тис. громадян, які шукали роботу, з них 19,6 тис. осіб мали статус зареєстрованого безробітного. З початку року зареєстровано 14,5 тис. безробітних.

Ситуація на ринку праці та діяльність Львівської обласної служби зайнятості

Допомогу з безробіття отримували 14,6 тис. осіб; з початку року допомогу призначено 11,0 тис. осіб.

За сприянням центрів зайнятості працевлаштовано 10,7 тис. осіб, зокрема 7,5 тис. зареєстрованих безробітних.

Середня тривалість пошуку роботи безробітними скоротилася з 75 до 40 днів.

За видами економічної діяльності, найбільше працевлаштовано на підприємствах переробної промисловості (24%), у сфері торгівлі та послуг (21%), освіти (13%), в установах охорони здоров'я та надання соціальної допомоги й у сфері тимчасового розміщення та організації харчування (по 7% відповідно), у сільському господарстві та у сфері державного управління й оборони (по 5% відповідно).

За професійними групами **21%** працевлаштованих це **працівники сфери торгівлі та послуг** (продавець, кухар, помічник вихователя, молодша медична сестра (санітарка, санітарка-прибиральниця, санітарка-буфетниця), охоронник, покоївка, офіціант); **17%** — **представники найпростіших професій** (прибиральник службових приміщень, підсобний робітник, укладальник-пакувальник, вантажник, двірник, кухонний робітник, робітник з благоустрою, сторож); **12%** — **робітники з обслуговування, експлуатації, устаткування та**

Машин (водій автотранспортних засобів, виробник морозива, оператор заправних станцій, оператор котельні, водій навантажувача); **12%** — **кваліфіковані робітники з інструментом** (швачка, верстатник деревообробних верстатів, пекар, робітник з комплексного обслуговування й ремонту будинків, слюсар-ремонтник, укладальник пиломатеріалів, деталей та виробів з деревини, гірник підземний); **11%** — **фахівці** (бухгалтер, сестра медична (брат медичний), вихователь, асистент вчителя, фахівець, асистент вихователя закладу дошкільної освіти); **10%** — **професіонали** (вчитель закладу загальної середньої освіти, спеціаліст державної служби (місцевого самоврядування), вихователь закладу дошкільної освіти, юрисконсульт, економіст, бібліотекар); **7%** — **технічні службовці** (адміністратор, касир торговельного залу, службовець на складі (комірник), обліковець, секретар); **7%** — **керівники та менеджери** (менеджер (управитель), завідувач господарства).

У січні-вересні 2023 року за сприянням обласної служби зайнятості 1,7 тис. безробітних проходили професійне навчання.

До громадських та інших робіт тимчасового характеру залучено 420 осіб. У суспільно корисних роботах брали участь 662 особи.

Ситуація на ринку праці та діяльність Львівської обласної служби зайнятості

Станом на 1 жовтня 2023 року послуги обласної служби зайнятості отримували 3,7 тис. осіб, котрі мали статус безробітного.

За статтю: у загальній кількості зареєстрованих безробітних чоловіки становили 0,9 тис. осіб (або 26%), жінки — 2,7 тис. осіб (або 74%).

За віковими групами: 28% зареєстрованих безробітних були у віці до 35 років; 28% — у віці від 35 до 44 років; 25% — у віці від 45 до 55 років; 19% — понад 55 років.

За освітою: 52% зареєстрованих безробітних мали вищу освіту, 35% — професійно-технічну, 13% — загальну середню освіту.

За видами еконічної діяльності: серед зареєстрованих безробітних 24% раніше були зайняті у сфері державного управління, оборони, обов'язкового соціального страхування; 19% — у сфері торгівлі; 14% — на підприємствах переробної промисловості; 10% — у сфері транспорту, поштової та кур'єрської діяльності).

За професійними групами, серед безробітних переважають:

- **працівники сфери торгівлі та послуг — 21%** (продавець, стрілець, кухар, молодша медична сестра (молодший медичний брат), охоронник, перукар (перукар - модельєр), бармен, офіціант);
- **оператори та складальники машин — 14%**

(оператор котельні, машиніст (кочегар) котельної, водій автотранспортних засобів, оператор заправних станцій);

- **технічні службовці — 12%** (листоноша (поштар), касир торговельного залу, адміністратор, службовець на складі (комірник);
- **професіонали — 11%** (вчитель закладу загальної середньої освіти, спеціаліст державної служби, економіст, вихователь закладу дошкільної освіти, юрист);
- **фахівці — 11%** (бухгалтер, сестра медична (брат медичний), фахівець, помічник члена комісії);
- **службовці та керівники — 11%** (менеджер зі збуту, командир відділення, заступник директора, головний бухгалтер, менеджер (управитель);
- **представники найпростіших професій — 10%** (прибиральник службових приміщень, опалювач, підсобний робітник, укладальник-пакувальник, сторож, прибиральник виробничих приміщень);
- **кваліфіковані робітники з інструментом — 9%** (швачка, монтер кабельного виробництва, верстатник деревообробних верстатів, пекар).

Станом на 1 жовтня 2023 року загальна кількість вакансій, зареєстрованих в обласній службі зайнятості, становила 10,6 тис. одиниць.

Ситуація на ринку праці та діяльність Львівської обласної служби зайнятості

Станом на 1 жовтня 2023 року середня заробітна плата у вакансіях, які містяться у базі даних обласної служби зайнятості, становила 12,5 тис. грн. Зокрема, серед видів економічної діяльності найвищою заробітна плата була: у сфері фінансової та страхової діяльності (30,1 тис. грн.), будівництва (16,9 тис. грн), у сфері водопостачання; каналізації, поводження з відходами (15,9 тис. грн), у сільському господарстві (13,3 тис. грн), в установах професійної, наукової та технічної діяльності (13,3 тис. грн.), у сфері транспорту, (13,0 тис. грн.), у сфері постачання електроенергії, газу і пари (12,8 тис. грн.), у переробній промисловості (12,8 тис. грн.).

За видами економічної діяльності, більшість вакансій налічується на підприємствах переробної промисловості (23%), у сфері торгівлі (16%), у сфері транспорту, складського господарства, поштової та кур'єрської діяльності (11%), освіти (7%).

У професійному розрізі, найбільше вакансій подано для працевлаштування:

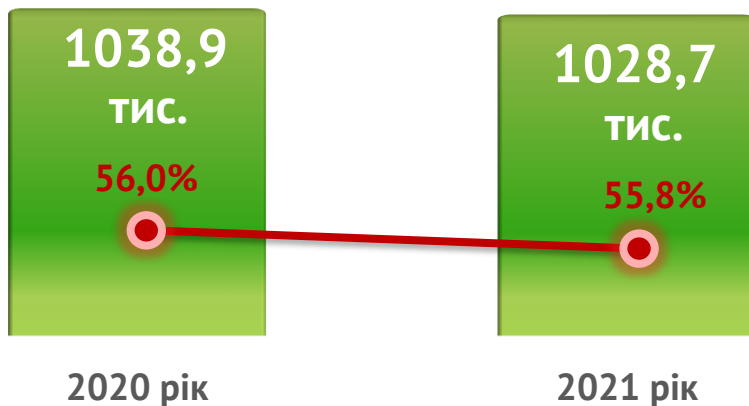
- **кваліфікованих робітників з інструментом — 27%** (швачка, пекар, слюсар з ремонту колісних транспортних засобів, електрогазозварник, монтер кабельного виробництва, муляр, маляр, слюсар з механоскладальних робіт, електромонтер з ремонту та обслуговування електроустаткування, слюсар-сантехнік, штукатур, монтер колії, кондитер, верстатник деревообробних верстатів, слюсар-електрик з ремонту електроустаткування, слюсар-ремонтник, електрослюсар підземний);

- **робітників з обслуговування, експлуатації устаткування та машин — 15%** (водій автотранспортних засобів, оператор котельні, оператор автоматичних та напіваавтоматичних ліній верстатів та установок, тракторист, токар, дорожній робітник, водій навантажувача, оператор верстатів з програмним керуванням,) складач поїздів);
- **працівників сфери торгівлі та послуг— 15%** (продавець, кухар, офіціант, охоронник, поліцейський (за спеціалізаціями), бармен, молодша медична сестра (санітарка), покоївка);
- **некваліфікованих працівників — 12%** (підсобний робітник, вантажник, двірник, прибиральник службових приміщень, укладальник-пакувальник, кухонний робітник, мийник посуду);
- **професіоналів — 10%** (фармацевт, інспектор (пенітенціарна система), вчитель закладу загальної середньої освіти, інженер, спеціаліст державної служби (місцевого самоврядування), вихователь закладу дошкільної освіти, інспектор, психолог);
- **фахівців — 10%** (фахівець, бухгалтер, диспетчер, вихователь, сестра медична (брат медичний), асистент вихователя закладу дошкільної освіти, асистент вчителя, механік).

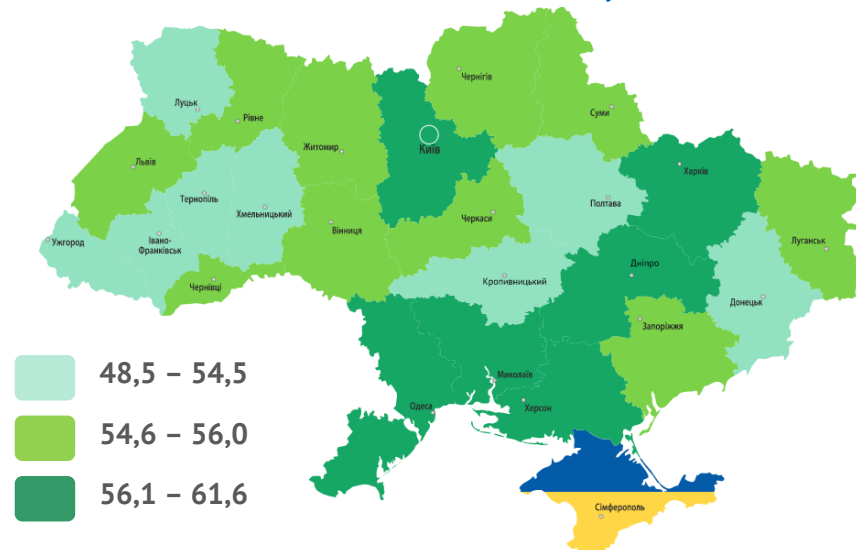
Станом на 1 жовтня 2023 року, в середньому в області на 1 особу припадало 2 вакансії (на 1 жовтня 2022 року — на 1 вакансію претендувало 2 особи); в Україні в середньому — 2 особи. Найбільший дефіцит кадрів серед кваліфікованих робітників з інструментом (7 вакансій на 1 безробітного).

ЗАЙНЯТІСТЬ НАСЕЛЕННЯ

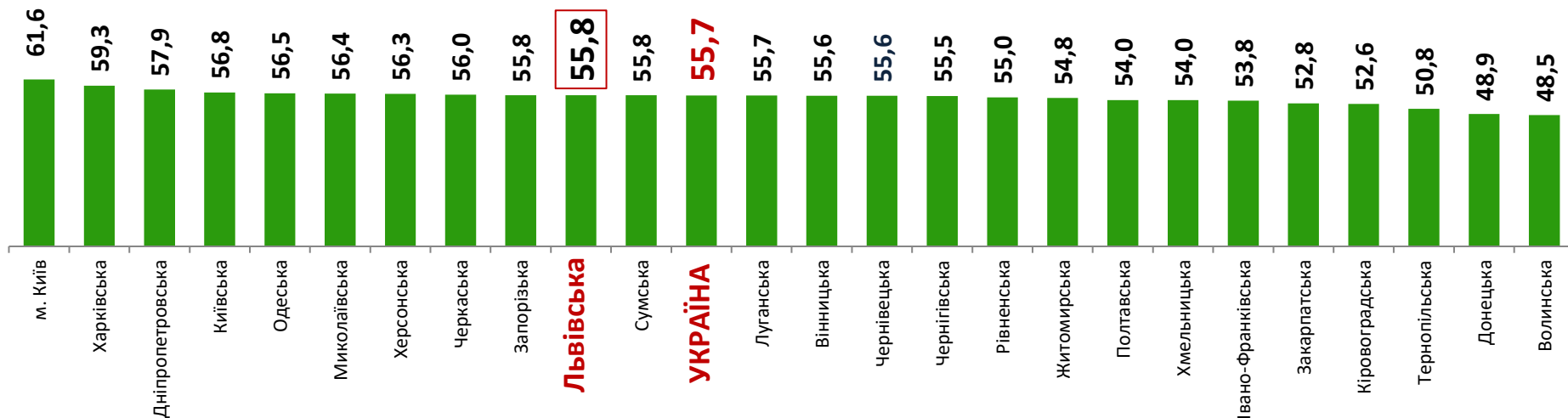
Зайняте населення у віці 15-70 років (чисельність та рівень)



Рівень зайнятості, %

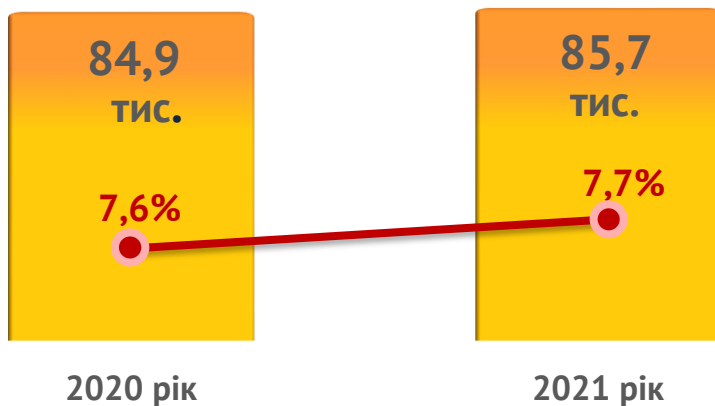


Рівень зайнятості населення у віці 15-70 років за регіонами України, відсотки

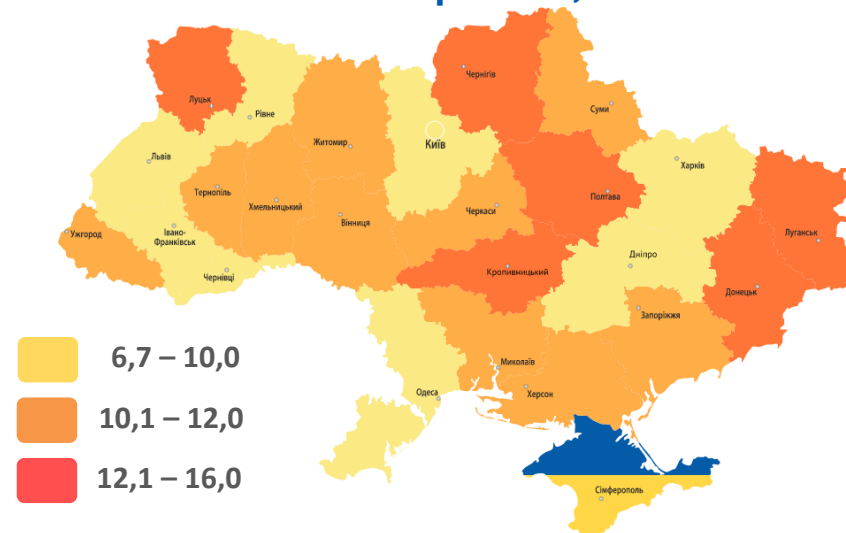


БЕЗРОБІТТЯ НАСЕЛЕННЯ

Безробітне населення у віці 15-70 років
(чисельність та рівень за МОП)



Рівень безробіття, %



Рівень безробіття (за методологією МОП) населення у віці 15-70 років
за регіонами України, відсотки



ЛЬВІВСЬКА ОБЛАСТЬ

Обсяги запланованого
масового вивільнення працівників
у січні – вересні 2023 року



січень-вересень
2023 року



2 081 особа
(- 1 870 осіб)

січень-вересень
2022 року



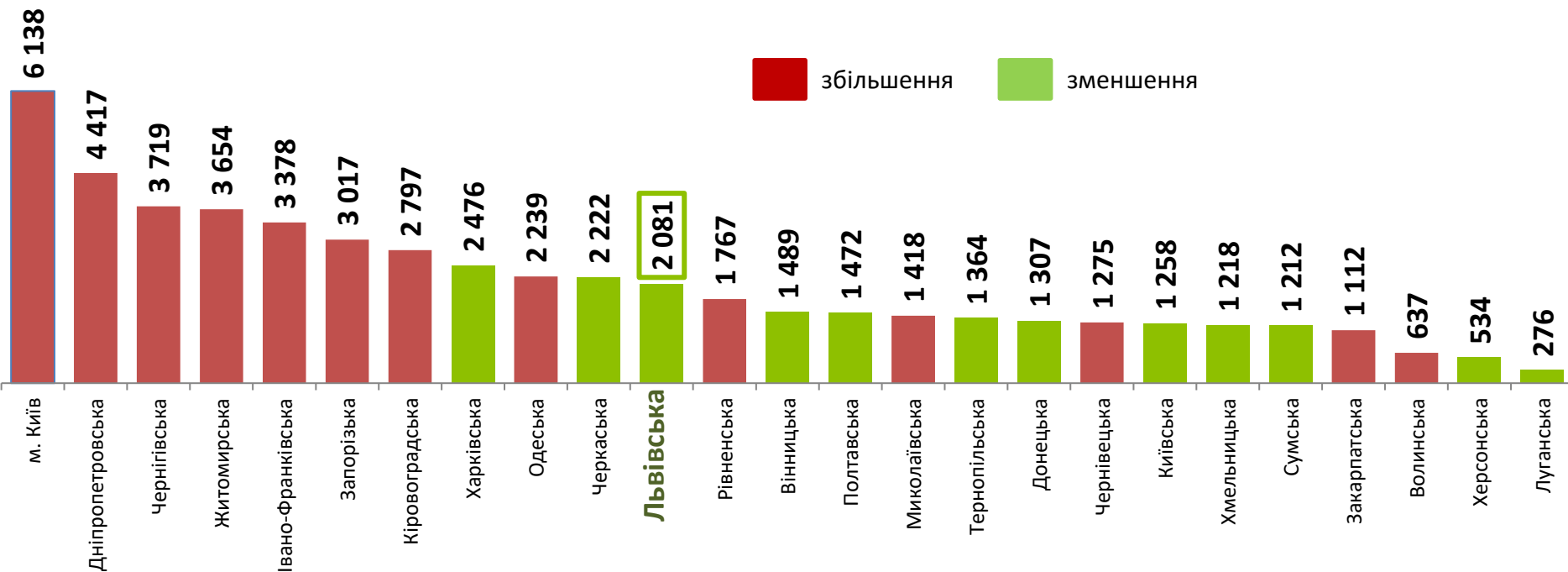
3 951 особа

В Україні:

зменшення з 56,9 тис. до **52,5 тис. осіб** (-4,4 тис.)

За регіонами України, осіб

збільшення/зменшення до січня-вересня 2022 року



Кількість попереджених про заплановане вивільнення, осіб

Зміна значення, осіб

(збільшення/зменшення до січня-вересня 2022 року)



Кількість попереджених про заплановане вивільнення, осіб



Зміна значення, осіб (збільшення/зменшення до січня-вересня 2022 року)





Всього отримували послуги

27 037 осіб

Працевлаштовано

10 715 осіб

Брали участь у громадських та інших
роботах тимчасового характеру

420 осіб

Здійснено направлень безробітних для
участі у суспільно корисних роботах

662 особи

Проходили професійне навчання

1 726 осіб

Отримали ваучер на навчання

989 осіб

Кількість роботодавців, які співпрацювали
з філіями обласної служби зайнятості

5 481 один.

Кількість вакансій

25 756 один.



За видами економічної діяльності



За професійними групами



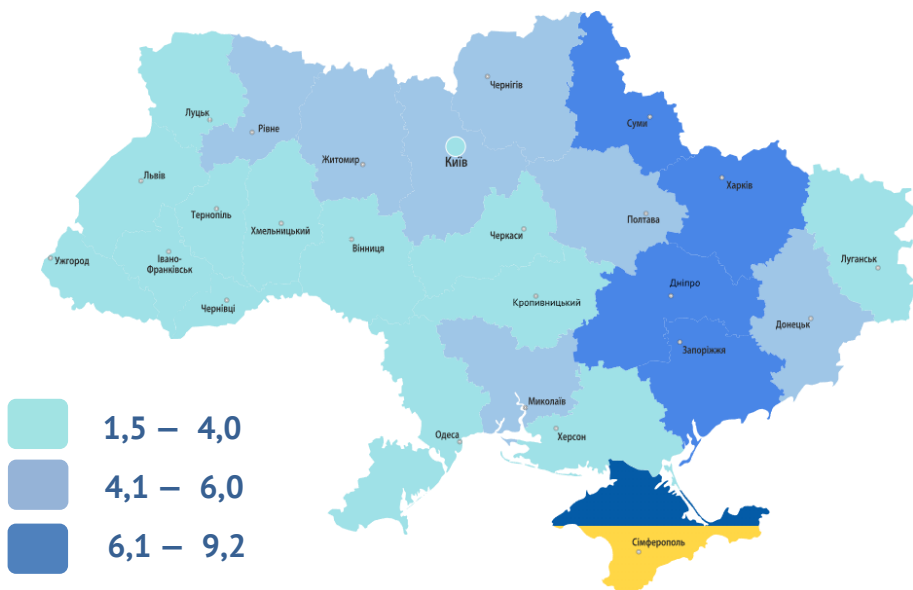
ЛЬВІВСЬКА ОБЛАСТЬ



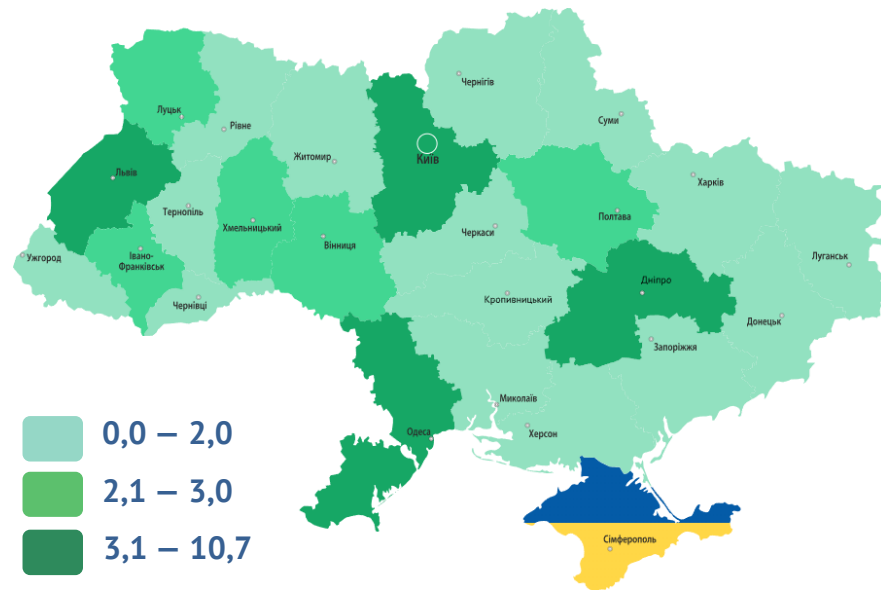
Станом на **1 жовтня 2023 року** (у порівнянні з відповідною датою 2022 року)



Кількість зареєстрованих безробітних, тис. осіб



Кількість вакансій, тис. од.

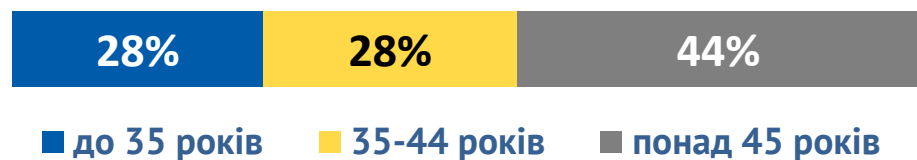


ЧИСЕЛЬНІСТЬ ЗАРЕЄСТРОВАНИХ БЕЗРОБІТНИХ В ЛОЦЗ — 3,7 тис. осіб (зменшення на 54%)

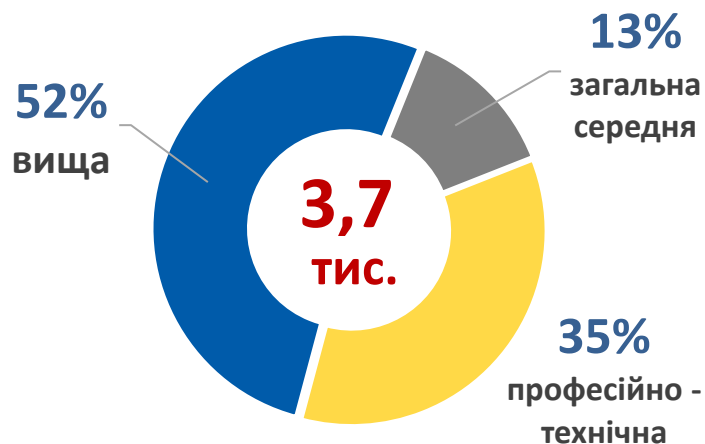
За статтю



За віковими групами



За освітою



Особливі категорії

0,12 тис.
(3%) учасники бойових дій

0,21 тис.
(6%) внутрішньо переміщені особи

0,42 тис.
(11%) особи з інвалідністю

0,30 тис.
(8%) особи, яким залишилося 10 і менше років до пенсії

0,11 тис.
(3%) випускники навчальних закладів

ЛЬВІВСЬКА ОБЛАСТЬ

Структура зареєстрованих безробітних,
(за віковими групами)
станом на 1 жовтня 2023 року



— чоловіки



— жінки

15 - 24 роки



48 осіб (5,1%)

15 - 24 роки



241 особа (8,8%)

25 - 29 років



50 осіб (5,3%)

25 - 29 років



235 осіб (8,6%)

30 - 34 роки



90 осіб (9,5%)

30 - 34 роки



359 осіб (13,1%)

35 - 44 роки



230 осіб (24,3%)

35 - 44 роки



801 особа (29,1%)

45 - 54 роки



271 особа (28,6%)

45 - 54 роки



666 осіб (24,2%)

понад 55 років



259 осіб (27,3%)

понад 55 років



446 осіб (16,2%)

Всього чоловіків: 948 осіб

Всього жінок: 2 748 осіб

За видами економічної діяльності



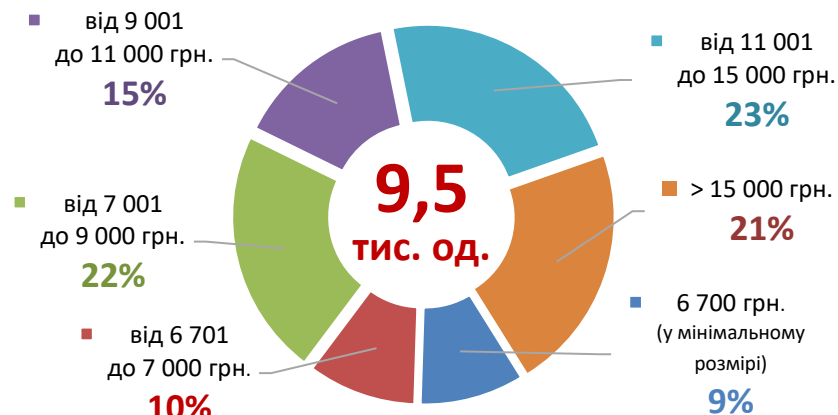
За професійними групами



За видами економічної діяльності



За розмірами заробітної плати




За професійними групами



Професійні групи	Назва професії	
кваліфіковані робітники з інструментом	<ul style="list-style-type: none"> ✓ швачка, ✓ пекар, ✓ слюсар з ремонту колісних транспортних засобів, ✓ електрогазозварник, ✓ монтер кабельного виробництва, ✓ муляр, 	<ul style="list-style-type: none"> ✓ маляр, ✓ слюсар з механоскладальних робіт ✓ електромонтер з ремонту та обслуговування електроустаткування, ✓ слюсар-сантехнік, ✓ штукатур, ✓ монтер колії
працівники сфери торгівлі та послуг	<ul style="list-style-type: none"> ✓ продавець, ✓ кухар, ✓ офіціант, ✓ охоронник, 	<ul style="list-style-type: none"> ✓ поліцейський (за спеціалізаціями), ✓ бармен, ✓ молодша медична сестра, ✓ покоївка
робітники з обслуговування, експлуатації устаткування	<ul style="list-style-type: none"> ✓ водій автотранспортних засобів, ✓ оператор котельні, ✓ оператор автоматичних та напівавтоматичних ліній верстатів та установок, ✓ тракторист, 	<ul style="list-style-type: none"> ✓ токар, ✓ дорожній робітник, ✓ водій навантажувача, ✓ оператор верстатів з програмним керуванням
некваліфіковані працівники	<ul style="list-style-type: none"> ✓ підсобний робітник, ✓ вантажник, ✓ дворник, 	<ul style="list-style-type: none"> ✓ прибиральник службових приміщень, ✓ укладальник-пакувальник, ✓ кухонний робітник
професіонали	<ul style="list-style-type: none"> ✓ фармацевт, ✓ інспектор (пенітенціарна система), ✓ вчитель закладу загальної середньої освіти, 	<ul style="list-style-type: none"> ✓ Інженер, ✓ спеціаліст державної служби, ✓ вихователь закладу дошкільної освіти
фахівці	<ul style="list-style-type: none"> ✓ фахівець, ✓ бухгалтер, ✓ диспетчер, ✓ вихователь, 	<ul style="list-style-type: none"> ✓ сестра медична (брат медичний), ✓ асистент вихователя закладу дошкільної освіти, ✓ асистент вчителя
технічні службовці	<ul style="list-style-type: none"> ✓ касир торговельного залу, ✓ листоноша (поштар), ✓ службовець на складі (комірник), 	<ul style="list-style-type: none"> ✓ адміністратор, ✓ оператор поштового зв'язку, ✓ касир-операціоніст

ЛЬВІВСЬКА ОБЛАСТЬ

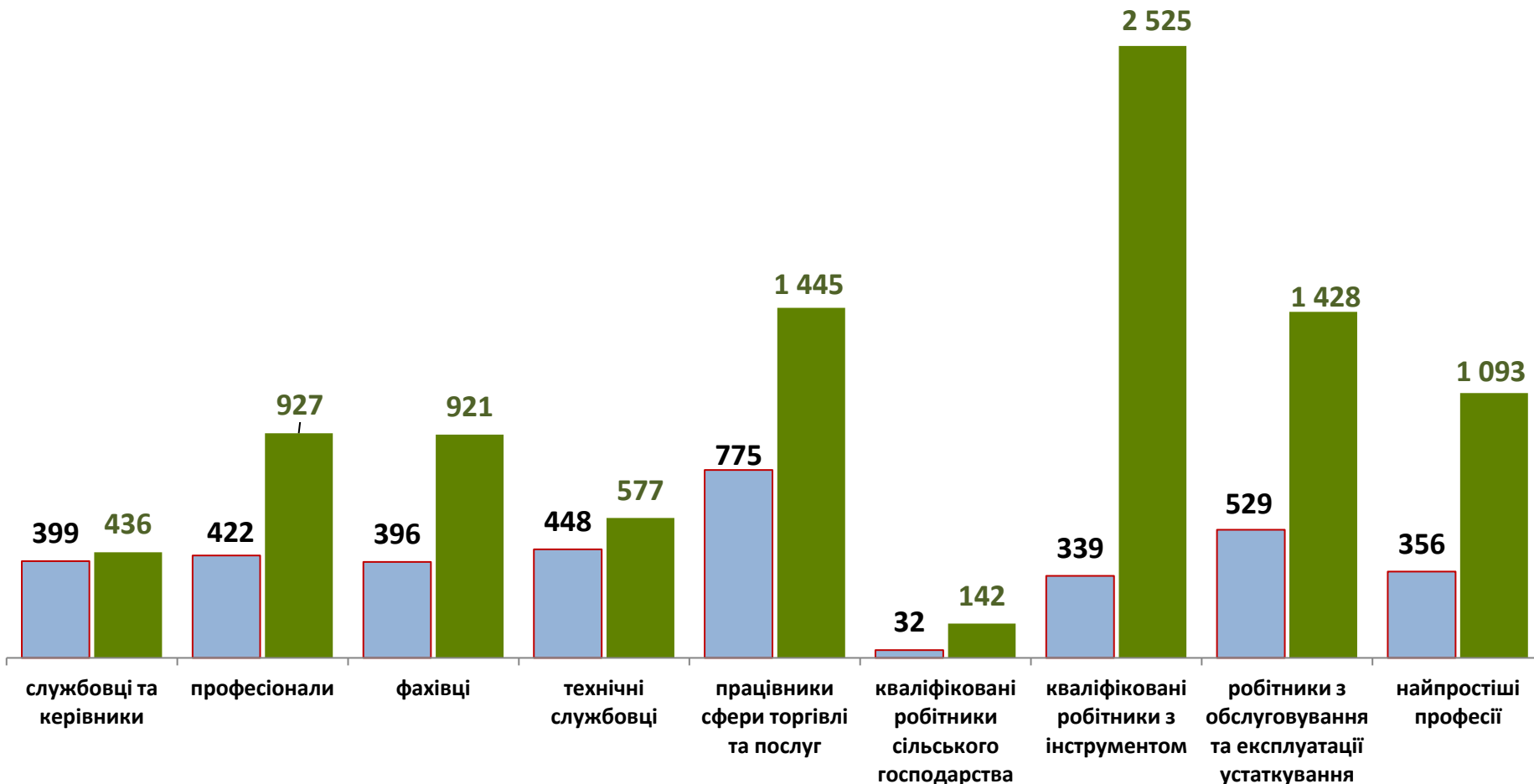
Заробітна плата у вакансіях
за професійними групами
станом на 1 жовтня 2023 року, грн.



Львівська область
(у середньому)
12 479 грн.

Кількість зареєстрованих безробітних, кількість вакансій та кількість претендентів на 1 вакансію, станом на 1 жовтня 2023 року

(за професійними групами)



■ чисельність безробітних, осіб

■ кількість вакансій, одиниць



(за видами економічної діяльності)

