



**ПОПИТ ТА ПРОПОЗИЦІЯ НА  
ЗАРЕЄСТРОВАНОМУ РИНКУ ПРАЦІ  
ЛЬВІВСЬКОЇ ОБЛАСТІ  
у січні-вересні 2022 року**

**[www.lviv.dcz.gov.ua](http://www.lviv.dcz.gov.ua)**



У січні-вересні 2022 року роботодавці поінформували центри зайнятості про наявність **23,6 тис. вакансій**, що на 35% менше, ніж у січні-вересні 2021 року.

Структура вакансій **за видами економічної діяльності** була наступною: 24% вакансій пропонувалося на підприємствах переробної промисловості; 16% — в оптовій та роздрібній торгівлі, 10% — в освіті, 8% — в сфері транспорту; по 6% відповідно — в державному управлінні й обороні; соціальному страхуванні, у сфері охорони здоров'я.

У **професійному розрізі**, найбільше вакансій пропонувалося для працевлаштування: кваліфікованих робітників з інструментом (22%); робітників з обслуговування, експлуатації устаткування та машин (19%); працівників торгівлі й послуг (15%).

**Станом на 1 жовтня 2022 року кількість актуальних вакансій**, заявлених роботодавцями до обласної служби зайнятості, **становила 4,3 тис. одиниць**, що на 28% менше, ніж на 1 жовтня 2021 року.

За видами економічної діяльності, більшість вакансій налічується на підприємствах переробної промисловості (26%), у сфері торгівлі (13%), в освіті (10%), у сфері транспорту, складського господарства, поштової та кур'єрської діяльності, на підприємствах з постачання електроенергії, газу, пари та кондиційованого повітря (по 8% відповідно).

У професійному розрізі, найбільше вакансій подано для працевлаштування:

- кваліфікованих робітників з інструментом — 33% (*швачка, гірник підземний, електрик з експлуатації розподільних мереж, слюсар аварійно-відновлювальних робіт, електрик з ремонту та обслуговування електроустаткування, пекар, слюсар з ремонту колісних транспортних засобів*);
- робітників з обслуговування, експлуатації устаткування та машин — 25% (*оператор котельні, водій, оператор автоматичних та напівавтоматичних верстатів та установок, машиніст (кочегар) котельної, токарь*);
- працівників сфери торгівлі та послуг — 12% (*продавець, кухар, молодша медична сестра, офіціант, бармен, поліцейський (за спеціалізаціями)*);
- професіоналів — 10% (*вчитель закладу загальної середньої освіти, інспектор, Інспектор (пенітенціарна система)*);
- фахівців — 7% (*бухгалтер, вихователь, сестра медична*);
- некваліфікованих працівників — 6% (*двірник, підсобний робітник, вантажник*).

## Попит та пропозиція на зареєстрованому ринку праці у січні-вересні 2022 року

**У січні-вересні 2022 року послугами обласної служби зайнятості скористалися 37,0 тис. безробітних громадян.** З початку року зареєстровано 24,2 тис. безробітних (зменшення на 27%, або 9,0 тис. осіб).

**За видами економічної діяльності,** серед безробітних, які мали професійний досвід, 22% раніше працювали в оптовій та роздрібній торгівлі; 17% — на підприємствах переробної промисловості; 15% — у сфері державного управління й оборони; соціального страхування.

**За професійними групами,** серед зареєстрованих безробітних переважають працівники сфери торгівлі та послуг (17%), керівники, менеджери (15%); робітники з обслуговування устаткування та машин (14%); професіонали та фахівці (по 13% відповідно).

**Станом на 1 жовтня 2022 року** послуги обласної служби зайнятості отримували 8,1 тис. осіб, котрі мали статус безробітного, що на 51% менше, ніж на відповідну дату 2021 року.

За статтю: у загальній кількості зареєстрованих безробітних чоловіки становили 2,5 тис. осіб (або 31%), жінки — 5,5 тис. осіб (або 69%).

За віковими групами: 24% зареєстрованих безробітних були у віці до 35 років; 27% — у віці від 35 до 44 років; 26% — у віці від 45 до 55 років; 23% — понад 55 років.

За освітою: 56% зареєстрованих безробітних мали вищу освіту, 32% — професійно-технічну, 12% — загальну середню освіту.

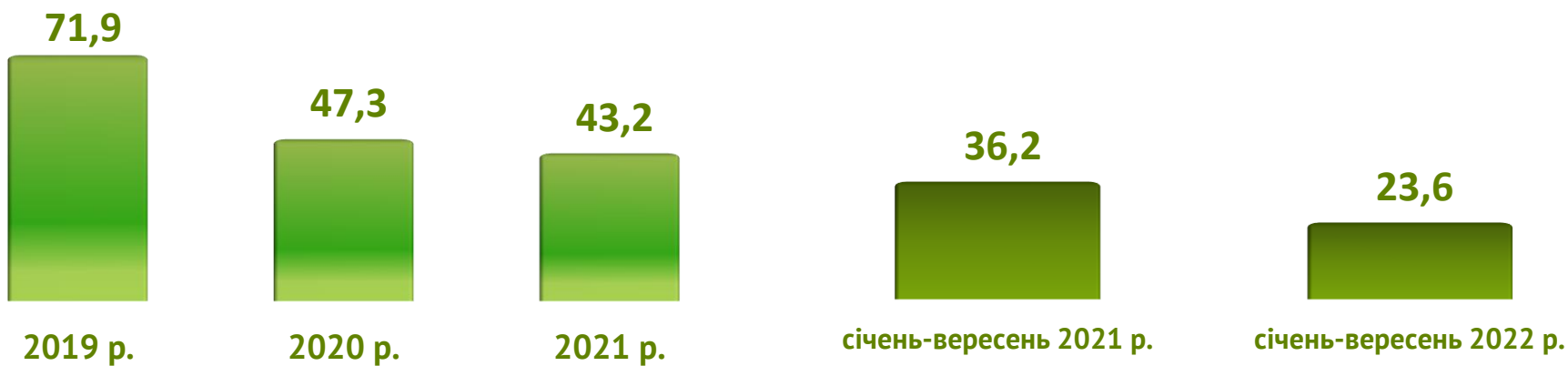
Зберігається дисбаланс між попитом та пропозицією робочої сили. Станом на 1 жовтня 2022 року, в середньому в області на 1 вільне робоче місце претендувало 2 безробітних (на 1 жовтня 2021 року - 3 особи).

Найбільша невідповідність попиту на робочу силу та її пропозиції у професійно-кваліфікаційному розрізі спостерігалася серед службовців і керівників (6 осіб) та технічних службовців (5 осіб).


Дефіцит вакансій відчувають представники таких професій: продавці, бухгалтери, менеджери, кухарі, листоноші, охоронники, спеціалісти держслужби, сестри (брати) медичні, адміністратори, монтери кабельного виробництва тощо.

Нестача кадрів спостерігалася за професіями: швачка, водій автотранспортних засобів, оператор автоматичних та напіваавтоматичних ліній верстатів та установок, гірник підземний, електромонтер, слюсар, касир торговельного залу, електрослюсар підземний, інспектор, керівник гуртка, слюсар-електрик, поліцейський, гірник з ремонту гірничих виробок, слюсар-сантехнік, токар тощо.

### Кількість вакансій, тис. одиниць

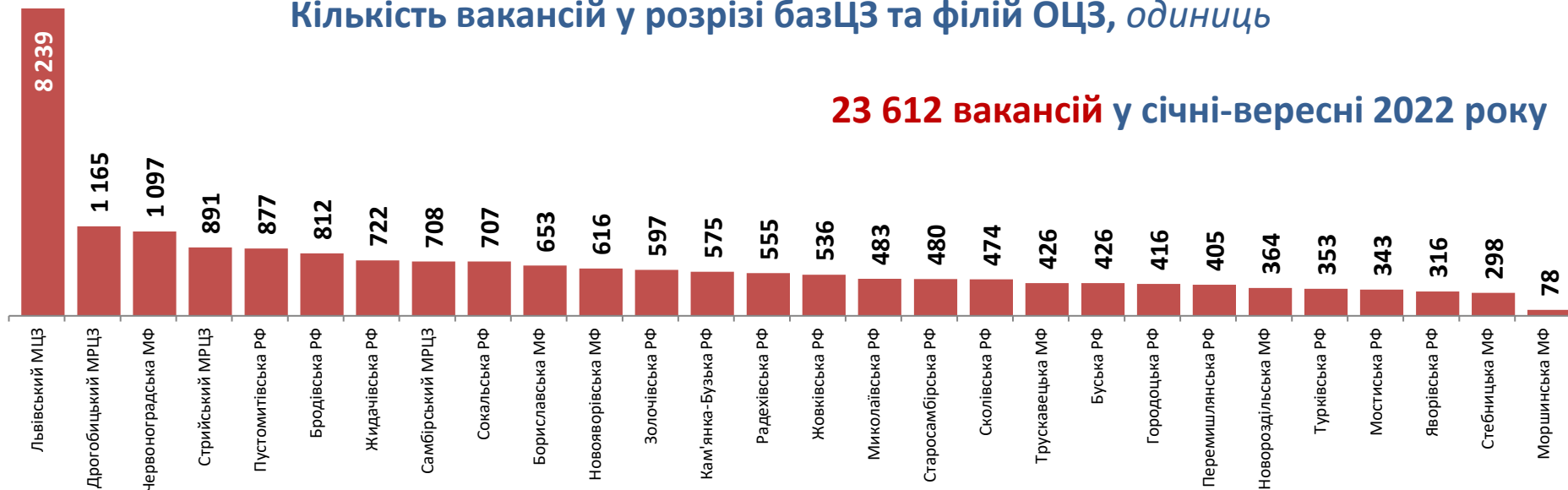


### Чисельність безробітних, тис. осіб



### Кількість вакансій у розрізі базЦЗ та філій ОЦЗ, одиниць

**23 612 вакансій** у січні-вересні 2022 року



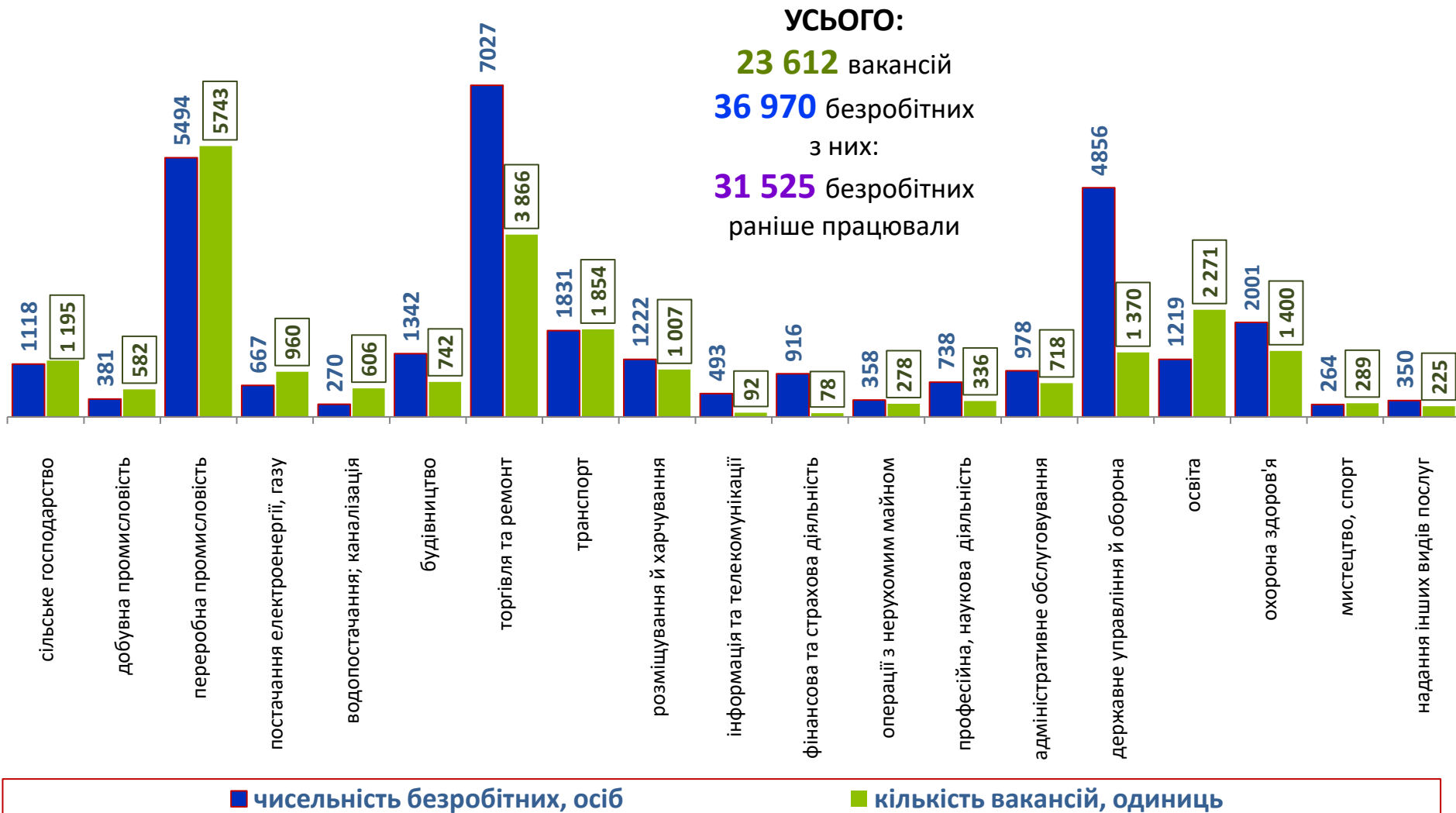
### Чисельність безробітних у базЦЗ та філій ОЦЗ, осіб

**36 970 безробітних** у січні-вересні 2022 року





### Кількість вакансій та чисельність безробітних (за видами економічної діяльності)



### Чисельність безробітних за статтю

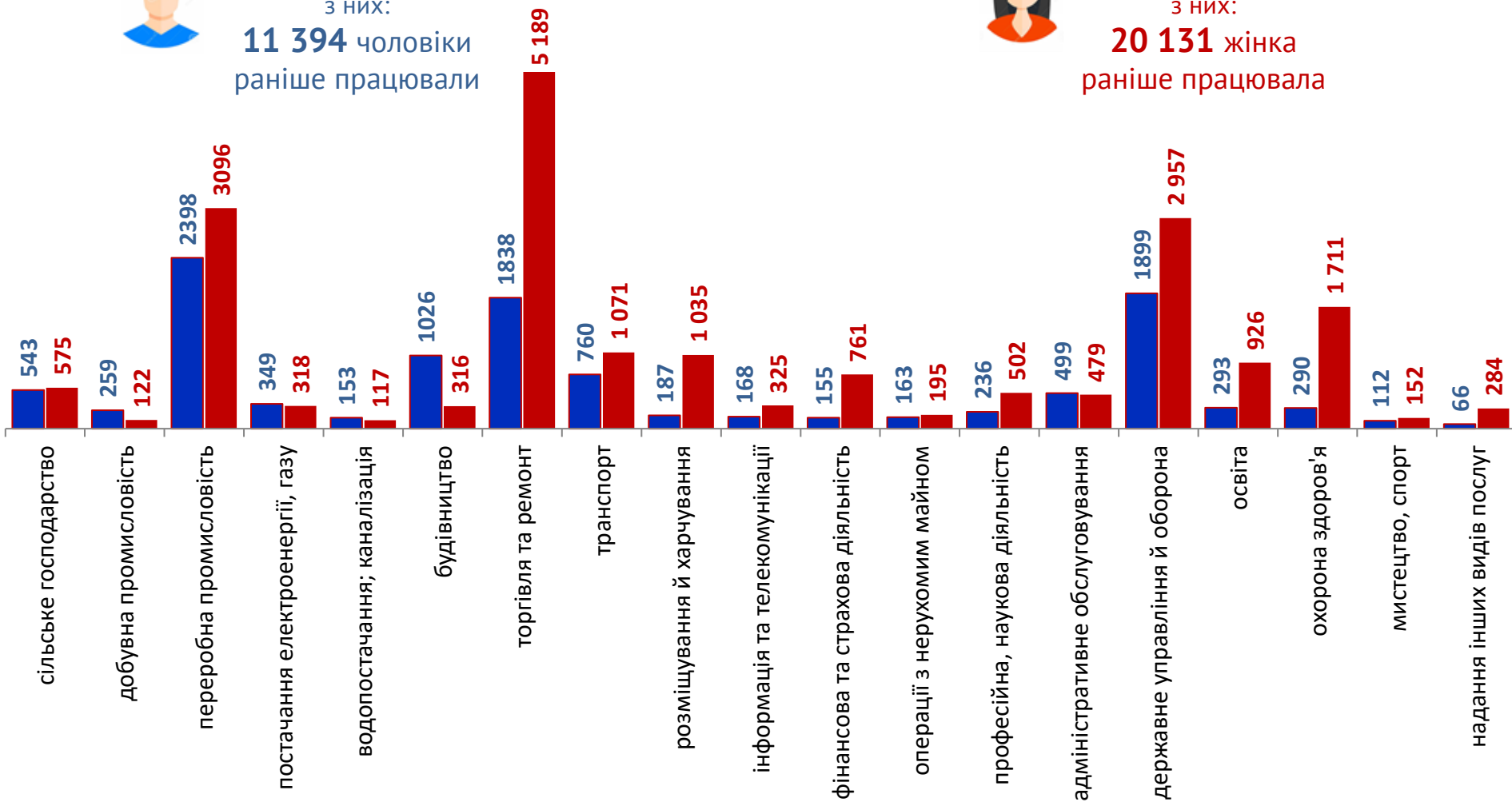
(за статтю та видами економічної діяльності підприємств, на яких вони раніше працювали)



**13 402** чоловіки  
з них:  
**11 394** чоловіки  
раніше працювали



**23 568** жінок  
з них:  
**20 131** жінка  
раніше працювала



### Структура вакансій, % (за видами економічної діяльності)

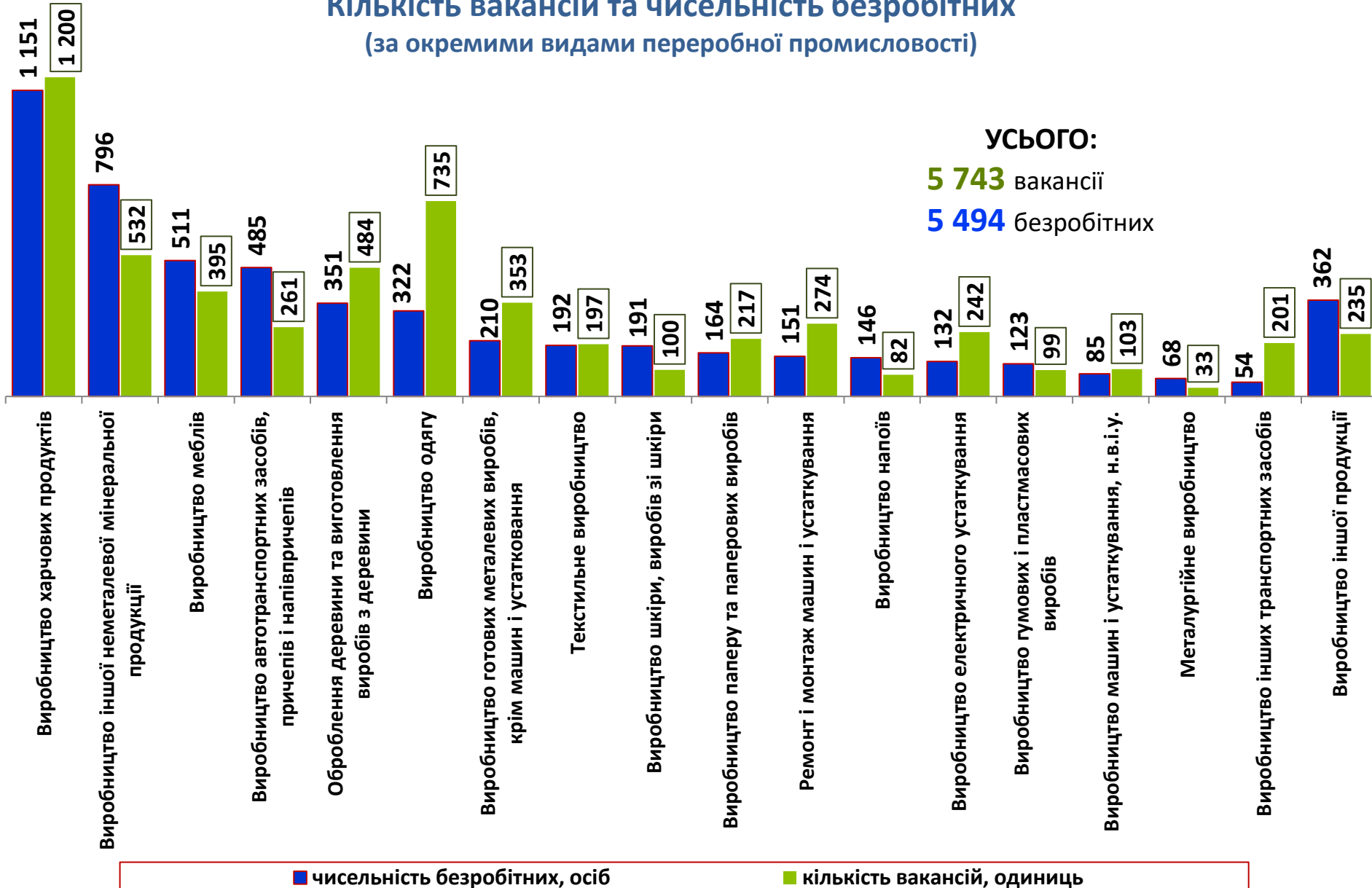


### Структура безробітних, % (за видами економічної діяльності підприємств, на яких вони раніше працювали)



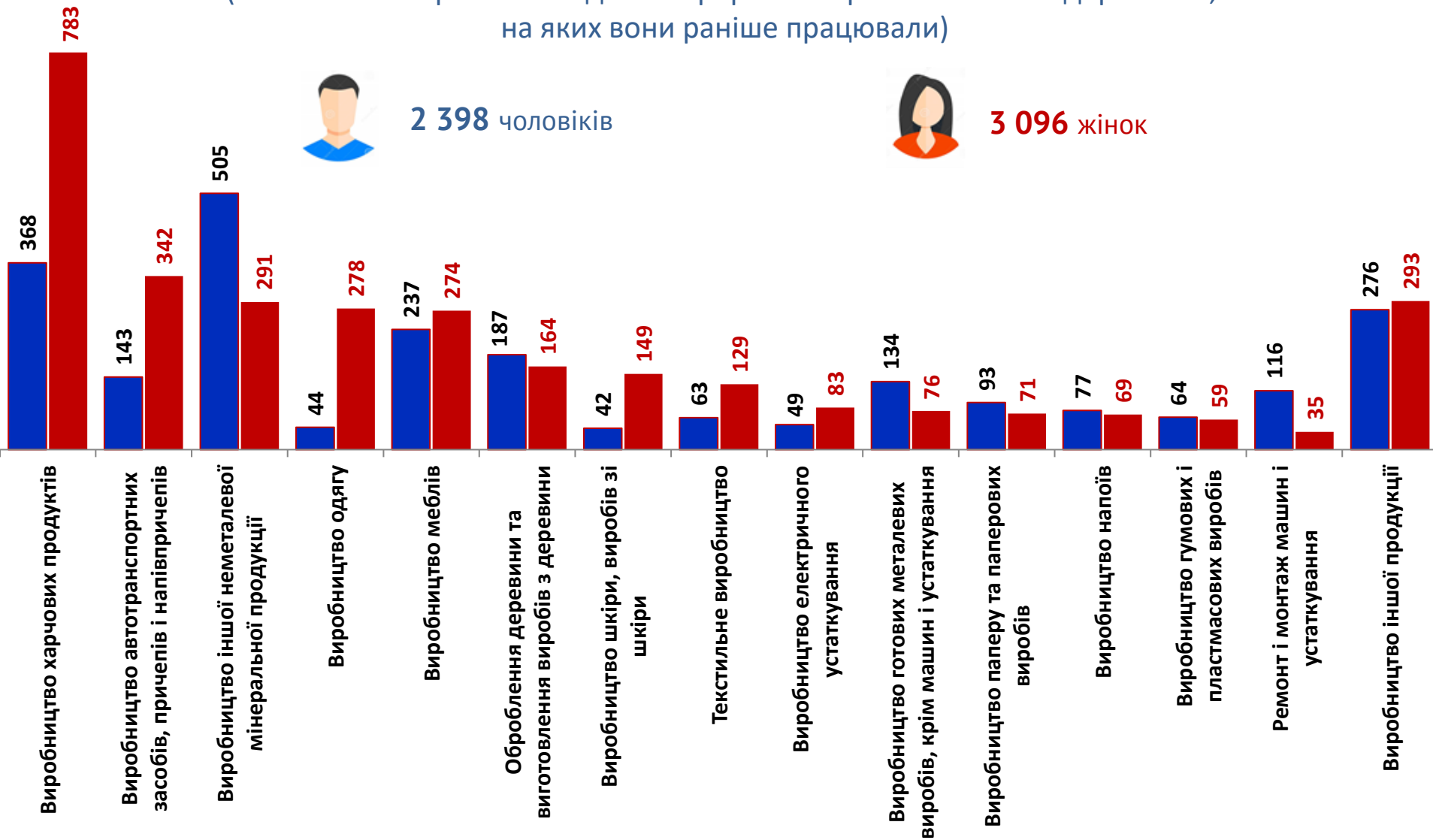


## Кількість вакансій та чисельність безробітних (за окремими видами переробної промисловості)



### Чисельність безробітних за статтю

(за статтю та окремими видами переробної промисловості підприємств, на яких вони раніше працювали)



## Структура вакансій за видами переробної промисловості, %

**5 743** вакансії  
у переробній промисловості



## Структура безробітних за видами переробної промисловості, %

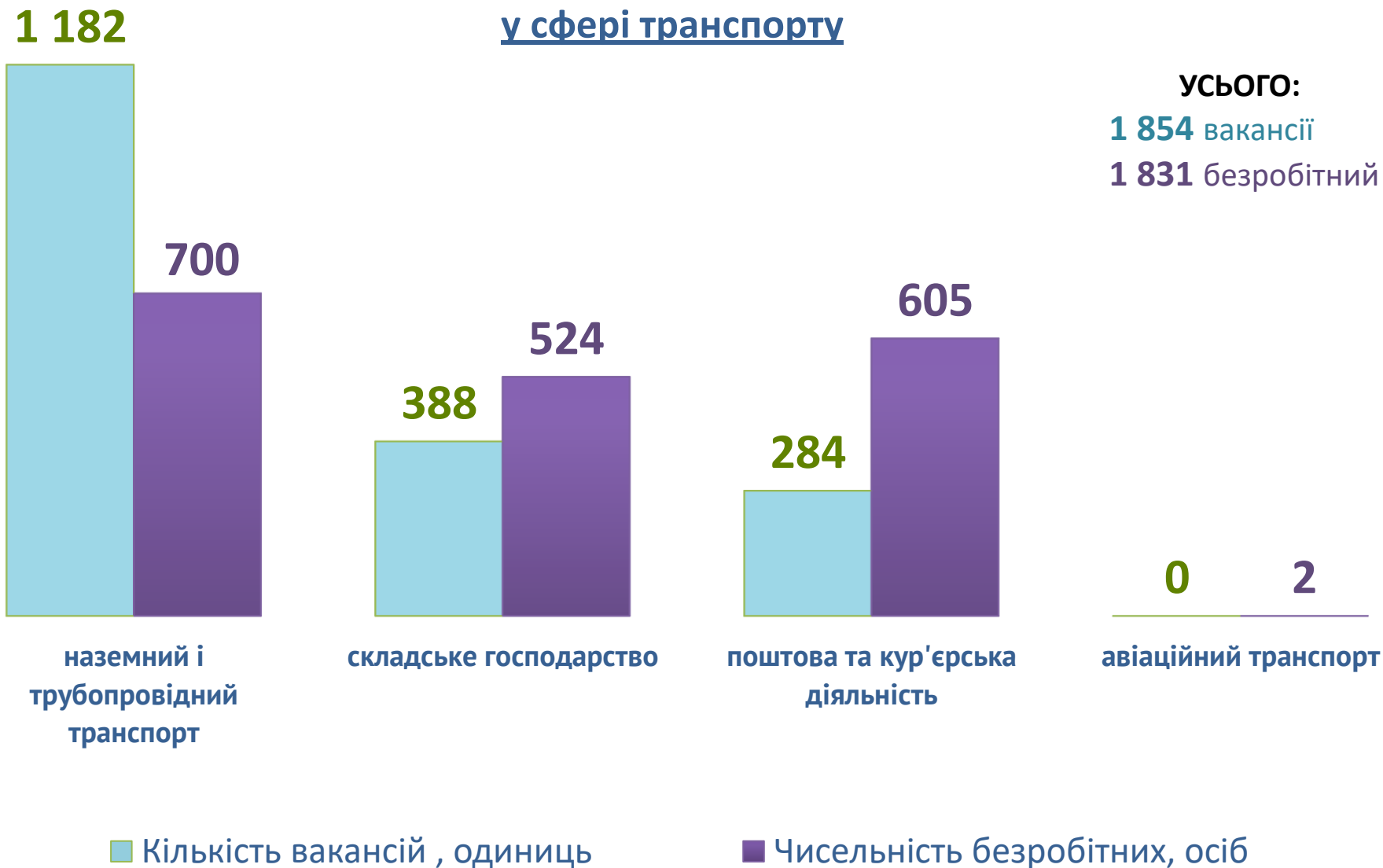
**5 494** безробітних були зайняті  
у переробній промисловості



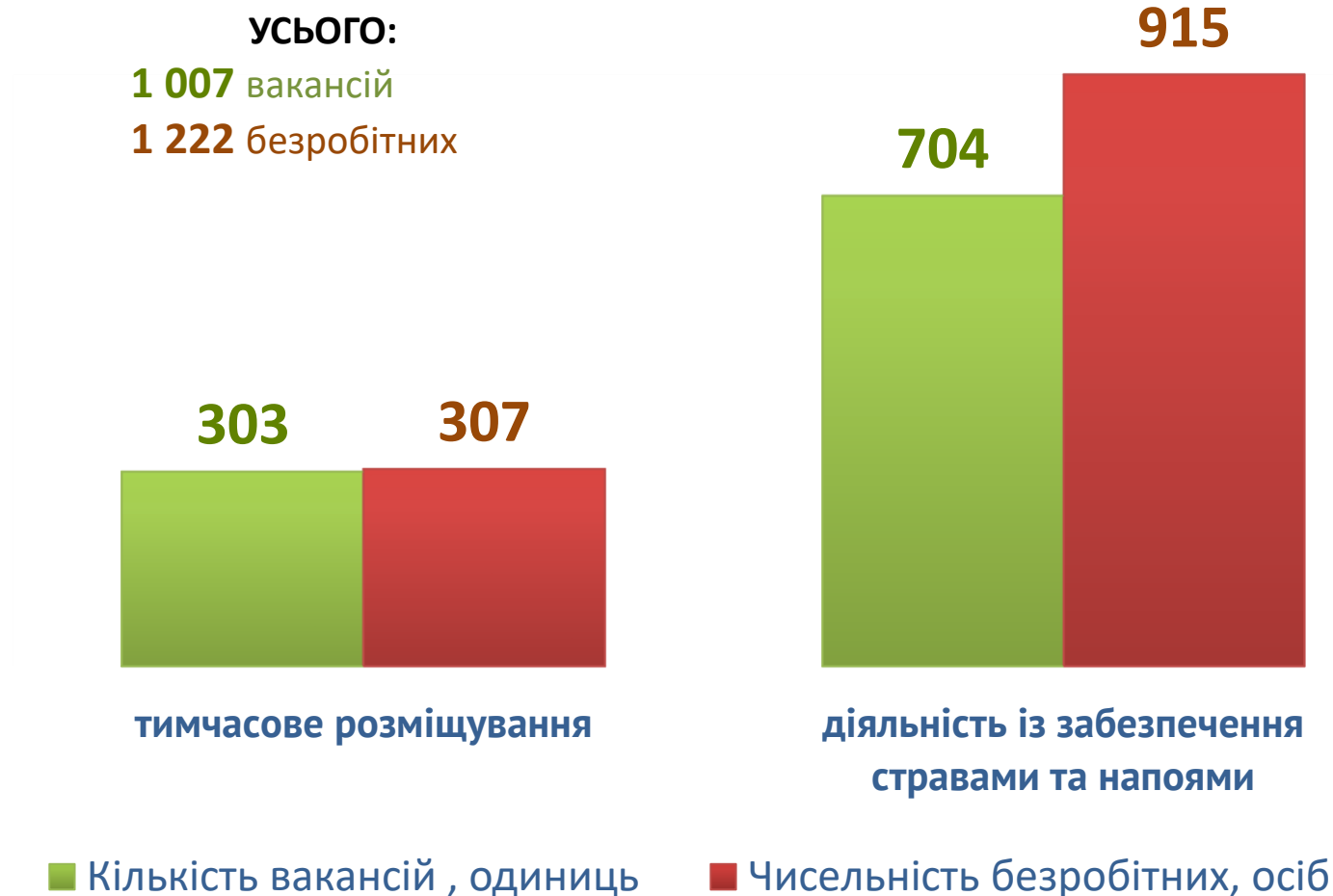
## Кількість вакансій та чисельність безробітних за видами оптової та роздрібно́ї торгівлі



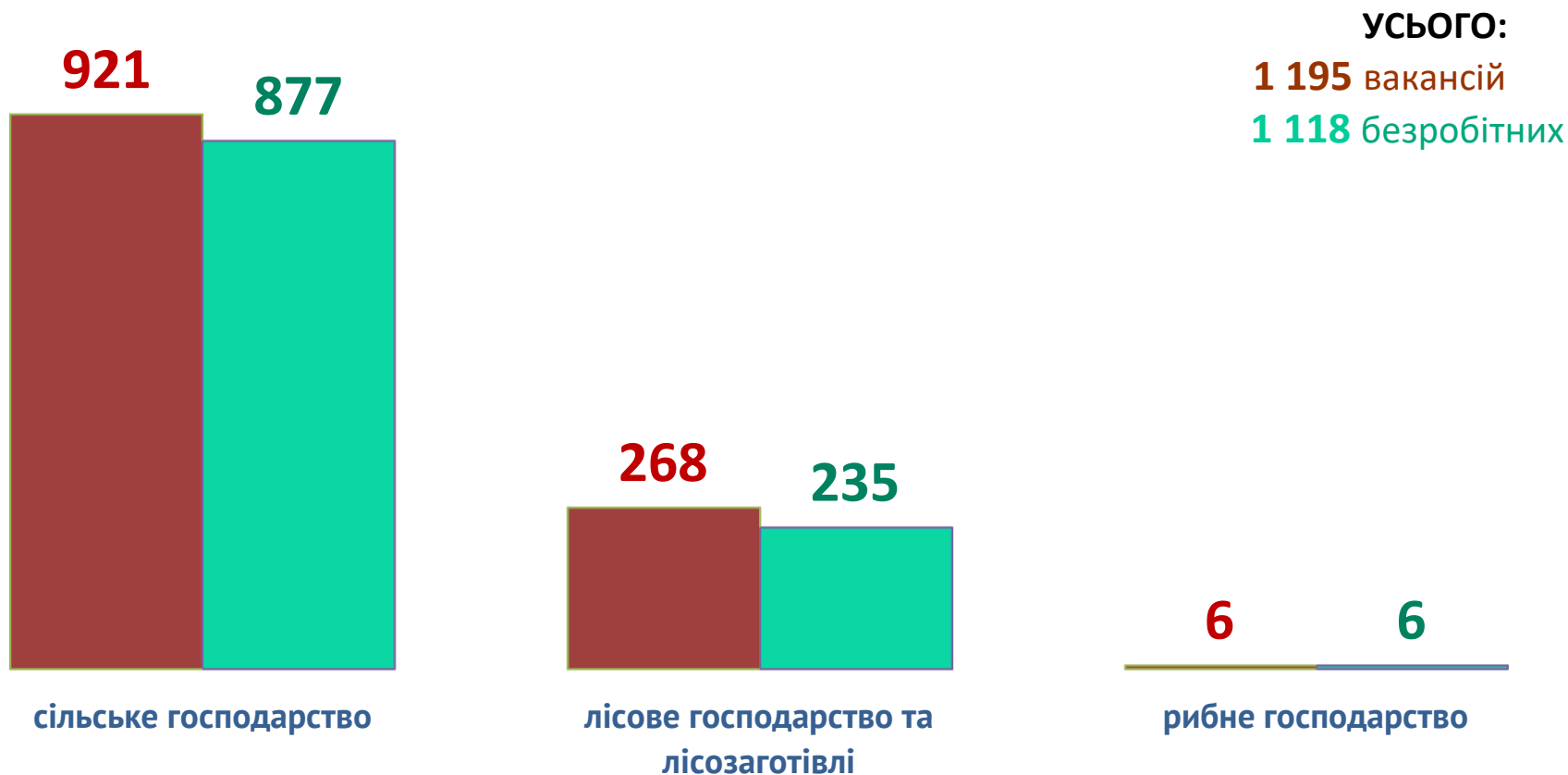
## Кількість вакансій та чисельність безробітних у сфері транспорту



## Кількість вакансій та чисельність безробітних у сфері тимчасового розміщування й організації харчування



## Кількість вакансій та чисельність безробітних у сільському, лісовому та рибному господарствах



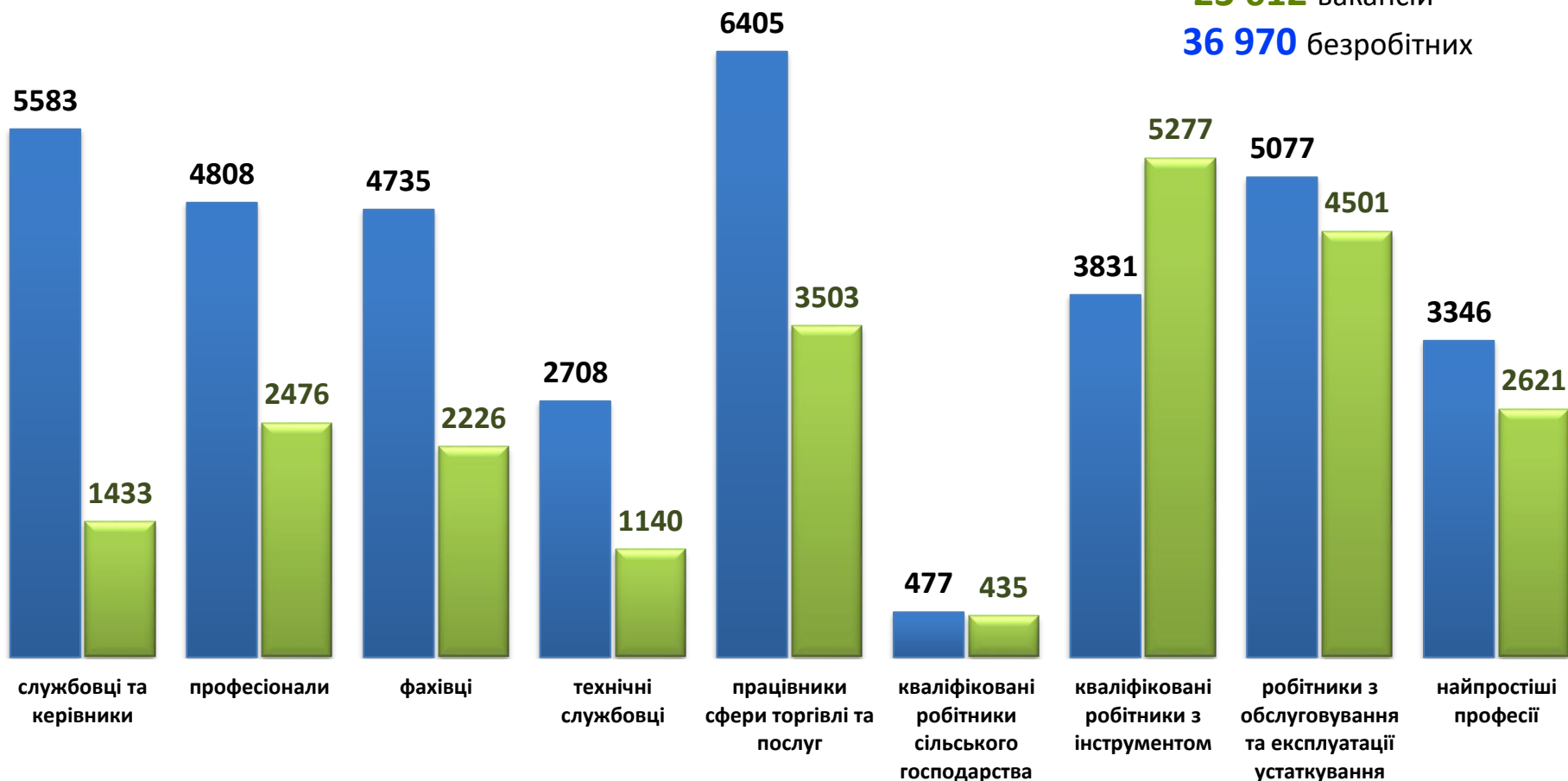
■ Кількість вакансій , одиниць

■ Чисельність безробітних, осіб



### Кількість вакансій та кількість безробітних (за професійними групами)

**УСЬОГО:**  
**23 612** вакансій  
**36 970** безробітних



■ чисельність безробітних, осіб

■ кількість вакансій, одиниць

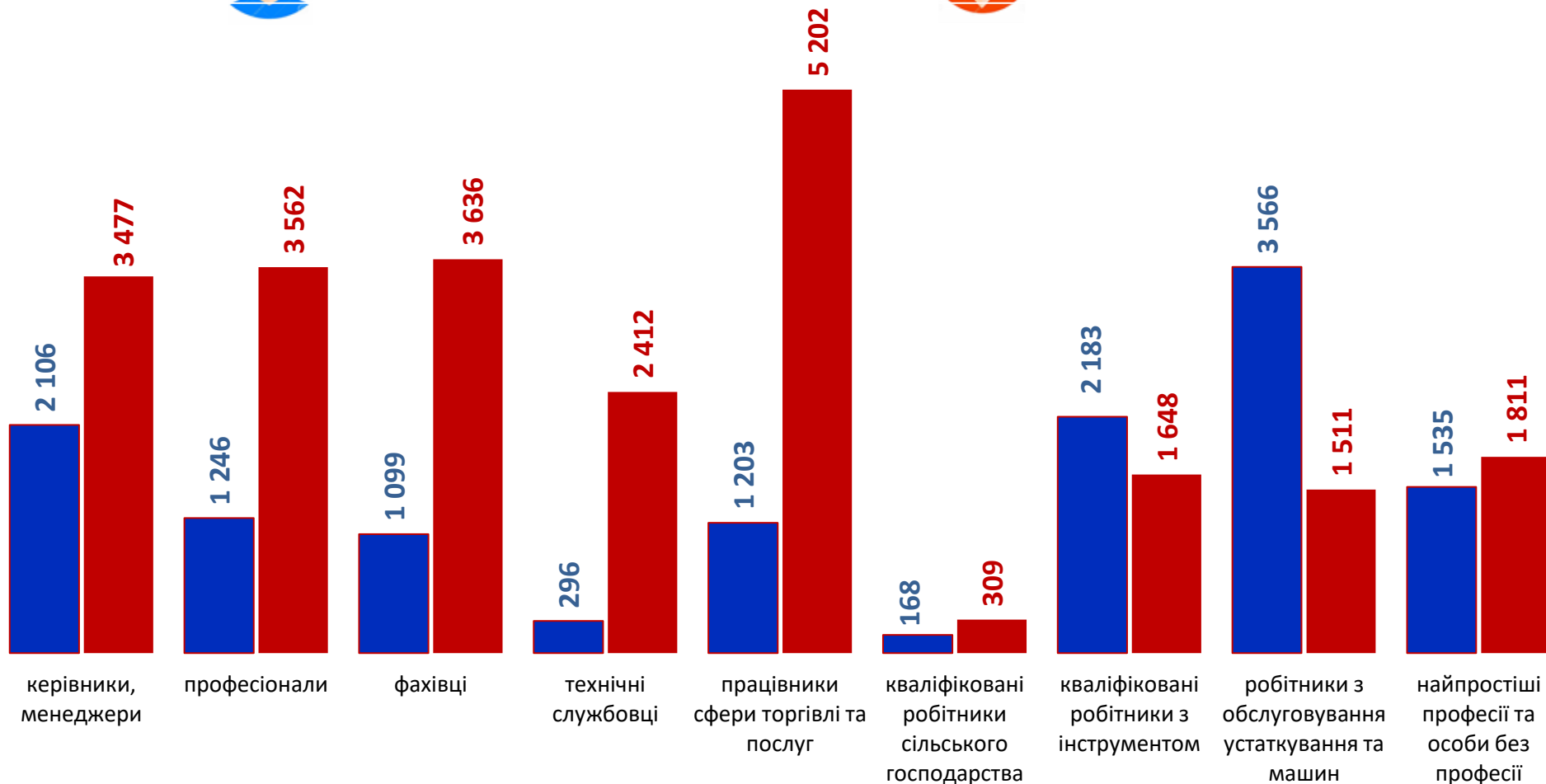
### Чисельність безробітних за статтю та професійними групами



13 402 чоловіки

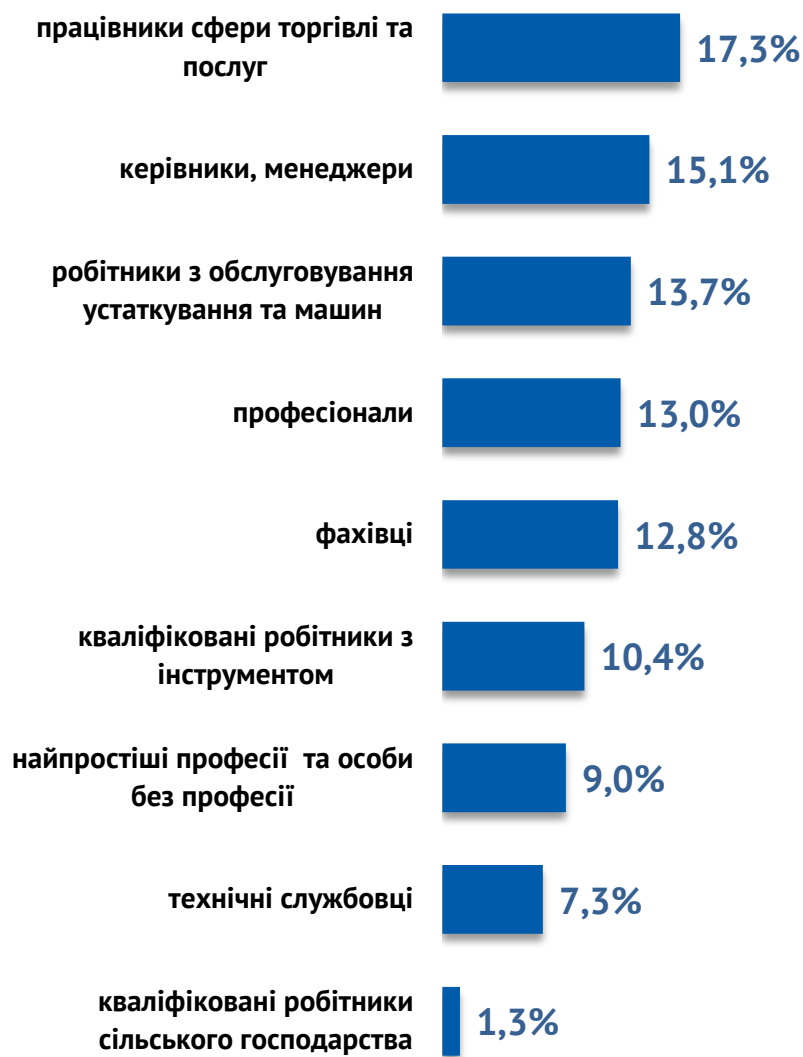


23 568 жінок



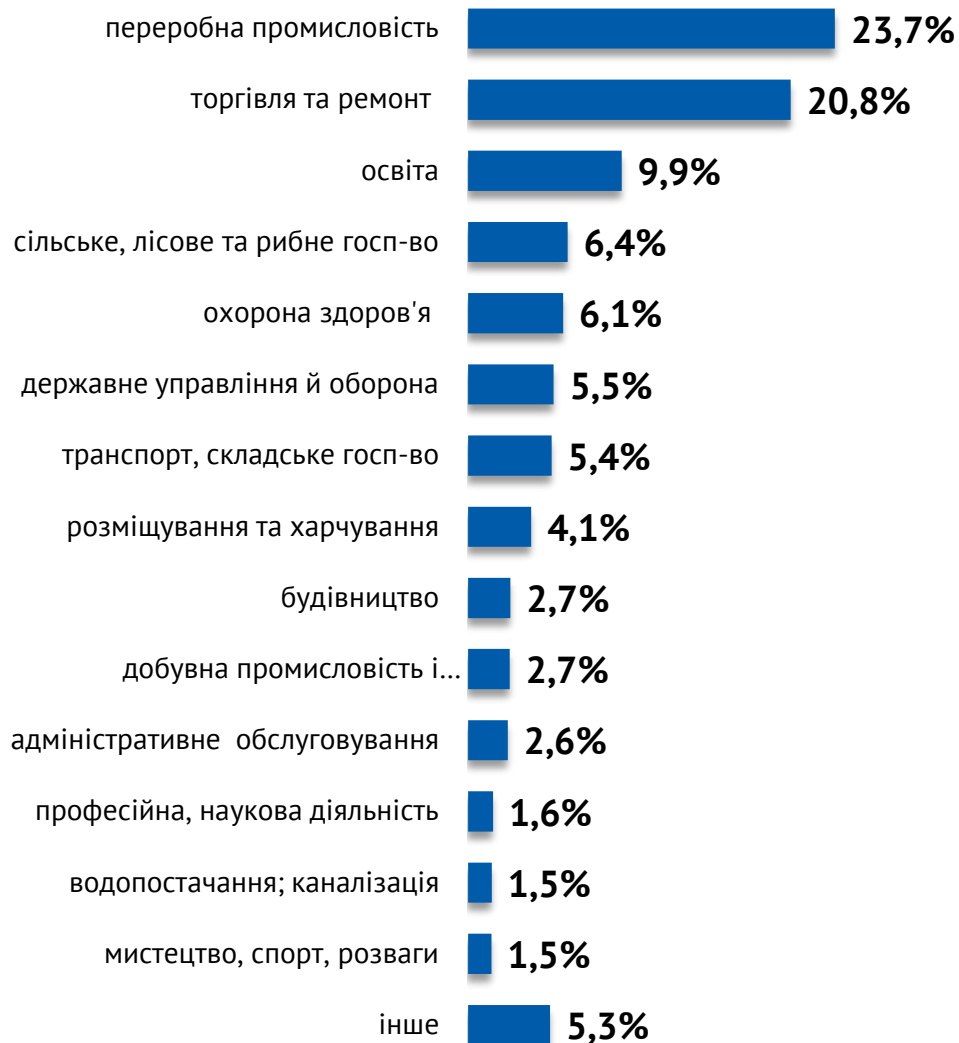
### Структура вакансій, % (за професійними групами)

### Структура безробітних, % (за професійними групами)



### Структура працевлаштованих безробітних, %

#### За видами економічної діяльності



#### За професійними групами



### Структура працевлаштованих безробітних, %

(за статтю та видами економічної діяльності)



— чоловіки



— жінки



### Структура працевлаштованих безробітних, %

(за статтю та професійними групами)



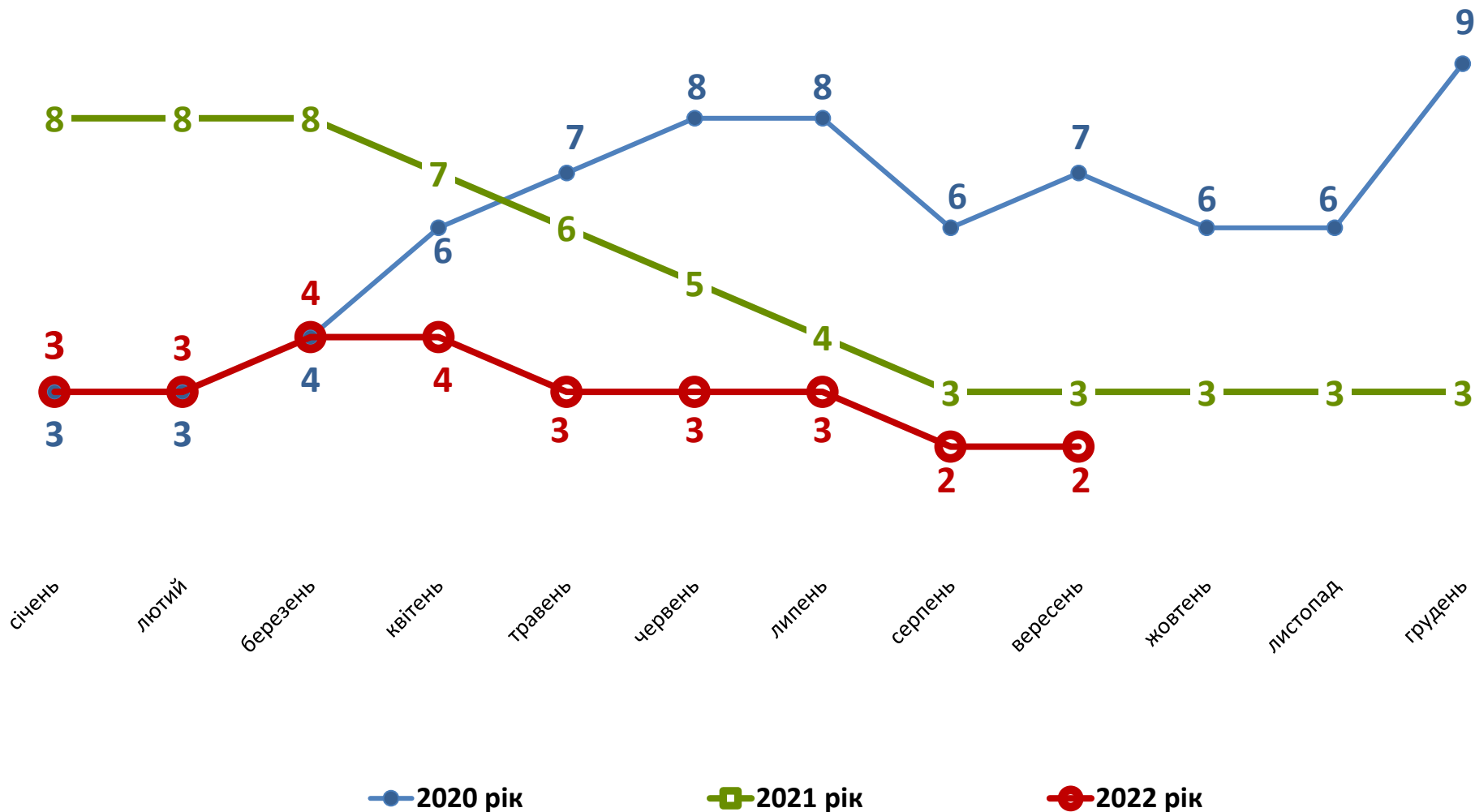
— чоловіки



— жінки



### Кількість претендентів на 1 вакансію, станом на кінець місяця, осіб

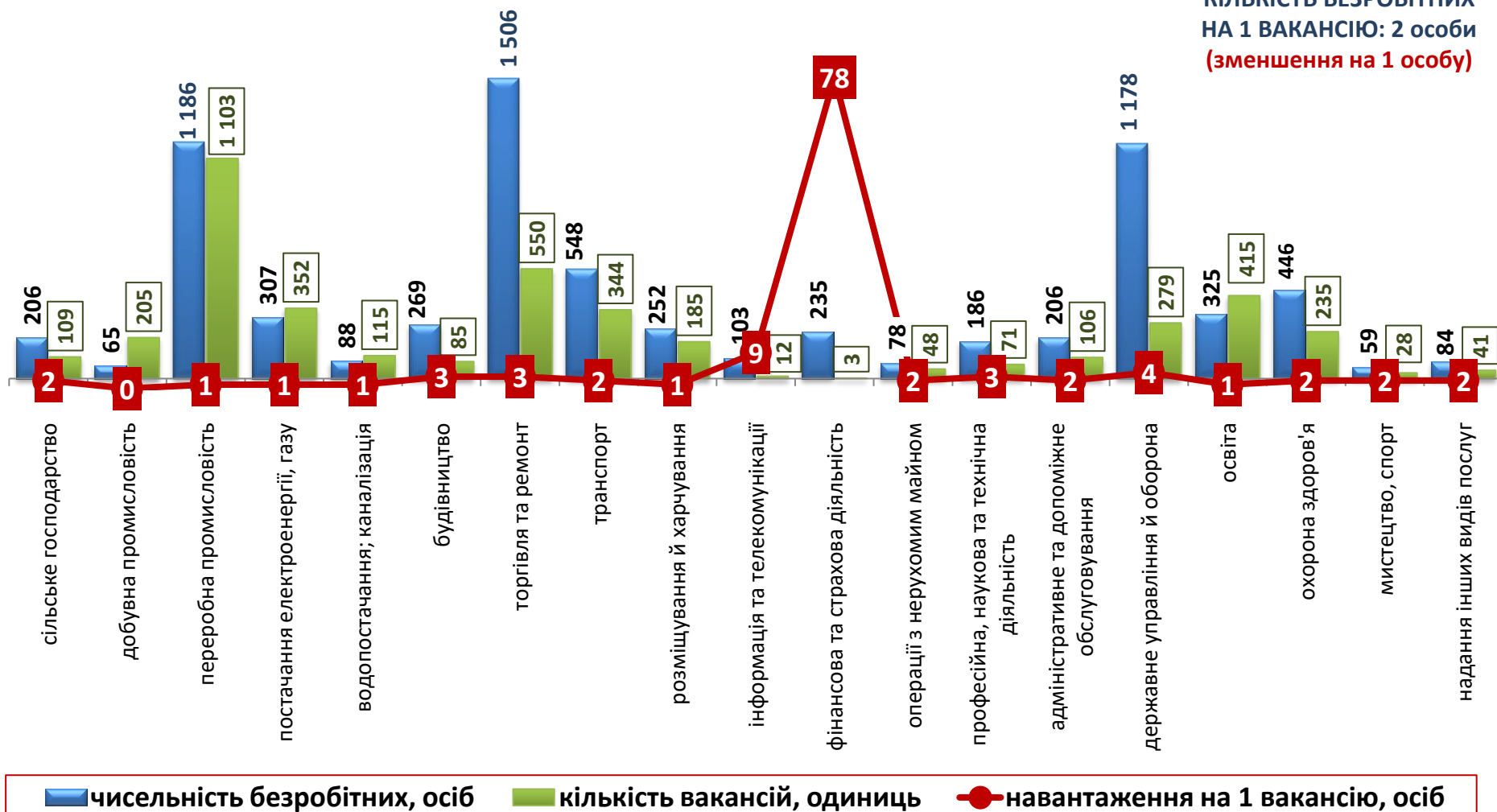




### Кількість зареєстрованих безробітних, кількість вакансій та кількість претендентів на 1 вакансію, станом на 1 жовтня 2022 року

(за видами економічної діяльності)

КІЛЬКІСТЬ БЕЗРОБІТНИХ НА 1 ВАКАНСІЮ: 2 особи  
(зменшення на 1 особу)



■ чисельність безробітних, осіб

■ кількість вакансій, одиниць

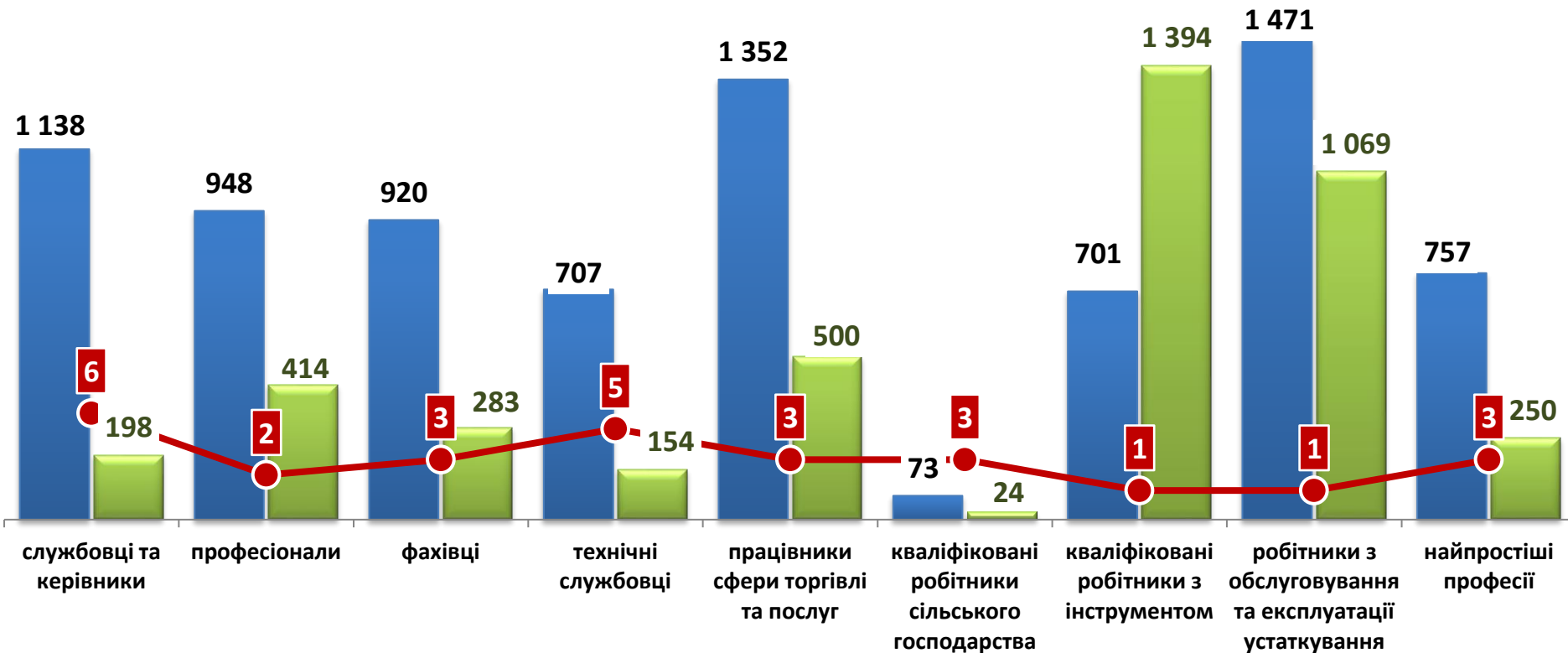
● навантаження на 1 вакансію, осіб



### Кількість зареєстрованих безробітних, кількість вакансій та кількість претендентів на 1 вакансію, станом на 1 жовтня 2022 року

(за професійними групами)

КІЛЬКІСТЬ БЕЗРОБІТНИХ НА 1 ВАКАНСІЮ: 2 особи  
(зменшення на 1 особу)



■ чисельність безробітних, осіб

■ кількість вакансій, одиниць

—●— навантаження на 1 вакансію, осіб

## ПРОФЕСІЇ, ЗА ЯКИМИ КІЛЬКІСТЬ ВАКАНСІЙ Є НАЙБІЛЬШОЮ станом на 1 жовтня 2022 року (ТОП-20)

Назва професії	
швачка	бухгалтер
оператор котельні	вчитель закладу загальної середньої освіти
водій автотранспортних засобів	електромонтер з експлуатації розподільних мереж
кухар	слюсар аварійно-відновлювальних робіт
оператор автоматичних та напів-автоматичних ліній верстатів та установок	електромонтер з ремонту та обслуговування електроустаткування
продавець	пекар
касир торговельного залу	слюсар з ремонту колісних транспортних засобів
машиніст (кочегар) котельної	монтер кабельного виробництва
двірник	молодша медична сестра (молодший медичний брат) (санітарка, санітарка-прибиральниця, санітарка-буфетниця та ін.)
гірник підземний	електрослюсар підземний

## ПРОФЕСІЇ, ЗА ЯКИМИ ЧИСЕЛЬНІСТЬ БЕЗРОБІТНИХ Є НАЙБІЛЬШОЮ станом на 1 жовтня 2022 року (ТОП-20)

Назва професії	
продавець	швачка
оператор котельні	опалювач
бухгалтер, головний бухгалтер	водій автотранспортних засобів
машиніст (кочегар) котельної	спеціаліст державної служби (місцевого самоврядування)
листоноша (поштар)	підсобний робітник
кухар	адміністратор
менеджер (управитель) із збуту	сестра медична (брат медичний)
охоронник	фахівець
прибиральник службових приміщень	вчитель закладу загальної середньої освіти
монтер кабельного виробництва	менеджер (управитель)

## Професії, за якими чисельність безробітних за статтю є найбільшою станом на 1 жовтня 2022 року



### ТОП - 10



#### Чоловіки

- ✓ оператор котельні
- ✓ машиніст (кочегар) котельної
- ✓ охоронник
- ✓ водій автотранспортних засобів
- ✓ підсобний робітник
- ✓ опалювач
- ✓ сторож
- ✓ вантажник
- ✓ дорожній робітник
- ✓ менеджер (управитель) із збуту

#### Жінки

- ✓ продавець
- ✓ бухгалтер, головний бухгалтер
- ✓ листоноша (поштар)
- ✓ кухар
- ✓ оператор котельні
- ✓ прибиральниця службових приміщень
- ✓ швачка
- ✓ менеджер (управитель) із збуту
- ✓ монтер кабельного виробництва
- ✓ сестра медична

**Професії, за якими спостерігався найбільший дефіцит вакансій серед усіх професій (за Класифікатором професій), станом на 1 жовтня 2022 року**

- ✓ продавець
- ✓ оператор котельні
- ✓ листоноша (поштар)
- ✓ бухгалтер, головний бухгалтер
- ✓ машиніст (кочегар) котельної
- ✓ охоронник
- ✓ менеджер (управитель) зі збуту
- ✓ прибиральник службових приміщень
- ✓ опалювач
- ✓ спеціаліст державної служби
- ✓ фахівець
- ✓ сестра медична (брат медичний)
- ✓ менеджер (управитель)
- ✓ монтер кабельного виробництва
- ✓ сторож
- ✓ адміністратор
- ✓ оператор заправних станцій
- ✓ підсобний робітник
- ✓ укладальник-пакувальник
- ✓ комірник
- ✓ економіст
- ✓ директор (начальник, інший керівник) підприємства

**Професії, за якими спостерігався найбільший дефіцит кадрів серед усіх професій (за Класифікатором професій), станом на 1 жовтня 2022 року**

- ✓ швачка
- ✓ водій автотранспортних засобів
- ✓ оператор автоматичних та напіваавтоматичних ліній, верстатів та установок
- ✓ двірник
- ✓ гірник підземний
- ✓ електрик з експлуатації розподільних мереж
- ✓ слюсар аварійно-відновлювальних робіт
- ✓ касир торговельного залу
- ✓ електрослюсар підземний
- ✓ електрик з ремонту та обслуговування електроустаткування
- ✓ слюсар з ремонту колісних транспортних засобів
- ✓ Інспектор
- ✓ керівник гуртка
- ✓ слюсар-електрик з ремонту електроустаткування
- ✓ поліцейський (за спеціалізаціями)
- ✓ інспектор (пенітенціарна система)
- ✓ гірник з ремонту гірничих виробок
- ✓ слюсар з ремонту устаткування котельних та пиліопідготовчих цехів