



**ПОПИТ ТА ПРОПОЗИЦІЯ НА  
ЗАРЕЄСТРОВАНОМУ РИНКУ ПРАЦІ  
ЛЬВІВСЬКОЇ ОБЛАСТІ  
у січні-вересні 2023 року**

**[www.lviv.dcz.gov.ua](http://www.lviv.dcz.gov.ua)**

## Попит та пропозиція на зареєстрованому ринку праці у січні-вересні 2023 року

У січні-вересні 2023 року роботодавці поінформували центри зайнятості про наявність 25,8 тис. вакансій.

Структура вакансій за видами економічної діяльності була наступною: 24% вакансій пропонувалося на підприємствах переробної промисловості; 16% — в оптовій та роздрібній торгівлі, 11% — в освіті; 9% — в сфері транспорту; по 6% відповідно — у сфері охорони здоров'я та у сфері тимчасового розміщування й організації харчування.

У професійному розрізі, найбільше вакансій пропонувалося для працевлаштування: кваліфікованих робітників з інструментом (20%), робітників з обслуговування, експлуатації устаткування, машин (17%), працівників торгівлі та послуг (16%); представників найпростіших професій (12%).

Станом на 1 жовтня 2023 року загальна кількість вакансій, зареєстрованих в обласній службі зайнятості, становила 10,6 тис. одиниць.

За видами економічної діяльності, більшість вакансій налічується на підприємствах переробної промисловості (23%), у сфері торгівлі (16%), у сфері транспорту, складського господарства, поштової та кур'єрської діяльності (11%), освіті (7%).

У професійному розрізі, найбільше вакансій подано для працевлаштування:

- **кваліфікованих робітників з інструментом — 27%** (швачка, пекар, слюсар з ремонту колісних транспортних засобів, електрогазоварник, монтер кабельного виробництва, муляр, маляр, слюсар з механоскладальних

робіт, електромонтер з ремонту та обслуговування електроустаткування, слюсар-сантехнік, штукатур, монтер колії, кондитер, верстатник деревообробних верстатів, слюсар-електрик з ремонту електроустаткування, слюсар-ремонтник, електрослюсар підземний);

- **робітників з обслуговування, експлуатації устаткування та машин — 15%** (водій автотранспортних засобів, оператор котельні, оператор автоматичних та напіваавтоматичних ліній верстатів та установок, тракторист, токар, дорожній робітник, водій навантажувача, оператор верстатів з програмним керуванням,);
- **працівників сфери торгівлі та послуг — 15%** (продавець, кухар, офіціант, охоронник, поліцейський (за спеціалізаціями), бармен, молодша медична сестра (санітарка), покоївка);
- **некваліфікованих працівників — 12%** (підсобний робітник, вантажник, двірник, прибиральник службових приміщень, укладальник-пакувальник, кухонний робітник, мийник посуду);
- **професіоналів — 10%** (фармацевт, інспектор (пенітенціарна система), вчитель закладу загальної середньої освіти, інженер, спеціаліст державної служби (місцевого самоврядування), вихователь закладу дошкільної освіти, інспектор, психолог);
- **фахівців — 10%** (фахівець, бухгалтер, диспетчер, вихователь, сестра медична (брат медичний), асистент вихователя закладу дошкільної освіти, асистент вчителя, механік).



У січні—вересні 2023 року послугами обласної служби зайнятості скористалися **19,6 тис. безробітних громадян**. З початку року зареєстровано 14,5 тис. безробітних (зменшення на 40%, або 9,7 тис. осіб).

**За видами економічної діяльності**, серед безробітних, які мали професійний досвід, 21% раніше працювали у сфері оптової та роздрібної торгівлі; 19% — на підприємствах переробної промисловості; 17% — у сфері державного управління й оборони; соціального страхування; 7% — у сфері транспорту.

**За професійними групами**, серед зареєстрованих безробітних переважають працівники сфери торгівлі та послуг (21%); фахівці, професіонали та кваліфіковані робітники з інструментом (по 12% відповідно), робітники з обслуговування, експлуатації устаткування та машин керівники та менеджери, особи без професії (по 11% відповідно).

**Станом на 1 жовтня 2023 року** послуги обласної служби зайнятості отримували 3,7 тис. осіб, котрі мали статус безробітного, що у 2,2 рази менше, ніж на відповідну дату 2022 року.

За статтю: у загальній кількості зареєстрованих безробітних чоловіки становили 0,9 тис. осіб (або 26%), жінки — 2,7 тис. осіб (або 74%).

За віковими групами: 28% зареєстрованих безробітних були у віці до 35 років; 28% — у віці від 35 до 44 років; 25% — у віці від 45 до 55 років; 19% — понад 55 років.

За освітою: 52% зареєстрованих безробітних мали вищу освіту, 35% — професійно-технічну, 13% — загальну середню освіту.

Станом на 1 жовтня 2023 року, в середньому в області на 1 особу припадало 2 вакансії (на 1 жовтня 2022 року — на 1 вакансію претендувало 2 особи).


Найбільший дефіцит кадрів серед кваліфікованих робітників з інструментом (7 вакансій на 1 безробітного).

Нестачу вакансій відчують представники таких професій: листоноші (поштарі), стрільці, продавці непродовольчих товарів, оператори котелень, машиністи (кочегари) котелень, опалювачі, економісти, апаратник хімоводоочищення, робітники на лісокультурних (лісогоспо-дарських) роботах тощо.


Найбільша нестача кадрів спостерігалася за професіями: швачка, водій автотранспортних засобів, кухар, касир торговельного залу, підсобний робітник, вантажник, двірник, офіціант, поліцейський, пекар, диспетчер, слюсар з ремонту колісних транспортних засобів, охоронник, електрогазозварник, муляр, фармацевт, інспектор (пенітенціарна система), маляр, тракторист, слюсар з механоскладальних робіт, бармен, вихователь, продавець продовольчих товарів, оператор автоматичних та напіваавтоматичних ліній верстатів та установок, електромонтер з ремонту та обслуговування електроустаткування, укладальник-пакувальник, інженер, слюсар-сантехнік, штукатур монтер колії, слюсар-електрик з ремонту електроустаткування, кухонний робітник, електрослюсар підземний, прибиральник службових приміщень, токар тощо.



### Кількість вакансій, тис. одиниць



### Чисельність безробітних, тис. осіб





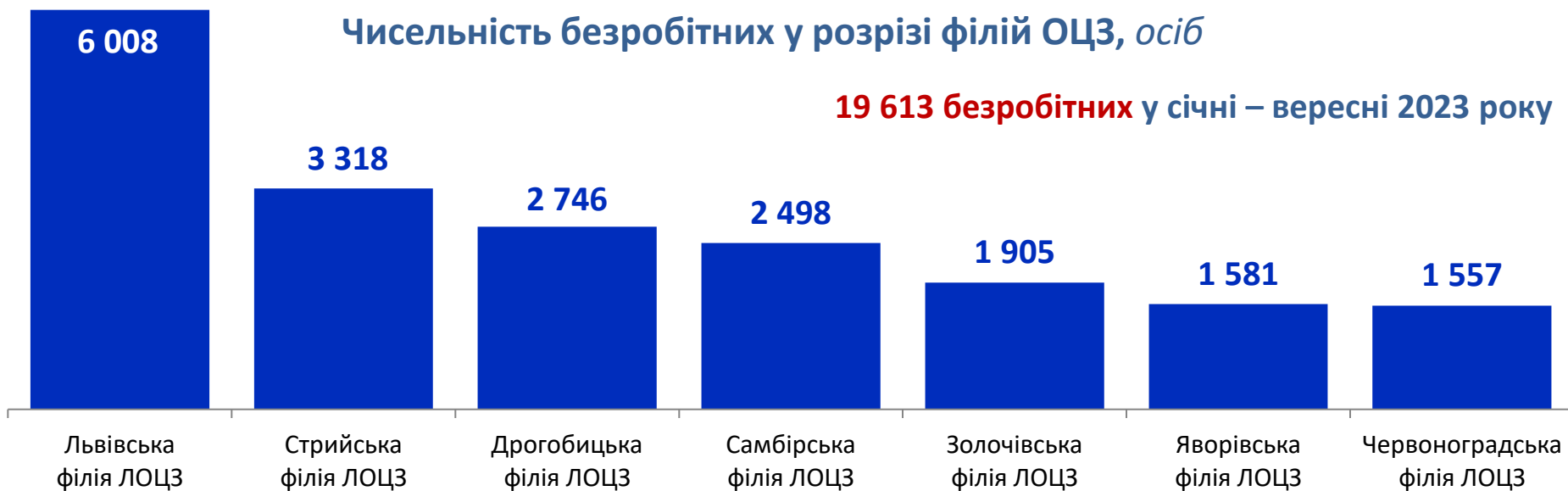
### Кількість вакансій у розрізі філій ОЦЗ, одиниць

**25 756 вакансій** у січні – вересні 2023 року



### Чисельність безробітних у розрізі філій ОЦЗ, осіб

**19 613 безробітних** у січні – вересні 2023 року



## Кількість вакансій та чисельність безробітних (за видами економічної діяльності)



**УСЬОГО:**  
**25 756** вакансій  
**19 613** безробітних  
 з них:  
**15 060** безробітних  
 раніше працювали

■ чисельність безробітних, осіб

■ кількість вакансій, одиниць

### Чисельність безробітних за статтю

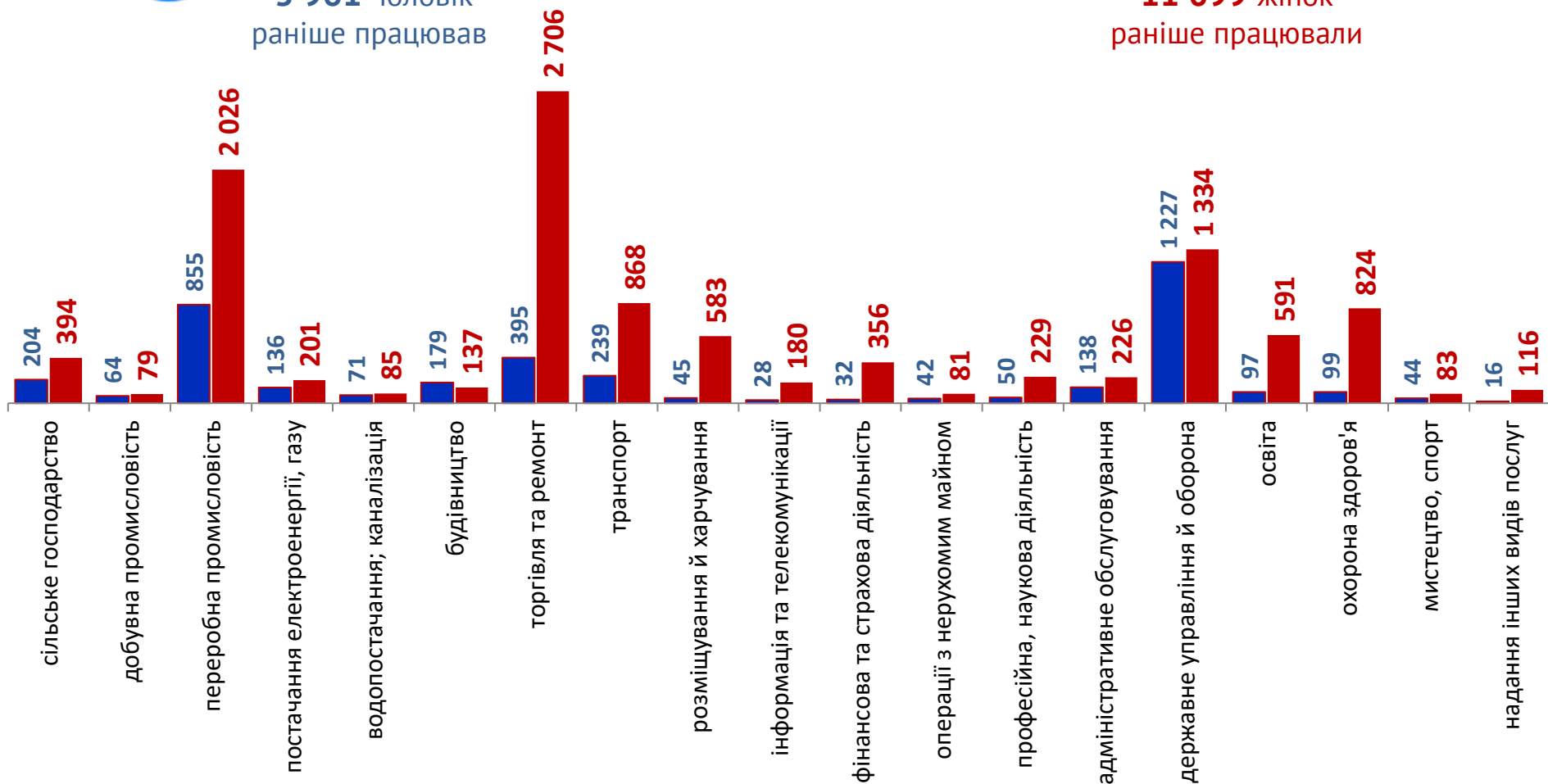
(за статтю та видами економічної діяльності підприємств, на яких вони раніше працювали)



**5 051** чоловік  
з них:  
**3 961** чоловік  
раніше працював



**14 562** жінки  
з них:  
**11 099** жінок  
раніше працювали



# ЛЬВІВСЬКА ОБЛАСТЬ



Попит та пропозиція на зареєстрованому ринку праці у січні – вересні 2023 року

## Структура вакансій, % (за видами економічної діяльності)

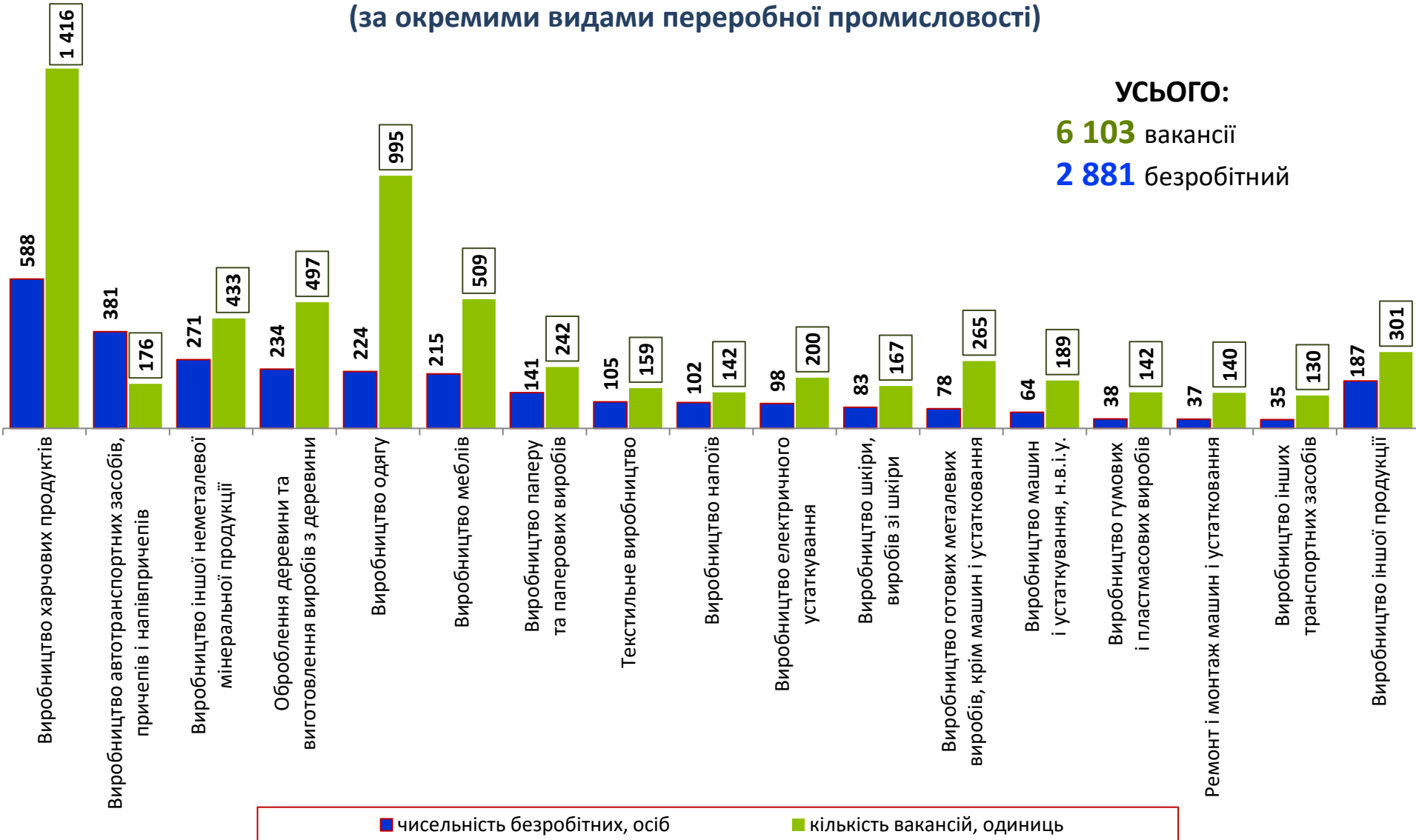


## Структура безробітних, % (за видами економічної діяльності підприємств, на яких вони раніше працювали)



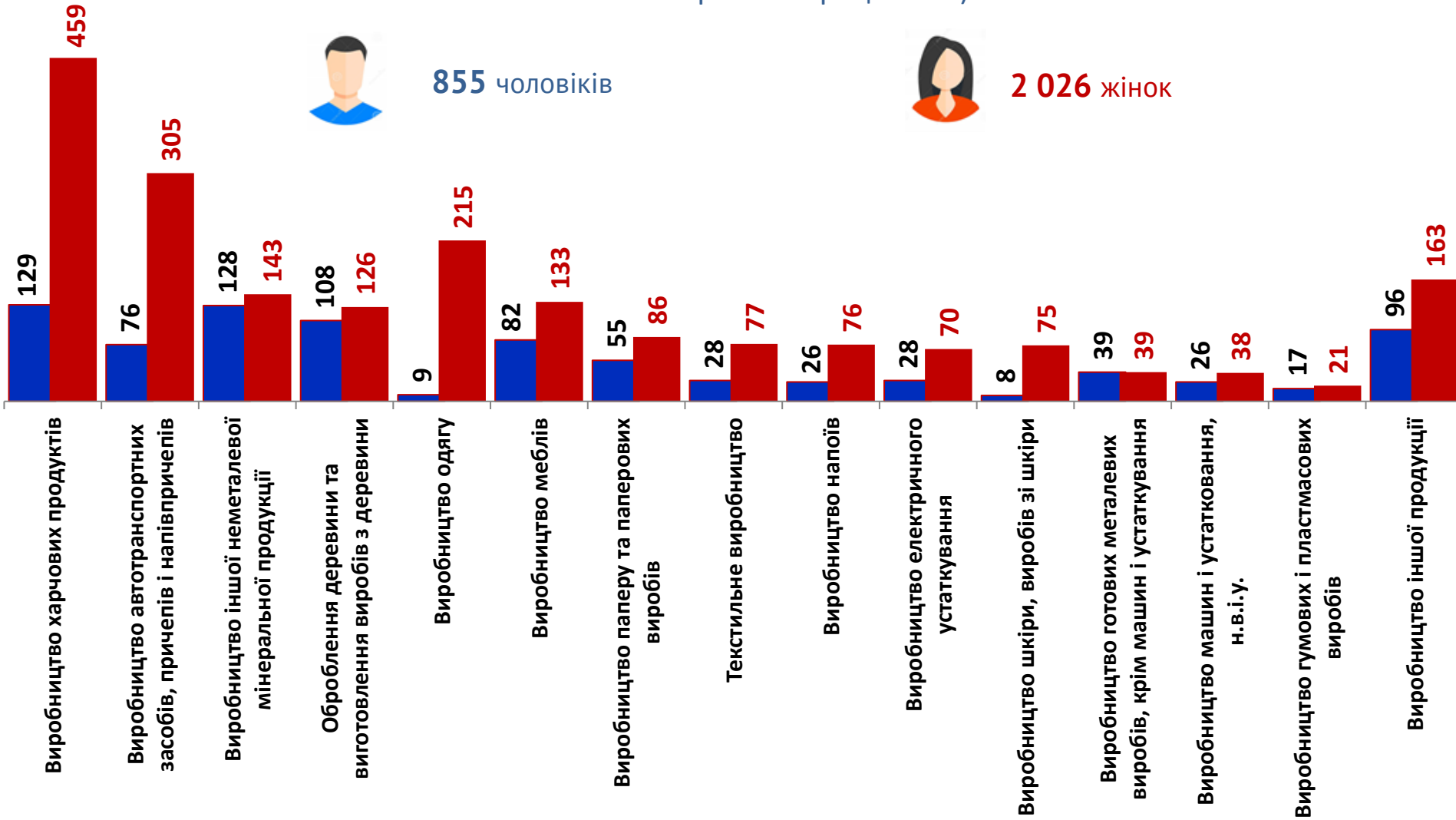


### Кількість вакансій та чисельність безробітних (за окремими видами переробної промисловості)



## Чисельність безробітних за статтю

(за статтю та окремими видами переробної промисловості підприємств,  
на яких вони раніше працювали)



## Структура вакансій за видами переробної промисловості, %

**6 103** вакансії  
у переробній промисловості



## Структура безробітних за видами переробної промисловості, %

**2 881** безробітний був зайнятий  
у переробній промисловості



## Кількість вакансій та чисельність безробітних за видами оптової та роздрібної торгівлі

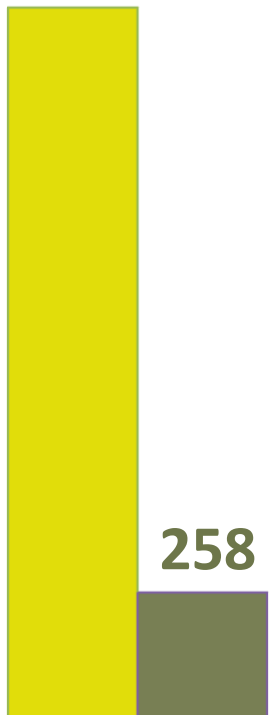


■ Кількість вакансій , одиниць

■ Чисельність безробітних, осіб

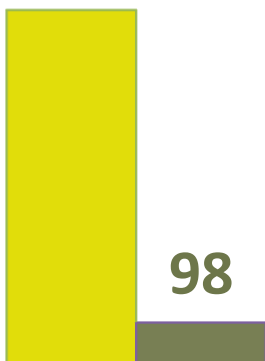
## Кількість вакансій та чисельність безробітних у сфері освіти

1 370



258

693



98

198



155

260



108

267



69

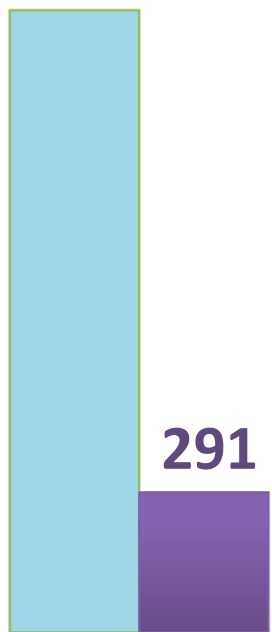
**УСЬОГО:**  
**2 788** вакансій  
**688** безробітних

■ Кількість вакансій , одиниць

■ Чисельність безробітних, осіб

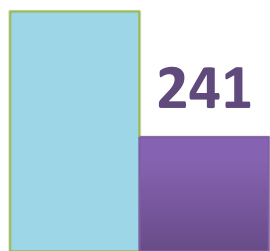
## Кількість вакансій та чисельність безробітних у сфері транспорту

1 223



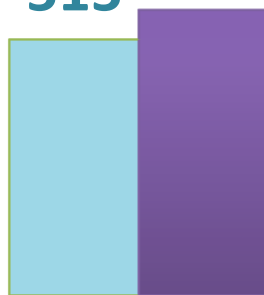
наземний і  
трубопровідний  
транспорт

484



складське  
господарство

515



поштова та  
кур'єрська  
діяльність

572

0

2

авіаційний  
транспорт

0

1

водний транспорт

**УСЬОГО:**

**2 222** вакансії

**1 107** безробітних

■ Кількість вакансій , одиниць

■ Чисельність безробітних, осіб

## Кількість вакансій та чисельність безробітних у сфері тимчасового розміщування й організації харчування





## Кількість вакансій та чисельність безробітних у сфері охорони здоров'я та надання соціальної допомоги



■ Кількість вакансій , одиниць

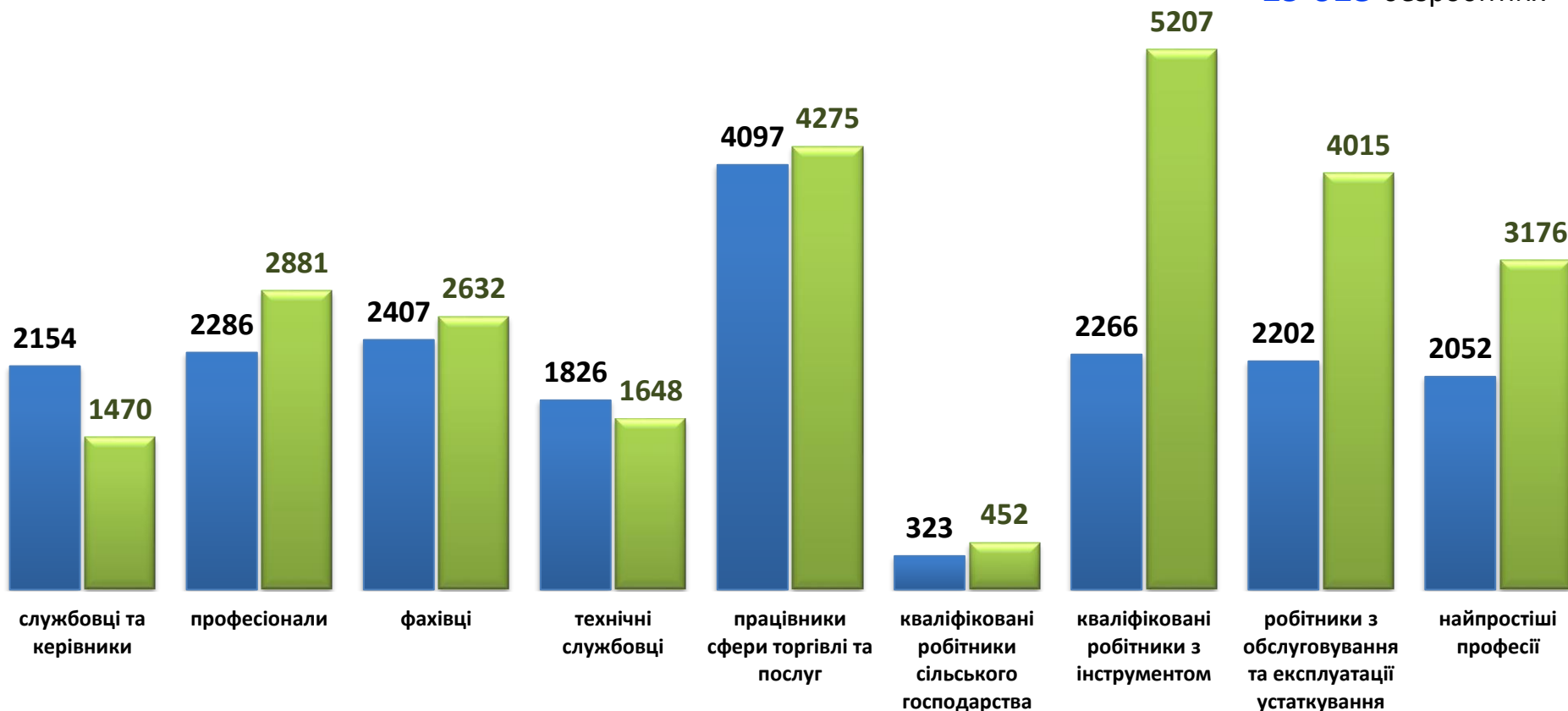
■ Чисельність безробітних, осіб

## Кількість вакансій та кількість безробітних (за професійними групами)

**УСЬОГО:**

**25 756** вакансії

**19 613** безробітних



■ чисельність безробітних, осіб

■ кількість вакансій, одиниць

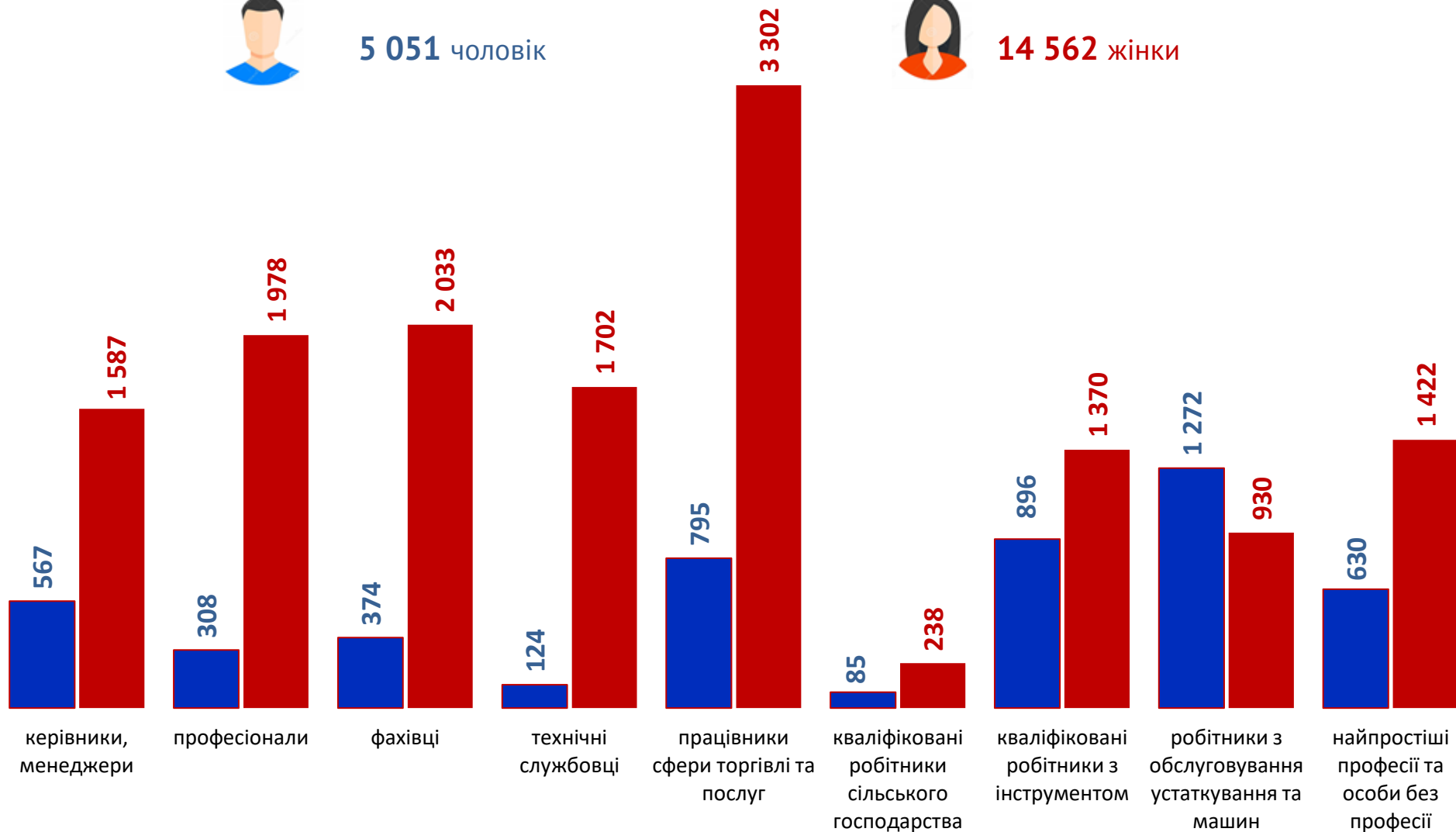
### Чисельність безробітних за статтю та професійними групами



5 051 чоловік



14 562 жінки





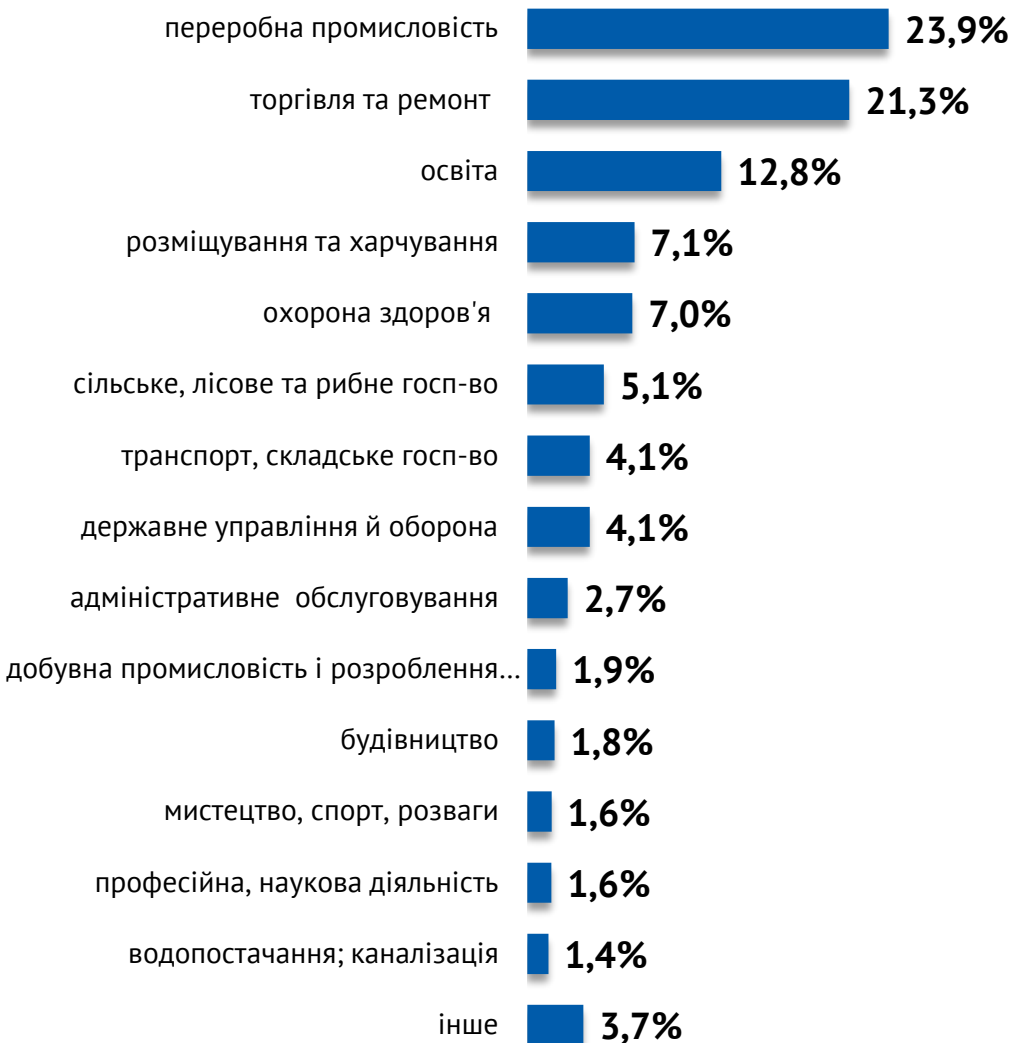
### Структура вакансій, % (за професійними групами)

### Структура безробітних, % (за професійними групами)



### Структура працевлаштованих безробітних, %

#### За видами економічної діяльності



#### За професійними групами



### Структура працевлаштованих безробітних,%

(за статтю та видами економічної діяльності)



— чоловіки



— жінки



### Структура працевлаштованих безробітних, %

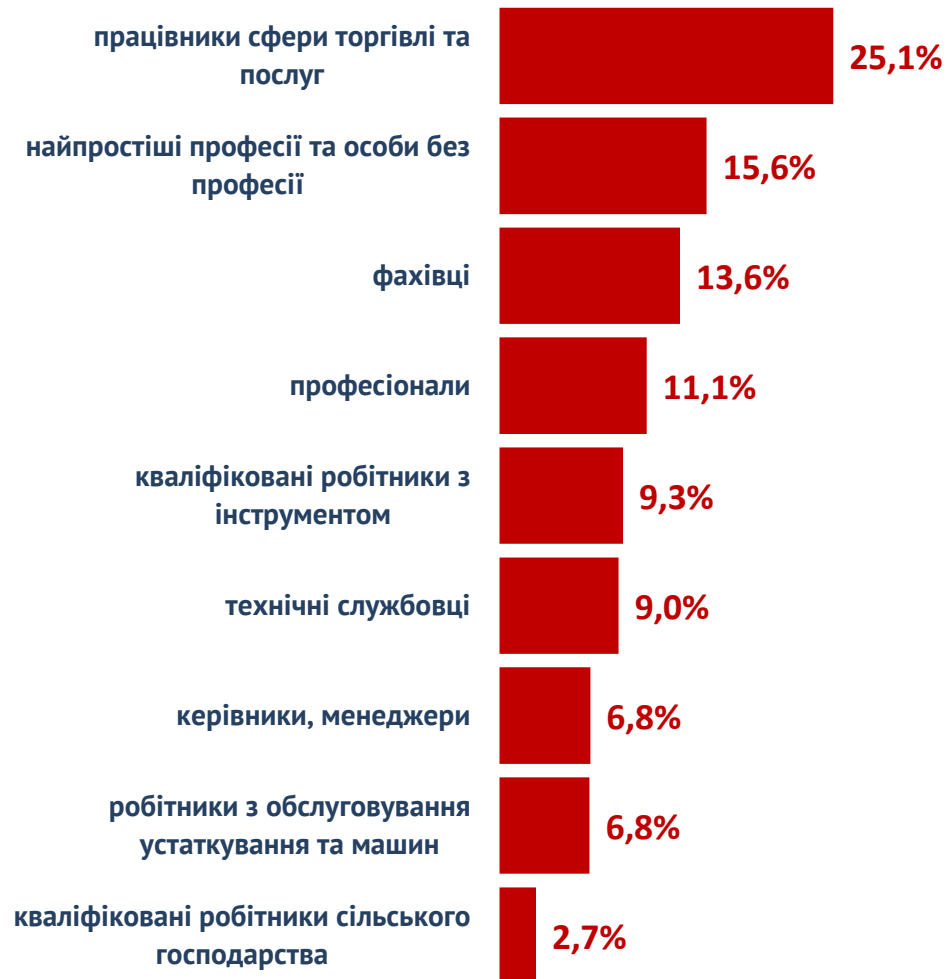
(за статтю та професійними групами)



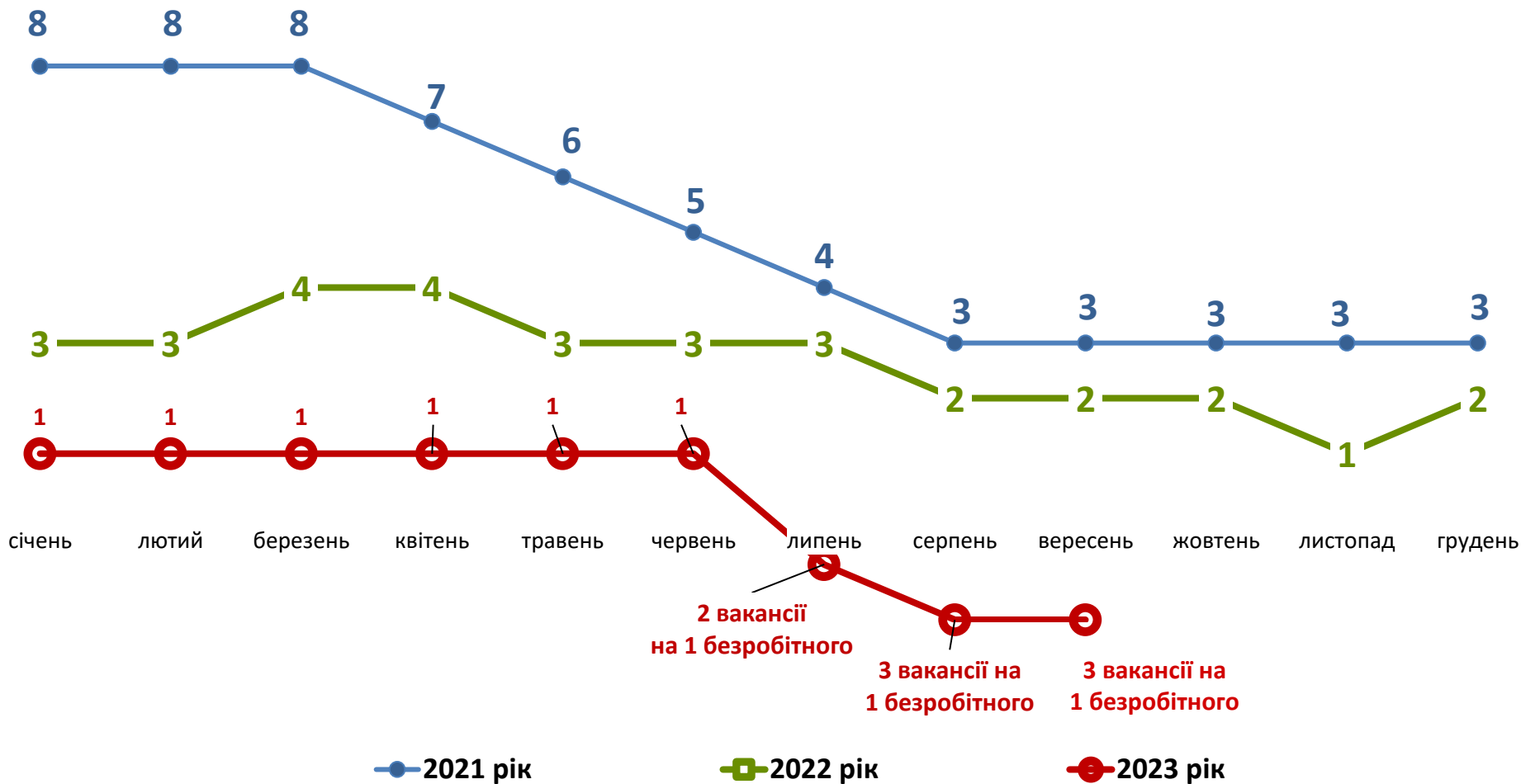
— чоловіки



— жінки



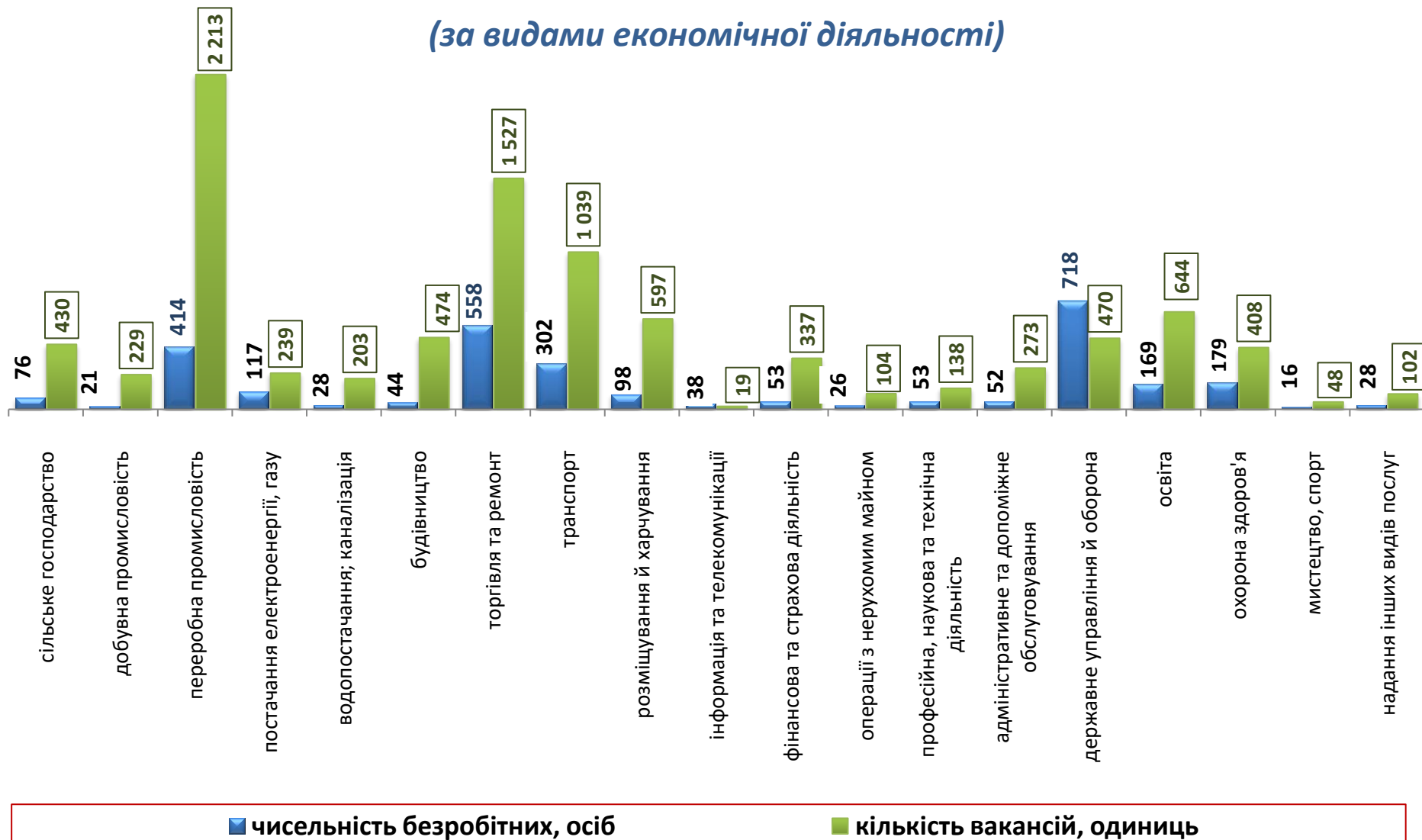
### Кількість претендентів на 1 вакансію, станом на кінець місяця, осіб



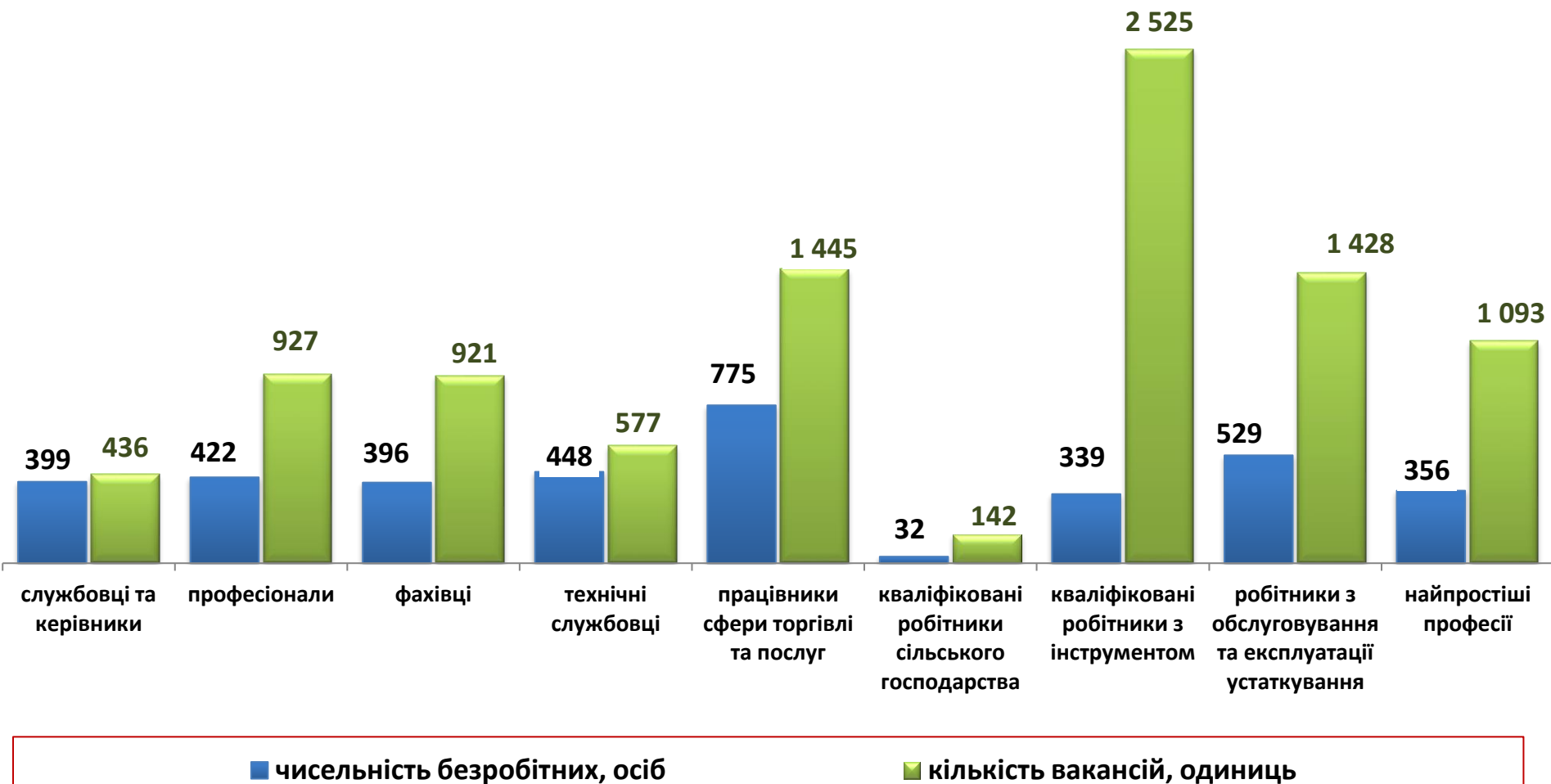


### Кількість зареєстрованих безробітних та кількість вакансій станом на 1 жовтня 2023 року

*(за видами економічної діяльності)*



### Кількість зареєстрованих безробітних та кількість вакансій станом на 1 жовтня 2023 року (за професійними групами)



## ПРОФЕСІЇ, ЗА ЯКИМИ КІЛЬКІСТЬ ВАКАНСІЙ Є НАЙБІЛЬШОЮ станом на 1 жовтня 2023 року (ТОП-20)

Назва професії	
швачка	охоронник
водій автотранспортних засобів	прибиральник службових приміщень
продавець	поліцейський (за спеціалізаціями)
кухар	пекар
касир торговельного залу	слюсар з ремонту колісних транспортних засобів
підсобний робітник	бухгалтер
вантажник	диспетчер
фахівець	укладальник-пакувальник
офіціант	електрогазозварник
двірник	монтер кабельного виробництва

## ПРОФЕСІЇ, ЗА ЯКИМИ ЧИСЕЛЬНІСТЬ БЕЗРОБІТНИХ Є НАЙБІЛЬШОЮ станом на 1 жовтня 2023 року (ТОП-20)

Назва професії	
продавець	монтер кабельного виробництва
листоноша (поштар)	вчитель закладу загальної середньої освіти
оператор котельні	спеціаліст державної служби (місцевого самоврядування)
стрілець	сестра медична (брат медичний)
машиніст (кочегар) котельної	касир торговельного залу
кухар	адміністратор
швачка	опалювач
водій автотранспортних засобів	менеджер (управитель) із збуту
прибиральник службових приміщень	підсобний робітник
бухгалтер	молодша медична сестра (молодший медичний брат) (санітарка, санітарка-прибиральниця, санітарка-буфетниця, санітар, ванітар-прибиральник, санітар-буфетник та ін.)

## Професії, за якими чисельність безробітних за статтю є найбільшою станом на 1 жовтня 2023 року



### ТОП - 10



#### Чоловіки

- ✓ оператор котельні
- ✓ стрілець
- ✓ машиніст (кочегар) котельної
- ✓ водій автотранспортних засобів
- ✓ охоронник
- ✓ командир відділення
- ✓ підсобний робітник
- ✓ опалювач
- ✓ командир взводу
- ✓ сторож

#### Жінки

- ✓ продавець
- ✓ листоноша (поштар)
- ✓ кухар
- ✓ швачка
- ✓ бухгалтер
- ✓ прибиральниця службових приміщень
- ✓ монтер кабельного виробництва
- ✓ оператор котельні
- ✓ вчитель закладу загальної середньої освіти
- ✓ спеціаліст державної служби (місцевого самоврядування)