



**СИТУАЦІЯ НА РИНКУ ПРАЦІ  
ЛЬВІВСЬКОЇ ОБЛАСТІ ТА  
ДІЯЛЬНІСТЬ ЛЬВІВСЬКОЇ ОБЛАСНОЇ  
СЛУЖБИ ЗАЙНЯТОСТІ  
у січні-жовтні 2022 року**

[www.lviv.dcz.gov.ua](http://www.lviv.dcz.gov.ua)



### Щодо зайнятості та безробіття населення

Інформація про зайнятість та безробіття населення (за методологією Міжнародної організації праці) визначається органами державної статистики на підставі обстежень робочої сили. У зв'язку із військовими діями, у поточному році Державна служба статистики України не має можливості проводити відповідні обстеження. Тому, показники щодо зайнятості та безробіття населення (за методологією МОП) за 2021 рік є останніми опублікованими даними.

Чисельність зайнятого населення Львівської області у віці 15-70 років за 2021 рік, у порівнянні з 2020 роком, зменшилась на 10,2 тис. осіб та становила 1028,7 тис. осіб. Рівень зайнятості населення у віці 15-70 років зменшився з 56,0% до 55,8% (в Україні — з 56,2% до 55,7%).

Чисельність безробітного населення (за методологією МОП) у віці 15-70 років за 2021 рік, у порівнянні з 2020 роком, збільшилась на 0,8 тис. осіб та становила 85,7 тис. осіб. Рівень безробіття населення (за методологією МОП) у віці 15-70 років збільшився з 7,6% до 7,7% робочої сили (в Україні — з 9,5% до 9,9%).

**Щодо запланованого масового вивільнення працівників.** Упродовж січня-жовтня 2022 року роботодавцями було подано інформацію про

заплановане масове вивільнення 4,4 тис. працівників, що на 6,9 тис. осіб менше показника січня-жовтня 2021 року. Із загальної кількості попереджених про масове вивільнення працівники сфери охорони здоров'я та надання соціальної допомоги становили 23% від загальної чисельності осіб, яких планувалося вивільнити, сфери державного управління та обов'язкове соціального страхування і підприємств переробної промисловості (по 16% відповідно); освіти й професійної та наукової діяльності (по 9% відповідно).

За професійними групами: серед працівників, попереджених про вивільнення, 60% становлять керівники, професіонали та фахівці.

В розрізі регіонів України найбільша кількість попереджених про заплановане масове вивільнення — у Харківській (6,4 тис. осіб), Дніпропетровській (6,2 тис. осіб), Полтавській (4,8 тис. осіб), Львівській (4,4 тис. осіб) областях та м. Києві (5,5 тис. осіб).

**Щодо надання послуг Львівською обласною службою зайнятості.** Послугами Львівської обласної служби зайнятості у січні-жовтні 2022 року скористалися 46,2 тис. громадян, які шукали роботу, з них 38,6 тис. осіб мали статус зареєстрованого безробітного. З початку року зареєстровано 25,8 тис. безробітних (зменшення на 29%, або 10,5 тис. осіб).



Допомогу з безробіття отримували 34,7 тис. осіб; з початку року допомогу призначено 23,5 тис. осіб, що на 31% або 10,4 тис. менше, ніж за аналогічний період 2021 року.

За сприянням центрів зайнятості працевлаштовано 13,8 тис. осіб, зокрема 11,2 тис. зареєстрованих безробітних, що на 38% менше, ніж у січні-жовтні 2021 року, з них, 151 особу на нові робочі місця з компенсацією роботодавцям єдиного внеску.

Середня тривалість пошуку роботи безробітними скоротилася з 118 до 75 днів.

За видами економічної діяльності, найбільше працевлаштовано на підприємствах переробної промисловості (23%), у сфері торгівлі та послуг (21%), освіти (11%), у сільському господарстві в установах держуправління й оборони та охорони здоров'я та надання соцдопомоги (по 6% відповідно), у сфері транспорту та складського господарства (5%).

За професійними групами 17% працевлаштованих це робітники з обслуговування, експлуатації, устаткування та машин (водій, виробник морозива, тракторист, оператор котельні, машиніст (кочегар) котельної, тракторист, оператор заправних станцій, водій навантажувача, тракторист-машиніст сільсько-господарського (лісгосподарського) виробництва, оператор лінії у виробництві харчової продукції (виробництво цукру), знімач-укладальник заготовок, маси та готових виробів); 16% — представники найпростіших

професій (підсобний робітник, прибиральник, вантажник, укладальник-пакувальник, комірник, сторож, робітник з благоустрою, кухонний робітник, двірник); 16% — працівники сфери торгівлі та послуг (продавець, кухар, охоронник, молодша медична сестра, помічник вихователя, бармен, офіціант, стрілець); 13% — кваліфіковані робітники з інструментом (швачка, верстатник деревообробних верстатів, слюсар-ремонтник, монтер кабельного виробництва, пекар, робітник з комплексного обслуговування й ремонту будинків, електромонтер з ремонту та обслуговування електроустаткування, електрогазозварник, гірник підземний, бетоняр, контролер якості); 12% — фахівці (бухгалтер, сестра медична (брат медичний), фахівець, асистент вчителя, вихователь), 10% — професіонали (вчитель закладу загальної середньої освіти, спеціаліст державної служби (місцевого самоврядування), економіст, соціальний працівник, юрисконсульт).

У січні-жовтні 2022 року за сприянням обласної служби зайнятості 2,7 тис. безробітних проходили професійне навчання.

До громадських та інших робіт тимчасового характеру залучено 252 особи.

Станом на 1 листопада 2022 року послуги обласної служби зайнятості отримували 7,7 тис. осіб, котрі мали статус безробітного, що на 48% менше, ніж на відповідну дату 2021 року. Отримували допомогу з безробіття 6,8 тис. осіб, що на 45% менше, ніж на 1 листопада 2021 року.

## Ситуація на ринку праці та діяльність Львівської обласної служби зайнятості

За статтю: у загальній кількості зареєстрованих безробітних чоловіки становили 2,3 тис. осіб (або 30%), жінки — 5,4 тис. осіб (або 70%).

За віковими групами: 24% зареєстрованих безробітних були у віці до 35 років; 27% — у віці від 35 до 44 років; 27% — у віці від 45 до 55 років; 23% — понад 55 років.

За освітою: 56% зареєстрованих безробітних мали вищу освіту, 33% — професійно-технічну, 11% — загальну середню освіту.

За видами економічної діяльності: серед зареєстрованих безробітних 20% раніше були зайняті у сфері торгівлі; 17% — на підприємствах переробної промисловості; 16% — у сфері державного управління, оборони, обов'язкового соціального страхування; 7% — в транспорті, 6% — у сфері охорони здоров'я та надання соціальної допомоги.

За професійними групами, серед безробітних переважають:

- оператори та складальники машин — 18% (оператор котельні, машиніст (кочегар) котельної, виробник морозива, водій, оператор заправних станцій, складальник виробів з деревини);
- працівники сфери торгівлі та послуг — 17% (продавець, кухар, охоронник, молодша медична сестра (молодий медбрат), помічник вихователя, перукар (перукар - модельєр), офіціант);

- службовці та керівники — 14% (менеджер зі збуту, головний бухгалтер, менеджер (управитель), начальник відділу поштового зв'язку, директор підприємства, менеджер (управитель) із надання кредитів, менеджер (управитель) з постачання);
- професіонали — 11% (спеціаліст державної служби, вчитель закладу загальної середньої освіти, економіст, вчитель початкових класів, юрисконсульт);
- фахівці — 11% (бухгалтер, сестра медична (брат медичний), фахівець, вихователь, мерчендайзер);
- представники найпростіших професій — 9% (прибиральник службових приміщень, опалювач, підсобний робітник, сторож, укладальник-пакувальник, комірник, кухонний робітник, вантажник);
- кваліфіковані робітники з інструментом — 9% (швачка, монтер кабельного виробництва, пекар);
- технічні службовці — 9% (листоноша (поштар), адміністратор, касир торговельного залу, діловод, касир (на підприємстві, в установі, організації), оператор поштового зв'язку).

Станом на 1 листопада 2022 року кількість вакансій, заявлених роботодавцями до обласної служби зайнятості, становила 4,8 тис. одиниць, що на 16% менше, ніж на 1 листопада 2021 року (5,7 тис.).



Станом на 1 листопада 2022 року середня заробітна плата у вакансіях, які містяться у базі даних обласної служби зайнятості, становила 9,5 тис. грн. Зокрема, серед видів економічної діяльності найвищою заробітна плата була у сфері інформації та телекомунікацій (13,7 тис. грн.), водопостачання; каналізації, поводження з відходами (13,2 тис. грн), в установах професійної, наукової та технічної діяльності (12,8 тис. грн.), у сільському господарстві (11,6 тис. грн), у добувній промисловості (11,6 тис. грн.), у сфері будівництва (11,3 тис. грн).

За видами економічної діяльності, більшість вакансій налічується на підприємствах переробної промисловості (23%), в освіті (13%), у сфері торгівлі (11%), на підприємствах з постачання електроенергії, газу, пари та кондиційованого повітря (9%), у сфері транспорту, складського господарства, поштової та кур'єрської діяльності, (7%).

У професійному розрізі, найбільше вакансій подано для працевлаштування:

- кваліфікованих робітників з інструментом — 31% (швачка, гірник підземний, електрослюсар підземний, пекар, електрик з експлуатації розподільних мереж, слюсар аварійно-відновлювальних робіт, електрик з ремонту та обслуговування електроустаткування, слюсар з ремонту колісних транспортних засобів, монтер кабельного виробництва, електрогазозварник,

верстатник деревообробних верстатів);

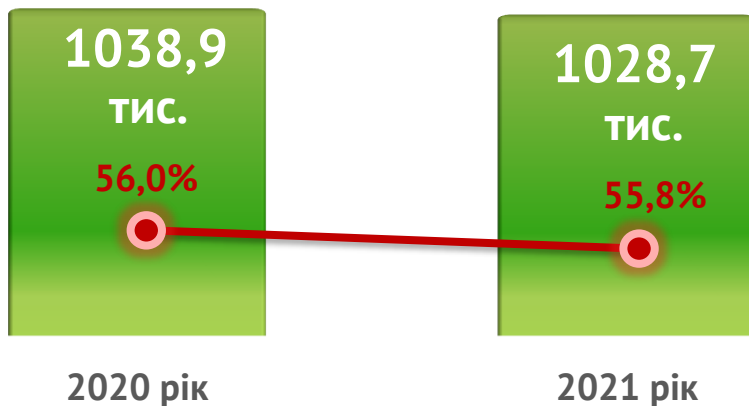
- робітників з обслуговування, експлуатації устаткування та машин — 30% (оператор котельні, водій, машиніст (кочегар) котельної, оператор автоматичних та напівавтоматичних верстатів та установок, токарь);
- працівників сфери торгівлі та послуг— 10% (кухар, продавець, молодша медична сестра (санітарка, санітарка-прибиральниця, санітарка-буфетниця), офіціант);
- професіоналів — 9% (інспектор (пенітенціарна система, вчитель закладу загальної середньої освіти, спеціаліст державної служби (місцевого самоврядування));
- некваліфікованих працівників — 7% (двірник, опалювач, підсобний робітник, вантажник);
- фахівців — 6% (бухгалтер, сестра медична).

Зберігається дисбаланс між попитом та пропозицією робочої сили. Станом на 1 листопада 2022 року, в середньому в області на 1 вільне робоче місце претендувало 2 безробітних (на 1 листопада 2021 року - 3 особи); в Україні в середньому — 7 осіб.

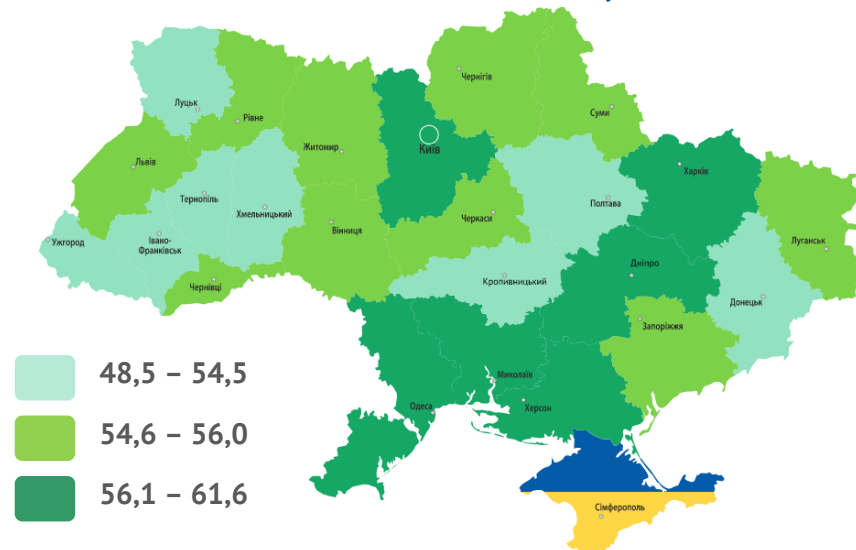
Найбільша невідповідність попиту на робочу силу та її пропозиції у професійно-кваліфікаційному розрізі спостерігалася серед службовців і керівників (6 осіб) та технічних службовців (5 осіб).

## ЗАЙНЯТІСТЬ НАСЕЛЕННЯ

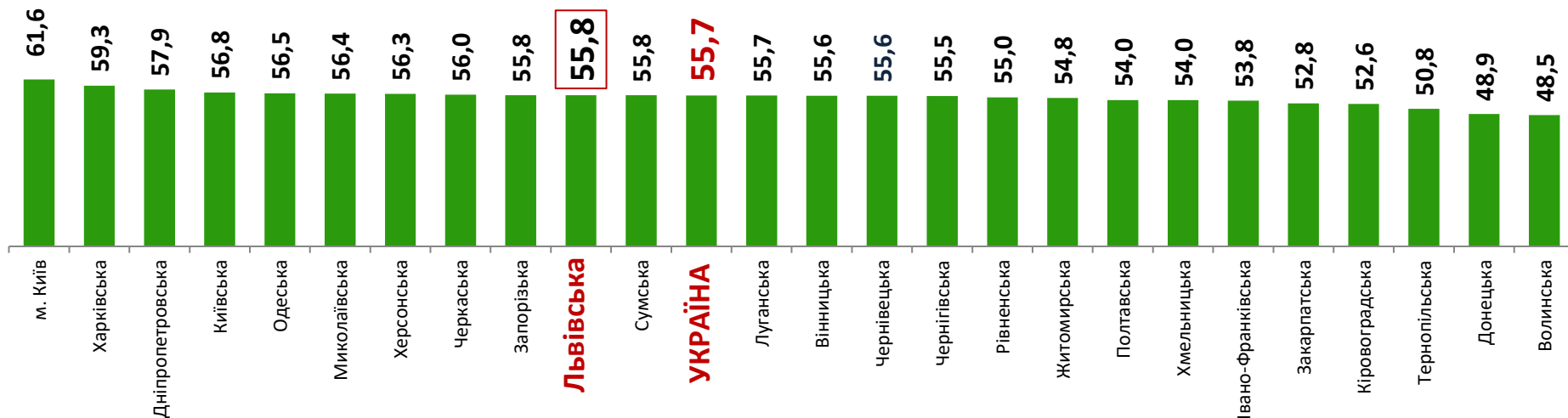
Зайняте населення у віці 15-70 років (чисельність та рівень)



Рівень зайнятості, %

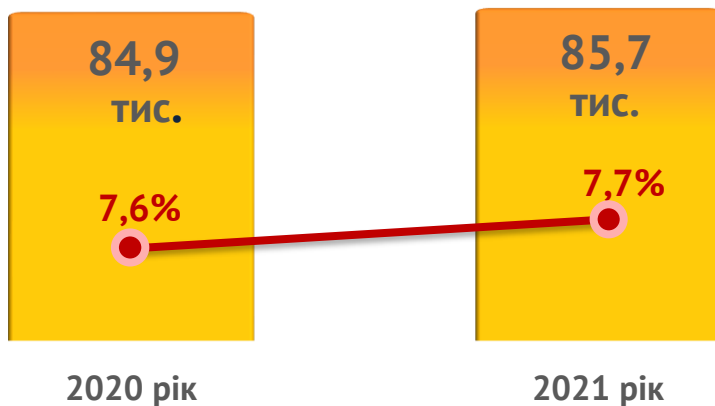


Рівень зайнятості населення у віці 15-70 років за регіонами України, відсотки

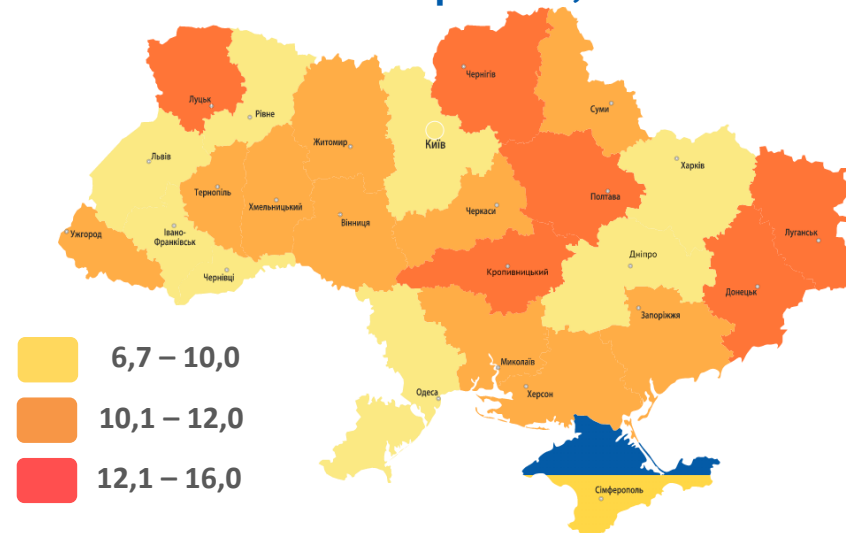


## БЕЗРОБІТТЯ НАСЕЛЕННЯ

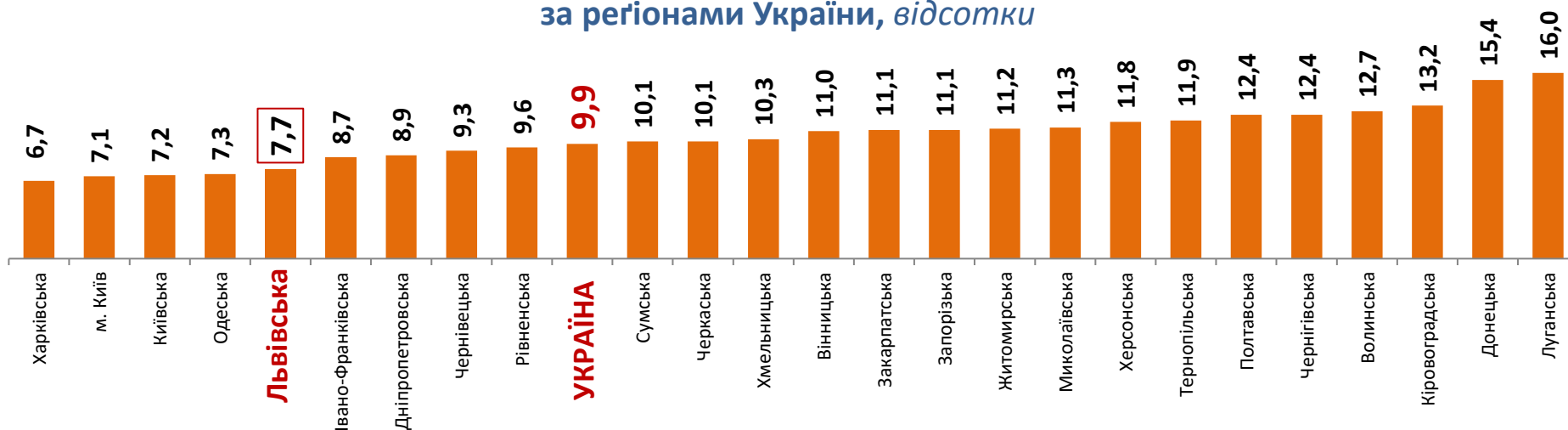
Безробітне населення у віці 15-70 років  
(чисельність та рівень за МОП)



Рівень безробіття, %



Рівень безробіття (за методологією МОП) населення у віці 15-70 років  
за регіонами України, відсотки



січень- вересень 2022 року



**4 354 особи (— 6 941 особа)**

січень- вересень 2021 року



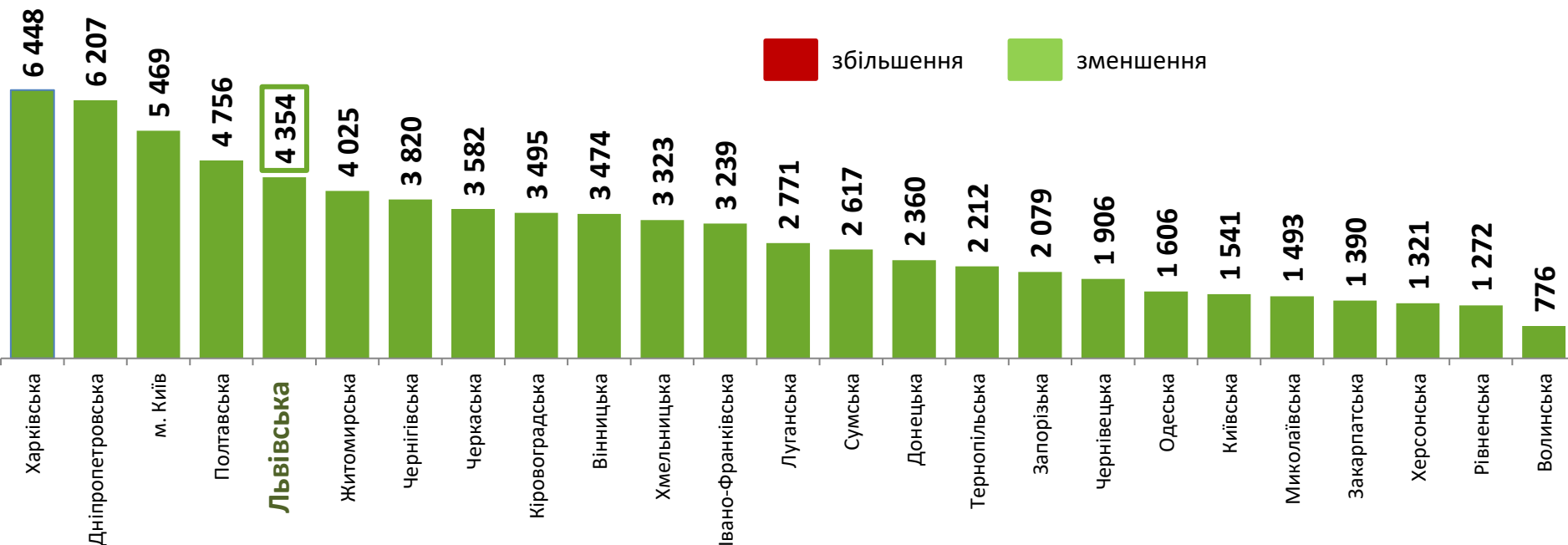
**11 295 осіб**

## В Україні:

зменшення з 199,4 тис. до **75,5 тис. осіб** (—123,9 тис.)

## *За регіонами України, осіб*

*збільшення/зменшення до січня-жовтня 2021 року*





## Кількість попереджених про заплановане вивільнення, осіб

## Зміна значення, осіб

(збільшення/зменшення до січня-жовтня 2021 року)





## Кількість попереджених про заплановане вивільнення, осіб



## Зміна значення, осіб (збільшення/зменшення до січня-жовтня 2021 року)



# ЛЬВІВСЬКА ОБЛАСТЬ

Надання послуг обласною службою  
зайнятості у січні – жовтні 2022 року



❖ **Всього отримували послуги**

46 232 особи

з них, мали статус безробітного

38 581 особа

❖ **Працевлаштовано**

13 824 особи

з них, безробітних

11 155 осіб

❖ **Проходили професійне навчання**

2 703 особи

з них, в ЦПТО

1 335 осіб

❖ **Брали участь у громадських та інших роботах  
тимчасового характеру**

252 особи

❖ **Отримували допомогу з безробіття**

34 727 осіб

❖ **Кількість роботодавців, які співпрацювали  
з філіями та центрами зайнятості**

6 454 один.

❖ **Кількість вакансій**

25 768 один.

## За видами економічної діяльності



## За професійними групами



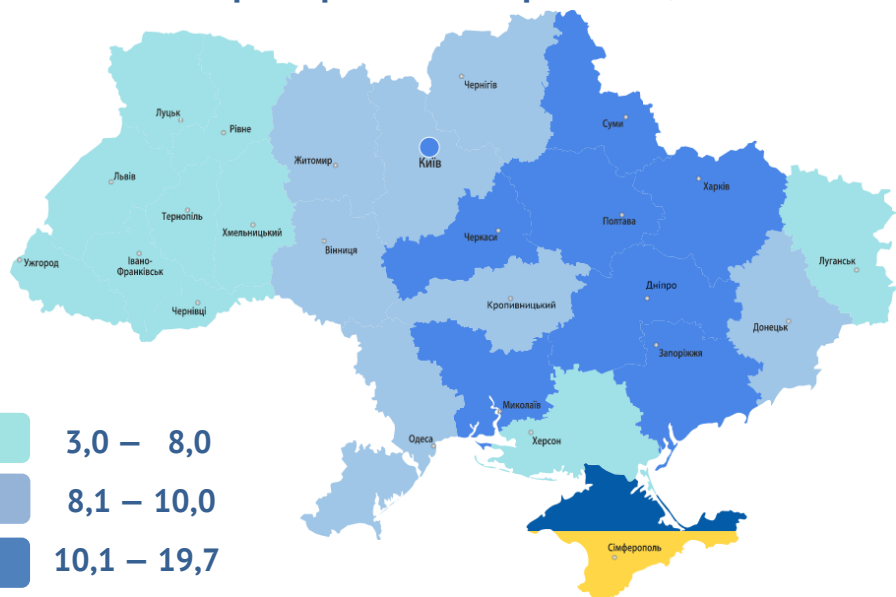
# ЛЬВІВСЬКА ОБЛАСТЬ



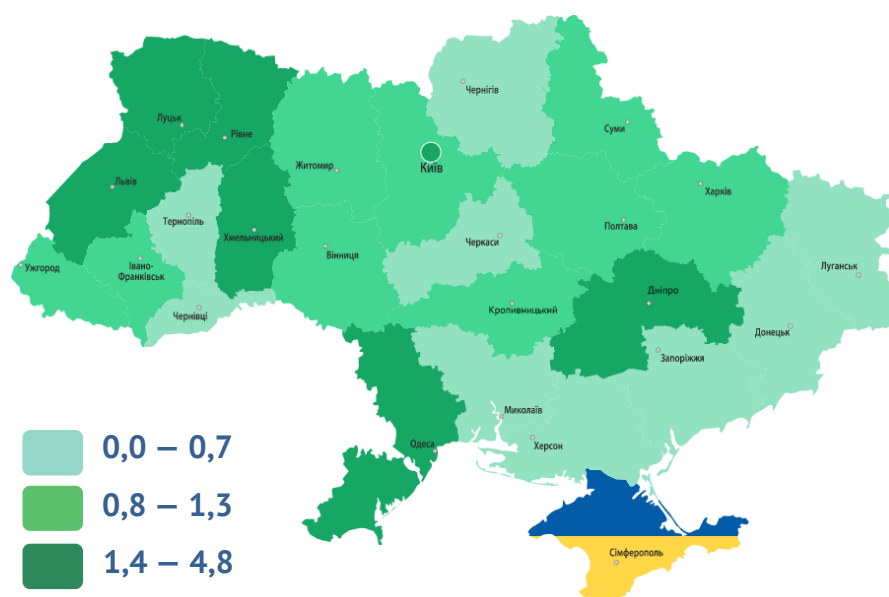
Станом на **1 листопада** 2022 року (у порівнянні з відповідною датою 2021 року)



Кількість зареєстрованих безробітних, тис. осіб



Кількість вакансій, тис. од.



## ЧИСЕЛЬНІСТЬ ЗАРЕЄСТРОВАНИХ БЕЗРОБІТНИХ В ЛОЦЗ — 7,7 тис. осіб (зменшення на 48%)

### За статтю

70%

30%

■ жінки

■ чоловіки

### За віковими групами

24%

27%

49%

■ до 35 років

■ 35-44 років

■ понад 45 років

### За освітою

56%  
вища

7,7  
тис.

11%  
загальна  
середня

33%  
професійно -  
технічна

## Особливі категорії

**0,05 тис.**  
(0,7%) учасники АТО

**0,8 тис.**  
(10%) внутрішньо  
переміщені особи

**1,0 тис.**  
(13%) особи з інвалідністю

**0,6 тис.**  
(7%) особи, яким залишилося  
10 і менше років до пенсії

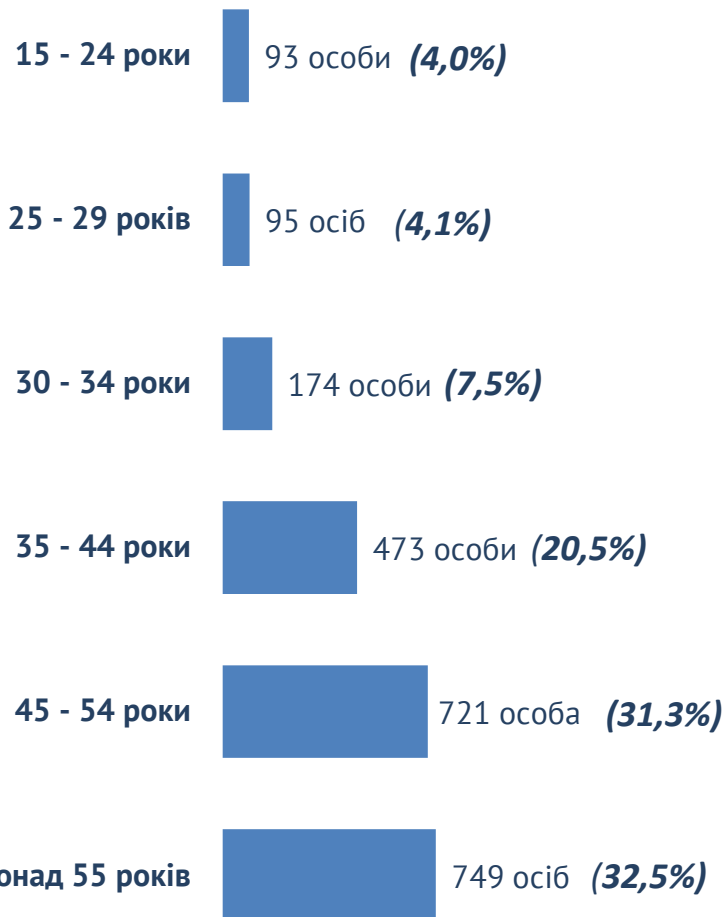
**0,1 тис.**  
(2%) випускники  
навчальних закладів

# Львівська область

Структура зареєстрованих безробітних,  
(за віковими групами)  
станом на 1 листопада 2022 року



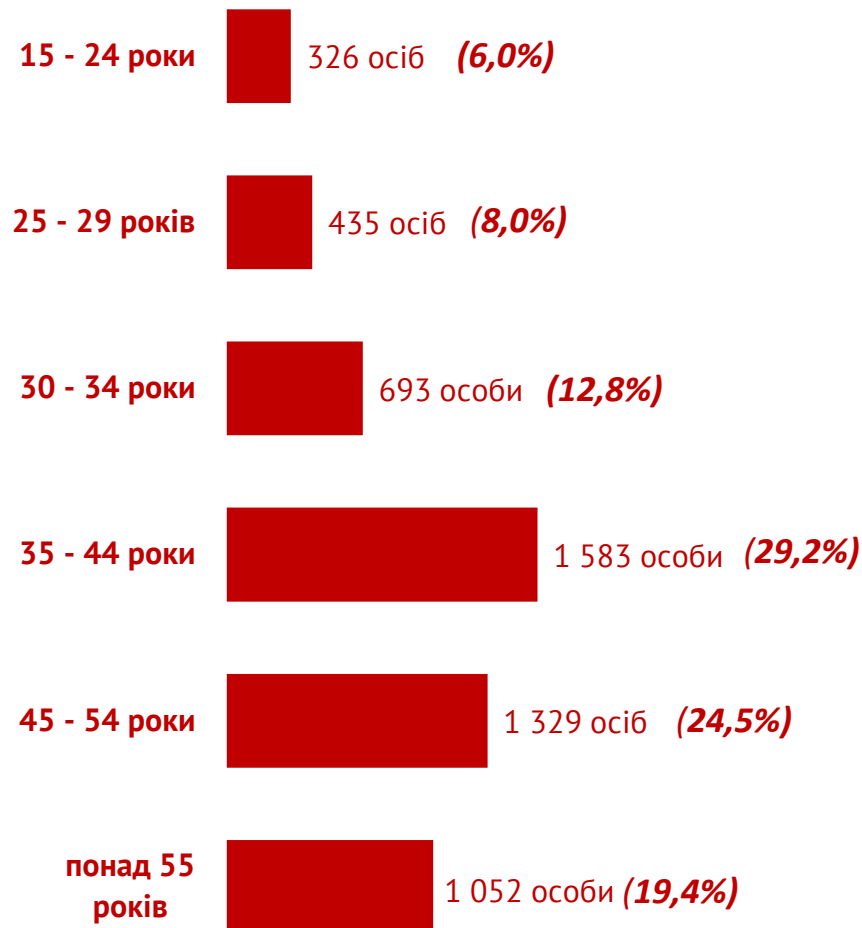
— чоловіки



Всього чоловіків: 2 305 осіб



— жінки

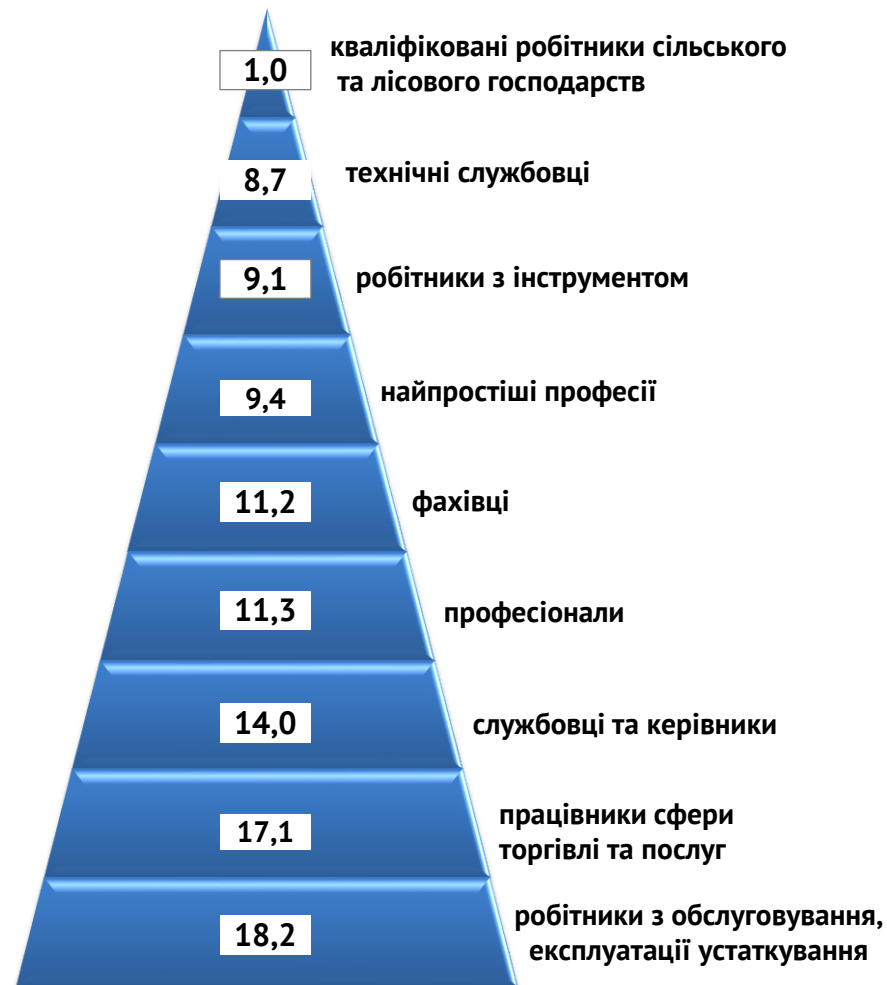


Всього жінок: 5 418 осіб

## За видами економічної діяльності



## За професійними групами

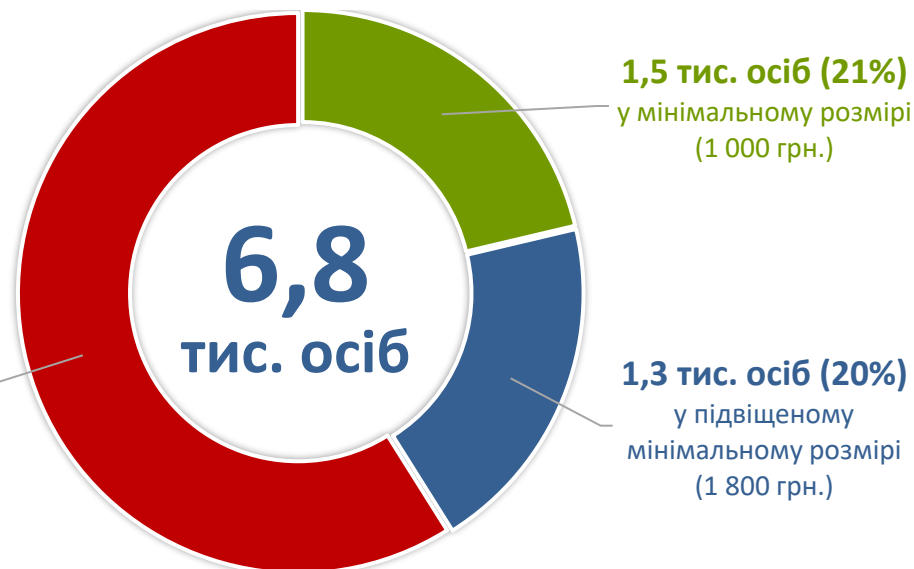




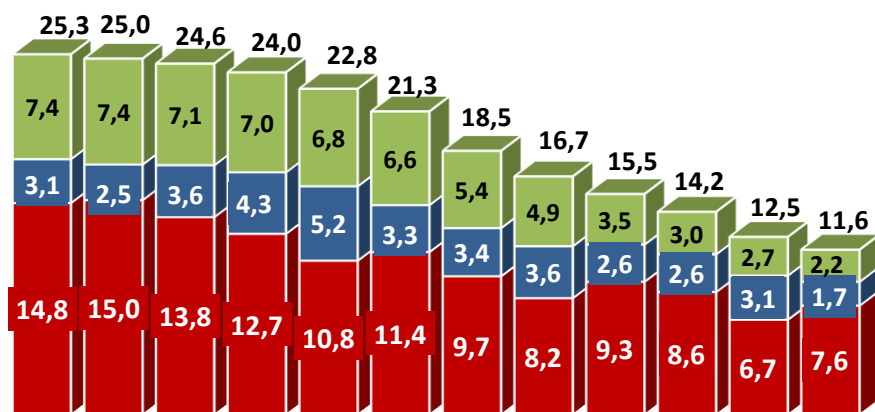
Структура безробітних, які отримували допомогу, станом на 1 листопада 2022 року

**КІЛЬКІСТЬ БЕЗРОБІТНИХ,  
ЯКІ ОТРИМУВАЛИ ДОПОМОГУ**  
— 6,8 тис. осіб  
(зменшення на 45%)

**4,0 тис. осіб (59%)**  
від заробітної плати та  
страхового стажу  
(від 1 800 грн. до 6 500 грн.)



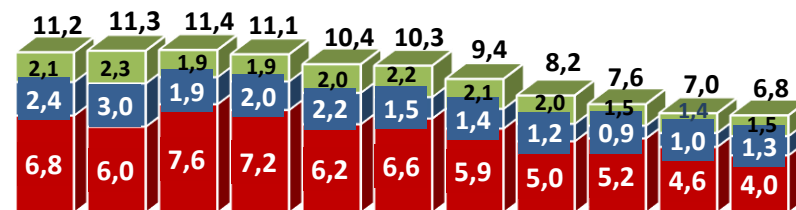
**Чисельність безробітних, котрі отримували допомогу, тис. осіб**



01.01. 01.02. 01.03. 01.04. 01.05. 01.06. 01.07. 01.08. 01.09. 01.10. 01.11. 01.12.

**2021 рік**

- у мінімальному розмірі
- у підвищеному мінімальному розмірі
- від заробітної плати та страхового стажу



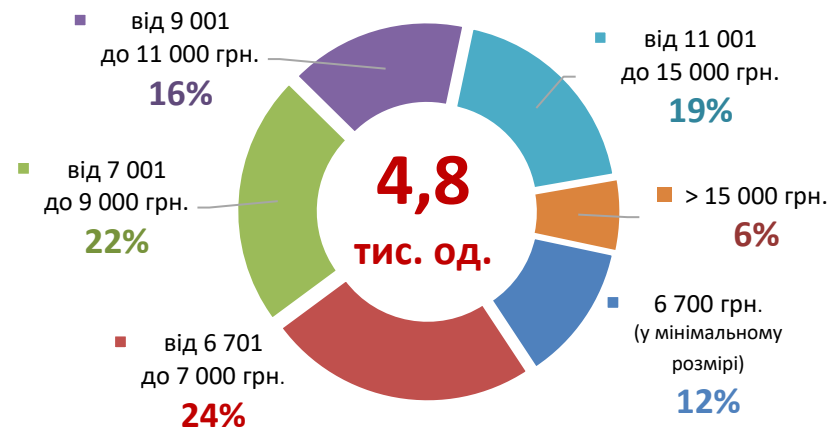
01.01. 01.02. 01.03. 01.04. 01.05. 01.06. 01.07. 01.08. 01.09. 01.10. 01.11.

**2022 рік**

## За видами економічної діяльності



## За розмірами заробітної плати



## За професійними групами



Професійні групи	Назва професії	
<b>кваліфіковані робітники з інструментом</b>	<ul style="list-style-type: none"> <li>✓ швачка,</li> <li>✓ гірник підземний,</li> <li>✓ електрослюсар підземний,</li> <li>✓ пекар,</li> <li>✓ електрик з експлуатації розподільних мереж,</li> <li>✓ слюсар аварійно-відновлювальних робіт,</li> </ul>	<ul style="list-style-type: none"> <li>✓ електрик з ремонту та обслуговування електроустановки,</li> <li>✓ слюсар з ремонту колісних транспортних засобів,</li> <li>✓ монтер кабельного виробництва,</li> <li>✓ верстатник деревообробних верстатів,</li> <li>✓ електрогазозварник</li> </ul>
<b>робітники з обслуговування, експлуатації устаткування</b>	<ul style="list-style-type: none"> <li>✓ оператор котельні,</li> <li>✓ водій автотранспортних засобів,</li> <li>✓ машиніст (кочегар) котельної,</li> </ul>	<ul style="list-style-type: none"> <li>✓ оператор автоматичних та напів-автоматичних ліній та верстатів,</li> <li>✓ токарь</li> </ul>
<b>працівники сфери торгівлі та послуг</b>	<ul style="list-style-type: none"> <li>✓ кухар</li> <li>✓ продавець,</li> <li>✓ офіціант,</li> <li>✓ бармен,</li> <li>✓ поліцейський (за спеціалізаціями)</li> </ul>	<ul style="list-style-type: none"> <li>✓ молодша медична сестра (молодший медичний брат) (санітарка, санітарка-прибиральниця, санітарка-буфетниця, санітар, ванітар-прибиральник, санітар-буфетник та ін.)</li> </ul>
<b>професіонали</b>	<ul style="list-style-type: none"> <li>✓ інспектор (пенітенціарна система),</li> <li>✓ вчитель закладу загальної середньої освіти,</li> </ul>	<ul style="list-style-type: none"> <li>✓ спеціаліст державної служби (місцевого самоврядування)</li> </ul>
<b>некваліфіковані працівники</b>	<ul style="list-style-type: none"> <li>✓ дворник,</li> <li>✓ опалювач,</li> </ul>	<ul style="list-style-type: none"> <li>✓ підсобний робітник,</li> <li>✓ вантажник</li> </ul>
<b>фахівці</b>	<ul style="list-style-type: none"> <li>✓ бухгалтер,</li> <li>✓ сестра медична (брат медичний),</li> </ul>	<ul style="list-style-type: none"> <li>✓ вихователь,</li> <li>✓ фахівець</li> </ul>
<b>керівники, менеджери</b>	<ul style="list-style-type: none"> <li>✓ керівник гуртка,</li> </ul>	<ul style="list-style-type: none"> <li>✓ менеджер (управитель)</li> </ul>
<b>технічні службовці</b>	<ul style="list-style-type: none"> <li>✓ касир торговельного залу,</li> </ul>	<ul style="list-style-type: none"> <li>✓ адміністратор</li> </ul>

# ЛЬВІВСЬКА ОБЛАСТЬ

Заробітна плата у вакансіях  
за професійними групами  
станом на 1 листопада 2022 року, грн.

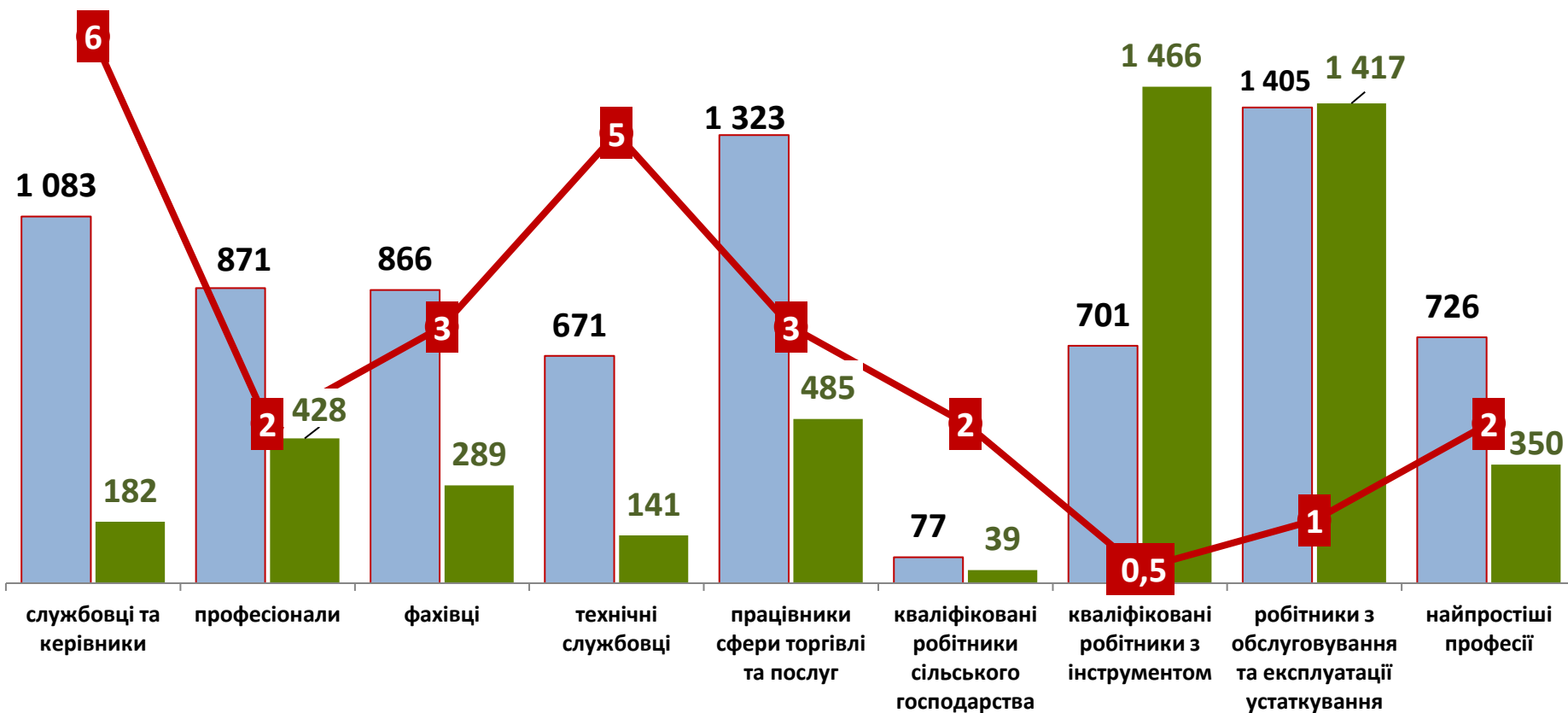


**Львівська область**  
(у середньому)  
**9 543 грн.**

Кількість зареєстрованих безробітних, кількість вакансій та кількість претендентів на 1 вакансію, станом на 1 листопада 2022 року

(за професійними групами)

**КІЛЬКІСТЬ БЕЗРОБІТНИХ НА 1 ВАКАНСІЮ: 2 особи**  
(зменшення на 1 особу)



■ чисельність безробітних, осіб    ■ кількість вакансій, одиниць    ● навантаження на 1 вакансію, осіб

(за видами економічної діяльності)

**КІЛЬКІСТЬ БЕЗРОБІТНИХ НА 1 ВАКАНСІЮ: 2 особи**  
(зменшення на 1 особу)

