



**СИТУАЦІЯ НА РИНКУ ПРАЦІ
ЛЬВІВСЬКОЇ ОБЛАСТІ ТА
ДІЯЛЬНІСТЬ ЛЬВІВСЬКОЇ ОБЛАСНОЇ
СЛУЖБИ ЗАЙНЯТОСТІ
у січні - жовтні 2023 року**

www.lviv.dcz.gov.ua



Щодо зайнятості та безробіття населення

Інформація про зайнятість та безробіття населення (за методологією Міжнародної організації праці) визначається органами державної статистики на підставі обстежень робочої сили. У зв'язку із військовими діями, у поточному році Державна служба статистики України не має можливості проводити відповідні обстеження. Тому, показники щодо зайнятості та безробіття населення (за методологією МОП) за 2021 рік є останніми опублікованими даними.

Чисельність зайнятого населення Львівської області у віці 15-70 років за 2021 рік, у порівнянні з 2020 роком, зменшилась на 10,2 тис. осіб та становила 1028,7 тис. осіб. Рівень зайнятості населення у віці 15-70 років зменшився з 56,0% до 55,8% (в Україні — з 56,2% до 55,7%).

Чисельність безробітного населення (за методологією МОП) у віці 15-70 років за 2021 рік, у порівнянні з 2020 роком, збільшилась на 0,8 тис. осіб та становила 85,7 тис. осіб. Рівень безробіття населення (за методологією МОП) у віці 15-70 років збільшився з 7,6% до 7,7% робочої сили (в Україні — з 9,5% до 9,9%).

Щодо запланованого масового вивільнення працівників.

Упродовж січня-жовтня 2023 року роботодавцями було подано інформацію про заплановане масове вивільнення 2,6 тис. працівників, що на 41% менше показника січня-жовтня 2022 року. Із загальної кількості попереджених про масове вивільнення працівники сфери охорони здоров'я й надання соціальної допомоги становили 34% від загальної чисельності осіб, яких планувалося вивільнити; державного управління та обов'язкового соціального страхування — 28%, освіти — 13%, сільського господарства — 10%.

За професійними групами: серед працівників, попереджених про вивільнення, 65% становлять керівники, професіонали та фахівці.

В розрізі регіонів України найбільша кількість попереджених про заплановане масове вивільнення — у м. Києві (6,6 тис. осіб), Житомирській та Дніпропетровській (по 4,7 тис. осіб відповідно), Чернігівській (4,3 тис. осіб), Івано-Франківській (3,5 тис. осіб), Запорізькій (3,4 тис. осіб) областях.

Щодо надання послуг Львівською обласною службою зайнятості.

Послугами Львівської обласної служби зайнятості у січні-жовтні 2023 року скористалися 30,0 тис. громадян, які шукали роботу, з них 21,4 тис. осіб мали статус зареєстрованого безробітного. З початку року зареєстровано 16,2 тис. безробітних.

Ситуація на ринку праці та діяльність Львівської обласної служби зайнятості

Допомогу з безробіття отримували 15,9 тис. осіб; з початку року допомогу призначено 12,3 тис. осіб.

За сприянням центрів зайнятості працевлаштовано 12,8 тис. осіб, зокрема 8,9 тис. зареєстрованих безробітних.

Середня тривалість пошуку роботи безробітними скоротилася з 75 до 41 дня.

За видами економічної діяльності, найбільше працевлаштовано на підприємствах переробної промисловості (22%), у сфері торгівлі та послуг (21%), освіти (15%), в установах охорони здоров'я та надання соціальної допомоги й у сфері тимчасового розміщення та організації харчування (по 7% відповідно), у сільському господарстві (5%), у сфері державного управління й оборони та транспорту (по 4% відповідно).

За професійними групами **21%** працевлаштованих це **працівники сфери торгівлі та послуг** (продавець, кухар, помічник вихователя, молодша медична сестра (санітарка, санітарка-прибиральниця, санітарка-буфетниця), охоронник, покоївка, офіціант); **17%** — **представники найпростіших професій** (прибиральник службових приміщень, підсобний робітник, укладальник-пакувальник, вантажник, двірник, опалювач, робітник з благоустрою, кухонний робітник, сторож); **15%** — **оператори та складальники машин**

(оператор котельні, водій автотранспортних засобів, машиніст (кочегар) котельної, виробник морозива, оператор заправних станцій); **12%** — **кваліфіковані робітники з інструментом** (швачка, пекар, верстатник деревообробних верстатів, робітник з комплексного обслуговування й ремонту будинків, слюсар-ремонтник, гірник підземний, укладальник пиломатеріалів, деталей та виробів з деревини); **11%** — **фахівці** (бухгалтер, сестра медична (брат медичний), вихователь, фахівець, асистент вчителя, асистент вихователя закладу дошкільної освіти); **9%** — **професіонали** (вчитель закладу загальної середньої освіти, спеціаліст державної служби (місцевого самоврядування), вихователь закладу дошкільної освіти, юрисконсульт, економіст, бібліотекар); **7%** — **технічні службовці** (адміністратор, касир торговельного залу, службовець на складі (комірник), листоноша (поштар)); **7%** — **керівники та менеджери** (менеджер (управитель), завідувач господарства).

У січні-жовтні 2023 року за сприянням обласної служби зайнятості 2,1 тис. безробітних проходили професійне навчання.

До громадських та інших робіт тимчасового характеру залучено 482 особи. У суспільно корисних роботах брали участь 799 осіб.

Ситуація на ринку праці та діяльність Львівської обласної служби зайнятості

Станом на 1 листопада 2023 року послуги обласної служби зайнятості отримували 3,4 тис. осіб, котрі мали статус безробітного.

За статтю: у загальній кількості зареєстрованих безробітних чоловіки становили 0,8 тис. осіб (або 23%), жінки — 2,6 тис. осіб (або 77%).

За віковими групами: 30% зареєстрованих безробітних були у віці до 35 років; 29% — у віці від 35 до 44 років; 24% — у віці від 45 до 55 років; 17% — понад 55 років.

За освітою: 54% зареєстрованих безробітних мали вищу освіту, 34% — професійно-технічну, 12% — загальну середню освіту.

За видами економічної діяльності: серед зареєстрованих безробітних 23% раніше були зайняті у сфері державного управління, оборони, обов'язкового соціального страхування; 20% — у сфері торгівлі; 17% — на підприємствах переробної промисловості; 9% — у сфері транспорту, поштової та кур'єрської діяльності.

За професійними групами, серед безробітних переважають:

- **працівники сфери торгівлі та послуг — 23%** (продавець, стрілець, кухар, молодша медична сестра (молодший медичний брат), охоронник, офіціант);
- **оператори та складальники машин — 13%**

(оператор котельні, водій автотранспортних засобів, машиніст (кочегар) котельної, виробник морозива, оператор заправних станцій);

- **професіонали — 13%** (вчитель закладу загальної середньої освіти, спеціаліст державної служби, економіст, вихователь закладу дошкільної освіти, юрист);
- **фахівці — 11%** (бухгалтер, сестра медична (брат медичний), фахівець, помічник члена комісії);
- **технічні службовці — 11%** (листоноша (поштар), касир торговельного залу, адміністратор, касир (на підприємстві, в установі, організації));
- **службовці та керівники — 10%** (менеджер зі збуту, командир відділення, заступник директора, керуючий магазином);
- **представники найпростіших професій — 9%** (прибиральник службових приміщень, підсобний робітник, укладальник-пакувальник, сторож, опалювач, прибиральник виробничих приміщень);
- **кваліфіковані робітники з інструментом — 9%** (монтер кабельного виробництва, швачка, верстатник деревообробних верстатів, пекар).

Станом на 1 листопада 2023 року загальна кількість вакансій, зареєстрованих в обласній службі зайнятості, становила 11,2 тис. одиниць.



Станом на 1 листопада 2023 року середня заробітна плата у вакансіях, які містяться у базі даних обласної служби зайнятості, становила 12,4 тис. грн. Зокрема, серед видів економічної діяльності найвищою заробітна плата була: у сфері фінансової та страхової діяльності (29,2 тис. грн.), будівництва (16,8 тис. грн), у сфері водопостачання; каналізації, поводження з відходами (15,8 тис. грн), у сільському господарстві (13,6 тис. грн), в установах професійної, наукової та технічної діяльності (13,0 тис. грн.), у сфері транспорту, (13,0 тис. грн.), у переробній промисловості (12,9 тис. грн.), у сфері постачання електроенергії, газу і пари (11,9 тис. грн.).

За видами економічної діяльності, більшість вакансій налічується на підприємствах переробної промисловості (22%), у сфері торгівлі (15%), у сфері транспорту, складського господарства, поштової та кур'єрської діяльності (11%), освіти (9%).

У професійному розрізі, найбільше вакансій подано для працевлаштування:

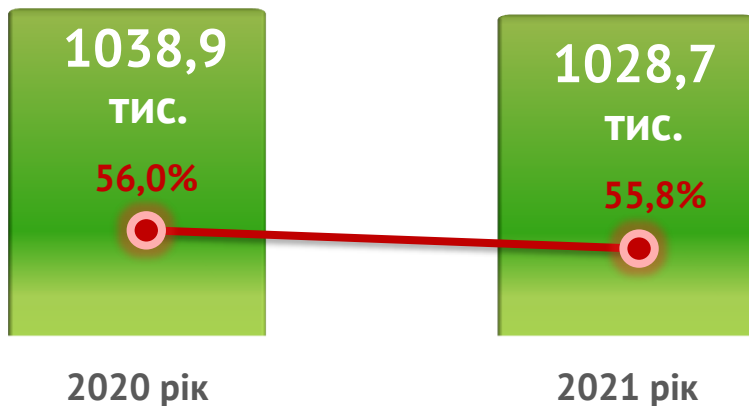
- **кваліфікованих робітників з інструментом — 25%** (швачка, слюсар з ремонту колісних транспортних засобів, пекар, маляр, електрогазозварник, монтер кабельного виробництва, муляр, монтер колії, слюсар з механоскладальних робіт, верстатник деревообробних верстатів, слюсар-сантехнік, штукатур, слюсар-ремонтник, кондитер, електромонтер з ремонту та обслуговування електроустаткування, слюсар-електрик з ремонту електроустаткування, електрослюсар підземний);

- **робітників з обслуговування, експлуатації устаткування та машин — 19%** (оператор котельні, водій автотранспортних засобів, машиніст (кочегар) котельної, оператор автоматичних та напівавтоматичних ліній верстатів та установок, тракторист, токар, водій навантажувача);
- **працівників сфери торгівлі та послуг— 14%** (продавець, кухар, офіціант, поліцейський (за спеціалізаціями), охоронник, бармен, молодша медична сестра (санітарка), покоївка);
- **некваліфікованих працівників — 11%** (підсобний робітник, вантажник, двірник, прибиральник службових приміщень, укладальник-пакувальник, кухонний робітник, прибиральник територій);
- **професіоналів — 9%** (фармацевт, інспектор (пенітенціарна система), вчитель закладу загальної середньої освіти, інженер, спеціаліст державної служби (місцевого самоврядування), інспектор, вихователь закладу дошкільної освіти);
- **фахівців — 9%** (фахівець, диспетчер, бухгалтер, сестра медична (брат медичний), вихователь, асистент вчителя, асистент вихователя закладу дошкільної освіти, механік).

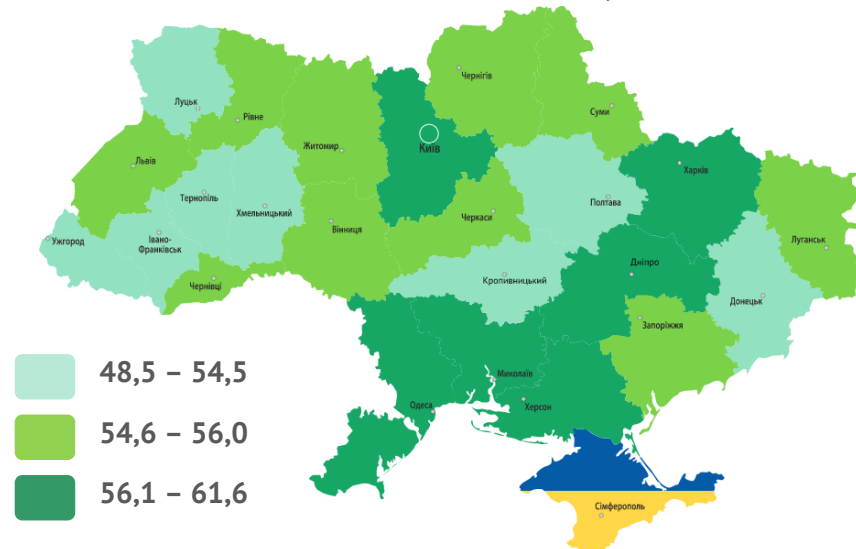
Станом на 1 листопада 2023 року, в середньому в області на 1 особу припадало 2 вакансії (на 1 листопада 2022 року — на 1 вакансію претендувало 2 особи); Найбільший дефіцит кадрів серед кваліфікованих робітників з інструментом (8 вакансій на 1 безробітного).

ЗАЙНЯТІСТЬ НАСЕЛЕННЯ

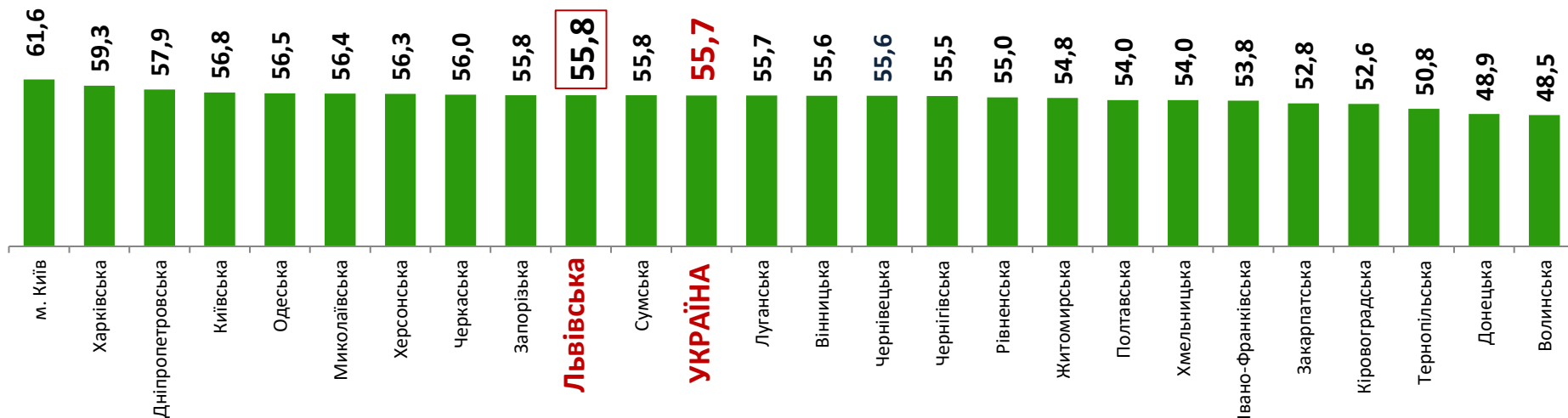
Зайняте населення у віці 15-70 років (чисельність та рівень)



Рівень зайнятості, %

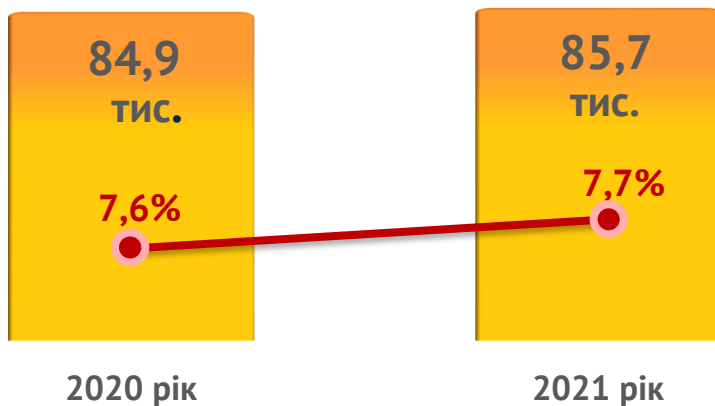


Рівень зайнятості населення у віці 15-70 років за регіонами України, відсотки

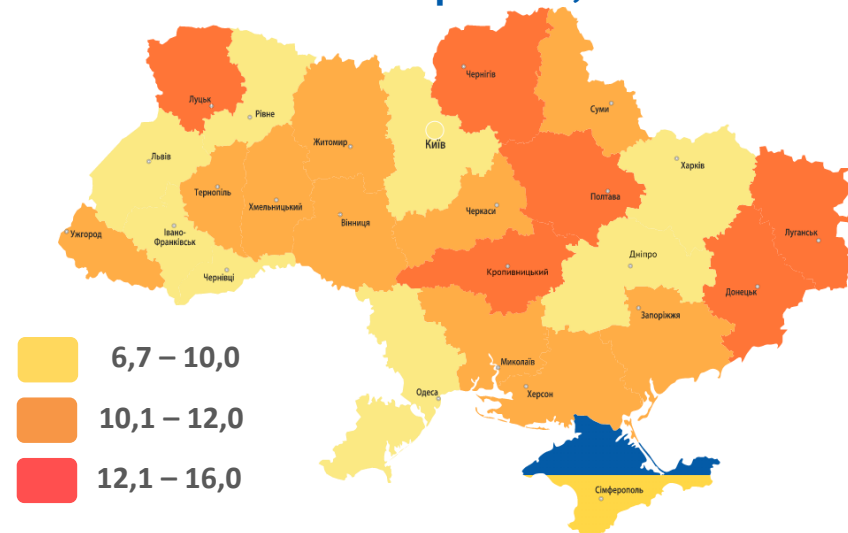


БЕЗРОБІТТЯ НАСЕЛЕННЯ

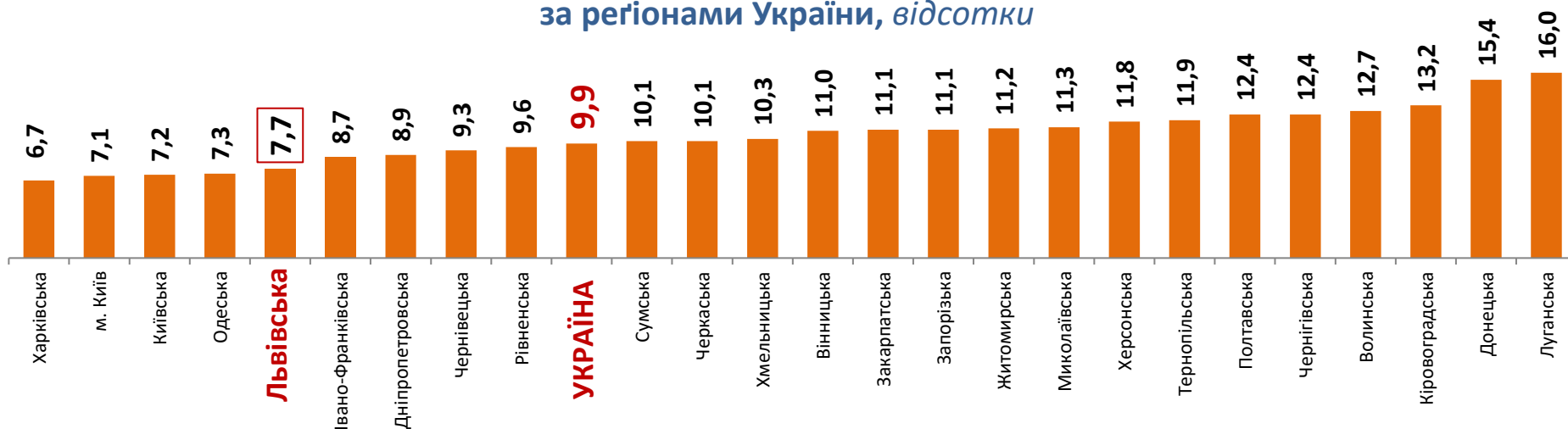
Безробітне населення у віці 15-70 років
(чисельність та рівень за МОП)



Рівень безробіття, %



Рівень безробіття (за методологією МОП) населення у віці 15-70 років
за регіонами України, відсотки



ЛЬВІВСЬКА ОБЛАСТЬ

Обсяги запланованого
масового вивільнення працівників
у січні – жовтні 2023 року



січень-жовтень
2023 року



2 554 особи
(- 1 800 осіб)

січень-жовтень
2022 року



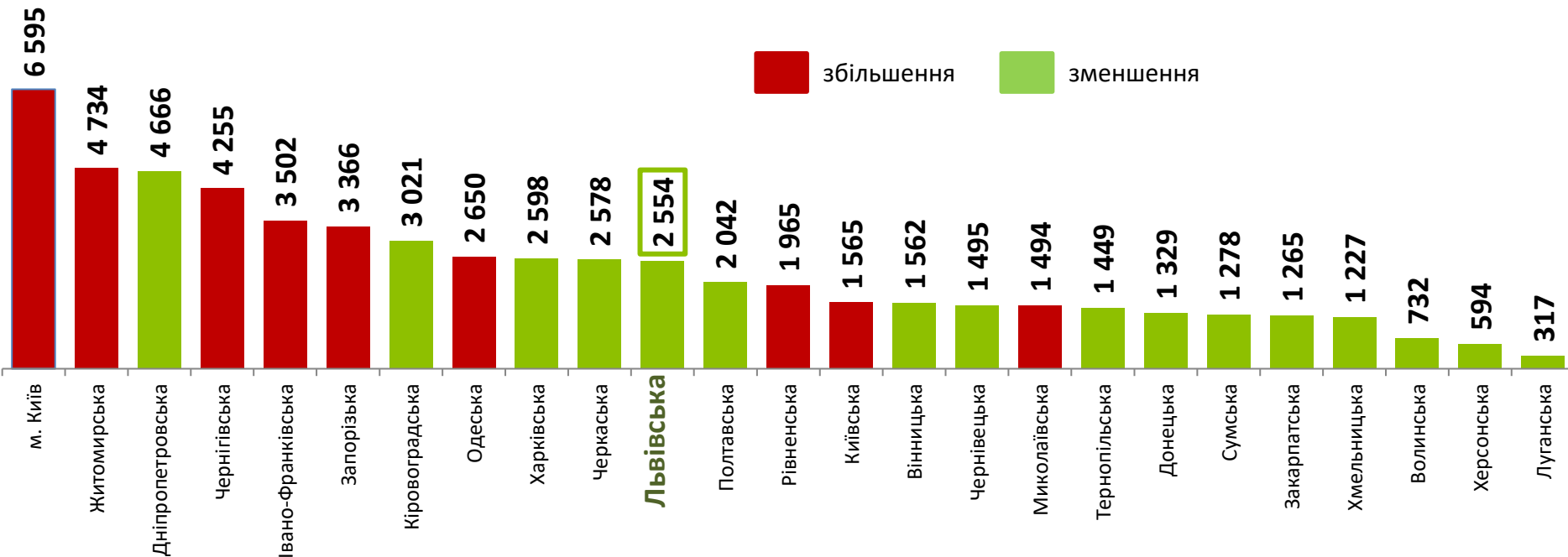
4 354 особи

В Україні:

зменшення з 75,5 тис. до **58,8 тис. осіб** (-16,7 тис.)

За регіонами України, осіб

збільшення/зменшення до січня-жовтня 2022 року



Кількість попереджених про заплановане вивільнення, осіб



Зміна значення, осіб

(збільшення/зменшення до січня-жовтня 2022 року)



Кількість попереджених про заплановане вивільнення, осіб



Зміна значення, осіб (збільшення/зменшення до січня-жовтні 2022 року)





Всього отримували послуги

29 975 осіб

Працевлаштовано

12 768 осіб

Брали участь у громадських та інших
роботах тимчасового характеру

482 особи

Здійснено направлень безробітних для
участі у суспільно корисних роботах

799 осіб

Проходили професійне навчання

2 127 осіб

Отримали ваучер на навчання

1 224 особи

Кількість роботодавців, які співпрацювали
з філіями обласної служби зайнятості

6 101 один.

Кількість вакансій

29 460 один.



За видами економічної діяльності



За професійними групами



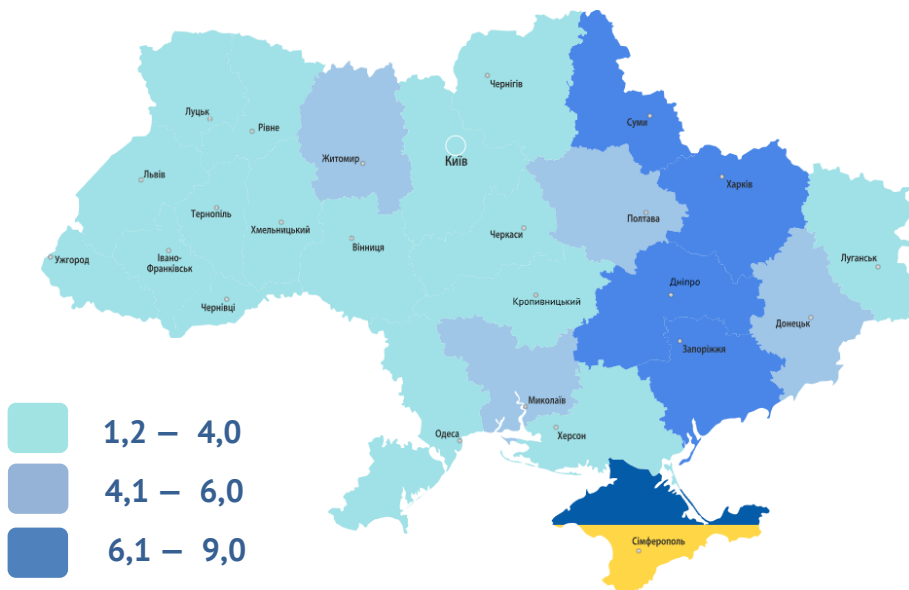
ЛЬВІВСЬКА ОБЛАСТЬ



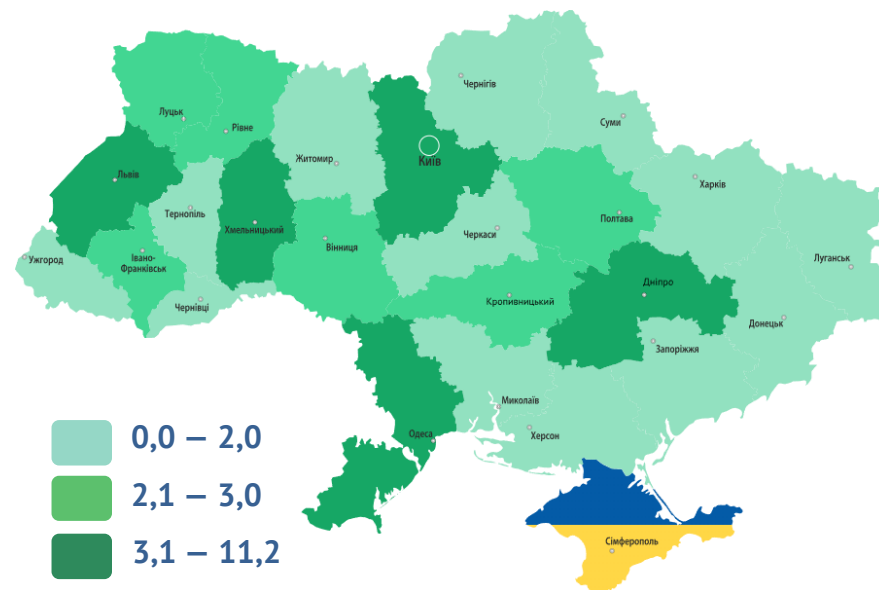
Станом на **1 листопада 2023 року** (у порівнянні з відповідною датою 2022 року)



Кількість зареєстрованих безробітних, тис. осіб



Кількість вакансій, тис. од.



ЧИСЕЛЬНІСТЬ ЗАРЕЄСТРОВАНИХ БЕЗРОБІТНИХ В ЛОЦЗ — 3,4 тис. осіб (зменшення на 56%)

За статтю



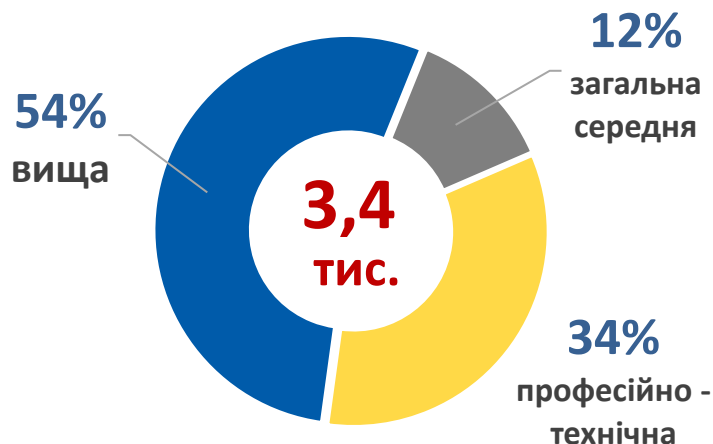
■ жінки ■ чоловіки

За віковими групами



■ до 35 років ■ 35-44 років ■ понад 45 років

За освітою



Особливі категорії

0,13 тис.
(4%) учасники бойових дій

0,20 тис.
(6%) внутрішньо переміщені особи

0,35 тис.
(10%) особи з інвалідністю

0,21 тис.
(6%) особи, яким залишилося 10 і менше років до пенсії

0,09 тис.
(3%) випускники навчальних закладів

Львівська область

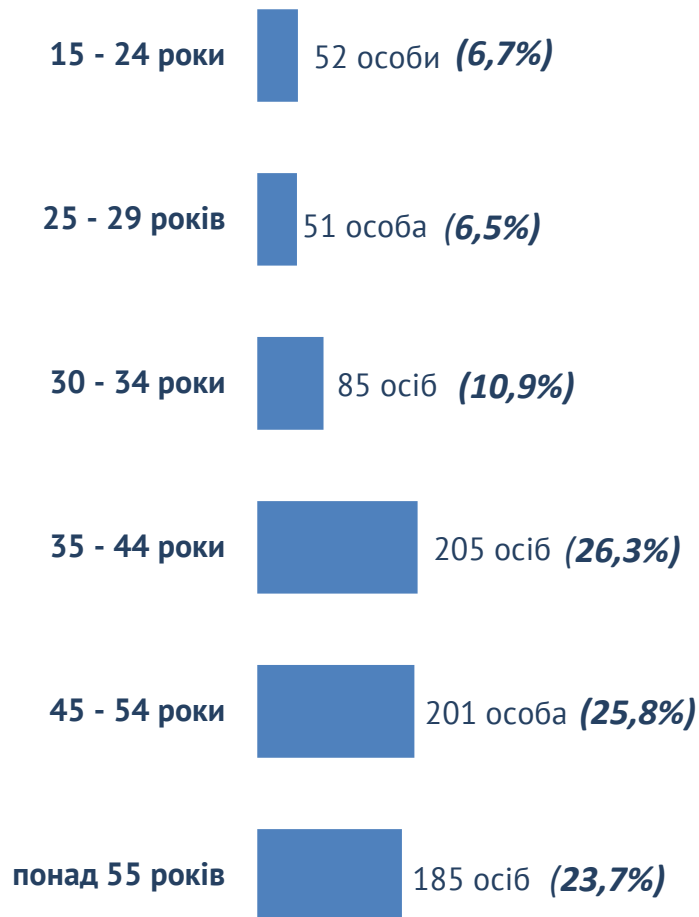
Структура зареєстрованих безробітних,
(за віковими групами)
станом на 1 листопада 2023 року



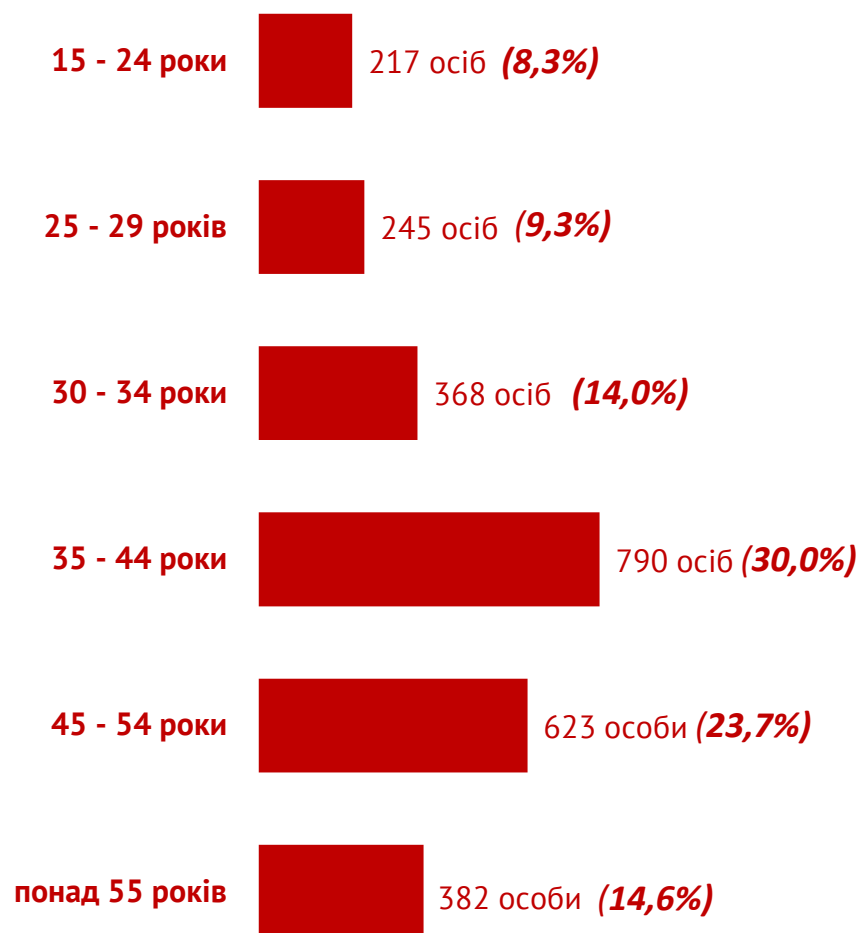
— чоловіки



— жінки



Всього чоловіків: 779 осіб




Всього жінок: 2 625 осіб



За видами економічної діяльності



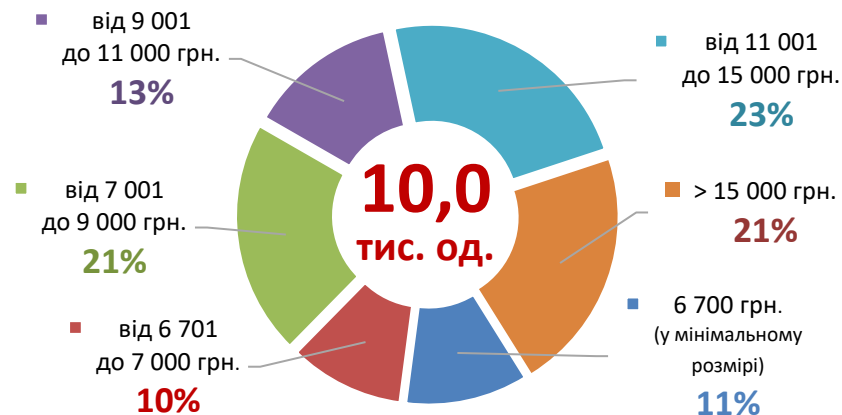
За професійними групами



За видами економічної діяльності



За розмірами заробітної плати



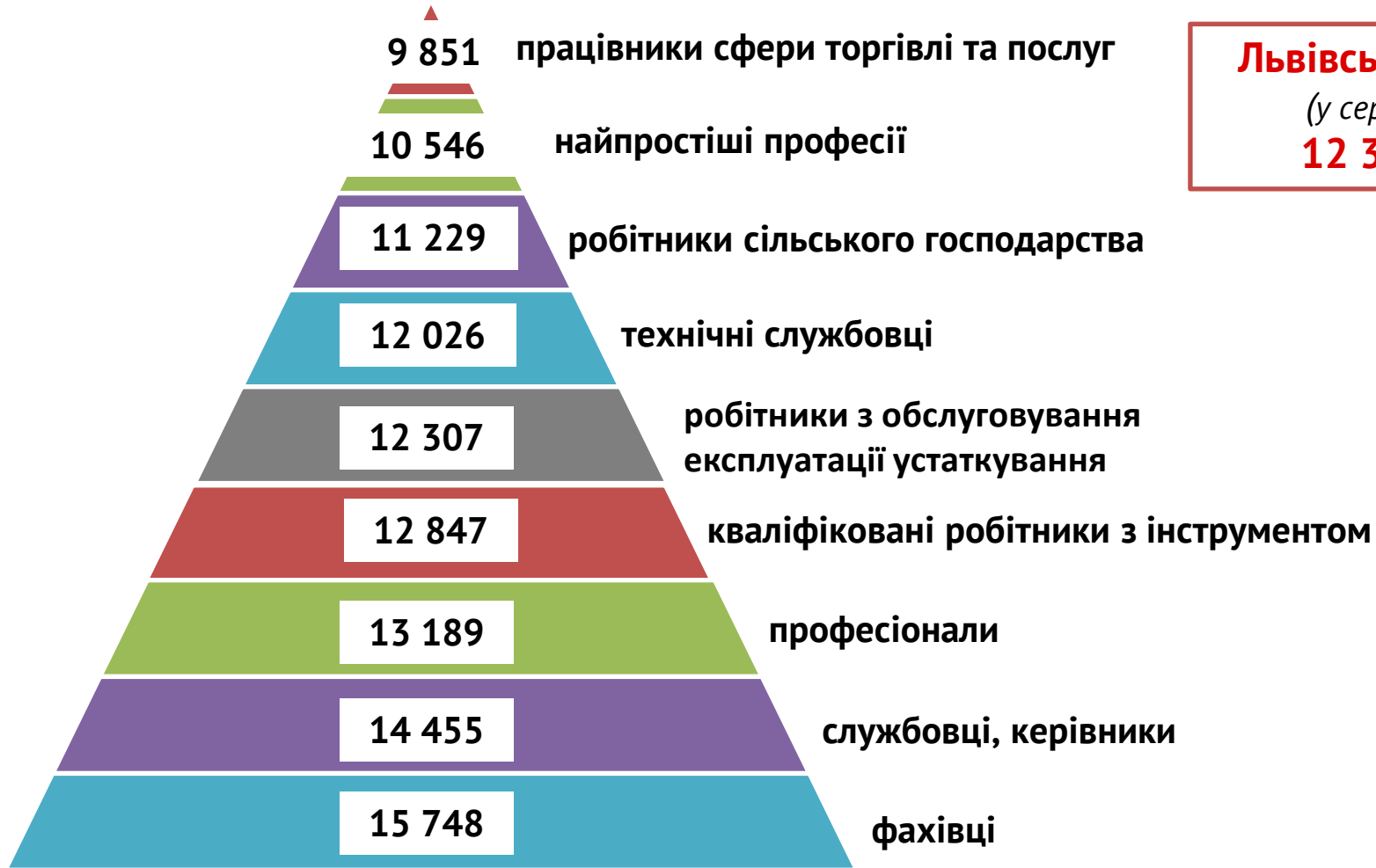
За професійними групами



Професійні групи	Назва професії	
кваліфіковані робітники з інструментом	<ul style="list-style-type: none"> ✓ швачка, ✓ слюсар з ремонту колісних транспортних засобів, ✓ пекар, ✓ маляр, ✓ електрогазозварник, ✓ монтер кабельного виробництва, 	<ul style="list-style-type: none"> ✓ муляр, ✓ монтер колії, ✓ слюсар з механоскладальних робіт, ✓ верстатник деревообробних верстатів, ✓ слюсар-сантехнік, ✓ штукатур, ✓ слюсар-ремонтник
робітники з обслуговування, експлуатації устаткування	<ul style="list-style-type: none"> ✓ оператор котельні, ✓ водій автотранспортних засобів, ✓ машиніст (кочегар) котельної, ✓ оператор автоматичних та напіваавтоматичних ліній верстатів та установок, 	<ul style="list-style-type: none"> ✓ тракторист, ✓ токар, ✓ водій навантажувача, ✓ дорожній робітник, ✓ складач поїздів
працівники сфери торгівлі та послуг	<ul style="list-style-type: none"> ✓ продавець, ✓ кухар, ✓ офіціант, ✓ поліцейський (за спеціалізаціями), 	<ul style="list-style-type: none"> ✓ охоронник, ✓ бармен, ✓ молодша медична сестра, ✓ покоївка
некваліфіковані працівники	<ul style="list-style-type: none"> ✓ підсобний робітник, ✓ вантажник, ✓ двірник, 	<ul style="list-style-type: none"> ✓ прибиральник службових приміщень, ✓ укладальник-пакувальник, ✓ кухонний робітник
фахівці	<ul style="list-style-type: none"> ✓ фахівець, ✓ диспетчер, ✓ бухгалтер, ✓ сестра медична (брат медичний), 	<ul style="list-style-type: none"> ✓ вихователь, ✓ асистент вчителя, ✓ асистент вихователя закладу дошкільної освіти
професіонали	<ul style="list-style-type: none"> ✓ фармацевт, ✓ інспектор (пенітенціарна система), ✓ вчитель закладу загальної середньої освіти, 	<ul style="list-style-type: none"> ✓ Інженер, ✓ спеціаліст державної служби, ✓ інспектор
технічні службовці	<ul style="list-style-type: none"> ✓ касир торговельного залу, ✓ листоноша (поштар), ✓ адміністратор, 	<ul style="list-style-type: none"> ✓ службовець на складі (комірник), ✓ касир-операціоніст, ✓ оператор поштового зв'язку

ЛЬВІВСЬКА ОБЛАСТЬ

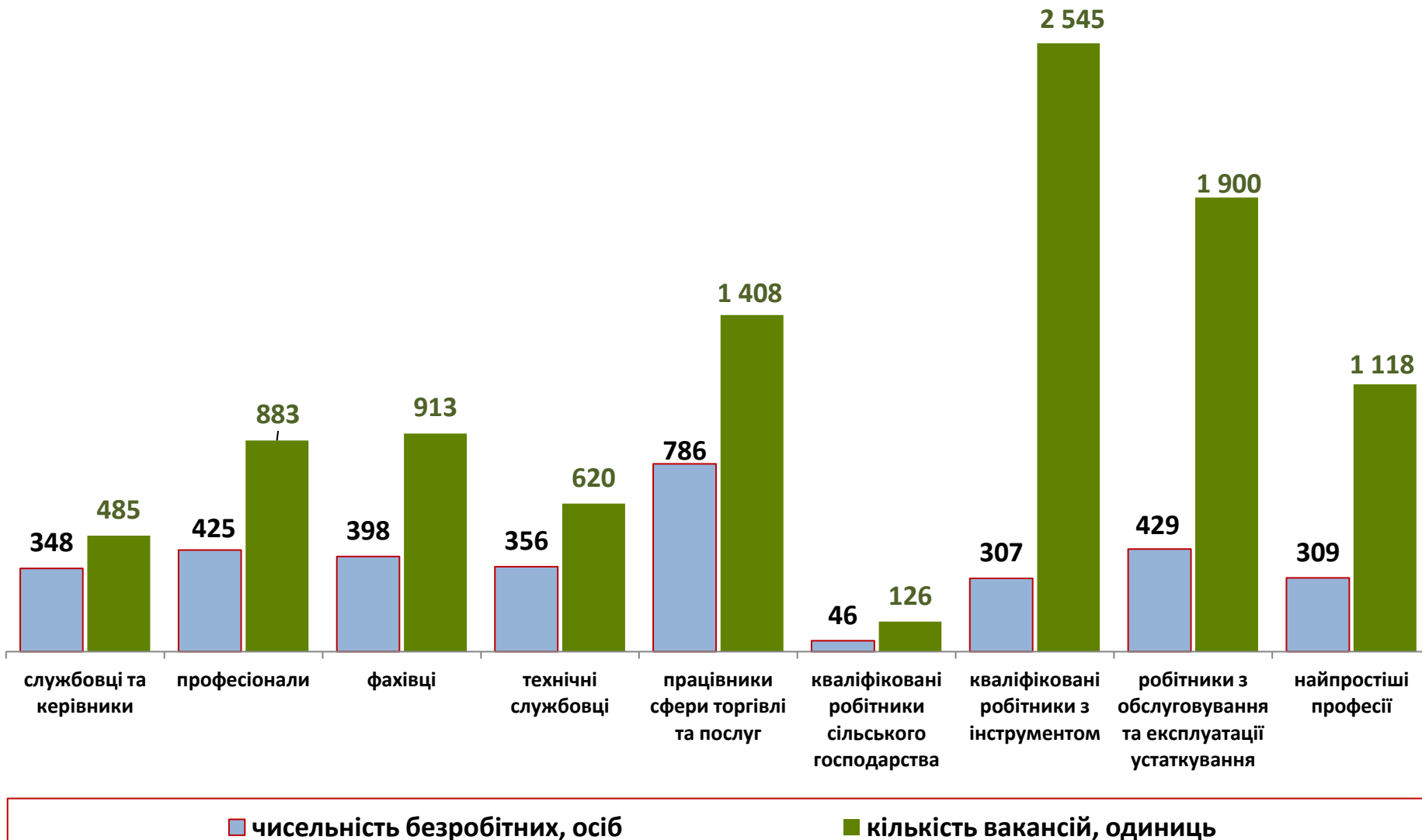
Заробітна плата у вакансіях
за професійними групами
станом на 1 листопада 2023 року, грн.



Львівська область
(у середньому)
12 367 грн.

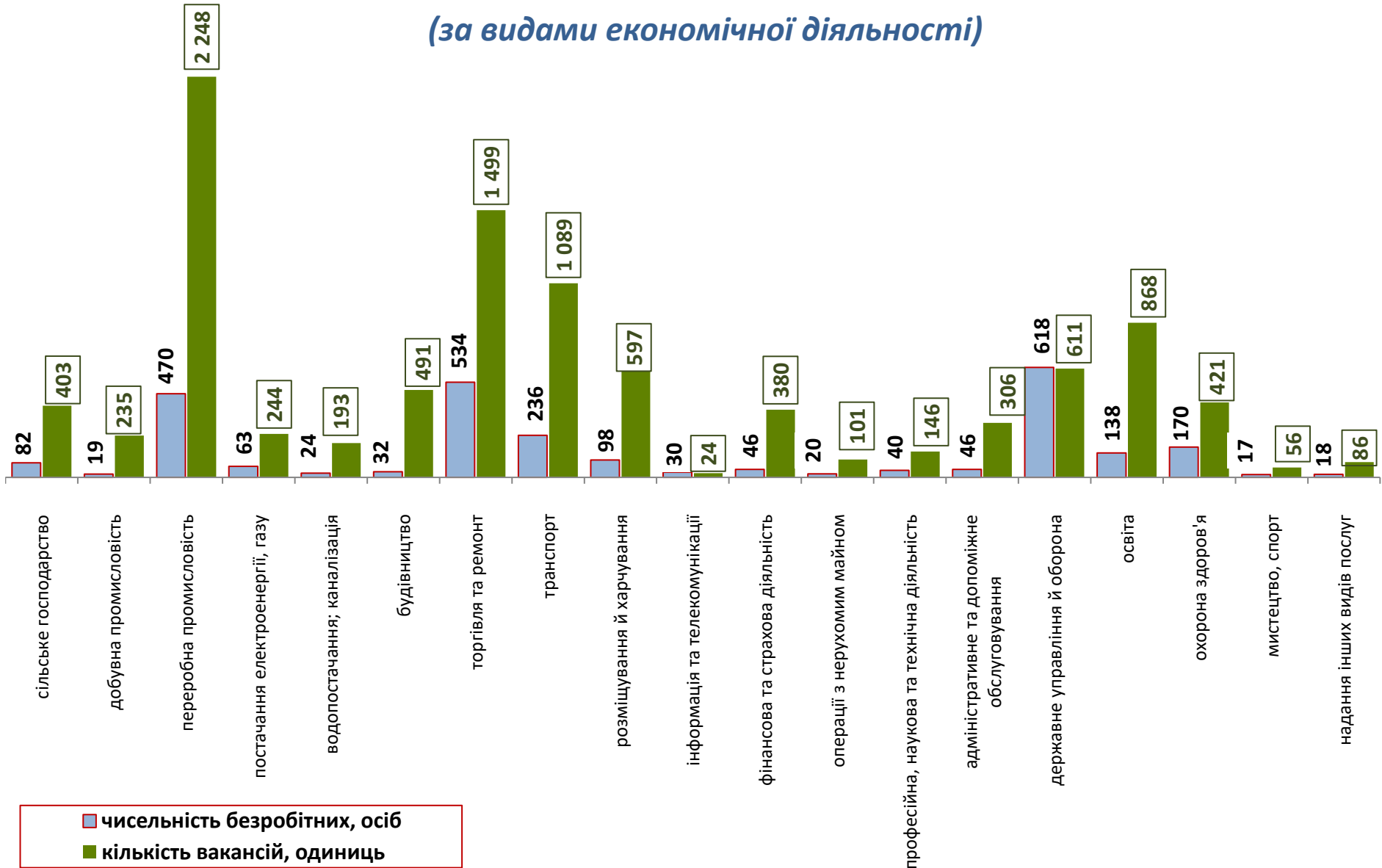
Кількість зареєстрованих безробітних, кількість вакансій та кількість претендентів на 1 вакансію, станом на 1 листопада 2023 року

(за професійними групами)



Кількість зареєстрованих безробітних, кількість вакансій та кількість претендентів на 1 вакансію, станом на 1 листопада 2023 року

(за видами економічної діяльності)



■ чисельність безробітних, осіб
 ■ кількість вакансій, одиниць