



# ПОПИТ ТА ПРОПОЗИЦІЯ НА ЗАРЕЄСТРОВАНОМУ РИНКУ ПРАЦІ ЛЬВІВСЬКОЇ ОБЛАСТІ У СІЧНІ — ЖОВТНІ 2021 РОКУ

[www.lviv.dcz.gov.ua](http://www.lviv.dcz.gov.ua)

У січні-жовтні 2021 року роботодавці поінформували центри зайнятості про наявність **39,3 тис. вакансій**, що на 6,5% менше, ніж у січні – жовтні 2020 року.

Структура вакансій за видами економічної діяльності була наступною: 23% вакансій пропонувалося на підприємствах переробної промисловості; 15% — в оптовій та роздрібній торгівлі, 10% — в освіті.

У професійному розрізі, найбільше вакансій пропонувалося для працевлаштування: кваліфікованих робітників з інструментом (21%); робітників з обслуговування, експлуатації устаткування та машин (19%); працівників торгівлі й послуг (15%).

Станом на 1 листопада 2021 року кількість актуальних вакансій, заявлених роботодавцями до обласної служби зайнятості, становила **5,7 тис. одиниць**, що на 23,5% більше, ніж на відповідну дату минулого року.

За видами економічної діяльності, більшість вакансій налічується на підприємствах переробної промисловості (24%), у сфері торгівлі (12%), сферах транспорту та освіти (по 9% відповідно), в державному управлінні, обороні, обов'язковому соціальному страхуванні (8%)

За професійними групами: найбільший попит роботодавців спостерігався на :

- кваліфікованих робітників з інструментом — 32% (швачка, монтер кабельного виробництва, слюсар з експлуатації та ремонту підземних газопроводів, муляр, слюсар-сантехнік, слюсар-ремонтник);
- робітників з обслуговування, експлуатації устаткування та машин— 23% (водій, оператор котельні, оператор автоматичних та напівавтоматичних верстатів та установок, кочегар);
- працівників сфери торгівлі та послуг— 14% (продавець, кухар, поліцейський, охоронник, офіціант, бармен);
- професіоналів — 8% (інспектор, вчитель закладу загальної середньої освіти );
- некваліфікованих працівників — 8% (підсобний робітник, двірник, вантажник);
- фахівців — 7% (бухгалтер, вихователь, сестра медична (брат медичний), асистент вихователя дошкільного навчального закладу);
- керівників та менеджерів — 4% (керівник гуртка, менеджер із збуту, менеджер з постачання);
- технічних службовців — 4% (касир торговельного залу, адміністратор).

## Попит та пропозиція на зареєстрованому ринку праці у січні-жовтні 2021 року

У січні-жовтні 2021 року послугами обласної служби зайнятості скористалися **64,5 тис. безробітних громадян**, що на 9,6% більше, ніж у січні-жовтні 2020 року.

**За видами економічної діяльності**, серед безробітних, які мали професійний досвід, 22% раніше працювали в оптовій та роздрібній торгівлі; 17% — на підприємствах переробної промисловості та у державному управлінні й обороні; соціальному страхуванні.

**За професійними групами**, серед зареєстрованих безробітних переважають працівники сфери торгівлі та послуг (20%); керівники, менеджери (15%); робітники з обслуговування, експлуатації устаткування та фахівці (по 13% відповідно).

**Станом на 1 листопада 2021 року** послуги обласної служби зайнятості отримували **14,8 тис. зареєстрованих безробітних**, що на 44,8% менше, ніж на відповідну дату минулого року.

За статтю: у загальній кількості зареєстрованих безробітних чоловіки становили 5,3 тис. осіб (або 36%), жінки — 9,5 тис. осіб (або 64%).

За віковими групами: 31% зареєстрованих безробітних були у віці до 35 років; 28% — у віці від 35 до 44 років; 24% — у віці від 45 до 55 років; 17% — понад 55 років.

За освітою: 65% зареєстрованих безробітних мали вищу освіту, 27% — професійно-технічну, 8% — загальну середню освіту.

Суттєвим залишається дисбаланс між попитом та пропозицією робочої сили. **Станом на 1 листопада 2021 року**, в середньому в області, **на одне вільне робоче місце претендувало 3 безробітних** (на 1 листопада 2020 року — 6 осіб).

Найбільша невідповідність попиту на робочу силу та її пропозиції у професійно-кваліфікаційному розрізі спостерігалася серед службовців та керівників (на 1 вакансію претендувало 12 осіб).

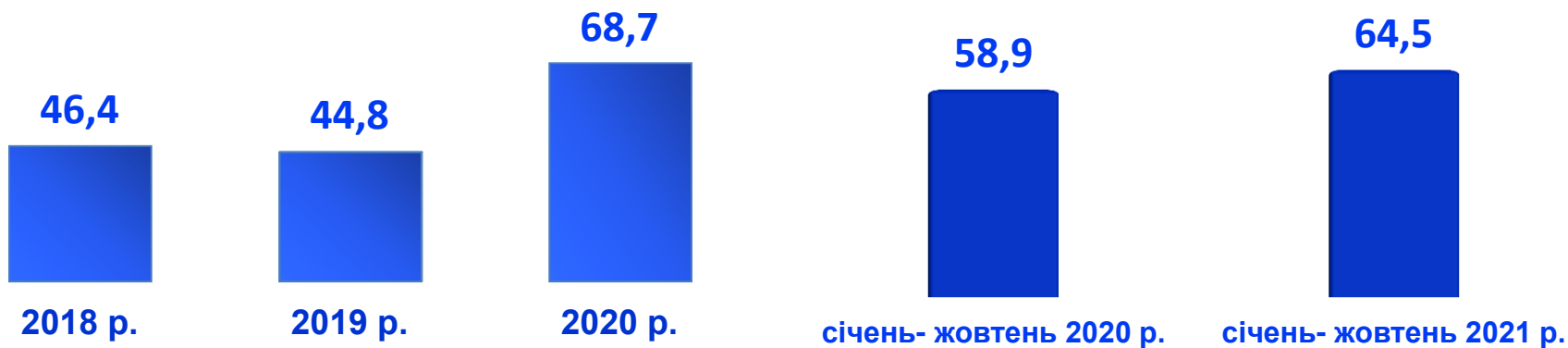
Найбільших труднощів з працевлаштуванням зазнають представники таких професій: продавці (для 1,2 тис. безробітних є 0,2 тис. вакансій), спеціалісти держслужби (для 0,4 тис. безробітних — 10 вакансій), бухгалтери (для 0,6 тис. безробітних — 46 вакансій), менеджери і економісти (для 0,7 тис. безробітних є 52 вакансії), сестри (брати) медичні (для 0,2 тис. безробітних — 21 вакансія), соціальні робітники (для 0,2 тис. безробітних — жодної вакансії).

Нестача кадрів спостерігалася за професіями: швачка, поліцейський, слюсар з ремонту та експлуатації підземних газопроводів, водій автотранспортних засобів, двірник, муляр, оператор автоматичних та напівавтоматичних ліній верстатів та установок, слюсар-сантехнік, електромонтер з експлуатації розподільних мереж, оператор котельні, тощо.

### Кількість вакансій, тис. одиниць



### Чисельність безробітних, тис. осіб



### Кількість вакансій у розрізі базЦЗ та філій ОЦЗ, одиниць

**39 349 вакансій** у січні - жовтні 2021 року



### Чисельність безробітних у базЦЗ та філій ОЦЗ, осіб

**64 531 безробітний** у січні – жовтні 2021 року



## Кількість вакансій та чисельність безробітних (за видами економічної діяльності)

**УСЬОГО:**

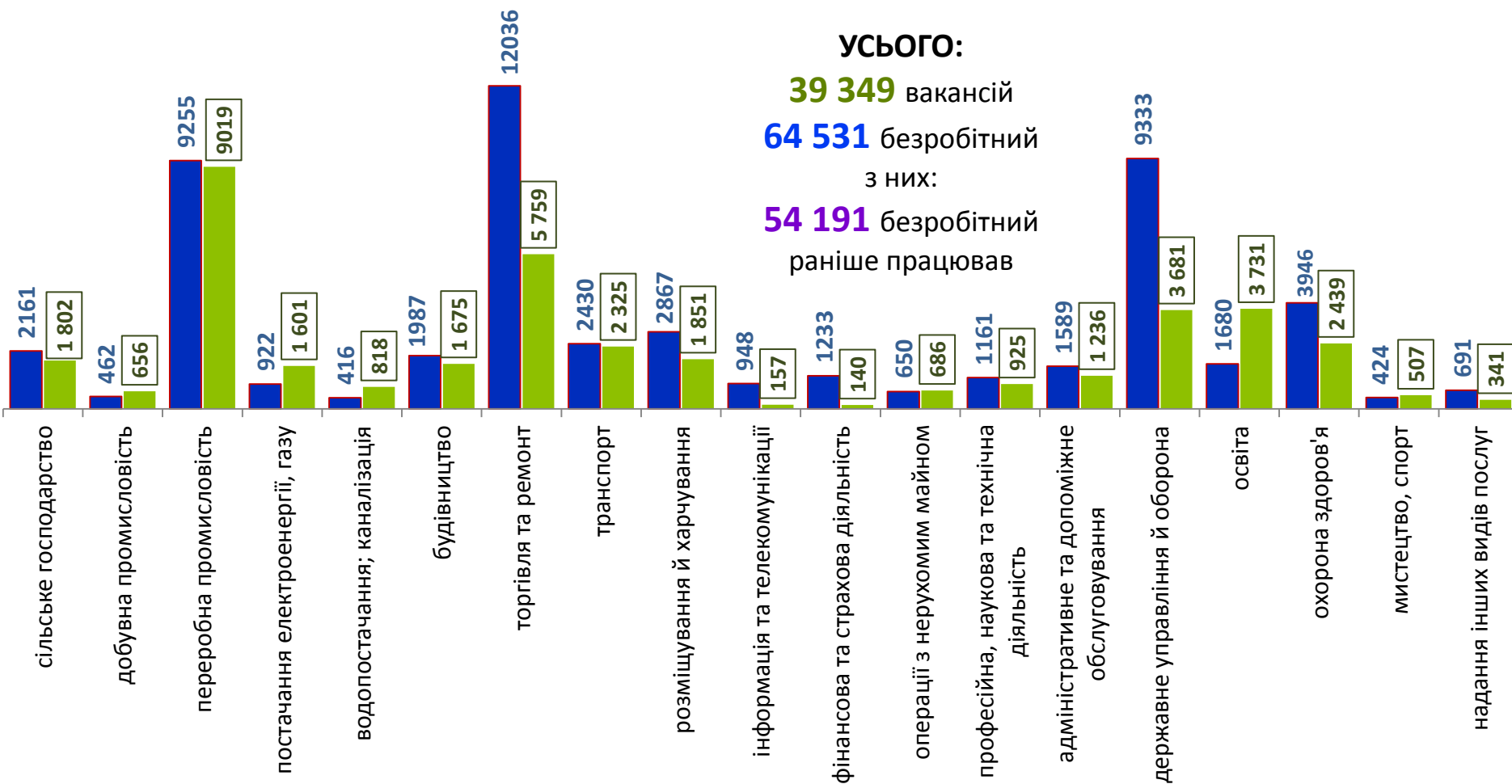
**39 349** вакансій

**64 531** безробітний

з них:

**54 191** безробітний

раніше працював



■ чисельність безробітних, осіб

■ кількість вакансій, одиниць

### Чисельність безробітних за статтю

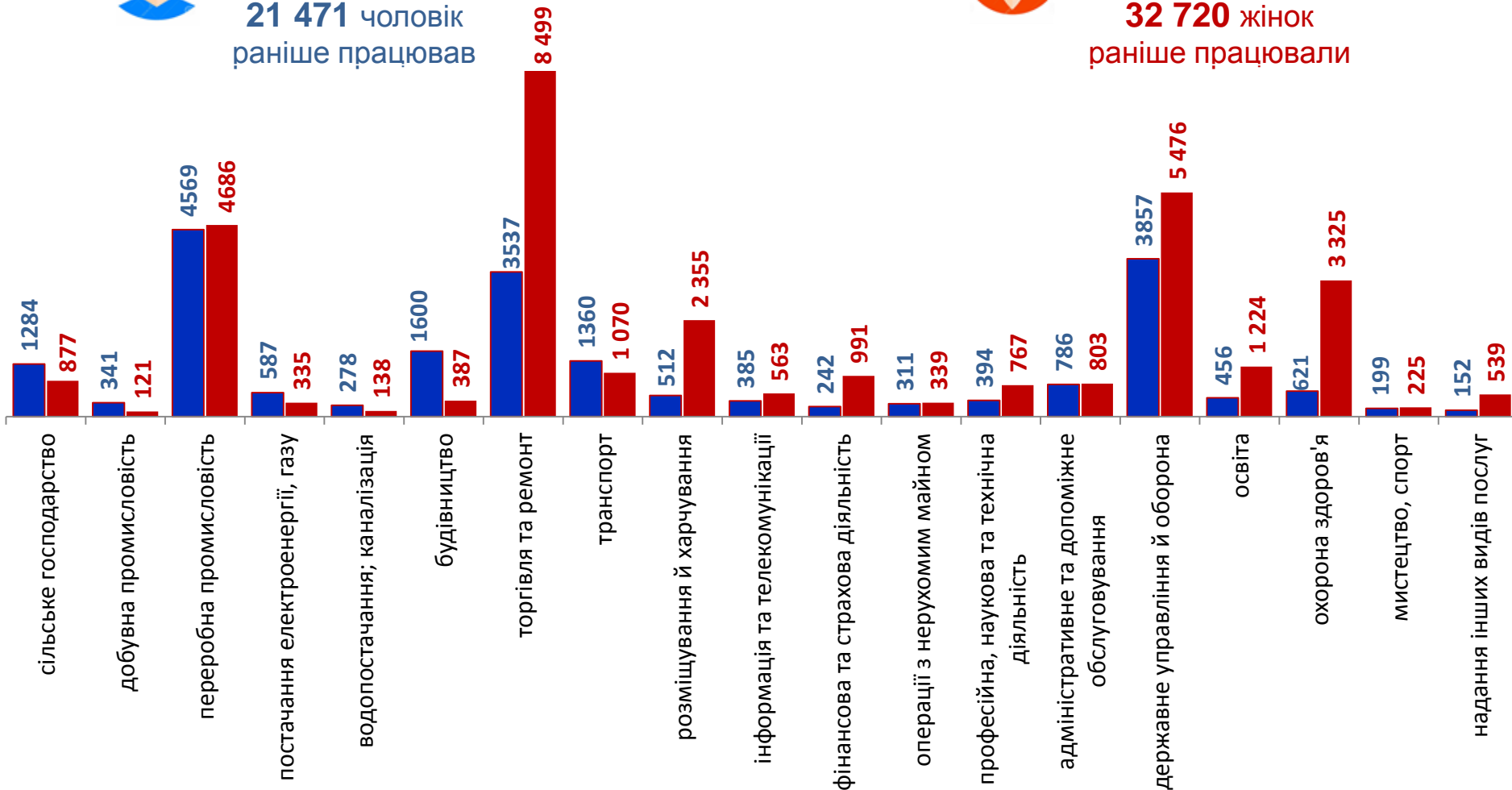
(за статтю та видами економічної діяльності підприємств, на яких вони раніше працювали)



**25 410** чоловіків  
з них:  
**21 471** чоловік  
раніше працював



**39 121** жінка  
з них:  
**32 720** жінок  
раніше працювали



# ЛЬВІВСЬКА ОБЛАСТЬ

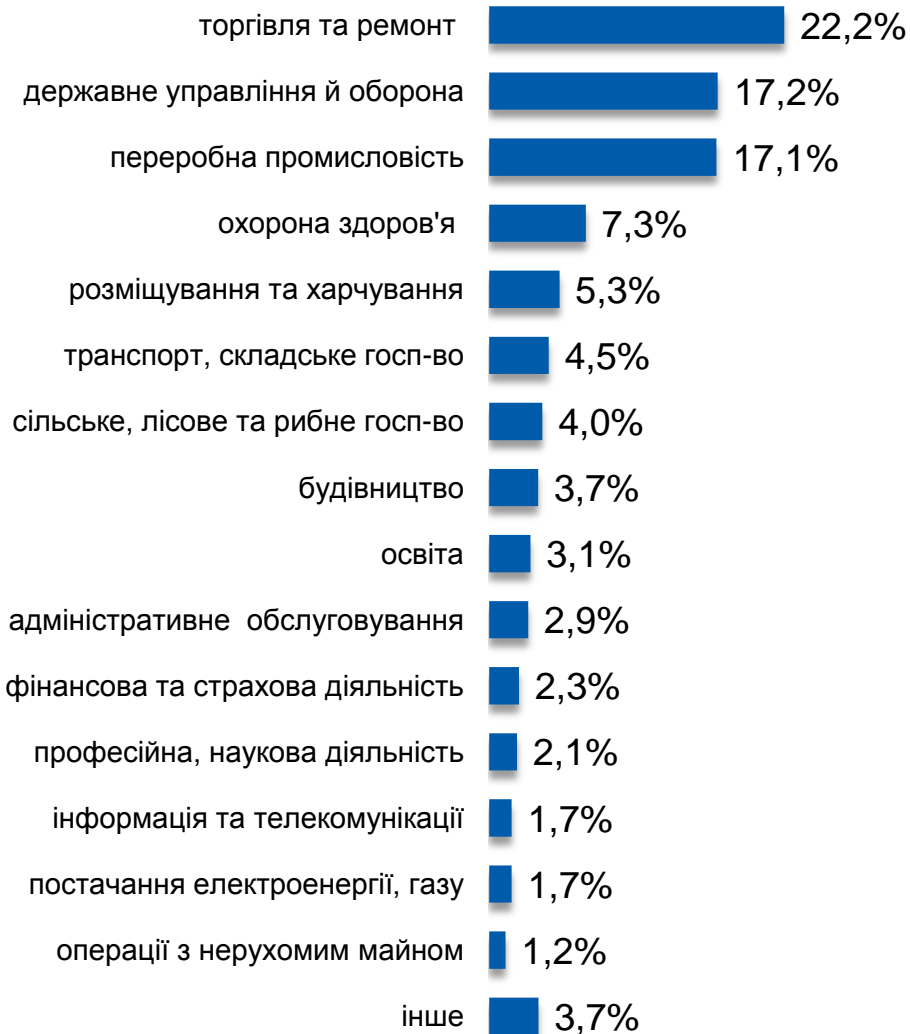


Попит та пропозиція на зареєстрованому ринку праці у січні-жовтні 2021 року

## Структура вакансій, % (за видами економічної діяльності)

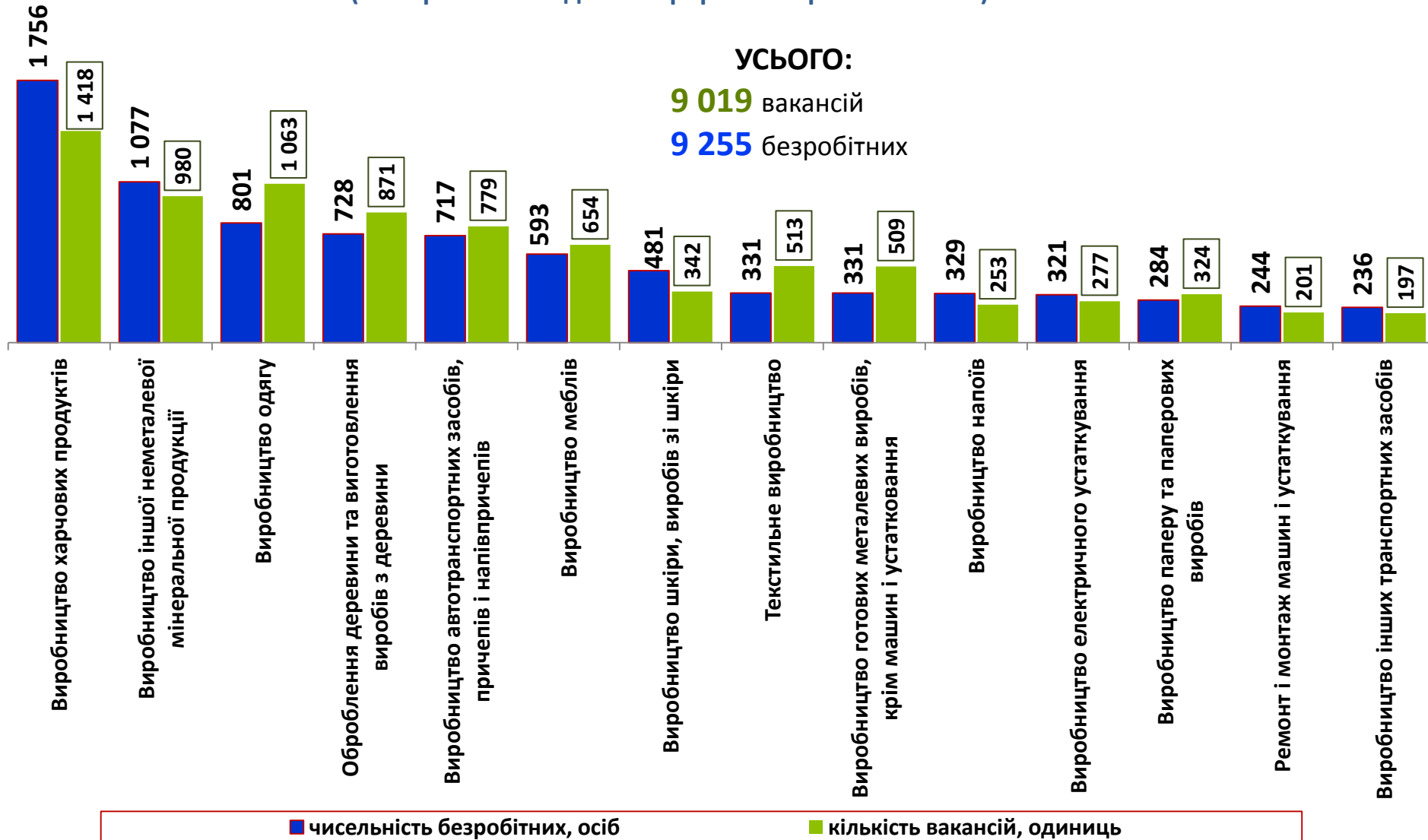


## Структура безробітних, % (за видами економічної діяльності підприємств, на яких вони раніше працювали)



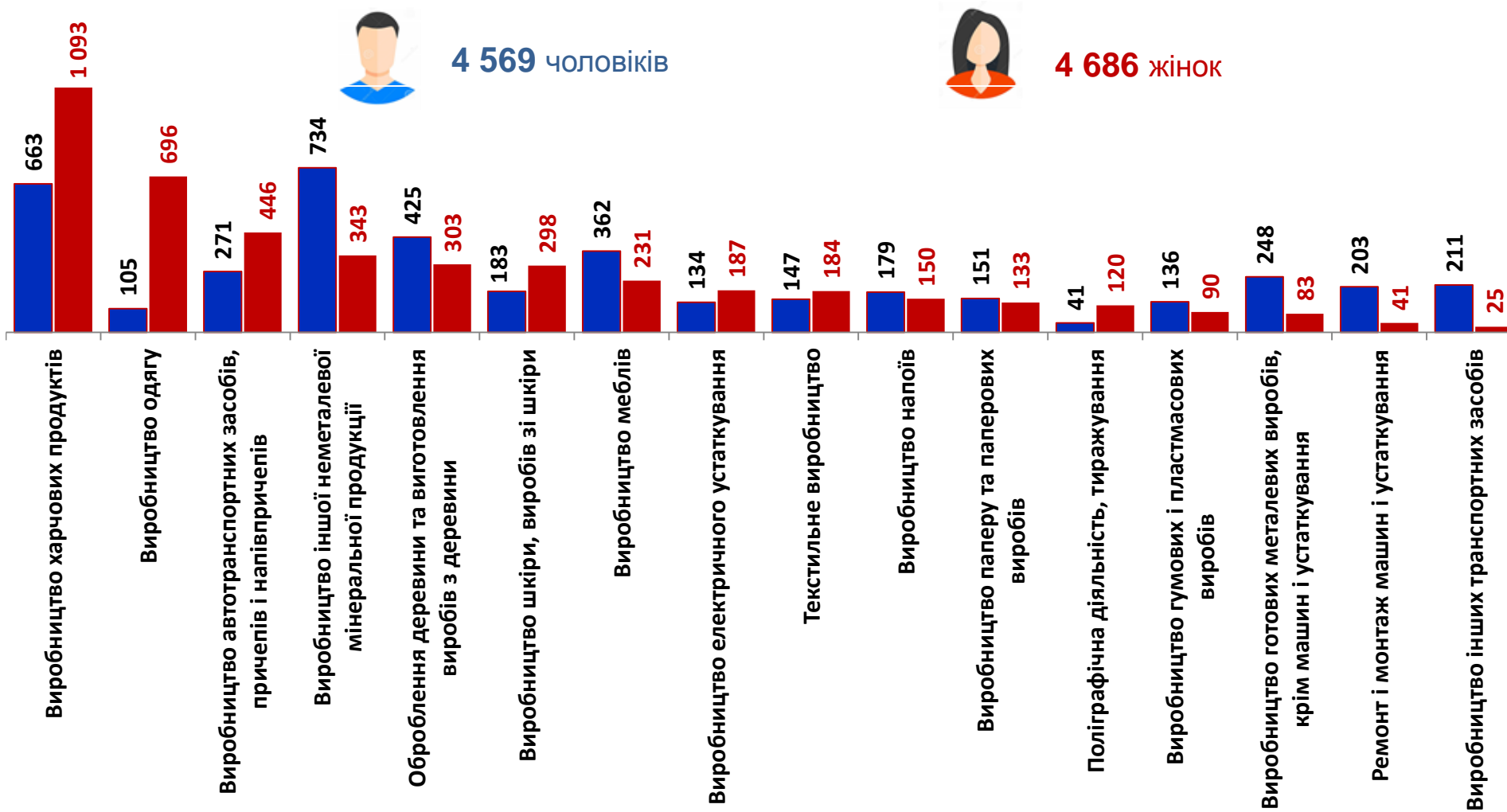


## Кількість вакансій та чисельність безробітних (за окремими видами переробної промисловості)



### Чисельність безробітних за статтю

(за статтю та окремими видами переробної промисловості підприємств, на яких вони раніше працювали)



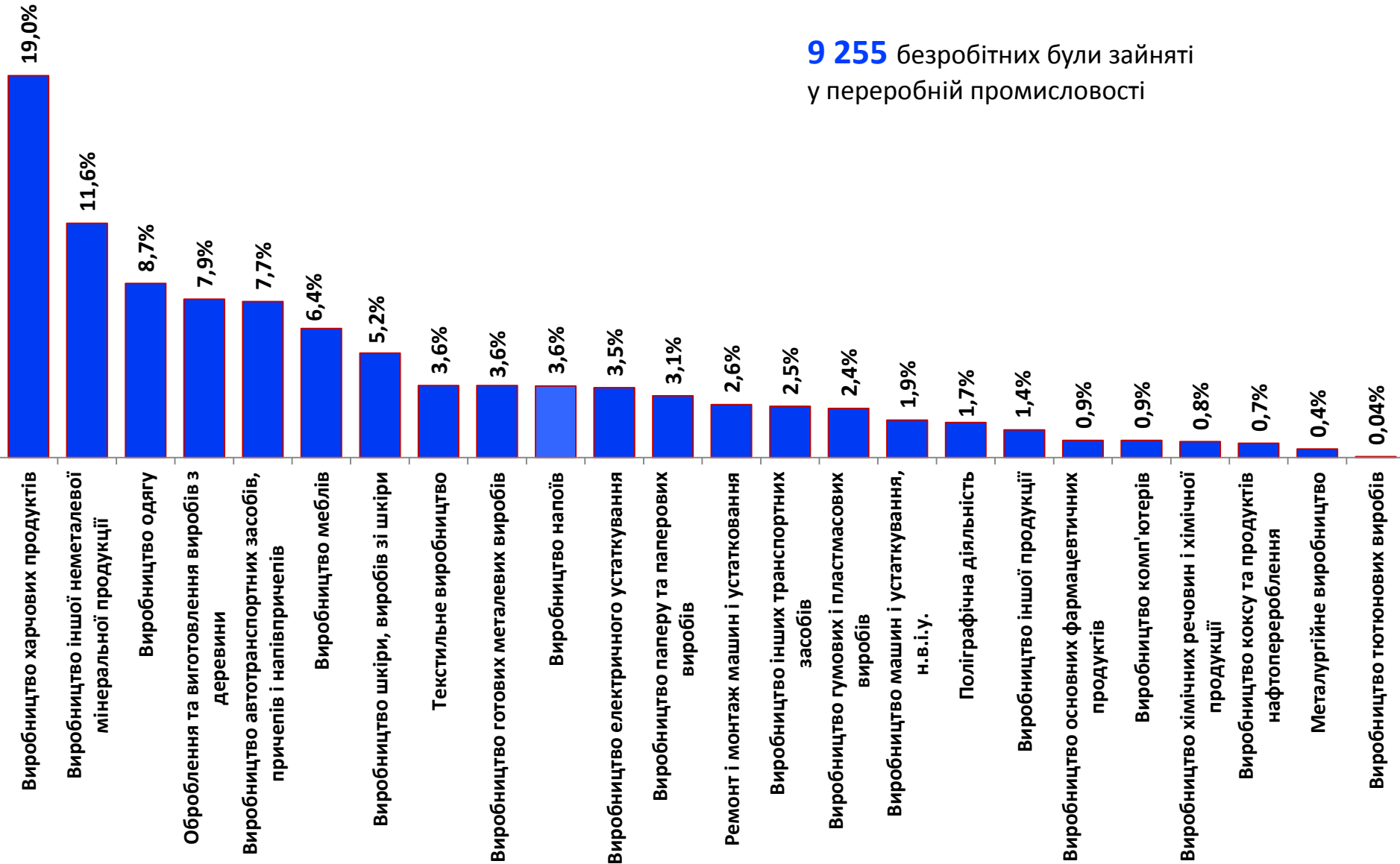
### Структура вакансій за видами переробної промисловості, %

**9 019** вакансій  
у переробній промисловості



### Структура безробітних за видами переробної промисловості, %

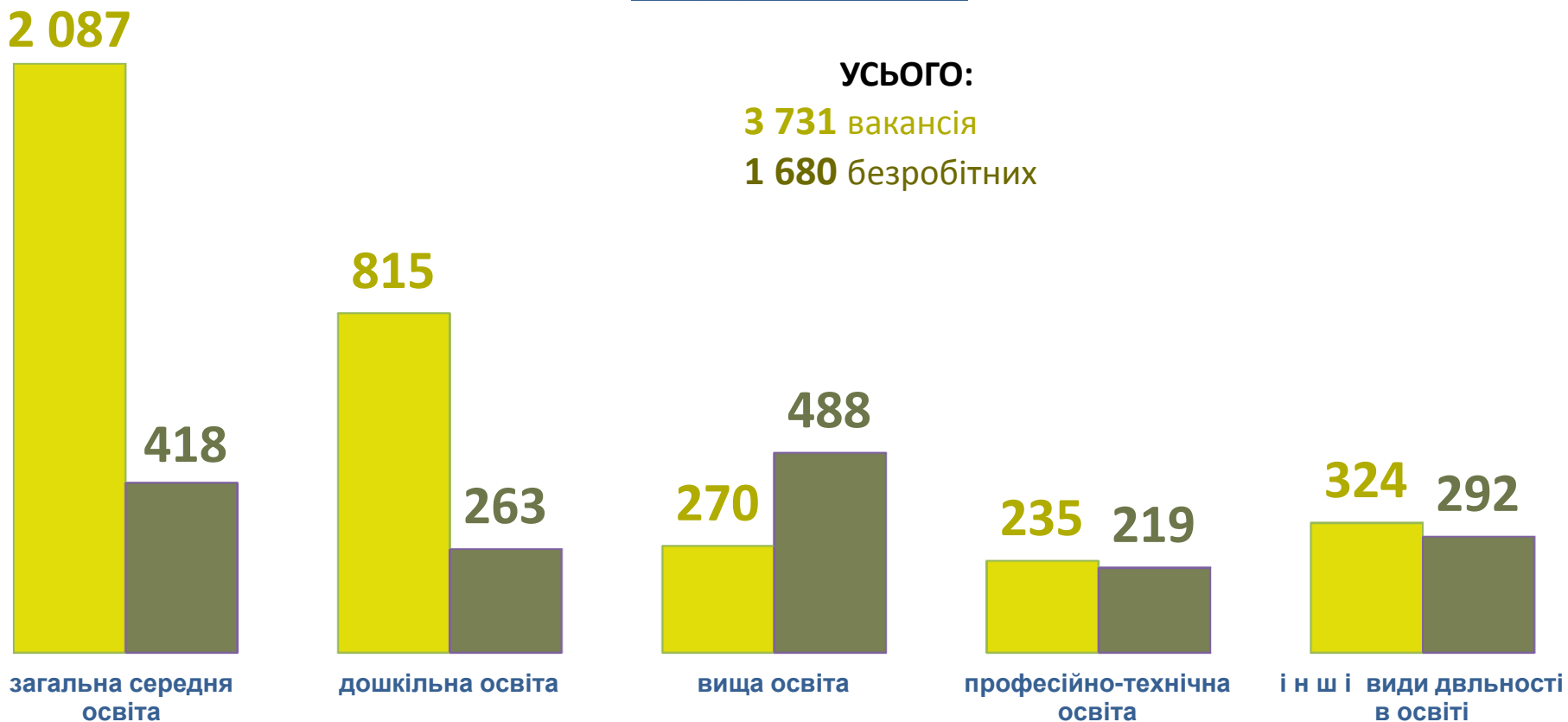
**9 255** безробітних були зайняті у переробній промисловості



## Кількість вакансій та чисельність безробітних за видами оптової та роздрібної торгівлі



## Кількість вакансій та чисельність безробітних у сфері освіти



■ Кількість вакансій, одиниць

■ Чисельність безробітних, осіб

## Кількість вакансій та чисельність безробітних у сфері державного управління й оборони; обов'язкового соціального страхування

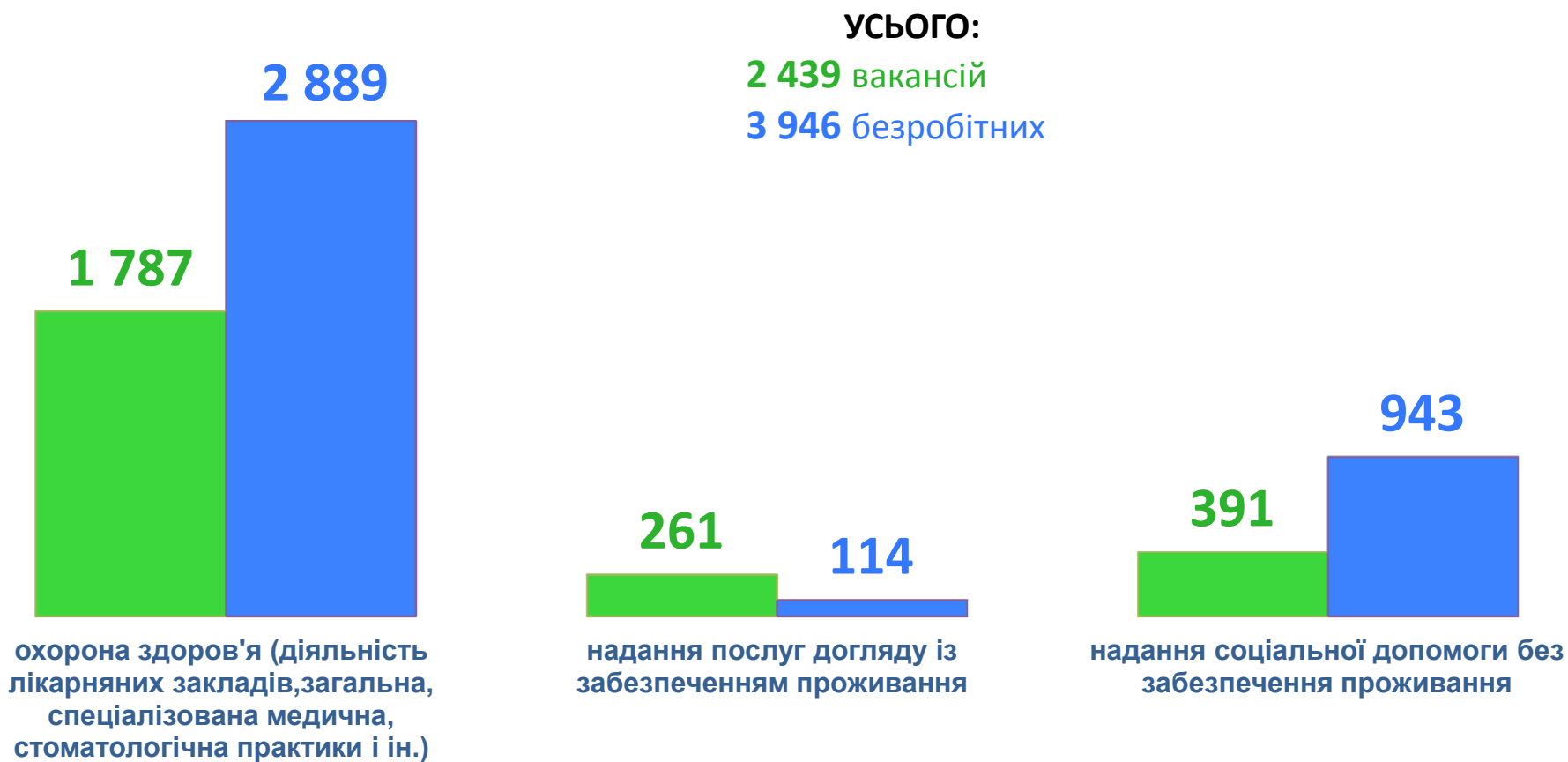
УСЬОГО:

**3 681** вакансія

**9 333** безробітних



## Кількість вакансій та чисельність безробітних у сфері охорони здоров'я та надання соціальної допомоги



■ Кількість вакансій , одиниць

■ Чисельність безробітних, осіб



## Кількість вакансій та чисельність безробітних у сфері транспорту



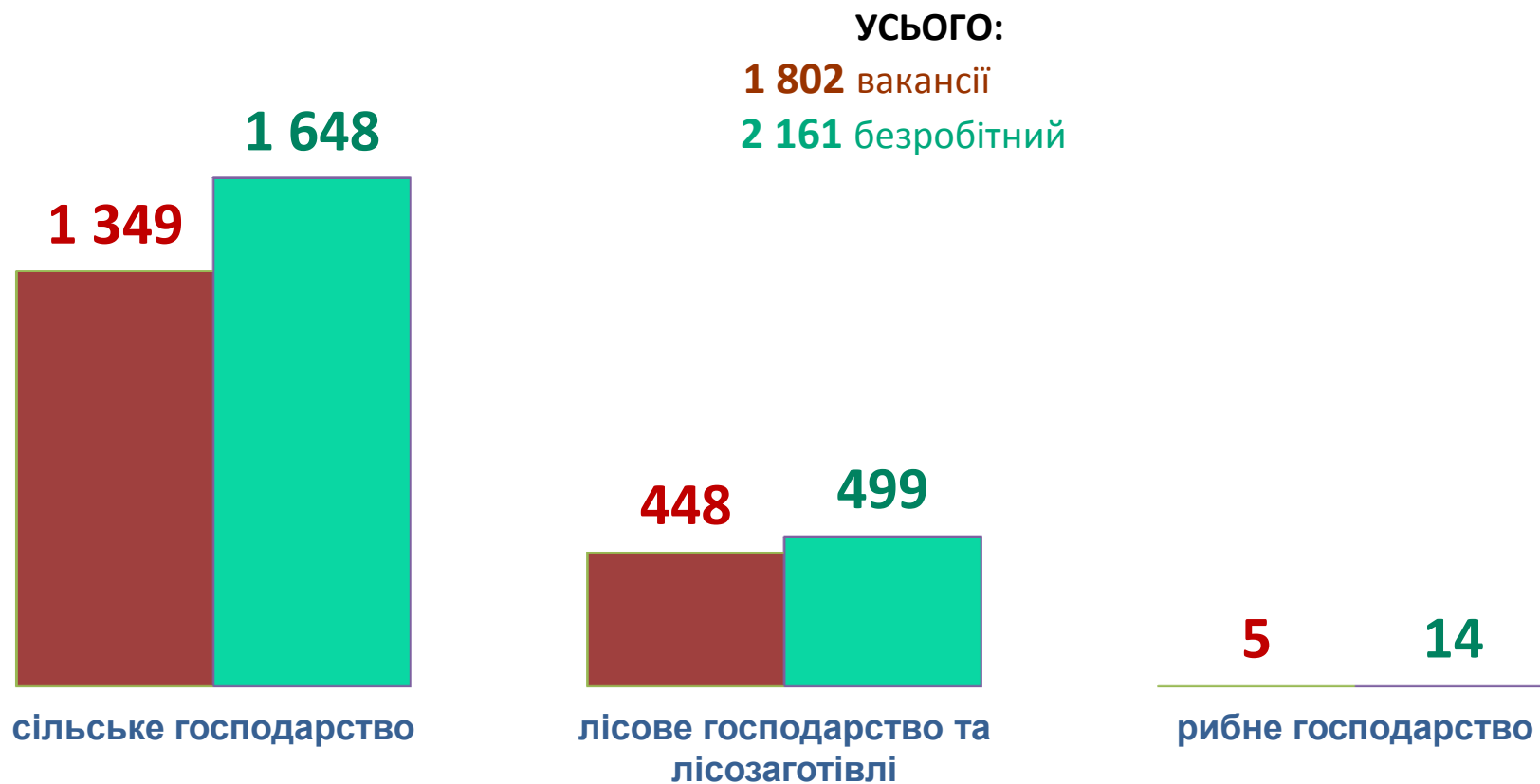
■ Кількість вакансій, одиниць

■ Чисельність безробітних, осіб

## Кількість вакансій та чисельність безробітних у сфері тимчасового розміщування й організації харчування



## Кількість вакансій та чисельність безробітних у сільському, лісовому та рибному господарствах



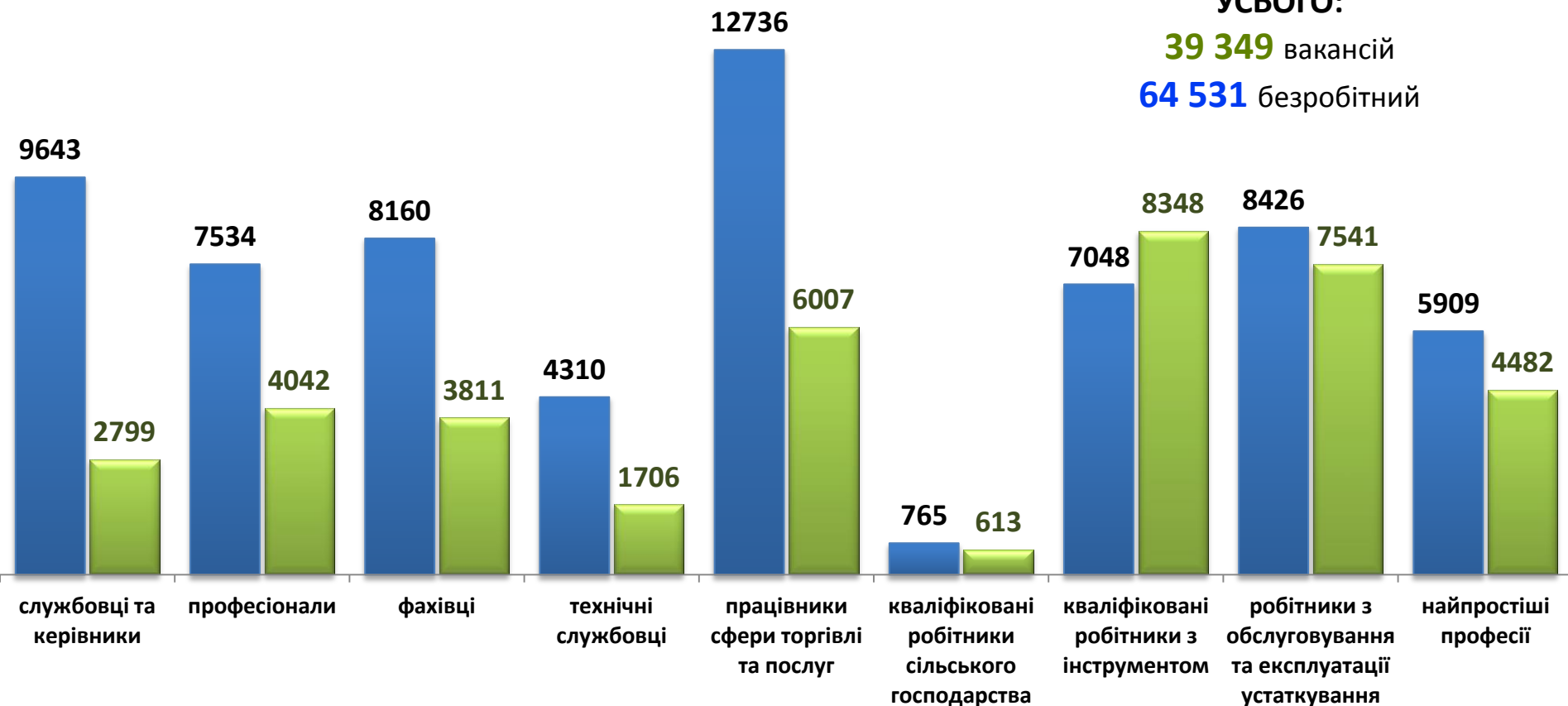
■ Кількість вакансій , одиниць

■ Чисельність безробітних, осіб



### Кількість вакансій та кількість безробітних (за професійними групами)

**УСЬОГО:**  
**39 349** вакансій  
**64 531** безробітний



■ чисельність безробітних, осіб

■ кількість вакансій, одиниць

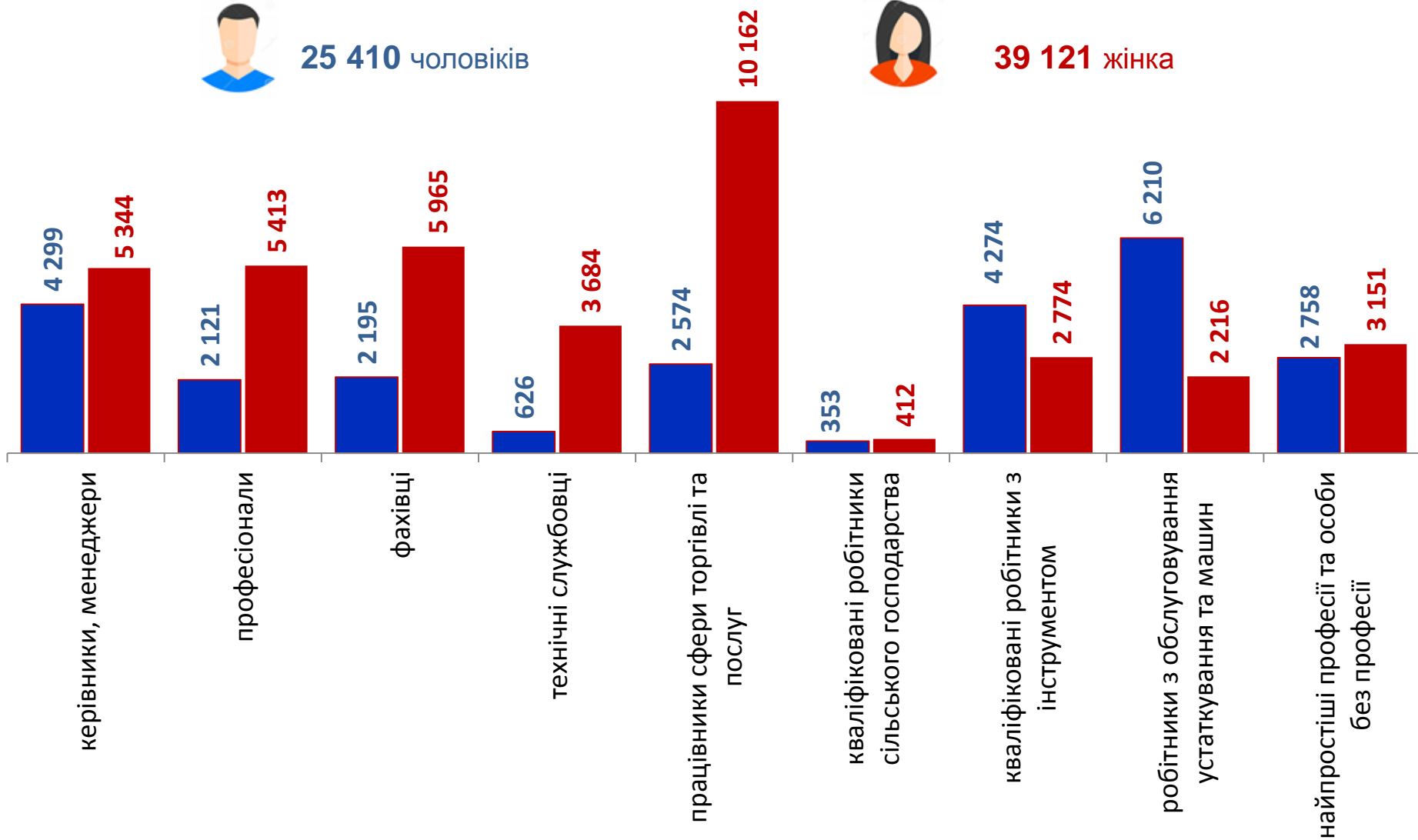
## Чисельність безробітних за статтю та професійними групами



25 410 чоловіків



39 121 жінка



# ЛЬВІВСЬКА ОБЛАСТЬ

Попит та пропозиція на зареєстрованому  
ринку праці у січні - жовтні 2021 року



## Структура вакансій, % (за професійними групами)



## Структура безробітних, % (за професійними групами)



### Структура працевлаштованих безробітних, %

#### За видами економічної діяльності



#### За професійними групами



### Структура працевлаштованих безробітних,%

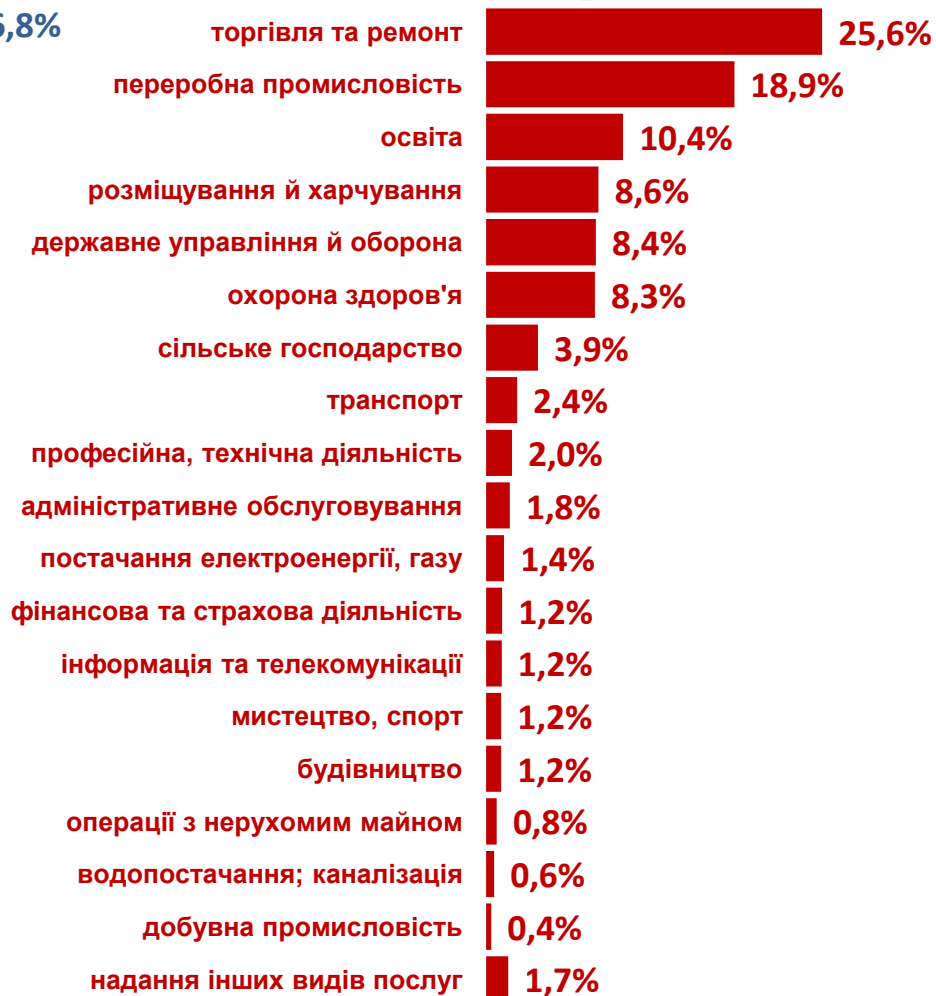
(за статтю та видами економічної діяльності)



— ЧОЛОВІКИ



— ЖІНКИ





### Структура працевлаштованих безробітних, %

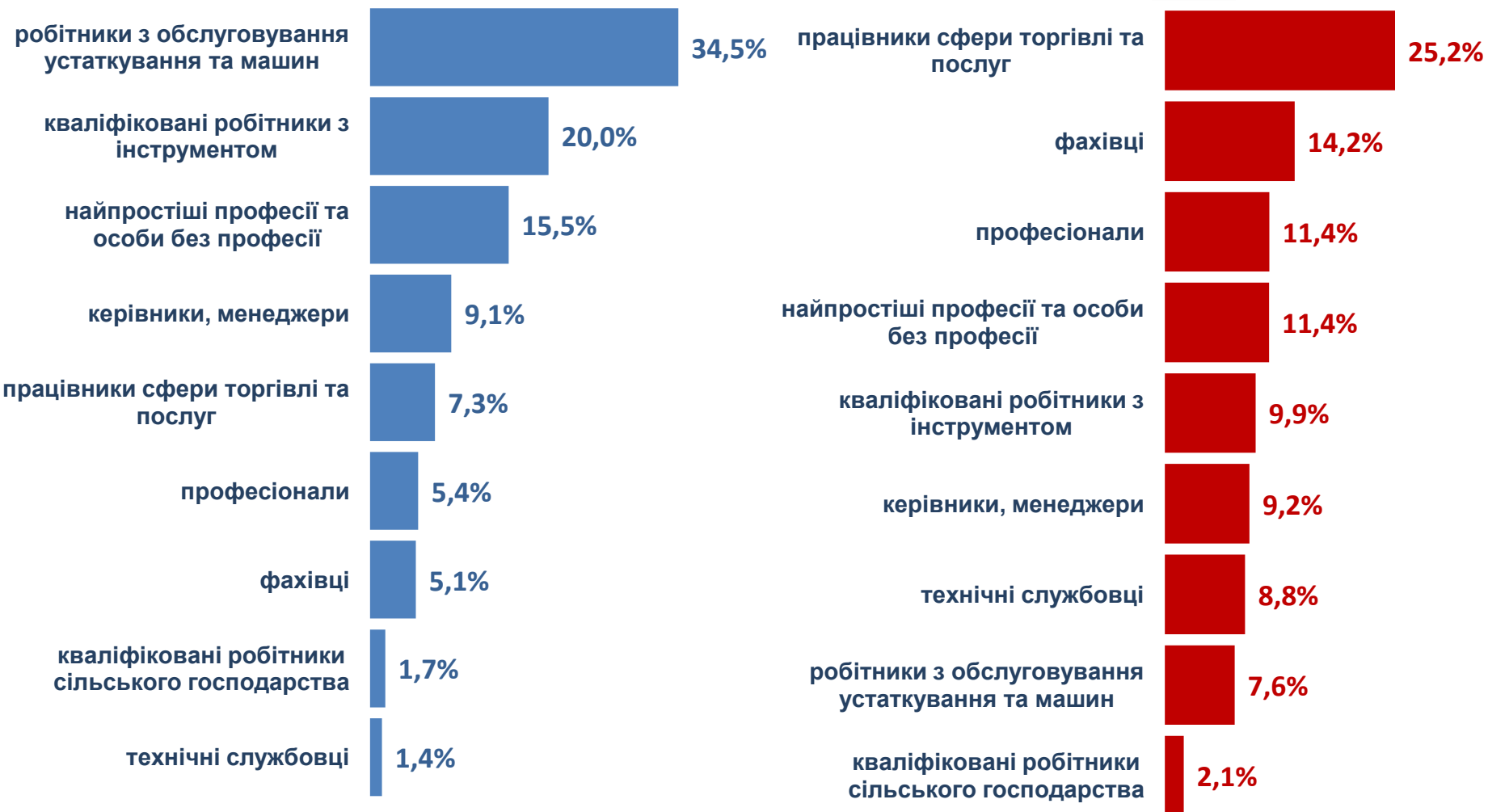
(за статтю та професійними групами)



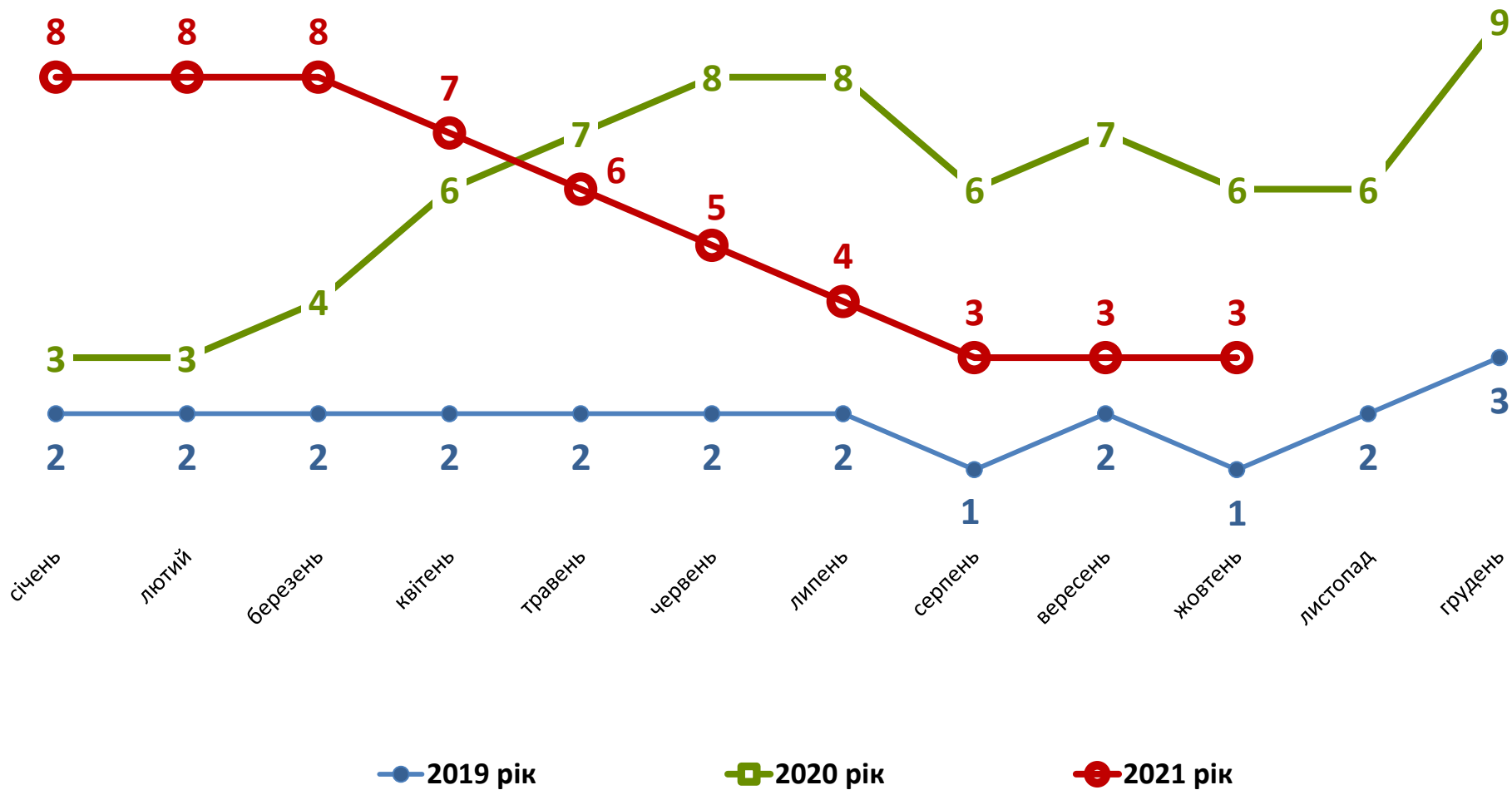
— ЧОЛОВІКИ



— ЖІНКИ

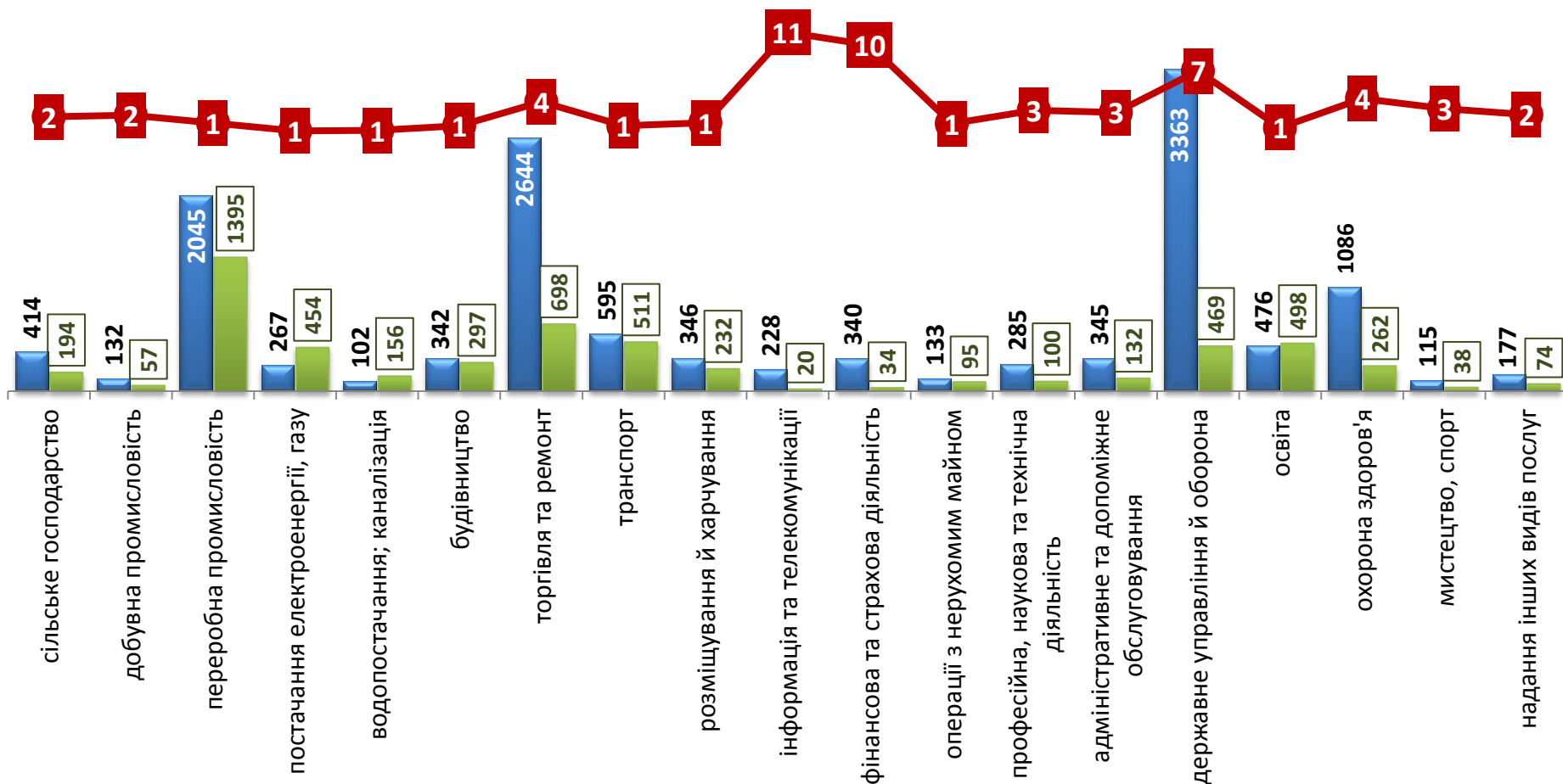


### Кількість претендентів на 1 вакансію, станом на кінець місяця, осіб



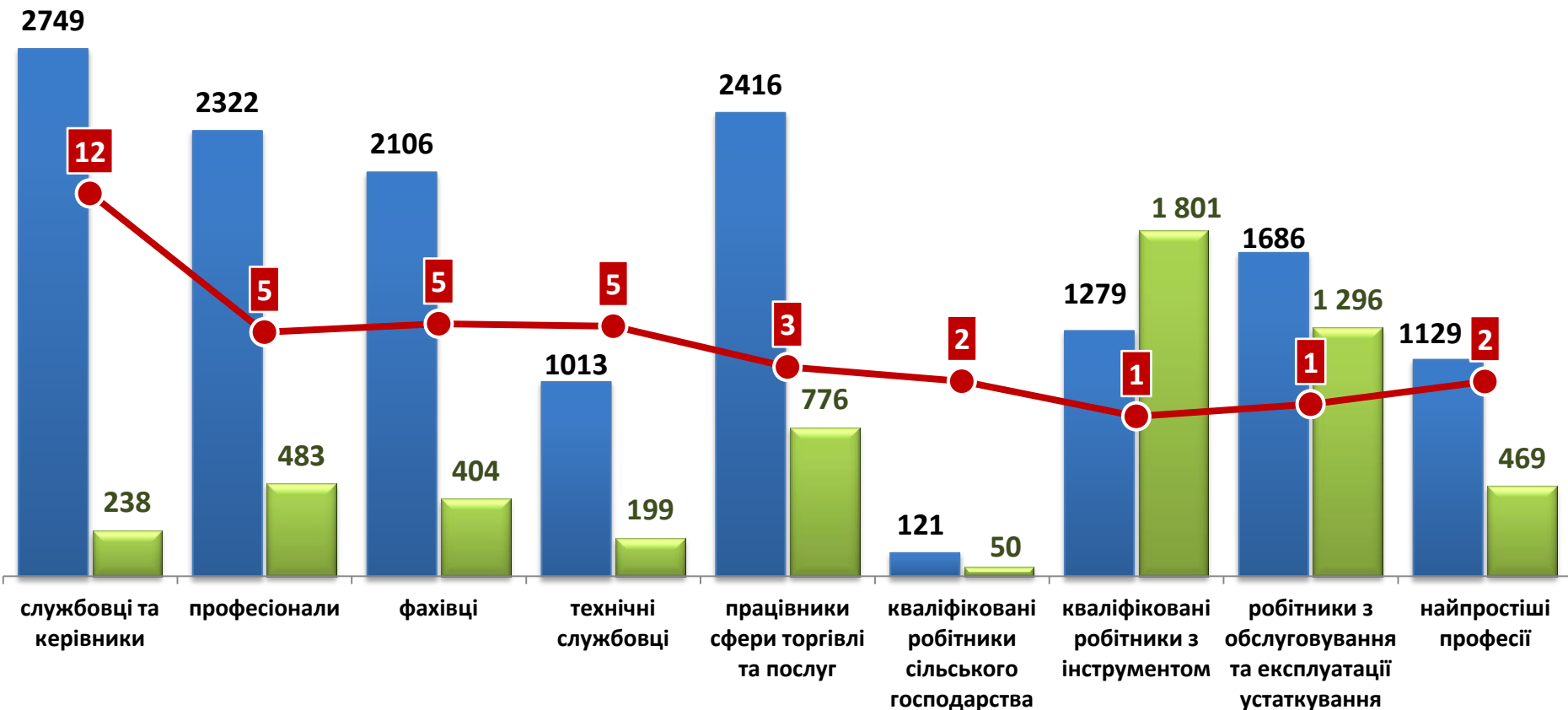
Кількість зареєстрованих безробітних, кількість вакансій та кількість претендентів на 1 вакансію, станом на 1 листопада 2021 року

(за видами економічної діяльності)



■ чисельність безробітних, осіб    ■ кількість вакансій, одиниць    ● навантаження на 1 вакансію, осіб

### Кількість зареєстрованих безробітних, кількість вакансій та кількість претендентів на 1 вакансію, станом на 1 листопада 2021 року (за професійними групами)



■ чисельність безробітних, осіб

■ кількість вакансій, одиниць

●- навантаження на 1 вакансію, осіб

## ПРОФЕСІЇ, ЗА ЯКИМИ КІЛЬКІСТЬ ВАКАНСІЙ Є НАЙБІЛЬШОЮ станом на 1 листопада 2021 року (ТОП-20)

| Назва професії  |  |
|---|--|
| водій автотранспортних засобів                          | двірник  |
| оператор котельні                                       | оператор автоматичних та напів-автоматичних ліній верстатів та установок |
| швачка  | машиніст (кочегар) котельної   |
| продавець   | інспектор  |
| монтер кабельного виробництва                           | адміністратор  |
| кухар   | охоронник  |
| підсобний робітник                                      | муляр  |
| касир торговельного залу                                | офіціант   |
| поліцейський (за спеціалізаціями)                       | слюсар-сантехнік   |
| слюсар з експлуатації та ремонту підземних газопроводів | слюсар-ремонтник   |

## ПРОФЕСІЇ, ЗА ЯКИМИ ЧИСЕЛЬНІСТЬ БЕЗРОБІТНИХ Є НАЙБІЛЬШОЮ станом на 1 листопада 2021 року (ТОП-20)

| Назва професії  |   |
|---|---|
| продавець   | соціальний робітник   |
| спеціаліст державної служби<br>(місцевого самоврядування) | директор (начальник, інший керівник)<br>підприємства                    |
| бухгалтер   | кухар   |
| оператор котельні   | адміністратор   |
| водій автотранспортних засобів                            | фахівець  |
| менеджер (управитель) із збуту                            | монтер кабельного виробництва   |
| прибиральник службових приміщень                          | вчитель закладу загальної середньої освіти                              |
| головний бухгалтер  | менеджер (управитель)   |
| сестра медична (брат медичний)                            | підсобний робітник  |
| охоронник   | голова органу місцевого самоврядування<br>(міський, сільський і т. ін.) |

Професії, за якими чисельність безробітних за статтю є найбільшою  
станом на 1 листопада 2021 року



## ТОП - 10



### Чоловіки

- ✓ водій автотранспортних засобів
- ✓ охоронник
- ✓ оператор котельні
- ✓ підсобний робітник
- ✓ вантажник
- ✓ машиніст (кочегар) котельної
- ✓ директор (начальник, інший керівник) підприємства
- ✓ сторож
- ✓ менеджер (управитель) із збуту
- ✓ військовослужбовець

### Жінки

- ✓ продавець
- ✓ кухар
- ✓ бухгалтер
- ✓ прибиральник службових приміщень
- ✓ сестра медична
- ✓ спеціаліст державної служби (місцевого самоврядування)
- ✓ швачка
- ✓ адміністратор
- ✓ молодша медична сестра (санітарка, санітарка-прибиральниця, санітарка-буфетниця та ін.)
- ✓ касир торговельного залу

Професії, за якими спостерігався найбільший дефіцит вакансій серед усіх професій (за Класифікатором професій), станом на 1 листопада 2021 року

- ✓ продавець
- ✓ спеціаліст державної служби
- ✓ бухгалтер, головний бухгалтер
- ✓ менеджер (управитель) зі збуту
- ✓ прибиральник службових приміщень
- ✓ сестра медична (брат медичний)
- ✓ соціальний робітник
- ✓ директор (начальник, інший керівник) підприємства
- ✓ адміністратор
- ✓ фахівець
- ✓ менеджер (управитель)
- ✓ голова органу місцевого самоврядування (міський, сільський і т. ін.)
- ✓ помічник члена комісії
- ✓ економіст
- ✓ військовослужбовець
- ✓ сторож
- ✓ виробник морозива
- ✓ охоронник
- ✓ інженер-землевпорядник
- ✓ вчитель закладу загальної середньої освіти
- ✓ комірник

Професії, за якими спостерігався найбільший дефіцит кадрів серед усіх професій (за Класифікатором професій), станом на 1 листопада 2021 року

- ✓ швачка
- ✓ поліцейський (за спеціалізаціями)
- ✓ слюсар з експлуатації та ремонту підземних газопроводів
- ✓ водій автотранспортних засобів
- ✓ двірник
- ✓ муляр
- ✓ оператор автоматичних та напіваавтоматичних ліній верстатів та установок
- ✓ інспектор
- ✓ слюсар-сантехнік
- ✓ електромонтер з експлуатації розподільних мереж
- ✓ оператор котельні
- ✓ електромонтер з ремонту та обслуговування електроустаткування
- ✓ слюсар аварійно-відбудовних робіт
- ✓ монтер колії
- ✓ слюсар-електрик з ремонту електроустаткування
- ✓ складач поїздів