



**ПОПИТ ТА ПРОПОЗИЦІЯ НА
ЗАРЕЄСТРОВАНОМУ РИНКУ ПРАЦІ
ЛЬВІВСЬКОЇ ОБЛАСТІ
у січні-жовтні 2022 року**

www.lviv.dcz.gov.ua

Попит та пропозиція на зареєстрованому ринку праці у січні-жовтні 2022 року

У січні-жовтні 2022 року роботодавці поінформували центри зайнятості про наявність **25,8 тис. вакансій**, що на 35% менше, ніж у січні-жовтні 2021 року.

Структура вакансій **за видами економічної діяльності** була наступною: 23% вакансій пропонувалося на підприємствах переробної промисловості; 16% — в оптовій та роздрібній торгівлі, 11% — в освіті, 8% — в сфері транспорту; по 6% відповідно — в державному управлінні й обороні; соціальному страхуванні, у сфері охорони здоров'я.

У професійному розрізі, найбільше вакансій пропонувалося для працевлаштування: кваліфікованих робітників з інструментом (22%); робітників з обслуговування, експлуатації устаткування та машин (20%); працівників торгівлі й послуг (14%).

Станом на 1 листопада 2022 року кількість актуальних вакансій, заявлених роботодавцями до обласної служби зайнятості, становила **4,8 тис. одиниць**, що на 16% менше, ніж на 1 листопада 2021р.

За видами економічної діяльності, більшість вакансій налічується на підприємствах переробної промисловості (23%), в освіті (13%), у сфері торгівлі (11%), на підприємствах з постачання електроенергії, газу, пари та кондиційованого повітря (9%), у сфері транспорту, складського господарства, поштової та кур'єрської діяльності, (7%).

У професійному розрізі, найбільше вакансій подано для працевлаштування:

- кваліфікованих робітників з інструментом — 31% (швачка, гірник підземний, електрослюсар підземний, пекар, електрик з експлуатації розподільних мереж, слюсар аварійно-відновлювальних робіт, електрик з ремонту та обслуговування електроустаткування, слюсар з ремонту колісних транспортних засобів, монтер кабельного виробництва, електрогазозварник, верстатник деревообробних верстатів)
- робітників з обслуговування, експлуатації устаткування та машин — 30% (оператор котельні, водій, машиніст (кочегар) котельної, оператор автоматичних та напівавтоматичних верстатів та установок, токар);
- працівників сфери торгівлі та послуг — 10% (кухар, продавець, молодша медична сестра (санітарка, санітарка-прибиральниця, санітарка-буфетниця), офіціант);
- професіоналів — 9% (інспектор (пенітенціарна система, вчитель закладу загальної середньої освіти, спеціаліст державної служби (місцевого самоврядування));
- некваліфікованих працівників — 7% (двірник, опалювач, підсобний робітник, вантажник);
- фахівців — 6% (бухгалтер, сестра медична).

Попит та пропозиція на зареєстрованому ринку праці у січні-жовтні 2022 року

У січні-жовтні 2022 року послугами обласної служби зайнятості скористалися 38,9 тис. безробітних громадян. З початку року зареєстровано 25,8 тис. безробітних (зменшення на 29%, або 10,5 тис. осіб).

За видами економічної діяльності, серед безробітних, які мали професійний досвід, 22% раніше працювали в оптовій та роздрібній торгівлі; 18% — на підприємствах переробної промисловості; 15% — у сфері державного управління й оборони; соціального страхування.

За професійними групами, серед зареєстрованих безробітних переважають працівники сфери торгівлі та послуг (17%), керівники, менеджери (15%); робітники з обслуговування устаткування та машин (14%); професіонали та фахівці (по 13% відповідно).

Станом на 1 листопада 2022 року послуги обласної служби зайнятості отримували 7,7 тис. осіб, котрі мали статус безробітного, що на 48% менше, ніж на відповідну дату 2021 року.

За статтю: у загальній кількості зареєстрованих безробітних чоловіки становили 2,3 тис. осіб (або 30%), жінки — 5,4 тис. осіб (або 70%).

За віковими групами: 24% зареєстрованих безробітних були у віці до 35 років; 27% — у віці від 35 до 44 років; 27% — у віці від 45 до 55 років; 23% — понад 55 років.

За освітою: 56% зареєстрованих безробітних мали вищу освіту, 33% — професійно-технічну, 11% — загальну середню освіту.

Зберігається дисбаланс між попитом та пропозицією робочої сили. Станом на 1 листопада 2022 року, в середньому в області на 1 вільне робоче місце претендувало 2 безробітних (на 1 листопада 2021 року - 3 особи).

Найбільша невідповідність попиту на робочу силу та її пропозиції у професійно-кваліфікаційному розрізі спостерігалася серед службовців і керівників (6 осіб) та технічних службовців (5 осіб).

Дефіцит вакансій відчувають представники таких професій: продавці, бухгалтери, менеджери, кухарі, листоноші, охоронники, спеціалісти держслужби, сестри (брати) медичні, адміністратори, монтери кабельного виробництва тощо.

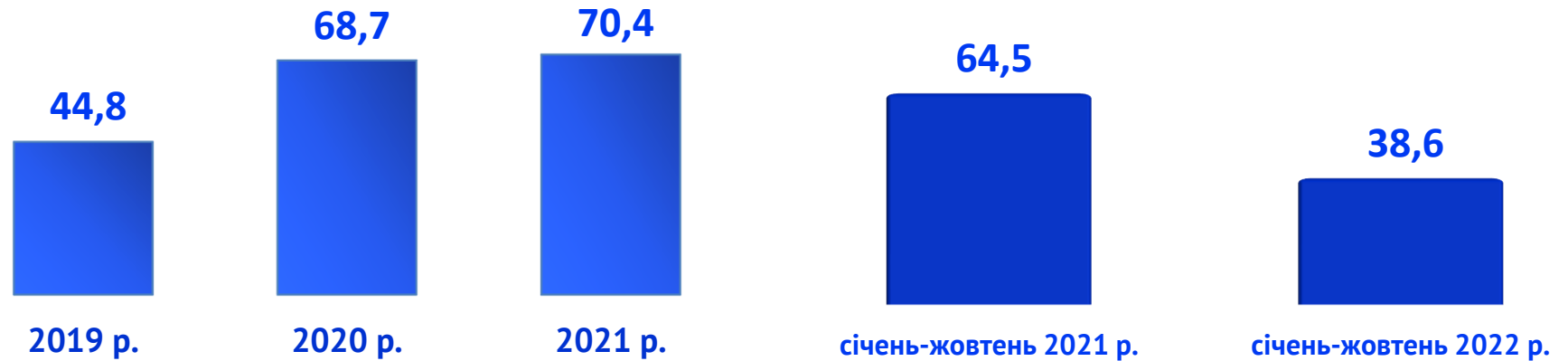
Нестача кадрів спостерігалася за професіями: швачка, водій автотранспортних засобів, оператор автоматичних та напівавтоматичних ліній верстатів та установок, гірник підземний, електрослюсар підземний, прохідник, касир торговельного залу, електромонтер, слюсар-електрик, інспектор, прохідник, електрогазозварник, токар, пекар тощо.



Кількість вакансій, тис. одиниць



Чисельність безробітних, тис. осіб



Кількість вакансій у розрізі базЦЗ та філій ОЦЗ, одиниць

25 768 вакансій у січні-жовтні 2022 року



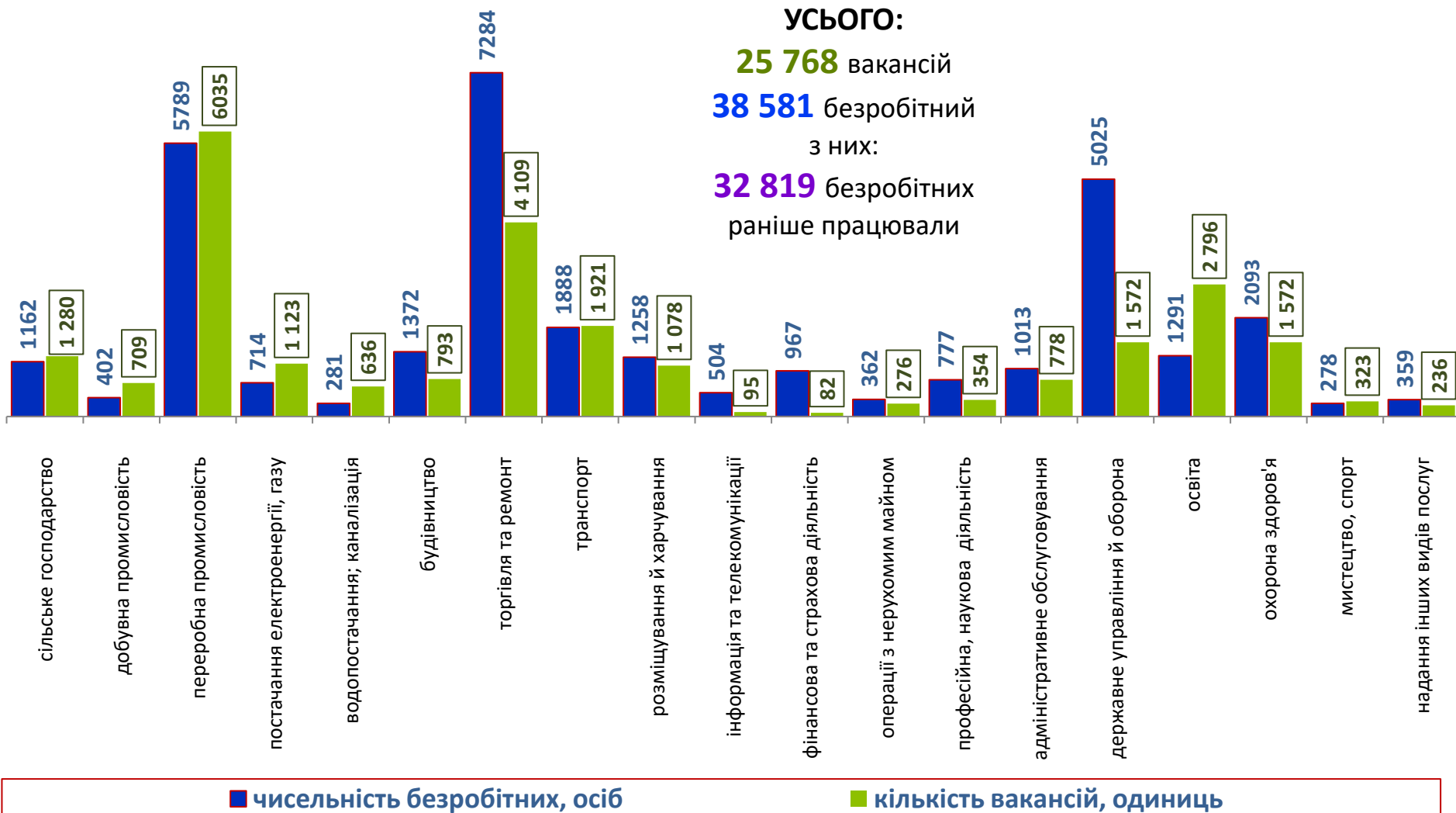
Чисельність безробітних у базЦЗ та філій ОЦЗ, осіб

38 581 безробітний у січні-жовтні 2022 року





Кількість вакансій та чисельність безробітних (за видами економічної діяльності)



Чисельність безробітних за статтю

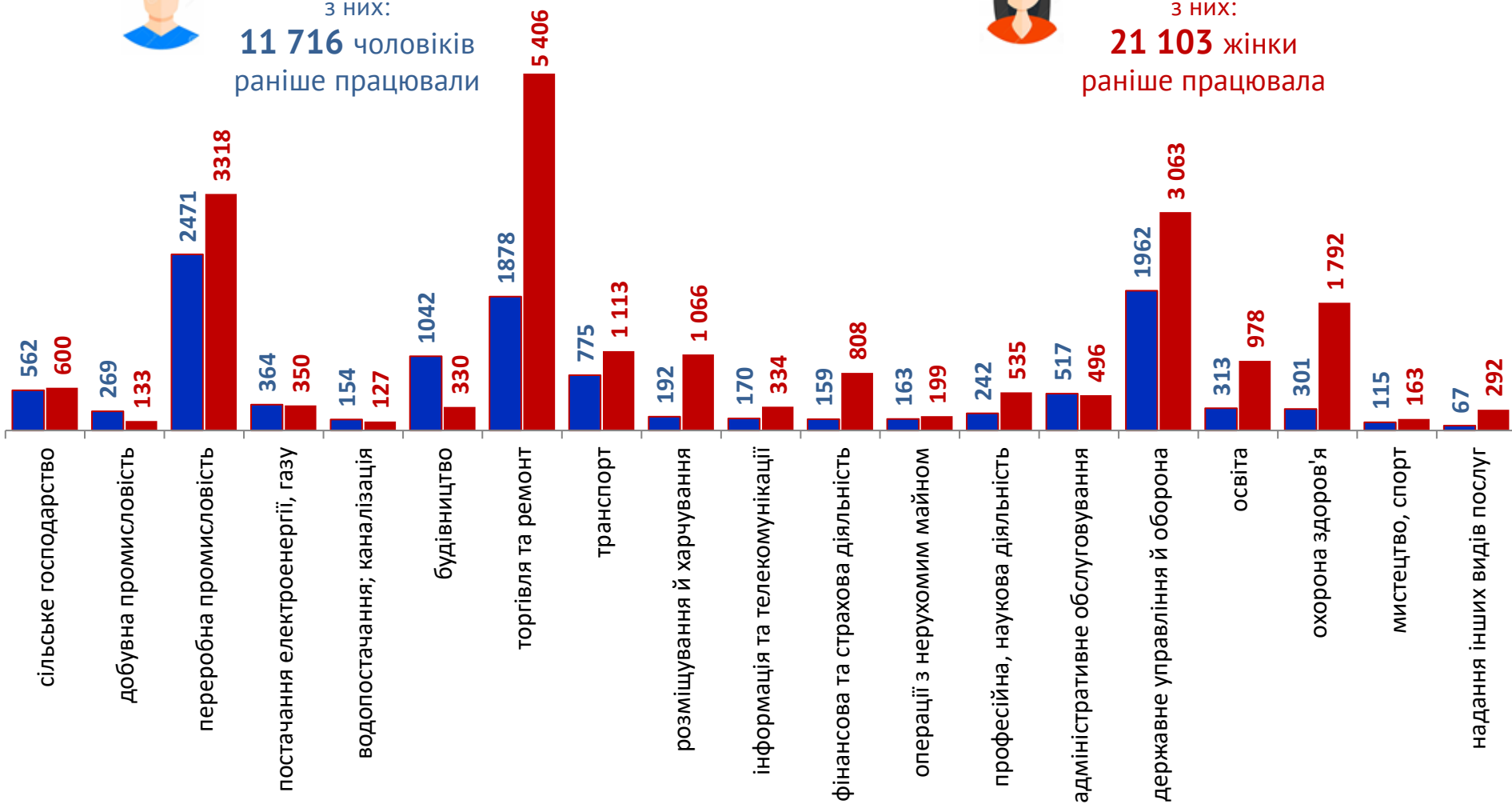
(за статтю та видами економічної діяльності підприємств, на яких вони раніше працювали)



13 826 чоловіків
з них:
11 716 чоловіків
раніше працювали



24 755 жінок
з них:
21 103 жінки
раніше працювала

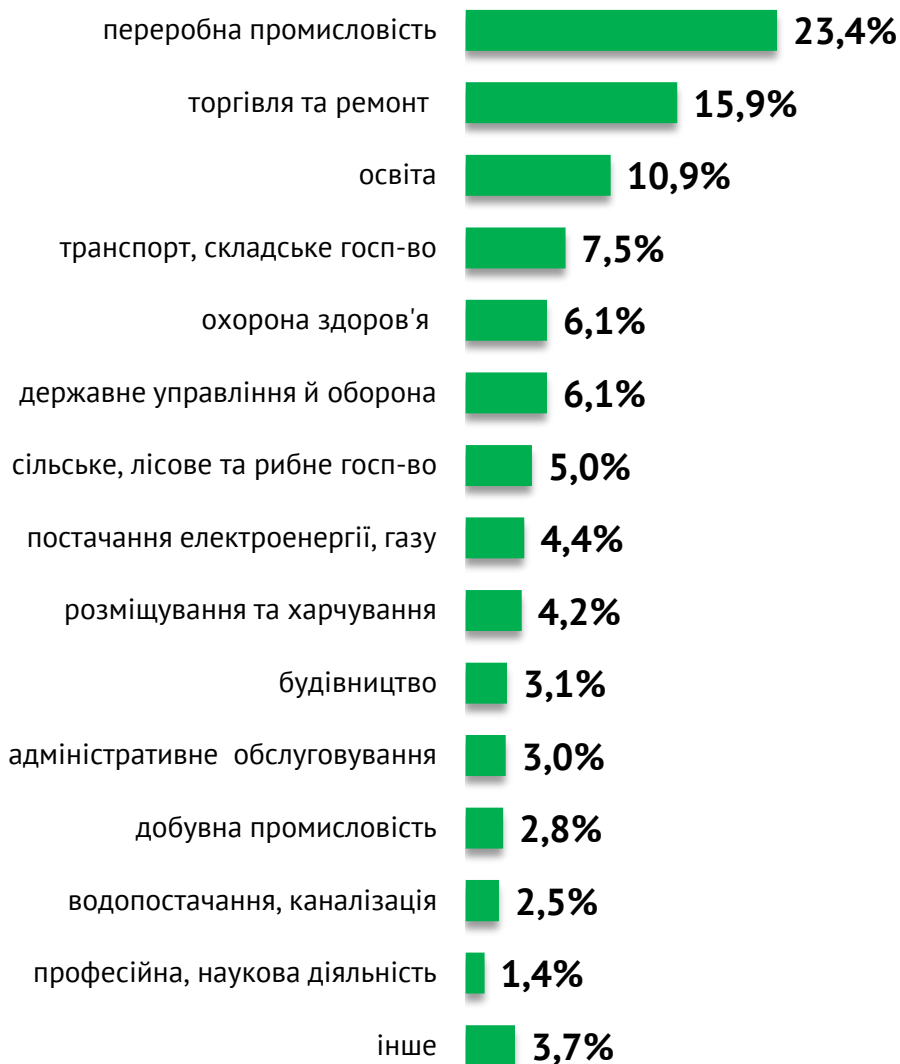


ЛЬВІВСЬКА ОБЛАСТЬ



Попит та пропозиція на зареєстрованому ринку праці у січні-жовтні 2022 року

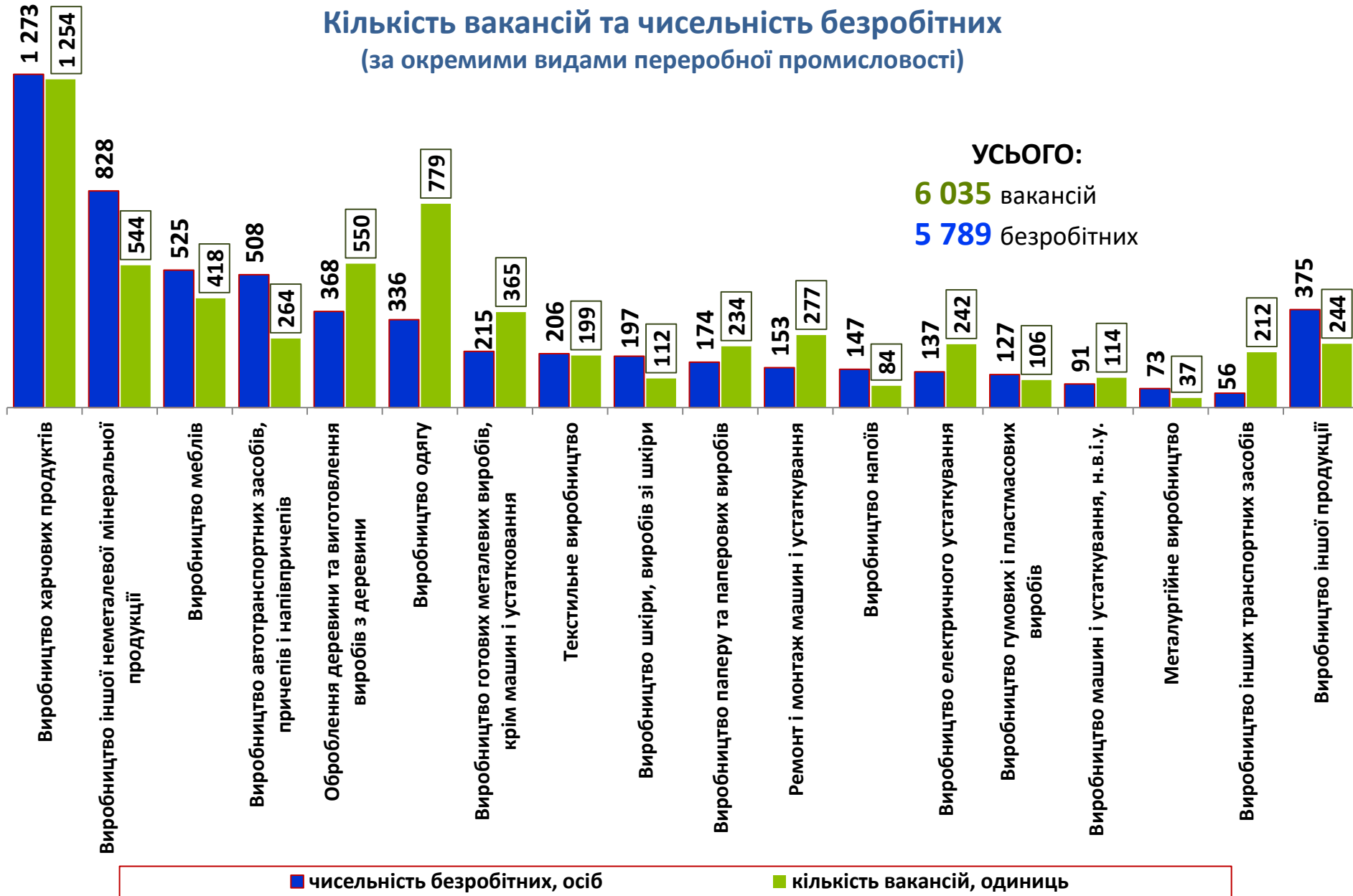
Структура вакансій, % (за видами економічної діяльності)



Структура безробітних, % (за видами економічної діяльності підприємств, на яких вони раніше працювали)

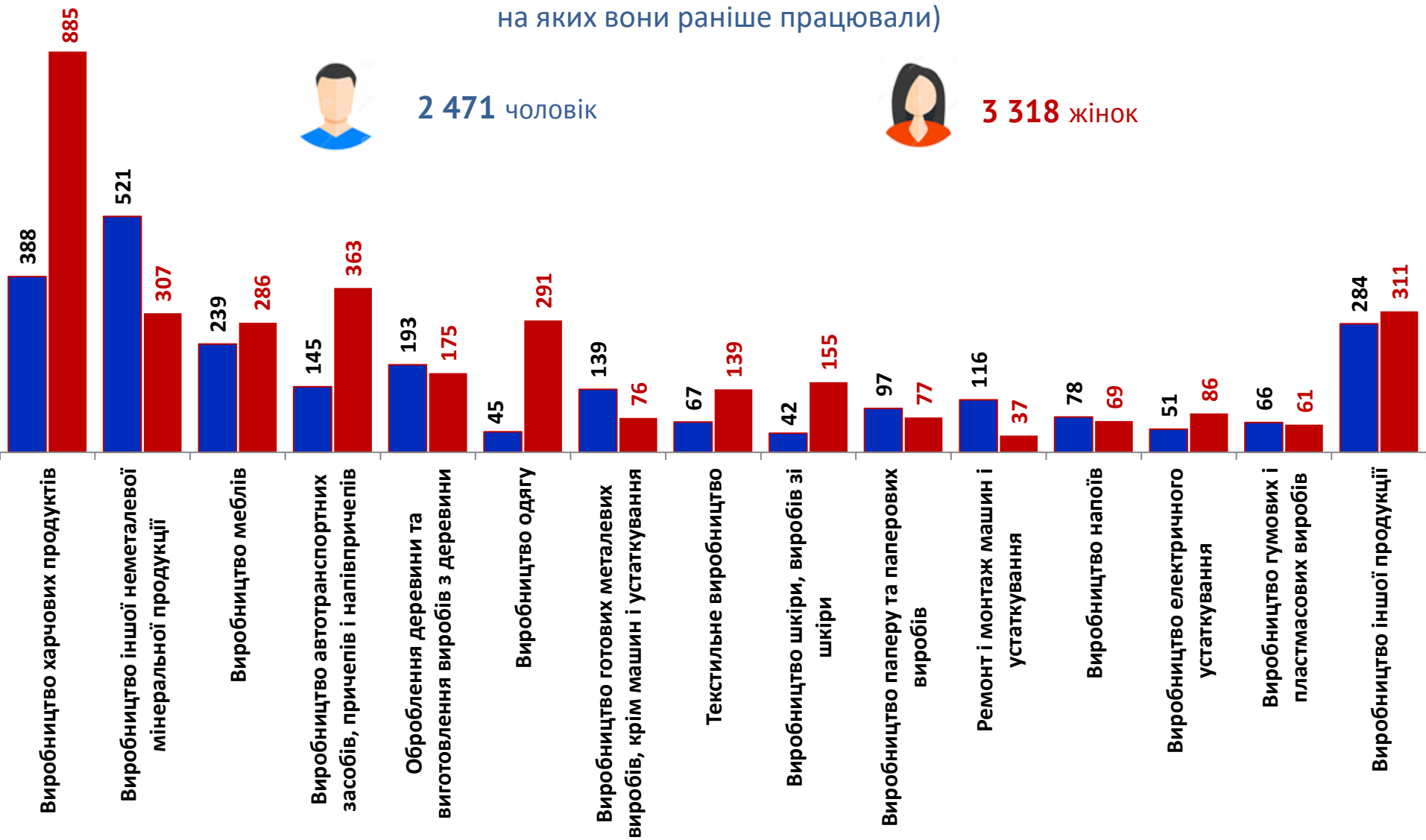


Кількість вакансій та чисельність безробітних (за окремими видами переробної промисловості)



Чисельність безробітних за статтю

(за статтю та окремими видами переробної промисловості підприємств,
на яких вони раніше працювали)



Структура вакансій за видами переробної промисловості, %

6 035 вакансій
у переробній промисловості



Структура безробітних за видами переробної промисловості, %

5 789 безробітних були зайняті
у переробній промисловості



Кількість вакансій та чисельність безробітних за видами оптової та роздрібної торгівлі



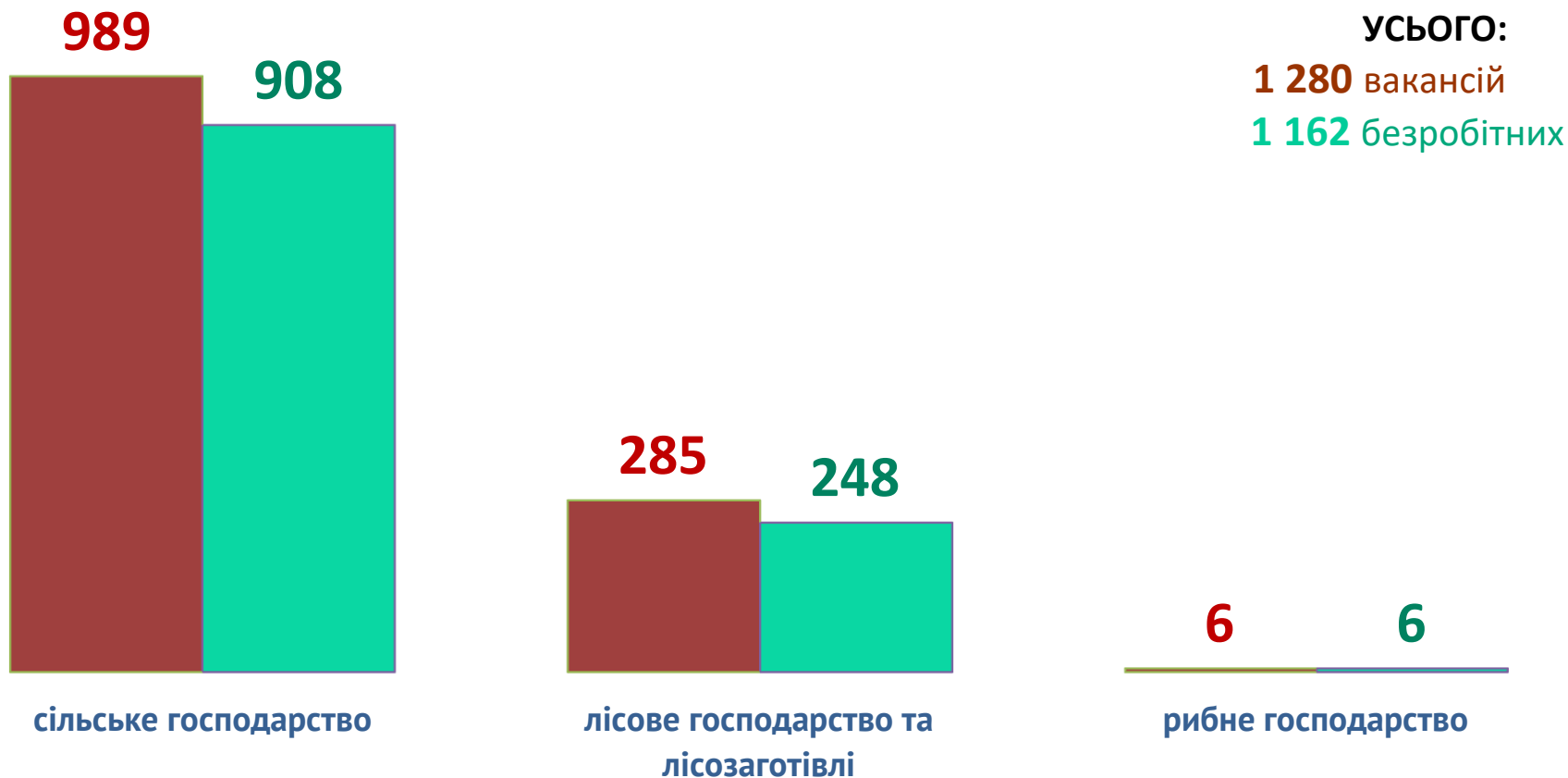
Кількість вакансій та чисельність безробітних у сфері транспорту



Кількість вакансій та чисельність безробітних у сфері тимчасового розміщування й організації харчування



Кількість вакансій та чисельність безробітних у сільському, лісовому та рибному господарствах



■ Кількість вакансій , одиниць

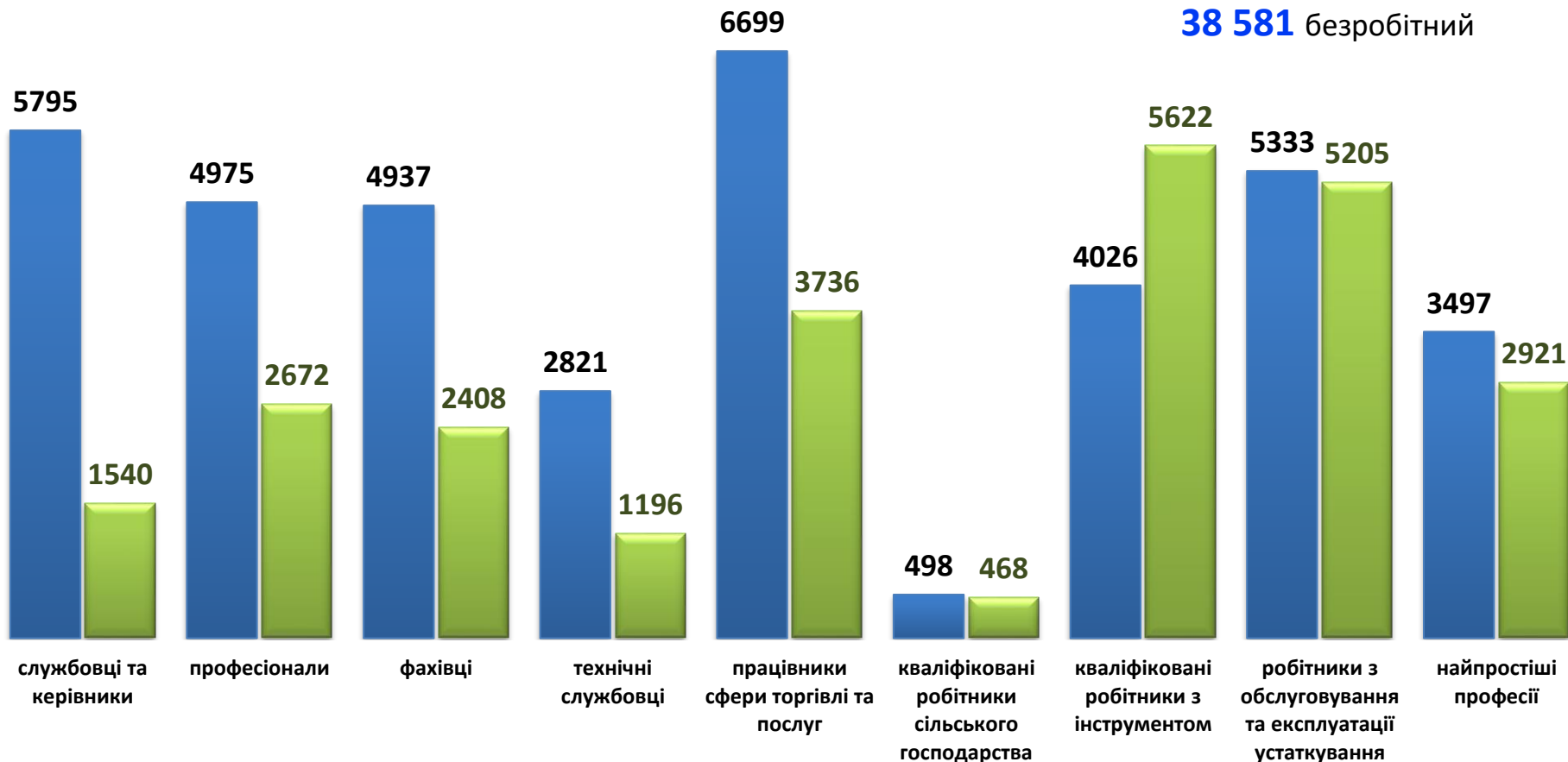
■ Чисельність безробітних, осіб

Кількість вакансій та кількість безробітних (за професійними групами)

УСЬОГО:

25 768 вакансій

38 581 безробітний



■ чисельність безробітних, осіб

■ кількість вакансій, одиниць

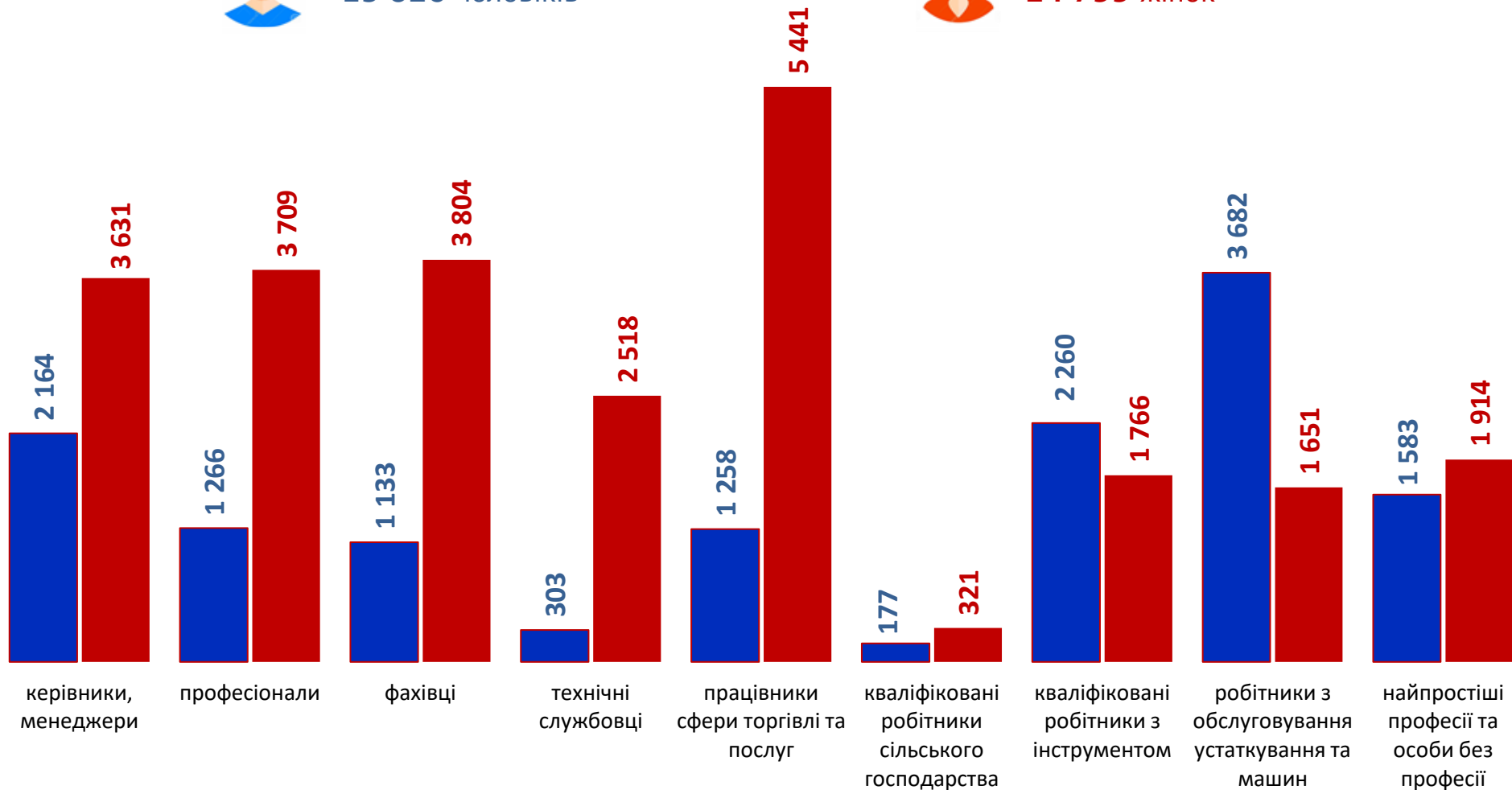
Чисельність безробітних за статтю та професійними групами



13 826 чоловіків

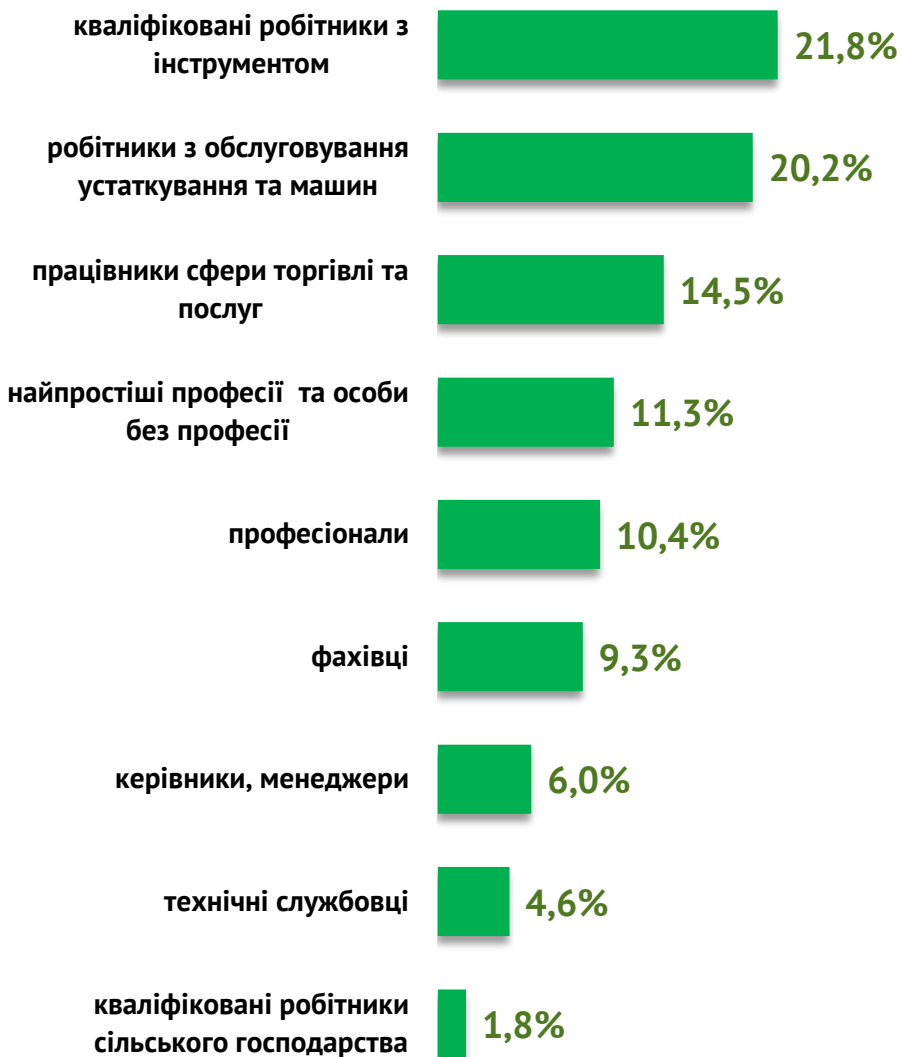


24 755 жінок



Структура вакансій, % (за професійними групами)

Структура безробітних, % (за професійними групами)



Структура працевлаштованих безробітних, %

За видами економічної діяльності



За професійними групами

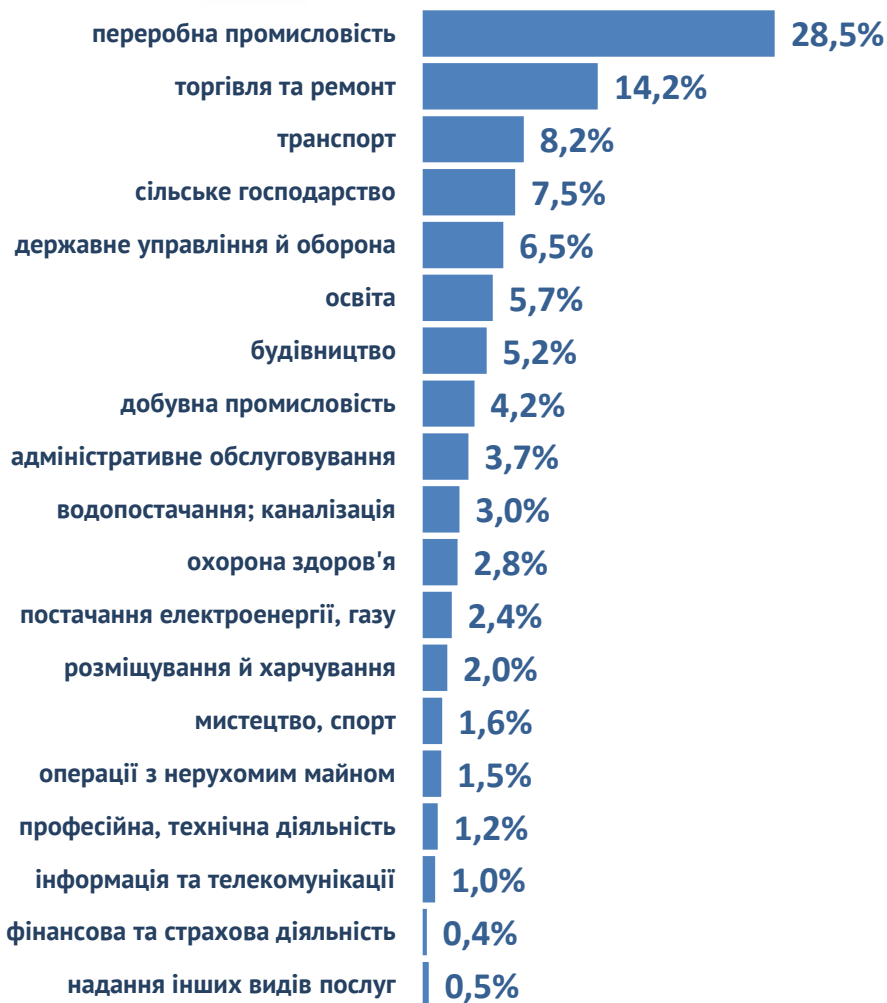


Структура працевлаштованих безробітних,%

(за статтю та видами економічної діяльності)



— чоловіки



— жінки



Структура працевлаштованих безробітних, %

(за статтю та професійними групами)



— чоловіки

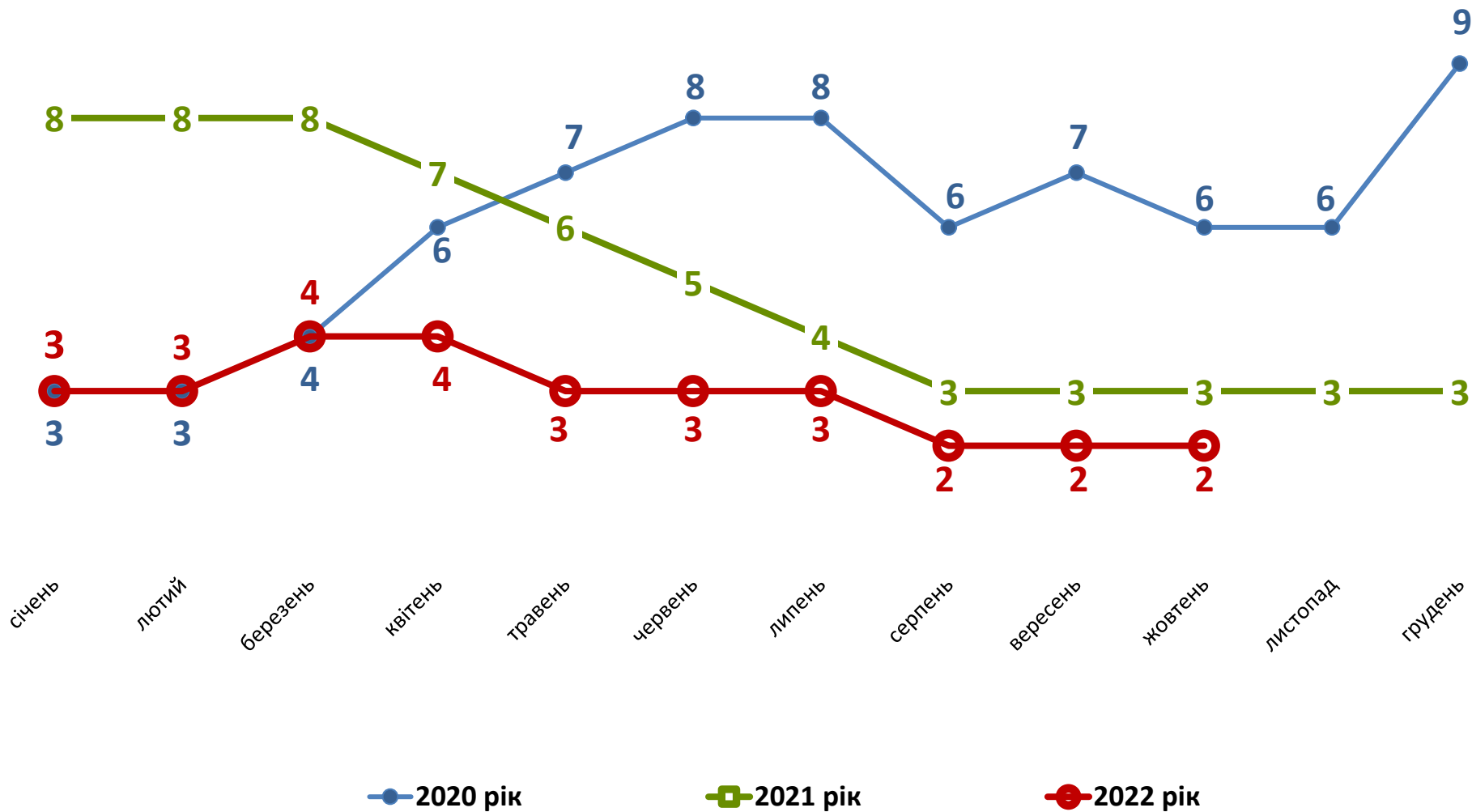


— жінки





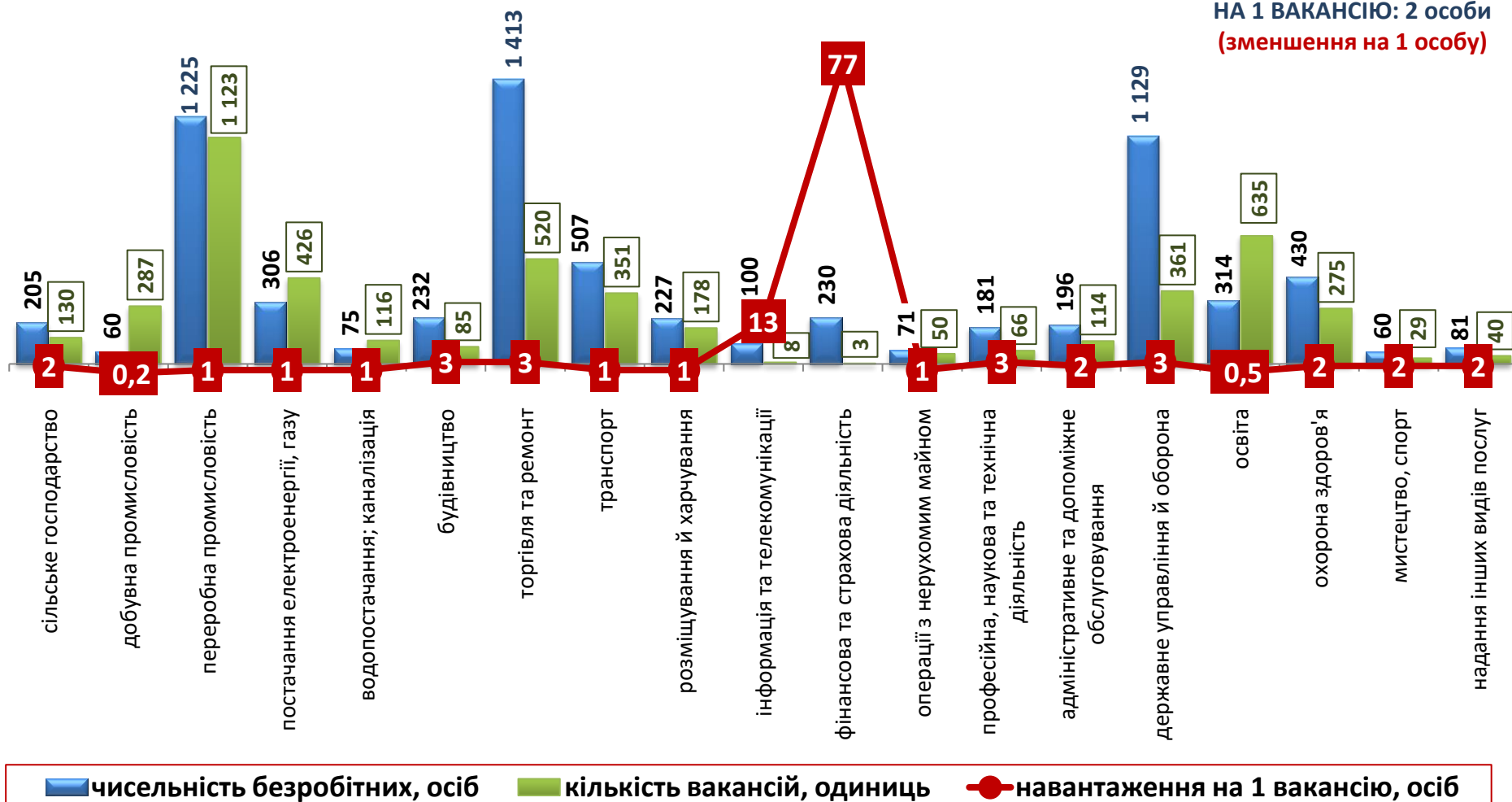
Кількість претендентів на 1 вакансію, станом на кінець місяця, осіб



Кількість зареєстрованих безробітних, кількість вакансій та кількість претендентів на 1 вакансію, станом на 1 листопада 2022 року

(за видами економічної діяльності)

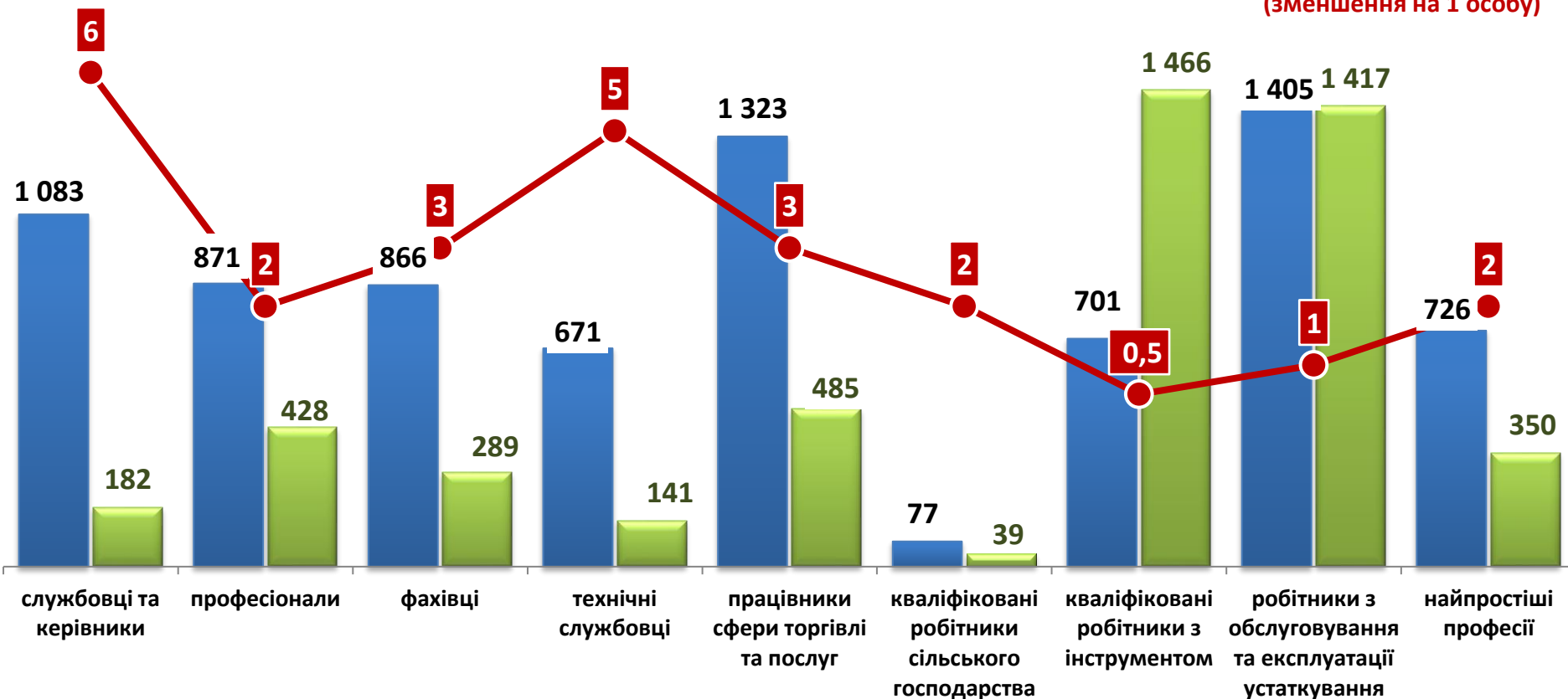
КІЛЬКІСТЬ БЕЗРОБІТНИХ НА 1 ВАКАНСІЮ: 2 особи
(зменшення на 1 особу)



Кількість зареєстрованих безробітних, кількість вакансій та кількість претендентів на 1 вакансію, станом на 1 листопада 2022 року

(за професійними групами)

КІЛЬКІСТЬ БЕЗРОБІТНИХ НА 1 ВАКАНСІЮ: 2 особи
(зменшення на 1 особу)



■ чисельність безробітних, осіб ■ кількість вакансій, одиниць -●- навантаження на 1 вакансію, осіб

ПРОФЕСІЇ, ЗА ЯКИМИ КІЛЬКІСТЬ ВАКАНСІЙ Є НАЙБІЛЬШОЮ станом на 1 листопада 2022 року (ТОП-20)

Назва професії	
оператор котельні	гірник підземний
швачка	електрослюсар підземний
водій автотранспортних засобів	Інспектор (пенітенціарна система)
машиніст (кочегар) котельної	підсобний робітник
кухар	пекар
продавець	електромонтер з експлуатації розподільних мереж
оператор автоматичних та напів- автоматичних ліній верстатів та установок	бухгалтер
касир торговельного залу	слюсар аварійно-відновлювальних робіт
двірник	електромонтер з ремонту та обслуговування електроустаткування
опалювач	вчитель закладу загальної середньої освіти

ПРОФЕСІЇ, ЗА ЯКИМИ ЧИСЕЛЬНІСТЬ БЕЗРОБІТНИХ Є НАЙБІЛЬШОЮ станом на 1 листопада 2022 року (ТОП-20)

Назва професії	
продавець	монтер кабельного виробництва
оператор котельні	опалювач
бухгалтер, головний бухгалтер	сестра медична (брат медичний)
машиніст (кочегар) котельної	підсобний робітник
листоноша (поштар)	виробник морозива
кухар	спеціаліст державної служби (місцевого самоврядування)
охоронник	водій автотранспортних засобів
менеджер (управитель) із збуту	адміністратор
прибиральник службових приміщень	молодша медична сестра (<i>молодший медичний брат</i>) (<i>санітарка, санітарка-прибиральниця, санітарка-буфетниця</i>)
швачка	вчитель закладу загальної середньої освіти

Професії, за якими чисельність безробітних за статтю є найбільшою станом на 1 листопада 2022 року



ТОП - 10



Чоловіки

- ✓ оператор котельні
- ✓ машиніст (кочегар) котельної
- ✓ охоронник
- ✓ водій автотранспортних засобів
- ✓ підсобний робітник
- ✓ опалювач
- ✓ сторож
- ✓ вантажник
- ✓ менеджер (управитель) із збуту
- ✓ комірник

Жінки

- ✓ продавець
- ✓ бухгалтер, головний бухгалтер
- ✓ листоноша (поштар)
- ✓ кухар
- ✓ оператор котельні
- ✓ прибиральниця службових приміщень
- ✓ швачка
- ✓ монтер кабельного виробництва
- ✓ сестра медична
- ✓ менеджер (управитель) із збуту



Професії, за якими спостерігався найбільший дефіцит вакансій серед усіх професій (за Класифікатором професій), станом на 1 листопада 2022 року

- ✓ продавець
- ✓ бухгалтер, головний бухгалтер
- ✓ листоноша (поштар)
- ✓ охоронник
- ✓ менеджер (управитель) зі збуту
- ✓ прибиральник службових приміщень
- ✓ виробник морозива
- ✓ монтер кабельного виробництва
- ✓ сестра медична (брат медичний)
- ✓ адміністратор
- ✓ спеціаліст державної служби
- ✓ менеджер (управитель)
- ✓ оператор заправних станцій
- ✓ сторож
- ✓ комірник
- ✓ економіст
- ✓ фахівець
- ✓ директор (начальник, інший керівник) підприємства
- ✓ начальник відділу поштового зв'язку
- ✓ діловод
- ✓ підсобний робітник

Професії, за якими спостерігався найбільший дефіцит кадрів серед усіх професій (за Класифікатором професій), станом на 1 листопада 2022 року

- ✓ швачка
- ✓ водій автотранспортних засобів
- ✓ оператор автоматичних та напівавтоматичних ліній, верстатів та установок
- ✓ гірник підземний
- ✓ дворник
- ✓ електрослюсар підземний
- ✓ оператор котельні
- ✓ інспектор (пенітенціарна система)
- ✓ електромонтер з експлуатації розподільних мереж
- ✓ слюсар аварійно-відновлювальних робіт
- ✓ прохідник
- ✓ касир торговельного залу
- ✓ гірник з ремонту гірничих виробок
- ✓ електрогазозварник
- ✓ поліцейський (за спеціалізаціями)
- ✓ слюсар-електрик з ремонту електроустаткування
- ✓ пекар
- ✓ токар
- ✓ слюсар з ремонту устаткування котельних та пиліпідготовчих цехів