



**ПОПИТ ТА ПРОПОЗИЦІЯ НА  
ЗАРЕЄСТРОВАНОМУ РИНКУ ПРАЦІ  
ЛЬВІВСЬКОЇ ОБЛАСТІ  
у січні-жовтні 2023 року**

**[www.lviv.dcz.gov.ua](http://www.lviv.dcz.gov.ua)**



У січні-жовтні 2023 року роботодавці поінформували центри зайнятості про наявність 29,5 тис. вакансій.

Структура вакансій за видами економічної діяльності була наступною: 22% вакансій пропонувалося на підприємствах переробної промисловості; 16% — в оптовій та роздрібній торгівлі, 13% — в освіті; 8% — в сфері транспорту; по 6% відповідно — у сфері охорони здоров'я та у сфері тимчасового розміщування й організації харчування.

У професійному розрізі, найбільше вакансій пропонувалося для працевлаштування: кваліфікованих робітників з інструментом (19%), робітників з обслуговування, експлуатації устаткування, машин (18%), працівників торгівлі та послуг (16%); представників найпростіших професій (12%).

Станом на 1 листопада 2023 року загальна кількість вакансій, зареєстрованих в обласній службі зайнятості, становила 11,2 тис. одиниць.

За видами економічної діяльності, більшість вакансій налічується на підприємствах переробної промисловості (22%), у сфері торгівлі (15%), у сфері транспорту, складського господарства, поштової та кур'єрської діяльності (11%), освіті (9%).

У професійному розрізі, найбільше вакансій подано для працевлаштування:

- **кваліфікованих робітників з інструментом — 25%** (швачка, слюсар з ремонту колісних транспортних засобів, пекар, маляр, електрогазозварник, монтер кабельного виробництва, муляр, монтер колії, слюсар з механоскладальних робіт, верстатник дерево-

обробних верстатів, слюсар-сантехнік, штукатур, слюсар-ремонтник, кондитер, електромонтер з ремонту та обслуговування електроустаткування, слюсар-електрик з ремонту електроустаткування, електрослюсар підземний);

- **робітників з обслуговування, експлуатації устаткування та машин — 19%** (оператор котельні, водій автотранспортних засобів, машиніст (кочегар) котельної, оператор автоматичних та напівавтоматичних ліній верстатів та установок, тракторист, токар, водій навантажувача);
- **працівників сфери торгівлі та послуг — 14%** (продавець, кухар, офіціант, поліцейський (за спеціалізаціями), охоронник, бармен, молодша медична сестра (санітарка), покоївка);
- **некваліфікованих працівників — 11%** (підсобний робітник, вантажник, двірник, прибиральник службових приміщень, укладальник-пакувальник, кухонний робітник, прибиральник території);
- **професіоналів — 9%** (фармацевт, інспектор (пенітенціарна система), вчитель закладу загальної середньої освіти, інженер, спеціаліст державної служби (місцевого самоврядування), інспектор, вихователь закладу дошкільної освіти));
- **фахівців — 9%** (фахівець, диспетчер, бухгалтер, сестра медична (брат медичний), вихователь, асистент вчителя, асистент вихователя закладу дошкільної освіти, механік).



**У січні—жовтні 2023 року послугами обласної служби зайнятості скористалися 21,4 тис. безробітних громадян.** З початку року зареєстровано 16,2 тис. безробітних (зменшення на 37%, або 9,6 тис. осіб).

**За видами економічної діяльності,** серед безробітних, які мали професійний досвід, 20% раніше працювали у сфері оптової та роздрібною торгівлі; 19% — на підприємствах переробної промисловості; 17% — у сфері державного управління й оборони; соціального страхування; 7% — у сфері транспорту.

**За професійними групами,** серед зареєстрованих безробітних переважають працівники сфери торгівлі та послуг (21%); фахівці, професіонали та робітники з обслуговування, експлуатації устаткування та машин (по 12% відповідно), кваліфіковані робітники з інструментом й керівники та менеджери (по 11% відповідно), особи без професії (10%)

**Станом на 1 листопада 2023 року** послуги обласної служби зайнятості отримували 3,4 тис. осіб, котрі мали статус безробітного, що у 2,3 рази менше, ніж на відповідну дату 2022 року.

За статтю: у загальній кількості зареєстрованих безробітних чоловіки становили 0,8 тис. осіб (або 23%), жінки — 2,6 тис. осіб (або 77%).

За віковими групами: 30% зареєстрованих безробітних були у віці до 35 років; 29% — у віці від 35 до 44 років; 24% — у віці від 45 до 55 років; 17% — понад 55 років.


За освітою: 54% зареєстрованих безробітних мали вищу освіту, 34% — професійно-технічну, 12% — загальну середню освіту.

Нестачу вакансій відчують представники таких професій: листоноші (поштарі), стрільці, виробники морозива, продавці непродовольчих товарів, економісти, сторожі, робітники на лісокультурних (лісогосподарських) роботах, оператори заправних станцій, спеціалісти державної служби (місцевого самоврядування) тощо.


Найбільша нестача кадрів спостерігалася за професіями: швачка, оператор котельні, водій автотранспортних засобів, кухар, касир торговельного залу, підсобний робітник, вантажник, двірник, офіціант, поліцейський, слюсар з ремонту колісних транспортних засобів, пекар, диспетчер, маляр, машиніст (кочегар) котельної, охоронник, електрогазозварник, фармацевт, муляр, інспектор (пенітенціарна система), тракторист, монтер колії, слюсар з механоскладальних робіт, слюсар-сантехнік, бармен, штукатур, токар, інженер, оператор автоматичних та напівавтоматичних ліній верстатів та установок, продавець продовольчих товарів, слюсар-електрик з ремонту електроустаткування, касир-операціоніст, верстатник деревообробних верстатів, електрослюсар підземний, водій навантажувача, укладальник-пакувальник, дорожній робітник, землероб, слюсар-ремонтник, кондитер, електромонтер з ремонту та обслуговування електроустаткування, складач поїздів, вихователь, монтажник систем утеплення будівель, гірник підземний, інкасатор-водій автотранспортних засобів, оператор верстатів з програмним керуванням тощо.



### Кількість вакансій, тис. одиниць

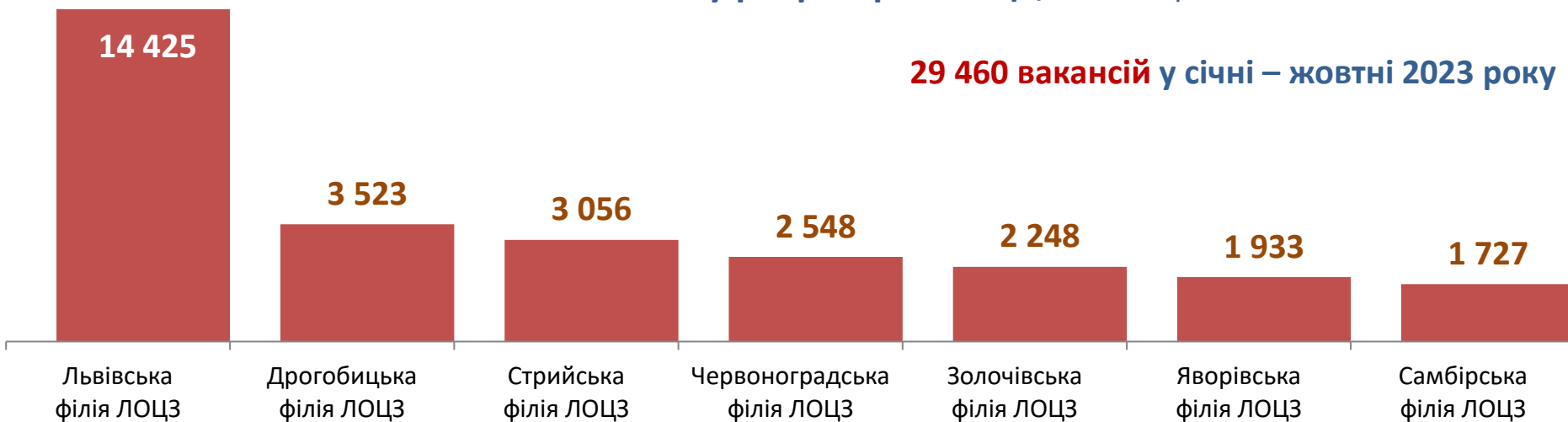


### Чисельність безробітних, тис. осіб



### Кількість вакансій у розрізі філій ОЦЗ, одиниць

**29 460 вакансій** у січні – жовтні 2023 року

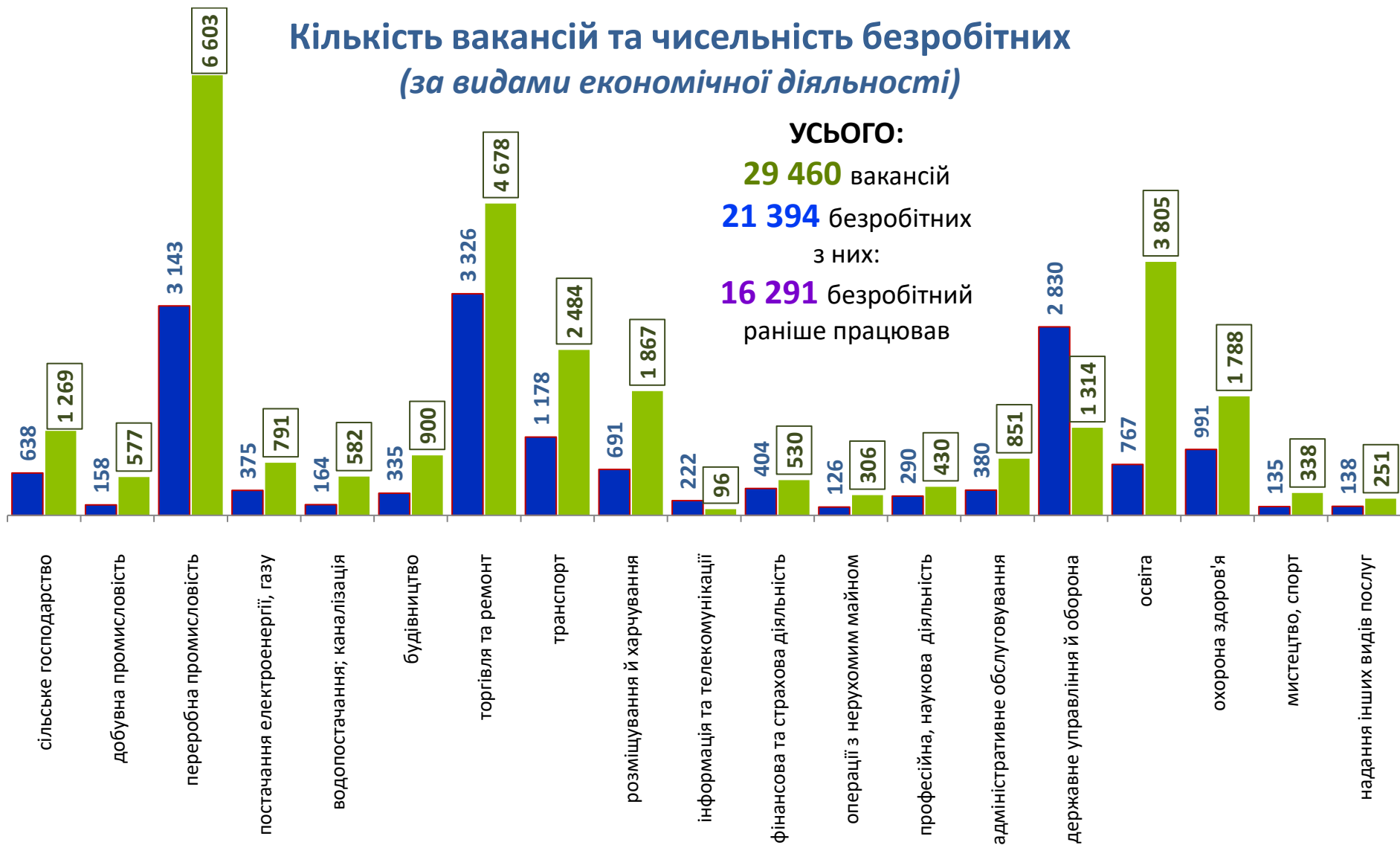


### Чисельність безробітних у розрізі філій ОЦЗ, осіб

**21 394 безробітних** у січні – жовтні 2023 року



### Кількість вакансій та чисельність безробітних (за видами економічної діяльності)



**УСЬОГО:**  
**29 460** вакансій  
**21 394** безробітних  
 з них:  
**16 291** безробітний  
 раніше працював

■ чисельність безробітних, осіб

■ кількість вакансій, одиниць

### Чисельність безробітних за статтю

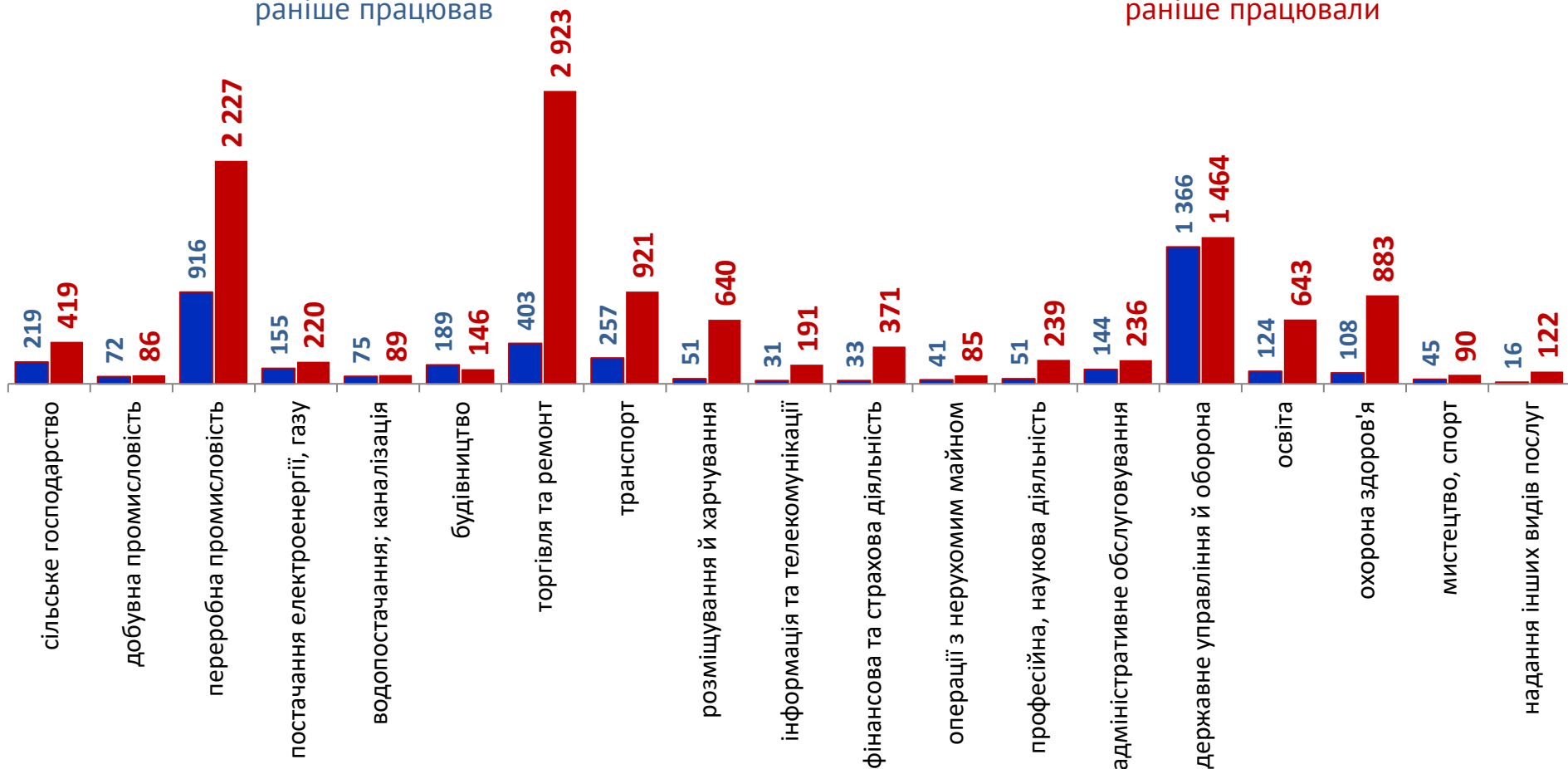
(за статтю та видами економічної діяльності підприємств, на яких вони раніше працювали)



**5 482** чоловіки  
з них:  
**4 296** чоловіків  
раніше працював



**15 912** жінок  
з них:  
**11 995** жінок  
раніше працювали



# ЛЬВІВСЬКА ОБЛАСТЬ



Попит та пропозиція на зареєстрованому ринку праці у січні – жовтні 2023 року

## Структура вакансій, % (за видами економічної діяльності)



## Структура безробітних, % (за видами економічної діяльності підприємств, на яких вони раніше працювали)



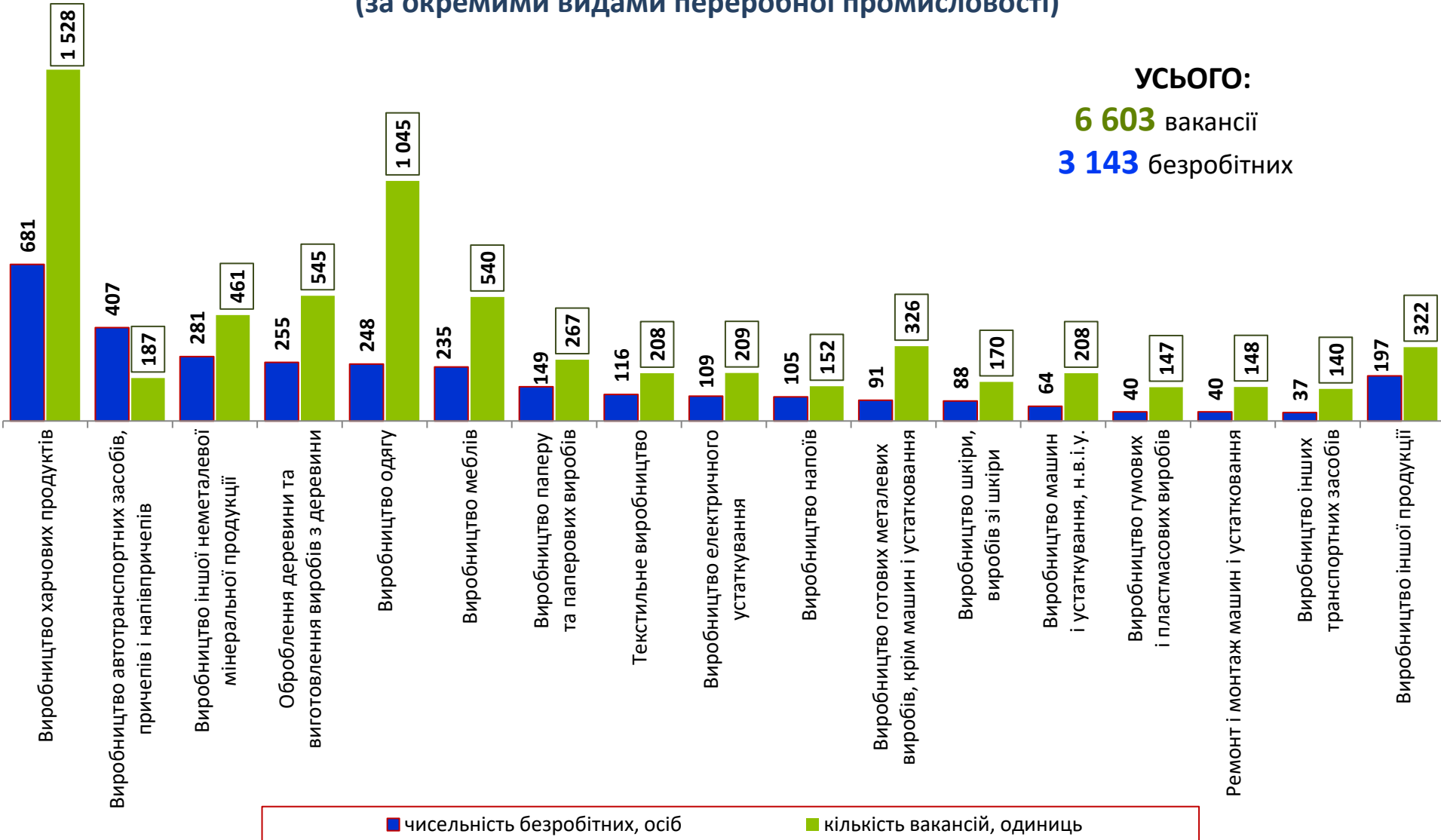


### Кількість вакансій та чисельність безробітних (за окремими видами переробної промисловості)

**УСЬОГО:**

**6 603** вакансії

**3 143** безробітних



## Чисельність безробітних за статтю

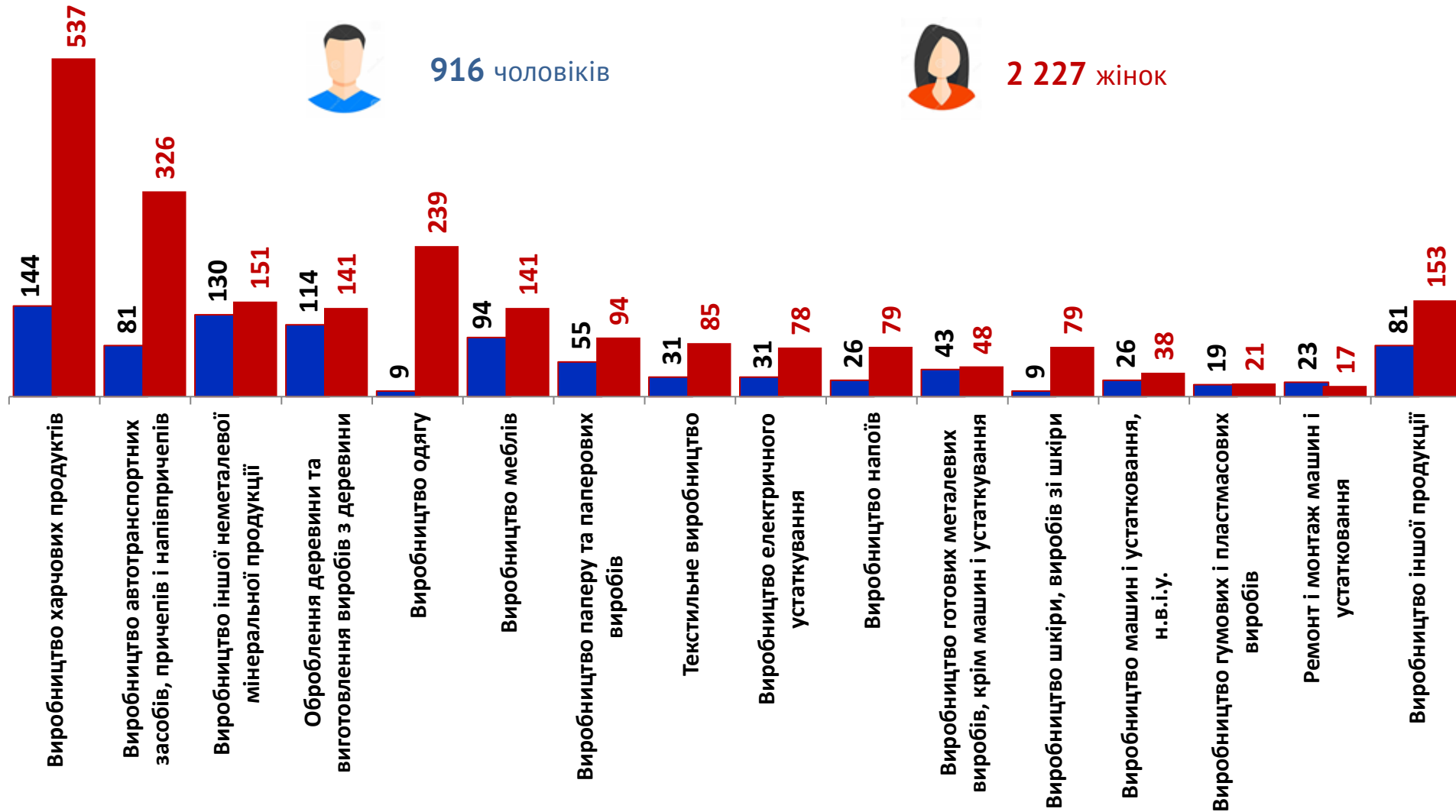
(за статтю та окремими видами переробної промисловості підприємств,  
на яких вони раніше працювали)



916 чоловіків



2 227 жінок



## Структура вакансій за видами переробної промисловості, %

**6 603** вакансії  
у переробній промисловості

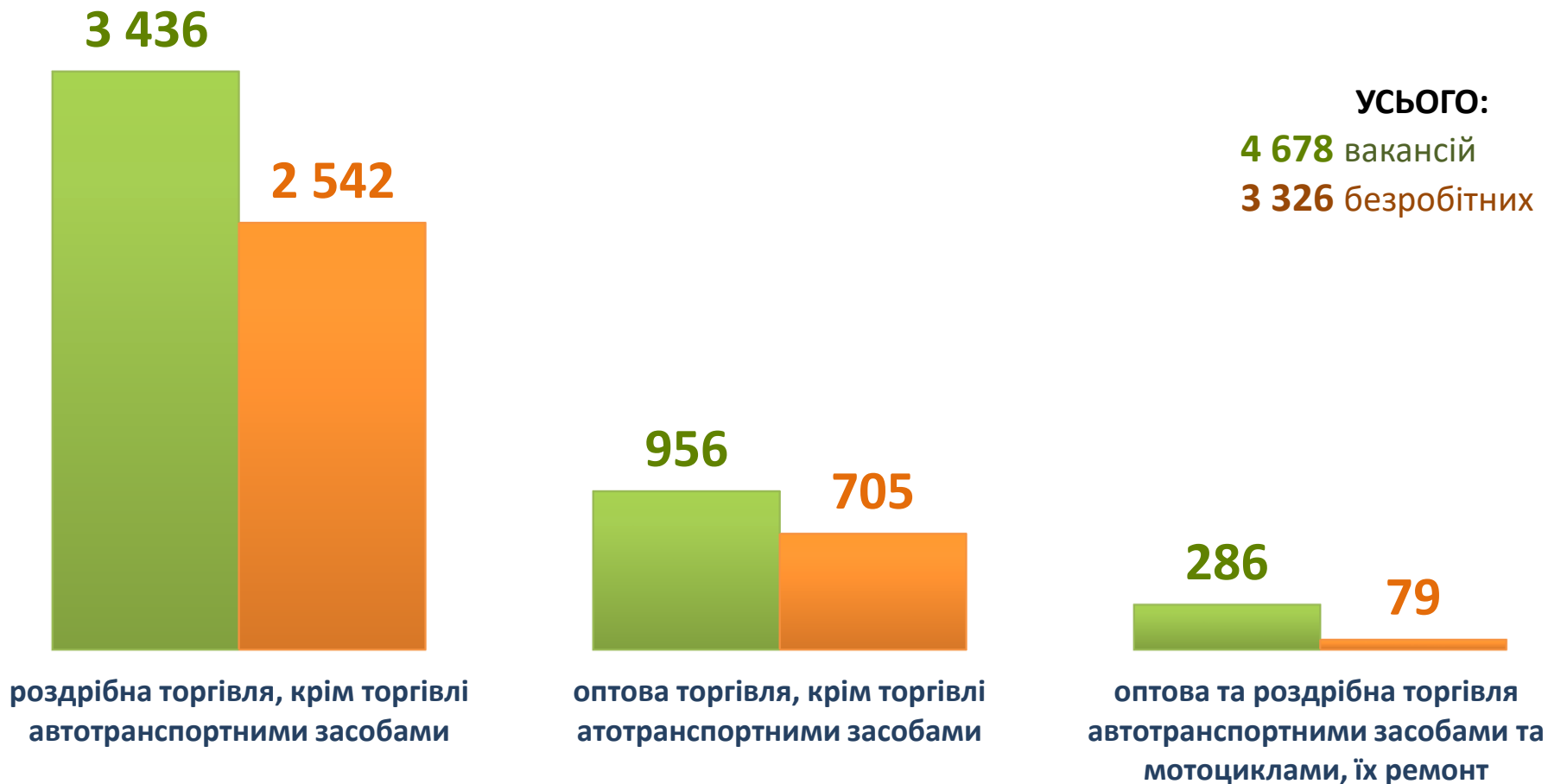


### Структура безробітних за видами переробної промисловості, %

**3 143** безробітних були зайняті у переробній промисловості



## Кількість вакансій та чисельність безробітних за видами оптової та роздрібної торгівлі

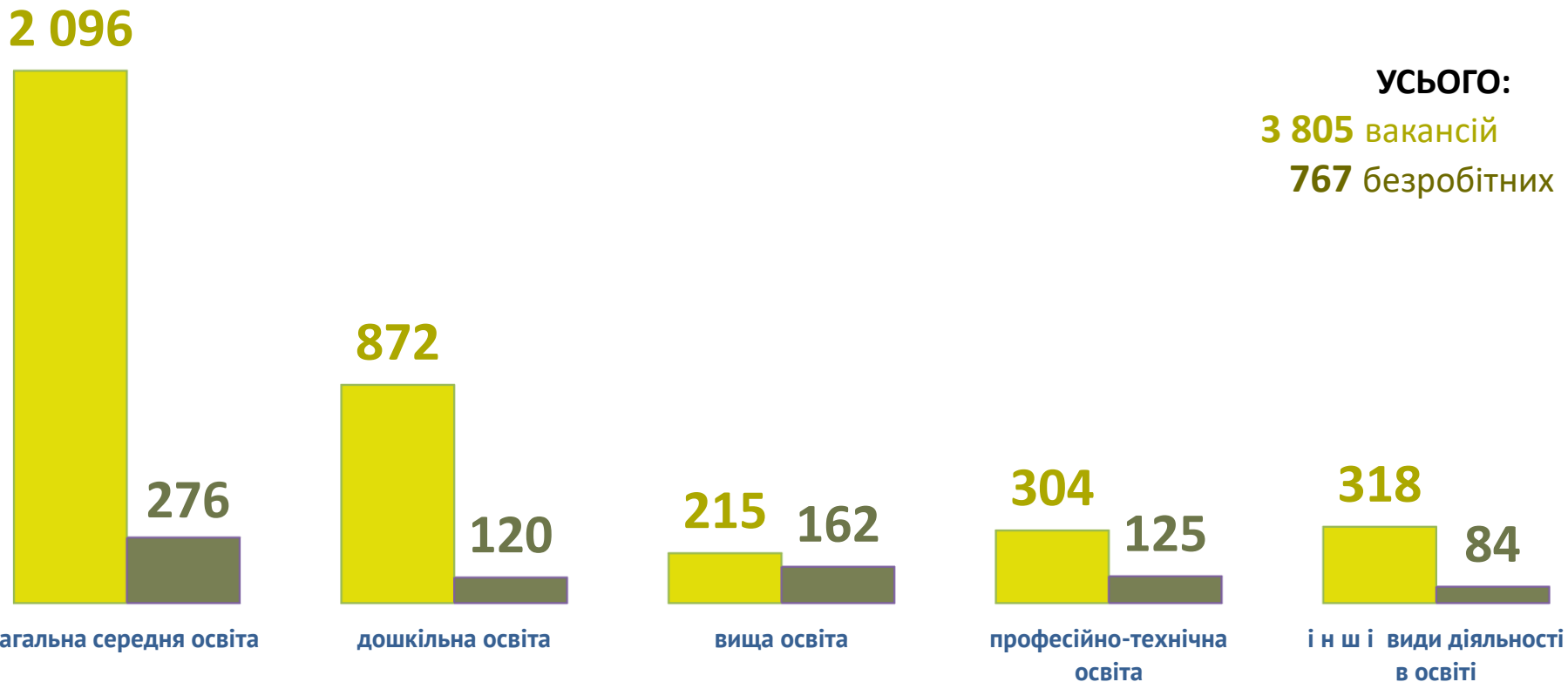


**УСЬОГО:**  
**4 678** вакансій  
**3 326** безробітних

■ Кількість вакансій , одиниць

■ Чисельність безробітних, осіб

## Кількість вакансій та чисельність безробітних у сфері освіти

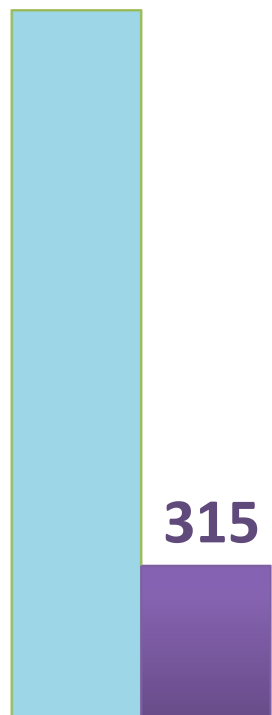


■ Кількість вакансій , одиниць

■ Чисельність безробітних, осіб

## Кількість вакансій та чисельність безробітних у сфері транспорту

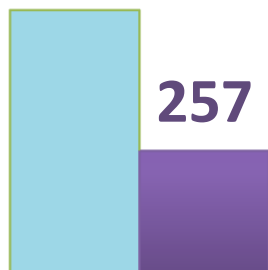
1 389



315

наземний і  
трубопровідний  
транспорт


529



257

складське  
господарство

566 603



поштова та  
кур'єрська  
діяльність

0

2

авіаційний  
транспорт

0

1

водний транспорт

**УСЬОГО:**

**2 484** вакансії

**1 178** безробітних

■ Кількість вакансій , одиниць

■ Чисельність безробітних, осіб

## Кількість вакансій та чисельність безробітних у сфері тимчасового розміщування й організації харчування





## Кількість вакансій та чисельність безробітних у сфері охорони здоров'я та надання соціальної допомоги



■ Кількість вакансій , одиниць

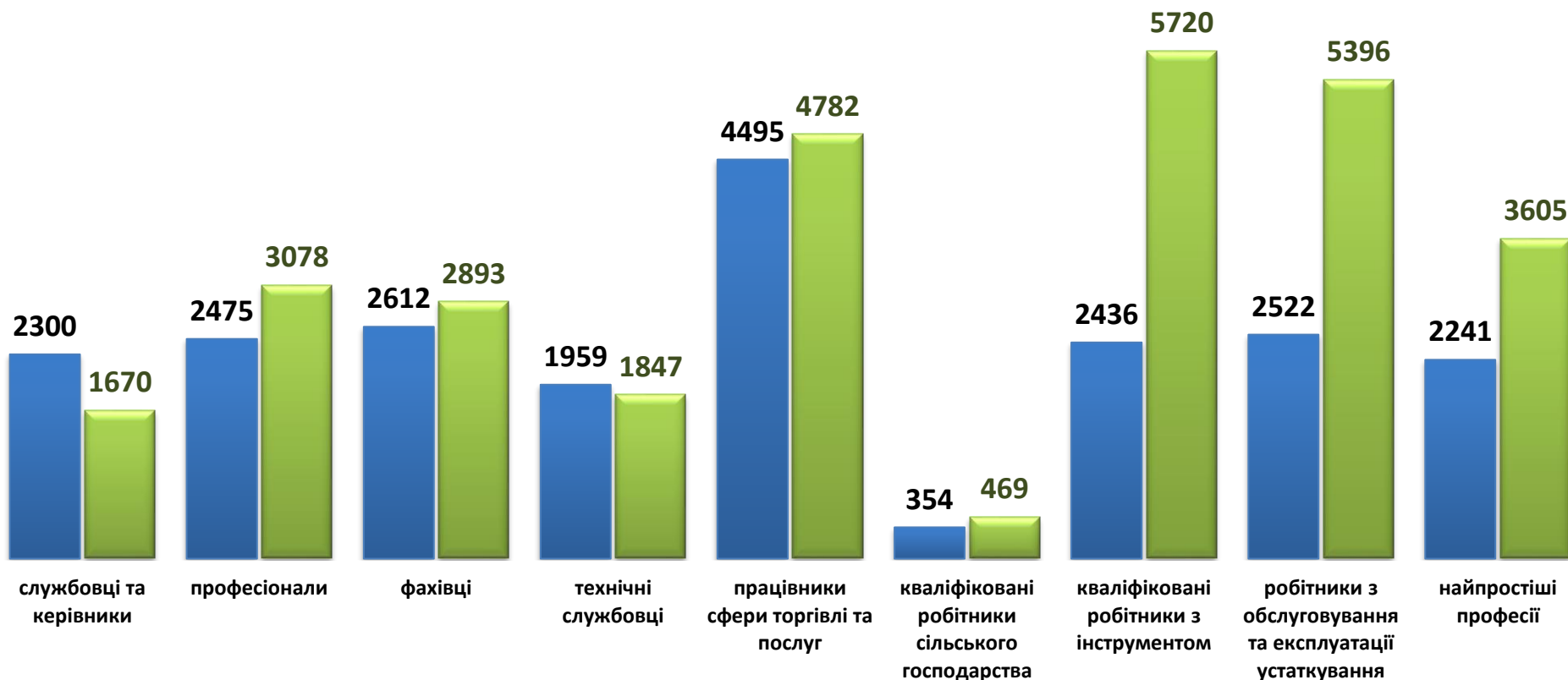
■ Чисельність безробітних, осіб

### Кількість вакансій та чисельність безробітних у сфері державного управління й оборони; обов'язкового соціального страхування



### Кількість вакансій та кількість безробітних (за професійними групами)

**УСЬОГО:**  
**29 460** вакансій  
**21 394** безробітних



■ чисельність безробітних, осіб

■ кількість вакансій, одиниць

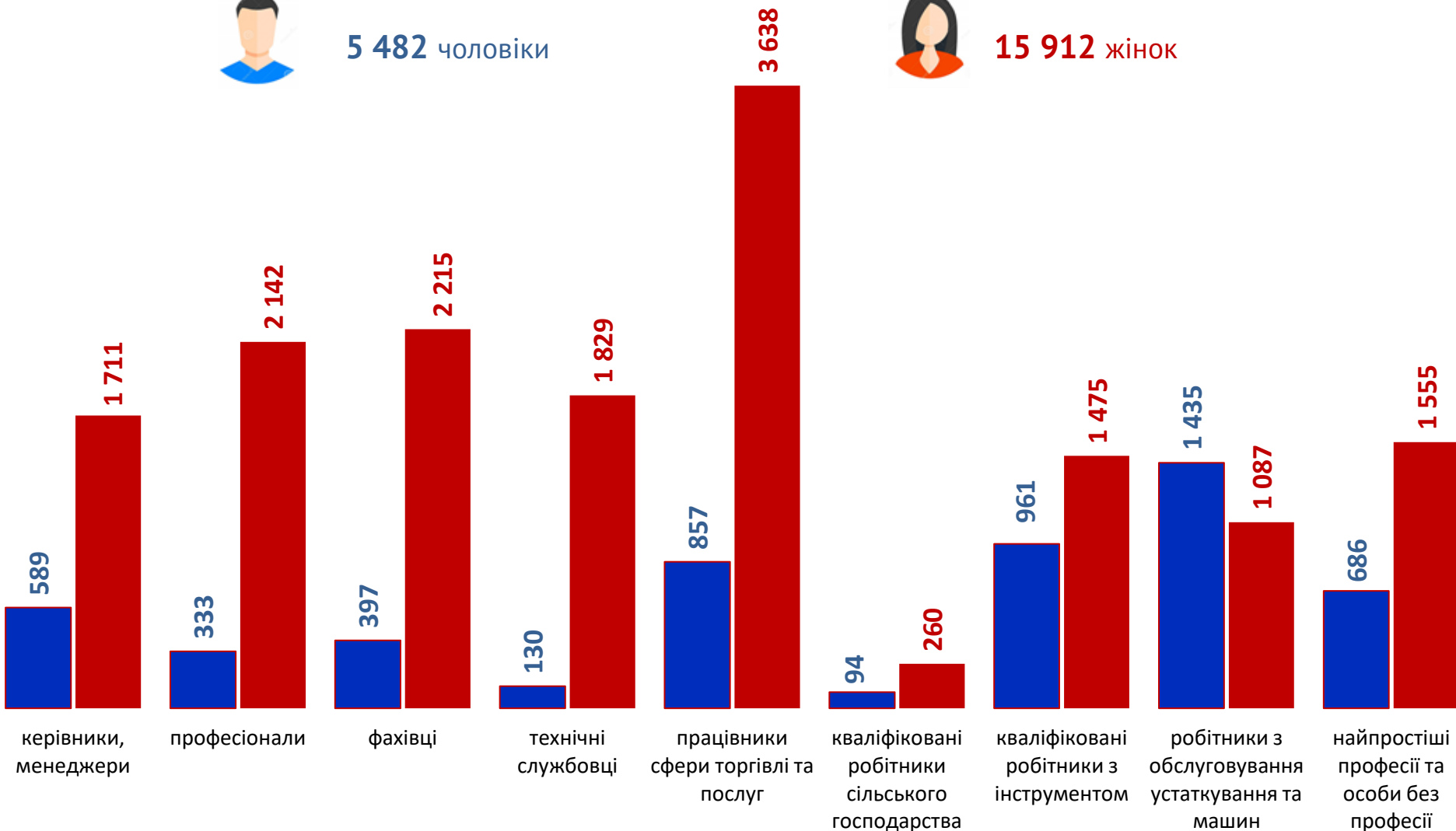
### Чисельність безробітних за статтю та професійними групами



5 482 чоловіки



15 912 жінок





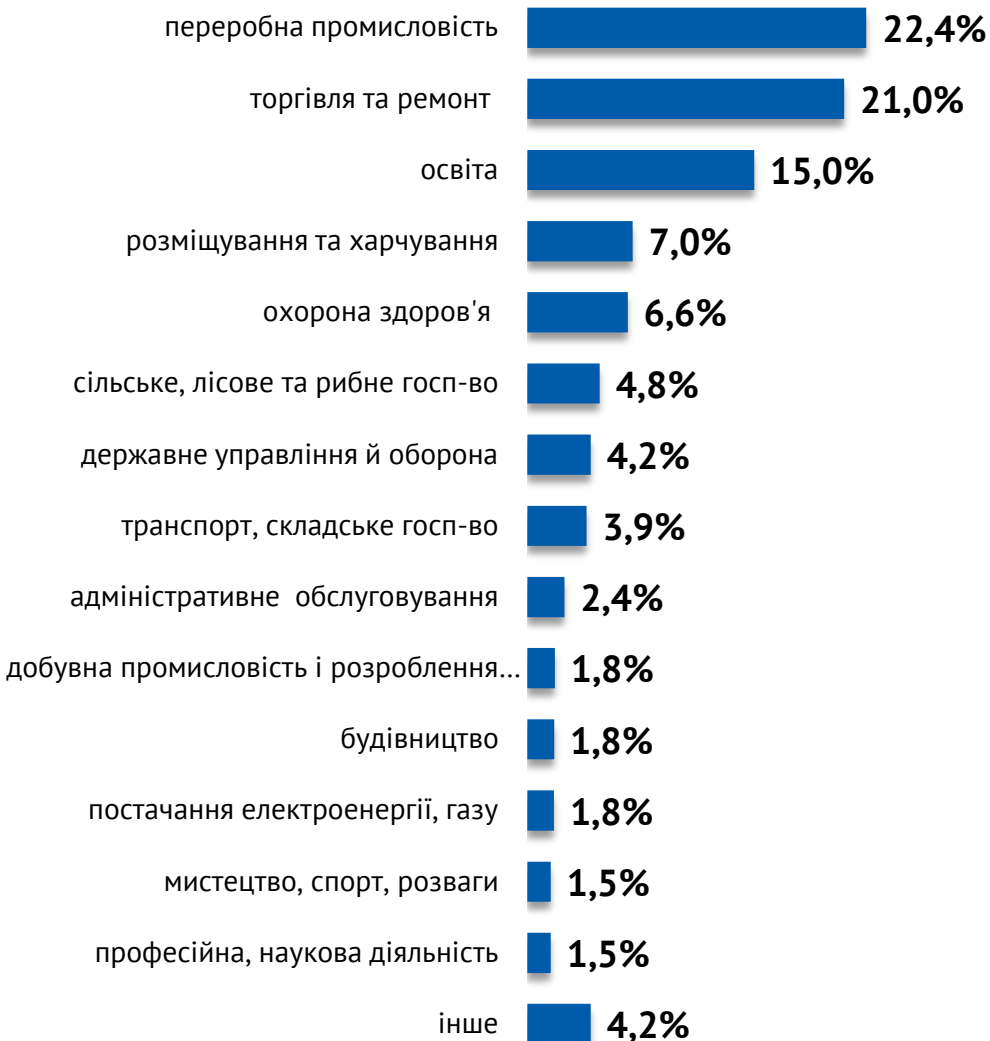
### Структура вакансій, % (за професійними групами)

### Структура безробітних, % (за професійними групами)



### Структура працевлаштованих безробітних, %

#### За видами економічної діяльності



#### За професійними групами



### Структура працевлаштованих безробітних,%

(за статтю та видами економічної діяльності)



— чоловіки



— жінки



### Структура працевлаштованих безробітних, %

(за статтю та професійними групами)



— чоловіки



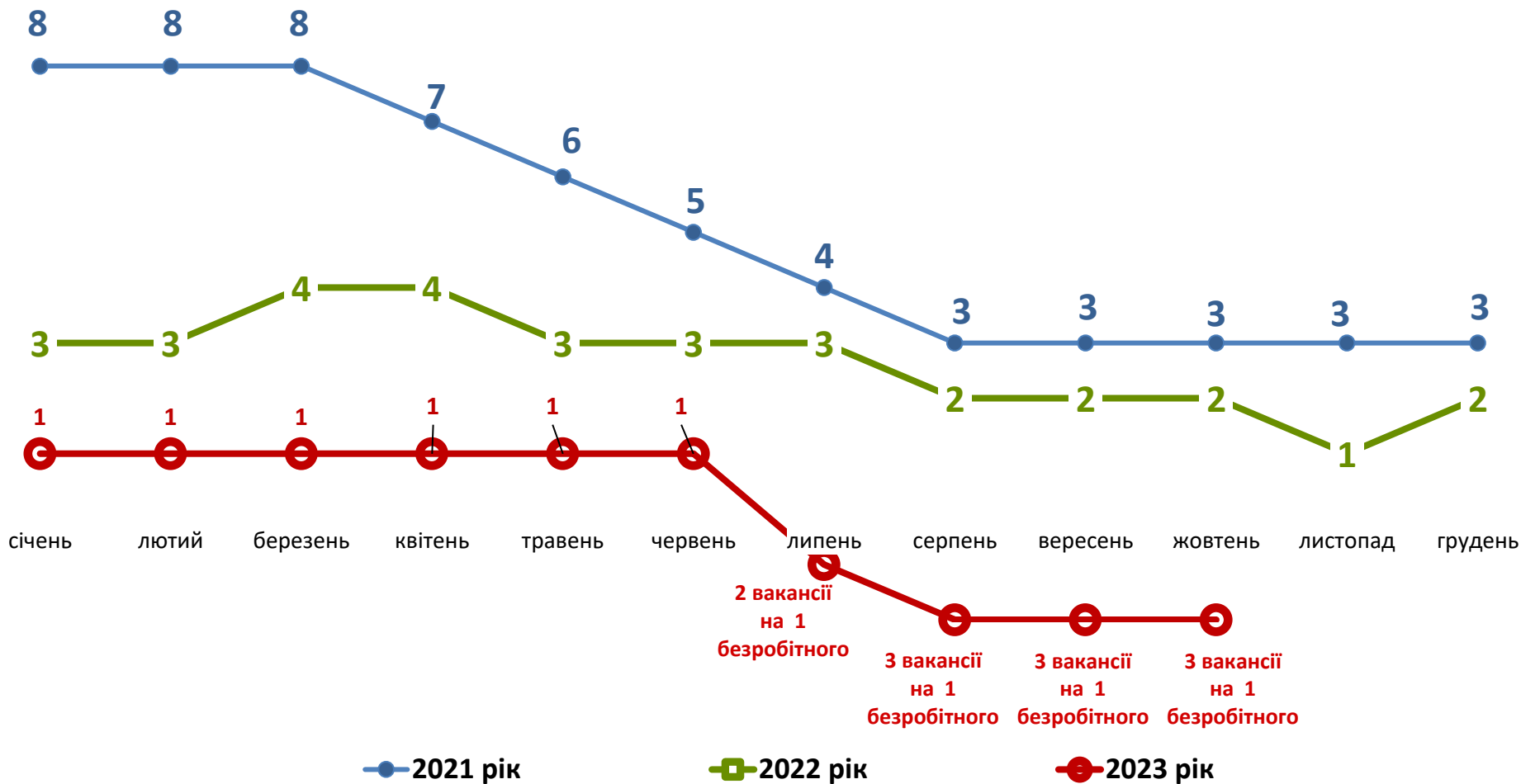
— жінки



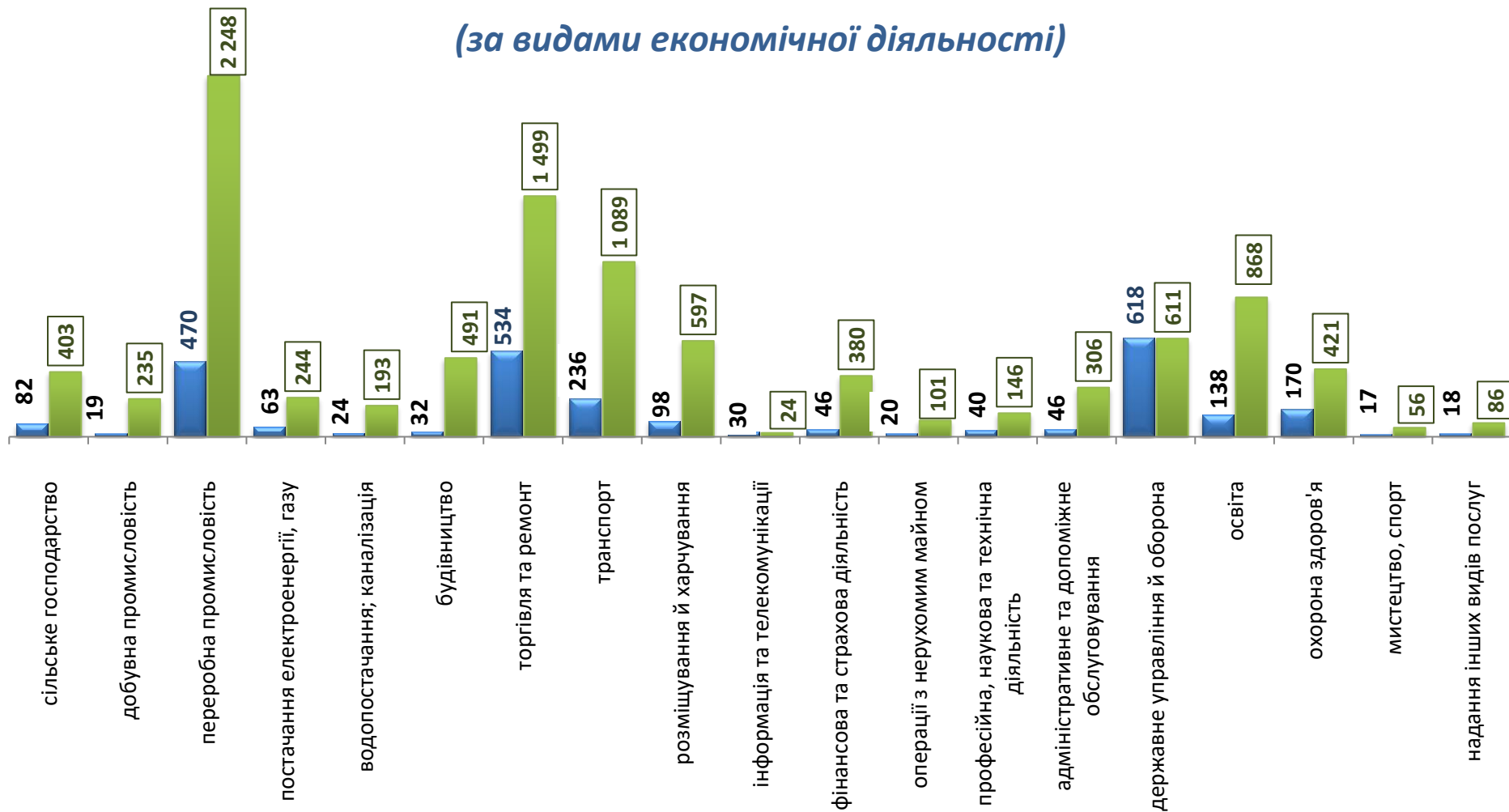




### Кількість претендентів на 1 вакансію, станом на кінець місяця, осіб



### Кількість зареєстрованих безробітних та кількість вакансій станом на 1 листопада 2023 року (за видами економічної діяльності)

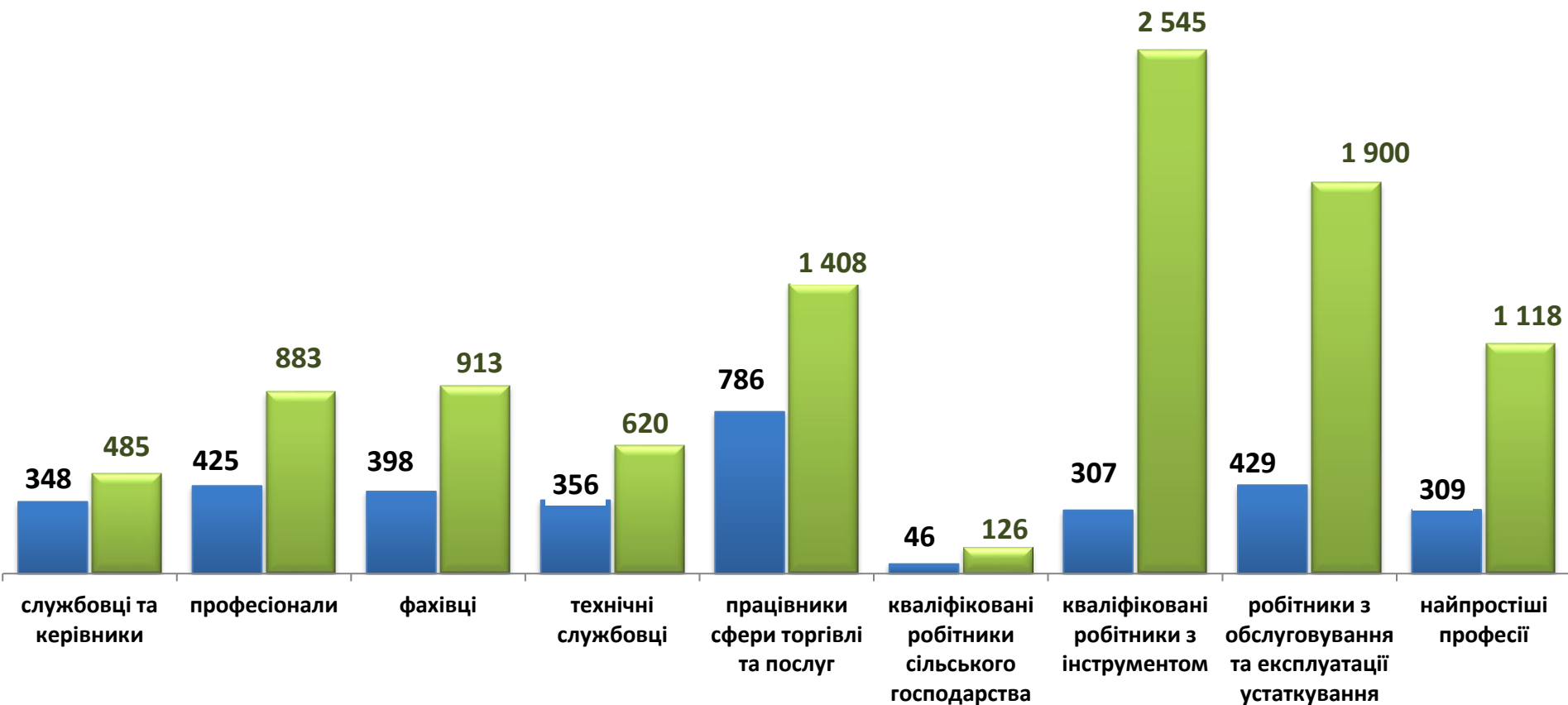


■ чисельність безробітних, осіб

■ кількість вакансій, одиниць

### Кількість зареєстрованих безробітних та кількість вакансій станом на 1 листопада 2023 року

*(за професійними групами)*



■ чисельність безробітних, осіб

■ кількість вакансій, одиниць

## ПРОФЕСІЇ, ЗА ЯКИМИ КІЛЬКІСТЬ ВАКАНСІЙ Є НАЙБІЛЬШОЮ станом на 1 листопада 2023 року (ТОП-20)

Назва професії	
швачка	двірник
оператор котельні	машиніст (кочегар) котельної
водій автотранспортних засобів	прибиральник службових приміщень
продавець	слюсар з ремонту колісних транспортних засобів
кухар	поліцейський (за спеціалізаціями)
підсобний робітник	пекар
касир торговельного залу	охоронник
фахівець	диспетчер
вантажник	маляр
офіціант	електрогазозварник

## ПРОФЕСІЇ, ЗА ЯКИМИ ЧИСЕЛЬНІСТЬ БЕЗРОБІТНИХ Є НАЙБІЛЬШОЮ станом на 1 листопада 2023 року (ТОП-20)

Назва професії	
продавець	швачка
листоноша (поштар)	спеціаліст державної служби (місцевого самоврядування)
стрілець	сестра медична (брат медичний)
оператор котельні	касир торговельного залу
бухгалтер	адміністратор
кухар	машиніст (кочегар) котельної
водій автотранспортних засобів	виробник морозива
прибиральник службових приміщень	підсобний робітник
монтер кабельного виробництва	менеджер (управитель) із збуту
вчитель закладу загальної середньої освіти	<b>молодша медична сестра</b> (молодший медичний брат) (санітарка, санітарка-прибиральниця, санітарка-буфетниця, санітар, ванітар-прибиральник, санітар-буфетник та ін.)

## Професії, за якими чисельність безробітних за статтю є найбільшою станом на 1 листопада 2023 року



### ТОП - 10



#### Чоловіки

- ✓ стрілець
- ✓ водій автотранспортних засобів
- ✓ оператор котельні
- ✓ машиніст (кочегар) котельної
- ✓ охоронник
- ✓ командир відділення
- ✓ підсобний робітник
- ✓ навідник
- ✓ вантажник
- ✓ сторож

#### Жінки

- ✓ продавець
- ✓ листоноша (поштар)
- ✓ бухгалтер
- ✓ кухар
- ✓ прибиральниця службових приміщень
- ✓ швачка
- ✓ монтер кабельного виробництва
- ✓ вчитель закладу загальної середньої освіти
- ✓ спеціаліст державної служби (місцевого самоврядування)
- ✓ сестра медична