



**СИТУАЦІЯ НА РИНКУ ПРАЦІ
ЛЬВІВСЬКОЇ ОБЛАСТІ ТА
ДІЯЛЬНІСТЬ ЛЬВІВСЬКОЇ
ОБЛАСНОЇ СЛУЖБИ ЗАЙНЯТОСТІ
У СІЧНІ—ЖОВТНІ 2021 РОКУ**

www.lviv.dcz.gov.ua



Щодо зайнятості населення. За даними Державної служби статистики України, чисельність зайнятого населення Львівської області у віці 15-70 років за I півріччя 2021 року, у порівнянні з відповідним періодом 2020 року, зменшилась на 14,9 тис. осіб та становила 1027,0 тис. осіб. Рівень зайнятості населення у віці 15-70 років зменшився з 56,2% до 55,7% (в Україні — з 56,7 % до 55,6%).

Рівень зайнятості скоротився в усіх регіонах. Найвищий рівень зайнятості спостерігався у м. Києві (61,6%), Харківській (59,4%), Дніпропетровській (57,5%) та Київській (56,6%) областях, найнижчий — у Волинській (48,7%) та Донецькій (48,9%) областях.

Щодо зайнятості у неформальному секторі економіки. Чисельність громадян у віці 15-70 років, зайнятих у неформальному секторі економіки у I півріччі 2021 року, у порівнянні з відповідним періодом 2020 року, зменшилась на 9,1 тис. осіб та становила 96,3 тис. осіб, або 9,4% усіх зайнятих громадян (в Україні — 3 015,4 тис. осіб, або 19,3%).

Щодо обсягів безробіття (за методологією МОП). Чисельність безробітного населення (за методологією МОП) у віці 15-70 років за I півріччя 2021 року, у порівнянні з відповідним періодом 2020 року, збільшилась на 1,4 тис. осіб та становила 85,0 тис. осіб.

Рівень безробіття населення (за методологією МОП) у віці 15-70 років збільшився з 7,4% до 7,6% робочої сили (в Україні — з 9,2% до 9,9%).

Зростання рівня безробіття відбулося в усіх регіонах. Найнижчий рівень безробіття спостерігався у Харківській області (6,8%), м. Києві (7,1%), Київській та Одеській областях (по 7,2% відповідно), а найвищий — у Луганській (16,0%), Донецькій (15,2%) та Кіровоградській (13,2%) областях.

Необхідно відмітити, що рівень безробіття в країнах Європейського Союзу зменшився з 7,1% до 6,9%, зокрема серед молоді у віці до 25 років — з 18,0% до 17,0% робочої сили відповідного віку.

Щодо середньооблікової кількості штатних працівників. У Львівській області кількість найманих працівників у вересні 2021 року становила 448,1 тис. осіб та у, порівнянні з відповідним періодом 2020 року, скоротилася на 16,1 тис. осіб.

За видами економічної діяльності в структурі кількості штатних працівників, у порівнянні з вереснем 2020 року, помітно збільшилась частка працівників промисловості та зменшилась частка працівників освіти. Найбільше штатних працівників зосереджено в промисловості (25%), працює в освіті (16%), зайняті у сфері торгівлі та ремонту (12%), у сфері охорони здоров'я та наданні соціальної допомоги (12%).

Ситуація на ринку праці та діяльність Львівської обласної служби зайнятості

У половині видів економічної діяльності відбулося скорочення кількості штатних працівників; найбільше — в освіті, у сфері охорони здоров'я та соціального забезпечення. Чисельність штатних працівників в промисловості у вересні 2021 року становила 114,2 тис. осіб, що на 3,6 тис. осіб більше, ніж у вересні 2020 року.

Скорочення відбулося в більшості регіонів України; найдинамічніше у Дніпропетровській (на 25,8 тис. осіб), Полтавській (на 25,6), Одеській (на 22,9) та Вінницькій (на 22,6 тис. осіб) областях.

Щодо розміру середньої заробітної плати штатних працівників у вересні 2021 року. Середній розмір заробітної плати штатних працівників у Львівській області у вересні 2021 року, порівняно з відповідним місяцем минулого року, зріс на 18,3% та становив 13,0 тис. грн. (в Україні — 14,2 тис. грн.).

При цьому існують суттєві регіональні диспропорції в оплаті праці. Заробітну плату в розмірі більшому за середній по країні отримували лише працівники у м. Києві (20,7 тис. грн.), Донецькій (15,1 тис. грн.) та Київській, (14,7 тис. грн.) областях.

Найбільш оплачуваними на Львівщині у вересні 2021 року були працівники підприємств та організацій з добування сирової нафти та природного

газу (30,1 тис. грн.), лісового господарства та лісозаготівлі (20,4 тис. грн.), фінансової та страхової діяльності (19,5 тис. грн.), з постачання електроенергії, газу, пари (19,2 тис. грн.), з виробництва інших транспортних засобів (19,1 тис. грн.), державного управління й оборони, обов'язкового соціального страхування (18,6 тис. грн.).

Найменший розмір заробітної плати зафіксовано у працівників тимчасового розміщування й організації харчування (7,8 тис. грн.), надання інших видів послуг (8,2 тис. грн.).

Щодо запланованого масового вивільнення працівників. Упродовж січня-жовтня 2021 року роботодавцями було подано інформацію про заплановане масове вивільнення 11,3 тис. працівників, що на 5,1 тис. осіб менше показника січня-жовтня 2020 року. Із загальної кількості попереджених про масове вивільнення працівники державного управління та обов'язкового соціального страхування становили 39%, сфери охорони здоров'я та надання соціальної допомоги — 33%.

В розрізі регіонів України найбільша кількість попереджених про заплановане масове вивільнення — у Харківській (14,9 тис. осіб), Вінницькій (12,4 тис.), Львівській (11,3 тис.), Дніпропетровській (10,9 тис. осіб) та Житомирській (10,4 тис.) областях.



Щодо надання послуг Львівською обласною службою зайнятості. Послугами Львівської обласної служби зайнятості упродовж січня- жовтня 2021 року скористалися 141,6 тис. громадян, які шукали роботу, з них 64,5 тис. осіб мали статус зареєстрованого безробітного, що на 9,6% більше, ніж у відповідному періоді минулого року. Допомогу з безробіття отримували 59,2 тис. осіб, що на 11,0% більше ніж упродовж січня-жовтня 2020 року.

За сприянням центрів зайнятості працевлаштовано 25,3 тис. осіб, зокрема 18,0 тис. зареєстрованих безробітних. За видами економічної діяльності, найбільше громадян працевлаштовано на підприємствах переробної промисловості (22%), у сфері торгівлі та послуг (21%), у сферу освіти (10%) і в установах держуправління та обов'язкового соціального страхування (8%).

За професійними групами 19% працевлаштованих це робітники з обслуговування, експлуатації, устаткування та машин; 18% — працівники сфери торгівлі та послуг; 14% — кваліфіковані робітники з інструментом, 13% — представники найпростіших професій та особи без професії, 10% — фахівці.

У січні-жовтні 2021 року за сприянням обласної служби зайнятості 4,6 тис. безробітних проходили професійне навчання. Зокрема, кількість безробітних, які навчалися у центрах професійно-технічної освіти державної служби зайнятості, становила 2,0 тис. осіб. До громадських та інших робіт тимчасового характеру залучено 631 особу.

Станом на 1 листопада 2021 року послуги обласної служби зайнятості отримували 16,8 тис. громадян, з них 14,8 тис. осіб мали статус безробітного, що на 44,8% менше, ніж на відповідну дату минулого року. Отримували допомогу з безробіття 12,5 тис. осіб.

За статтю: у загальній кількості зареєстрованих безробітних чоловіки становили 5,3 тис. осіб (або 36%), жінки — 9,5 тис. осіб (або 64%).

За віковими групами: 31% зареєстрованих безробітних були у віці до 35 років; 28% — у віці від 35 до 44 років; 24% — у віці від 45 до 55 років; 17% — понад 55 років.

За освітою: 65% зареєстрованих безробітних мали вищу освіту, 27% — професійно-технічну, 8% — загальну середню освіту.



За видами економічної діяльності: серед зареєстрованих безробітних 25% раніше були зайняті у державному управлінні оборони, обов'язковому соціальному страхуванні, 20% — у сфері торгівлі; 15% — у переробній промисловості; 8% — у сфері охорони здоров'я та надання соціальної допомоги.

За професійними групами, серед безробітних переважають:

- службовці та керівники — 19% (менеджер зі збуту, головний бухгалтер, директор підприємства, менеджер (управитель), менеджер (управитель), голова органу місцевого самоврядування, військовослужбовець, секретар місцевої ради, начальник відділу, заступник директора, керуючий магазином, менеджер (управитель) з постачання);
- працівники сфери торгівлі та послуг — 16% (продавець, охоронник, соціальний робітник, кухар, молодша медична сестра (молодший медбрат) (санітарка, санітарка-прибиральниця, санітарка-буфетниця, санітар, та ін.), перукар, стрілець, бармен);

- професіонали — 16% (спеціаліст державної служби, вчитель закладу загальної середньої освіти, економіст, інженер-землевпорядник, бібліотекар);
- фахівці — 14% (бухгалтер, сестра медична (брат медичний), фахівець, помічник члена комісії);
- оператори та складальники машин — 11% (оператор котельні, водій, машиніст (кочегар) котельні, оператор заправних станцій, виробник морозива, оператор заправних станцій, оператор автоматичних та напівавтоматичних ліній верстатів та установок);
- кваліфіковані робітники з інструментом — 9% (монтер кабельного виробництва, швачка, пекар, верстатник деревообробних верстатів);
- представники найпростіших професій — 8% (прибиральник службових приміщень, підсобний робітник, сторож, комірник, укладальник-пакувальник, вантажник, опалювач).



Станом на 1 листопада 2021 року кількість вакансій, заявлених роботодавцями до обласної служби зайнятості, становила 5,7 тис. одиниць, що на 23,5% більше, ніж на відповідну дату 2020 року.

За видами економічної діяльності, більшість вакансій налічується на підприємствах переробної промисловості (24%), у сфері торгівлі (12%), в сферах транспорту та освіти (по 9% відповідно), в державному управлінні, обороні, обов'язковому соціальному страхуванні (8%).

У професійному розрізі, найбільше вакансій подано для працевлаштування:

- кваліфікованих робітників з інструментом — 32% (швачка, монтер кабельного виробництва, слюсар з експлуатації та ремонту підземних газопроводів, муляр, слюсар-сантехнік, слюсар-ремонтник);
- робітників з обслуговування, експлуатації устаткування та машин— 23% (водій, оператор котельні, оператор автоматичних та напівавтоматичних верстатів та установок, кочегар);
- працівників сфери торгівлі та послуг— 14% (продавець, кухар, поліцейський, охоронник, офіціант, бармен);

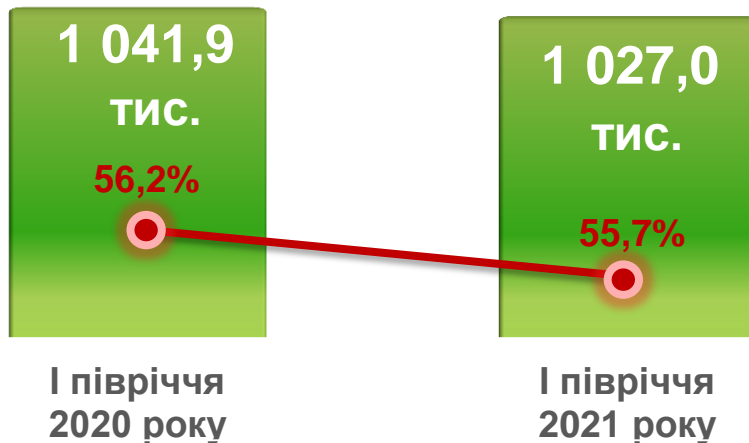
- професіоналів — 8% (інспектор, вчитель закладу загальної середньої освіти);
- некваліфікованих працівників — 8% (підсобний робітник, двірник, вантажник);
- фахівців — 7% (бухгалтер, вихователь, сестра медична (брат медичний), асистент вихователя дошкільного навчального закладу);
- керівників та менеджерів — 4% (керівник гуртка, менеджер із збуту, менеджер з постачання);
- технічних службовців — 4% (касир торговельного залу, адміністратор).

Суттєвим залишається дисбаланс між попитом та пропозицією робочої сили. Станом на 1 листопада 2021 року, в середньому в області на 1 вільне робоче місце претендувало 3 безробітних (на 1 листопада 2020 року — 6 осіб). В Україні в середньому цей показник на початок листопада 2021 року становив 4 особи.

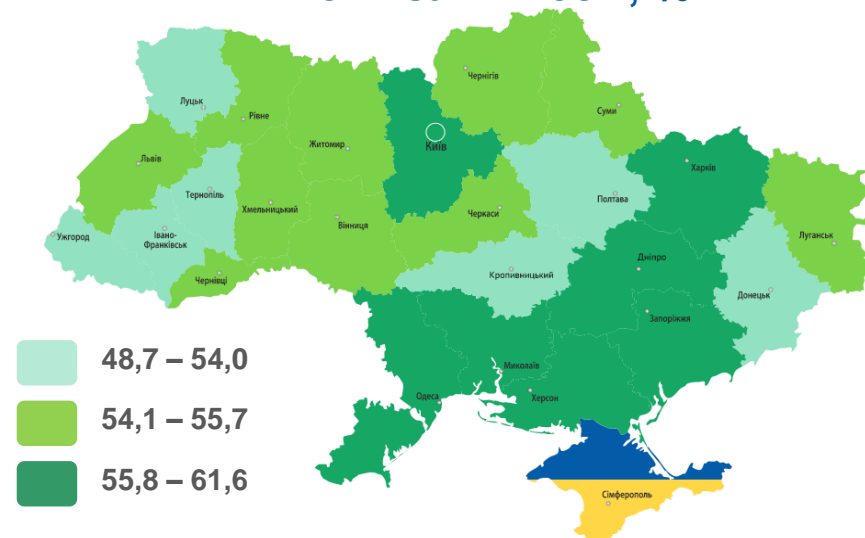
Найбільша невідповідність попиту на робочу силу та її пропозиції у професійно-кваліфікаційному розрізі спостерігалася серед службовців та керівників (на 1 вакансію претендувало 12 осіб).

ЗАЙНЯТІСТЬ НАСЕЛЕННЯ

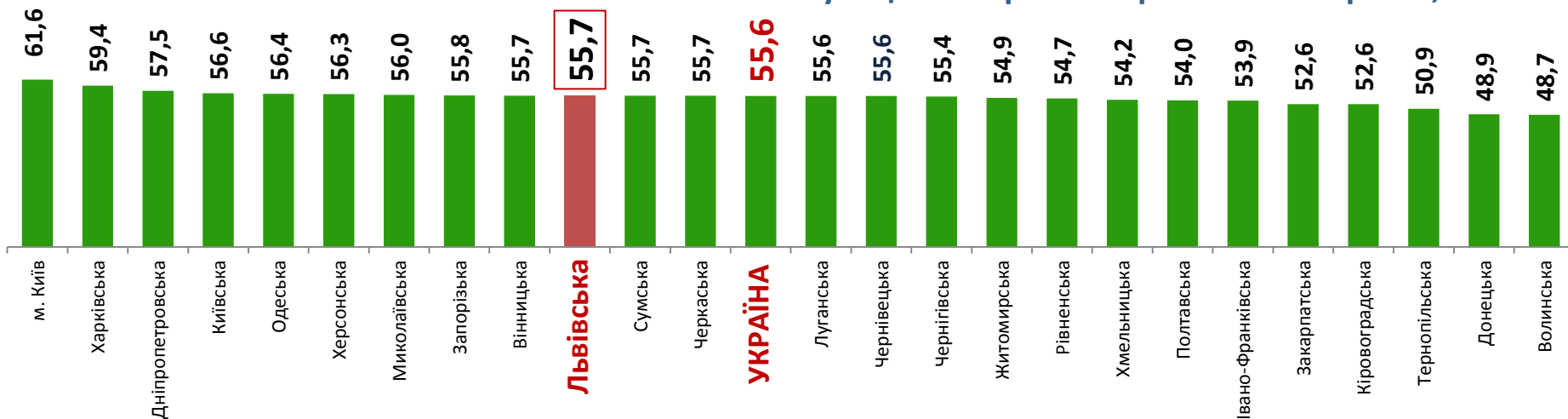
Зайняте населення
у віці 15-70 років (чисельність та рівень)



Рівень зайнятості, %

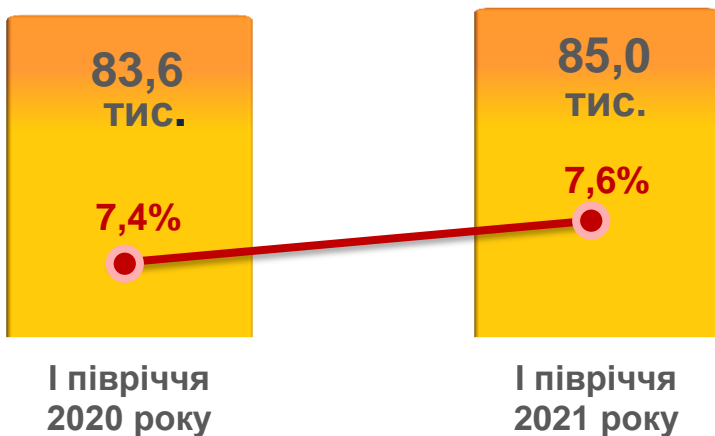


Рівень зайнятості населення у віці 15-70 років за регіонами України, відсотки

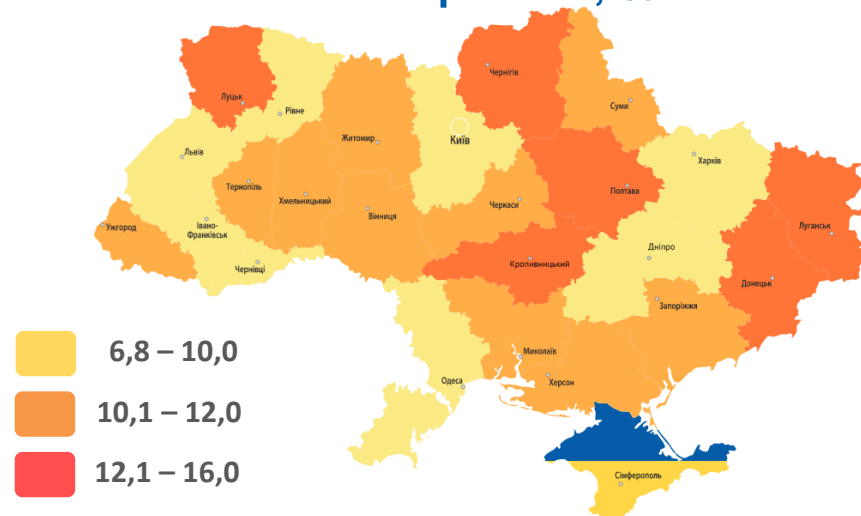


БЕЗРОБІТТЯ НАСЕЛЕННЯ

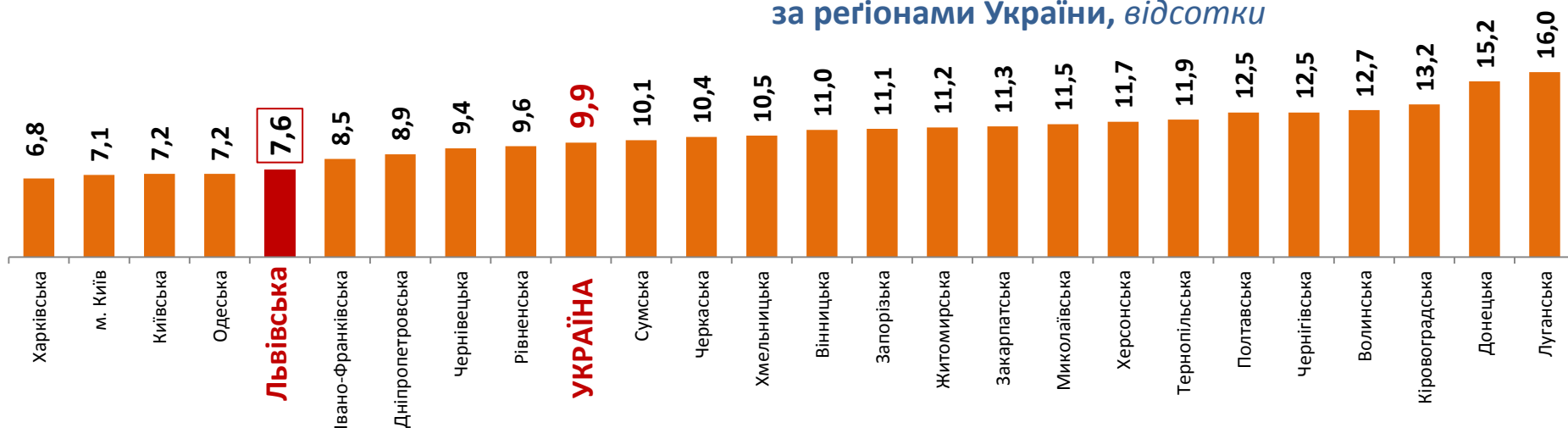
Безробітне населення у віці 15-70 років
(чисельність та рівень за МОП)



Рівень безробіття, %



Рівень безробіття (за методологією МОП) населення у віці 15-70 років
за регіонами України, відсотки



ЛЬВІВСЬКА ОБЛАСТЬ

Середньооблікова кількість
штатних працівників у вересні 2021 року
(за даними Державної служби статистики України)



вересень 2021 року



448,1

(— 16,2 тис. осіб)

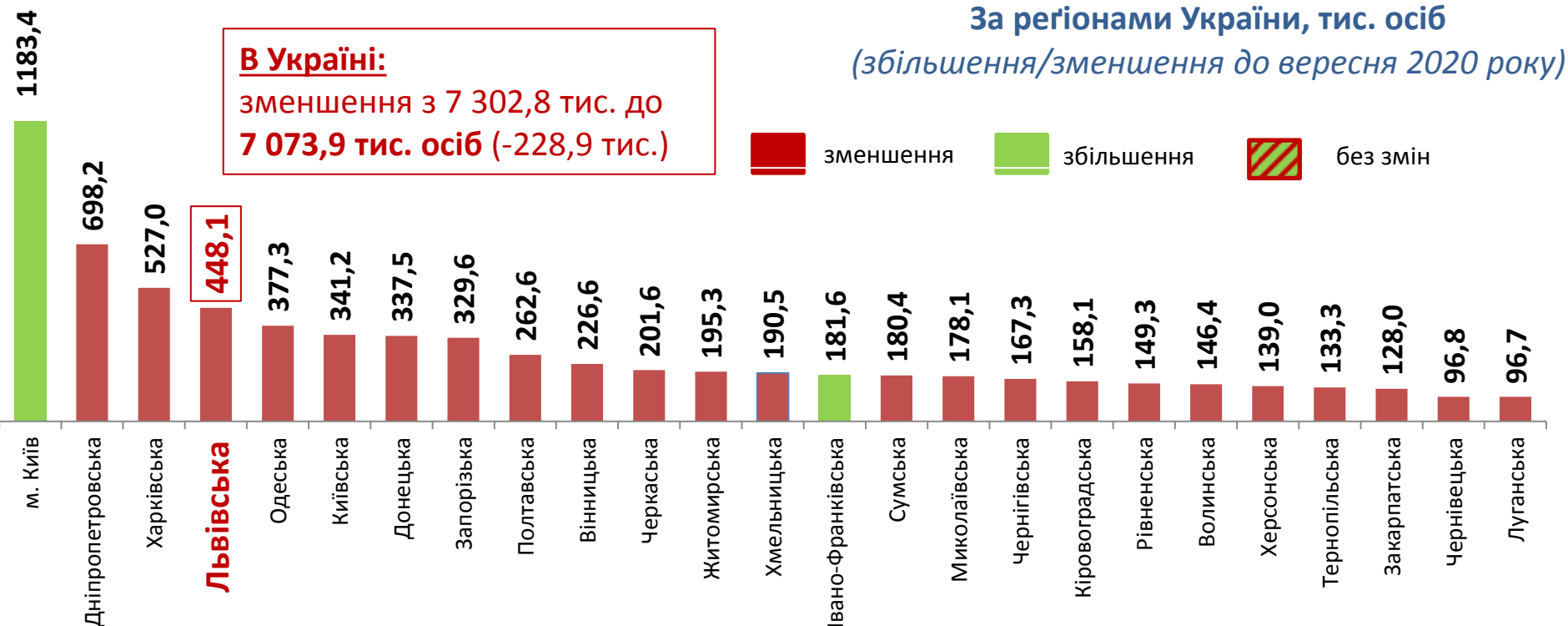
тис.осіб

вересень 2020 року



464,3

тис.осіб



За результатами державного статистичного спостереження «Обстеження підприємств із питань статистики праці», яким охоплені юридичні особи та відокремлені підрозділи юридичних осіб із кількістю найманих працівників 10 і більше осіб

Кількість штатних працівників, тис.осіб



Зміна значення, тис.осіб (збільшення/зменшення до вересня 2020 року)



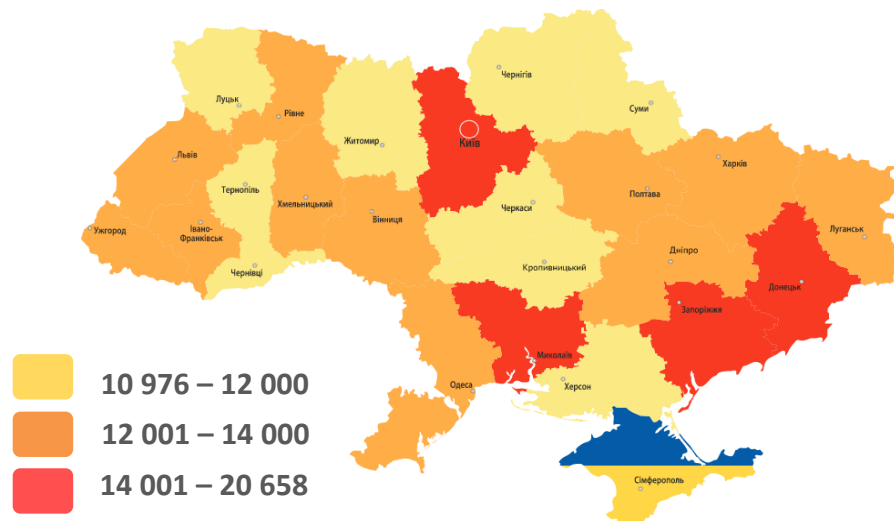
За результатами державного статистичного спостереження «Обстеження підприємств із питань статистики праці», яким охоплені юридичні особи та відокремлені підрозділи юридичних осіб із кількістю найманих працівників 10 і більше осіб

У вересні 2021 року середній розмір заробітної плати становив – 13 018 грн.

За видами економічної діяльності



За регіонами



За видами промислової діяльності



січень - жовтень
2021 року



11 295 осіб (— 5 099 осіб)

січень - жовтень
2020 року



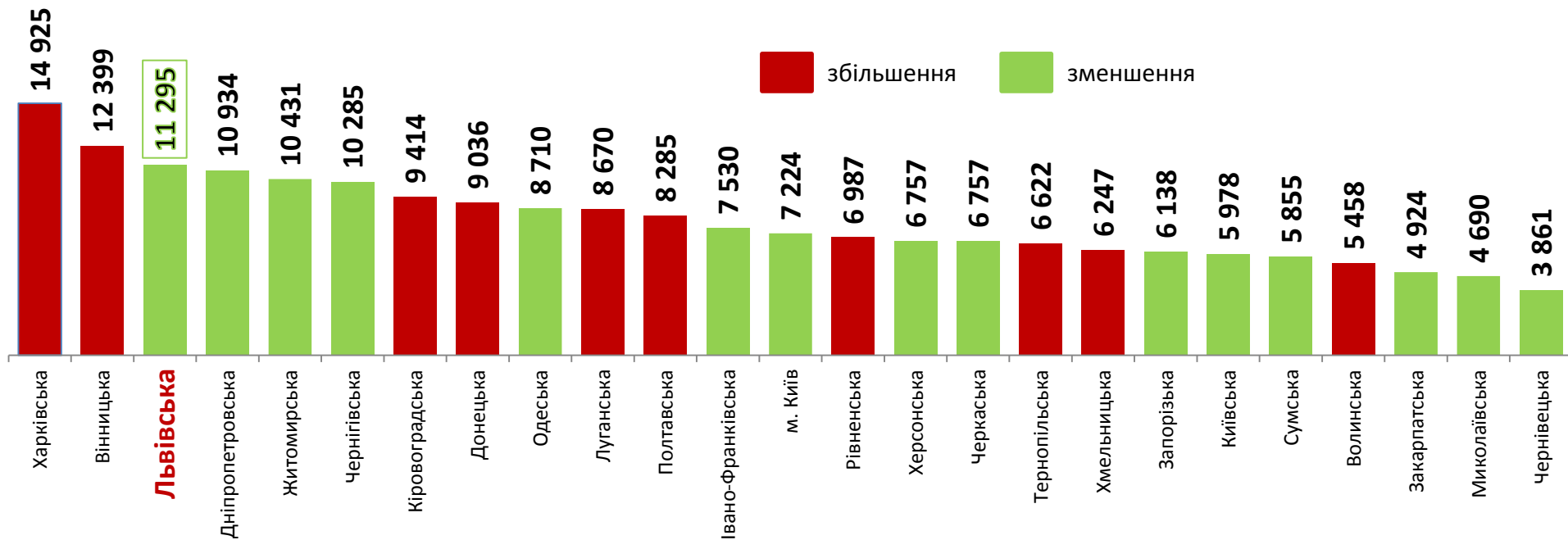
16 394 особи

В Україні:

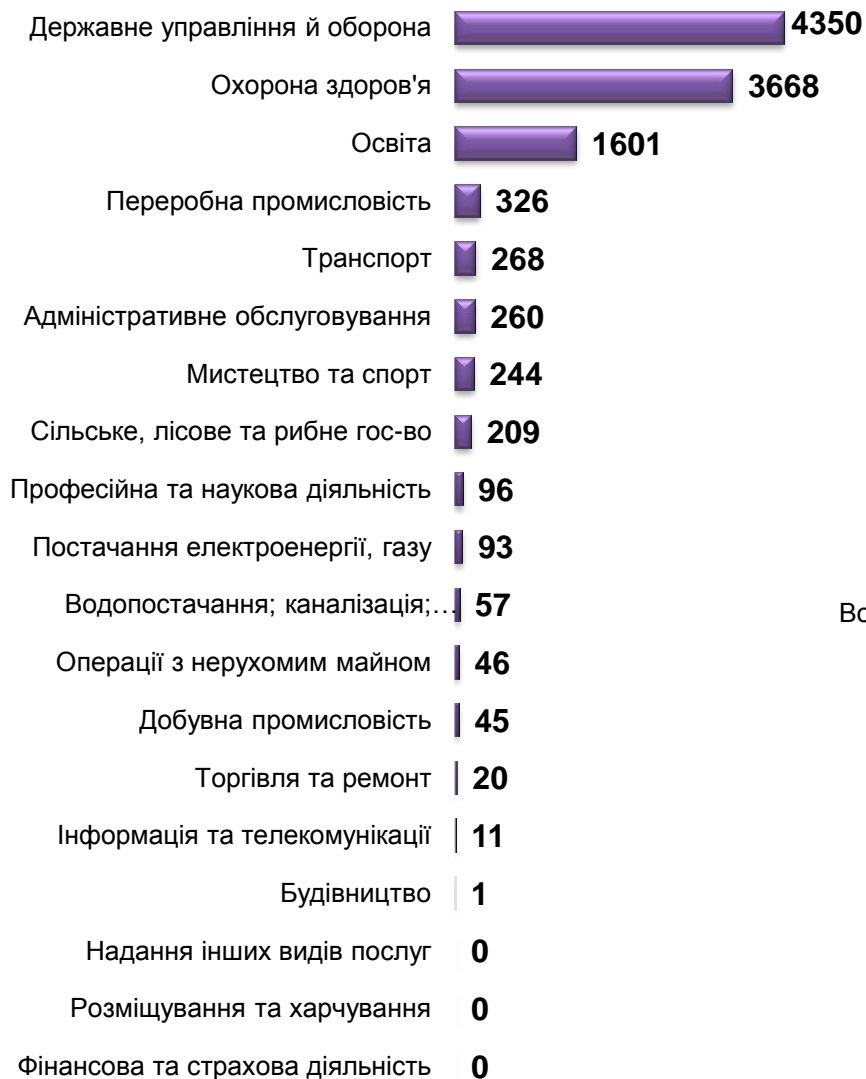
зменшення з 206,2 тис. до **199,4 тис. осіб** (—6,7 тис.)

За регіонами України, осіб

збільшення/зменшення до січня-жовтня 2020 року



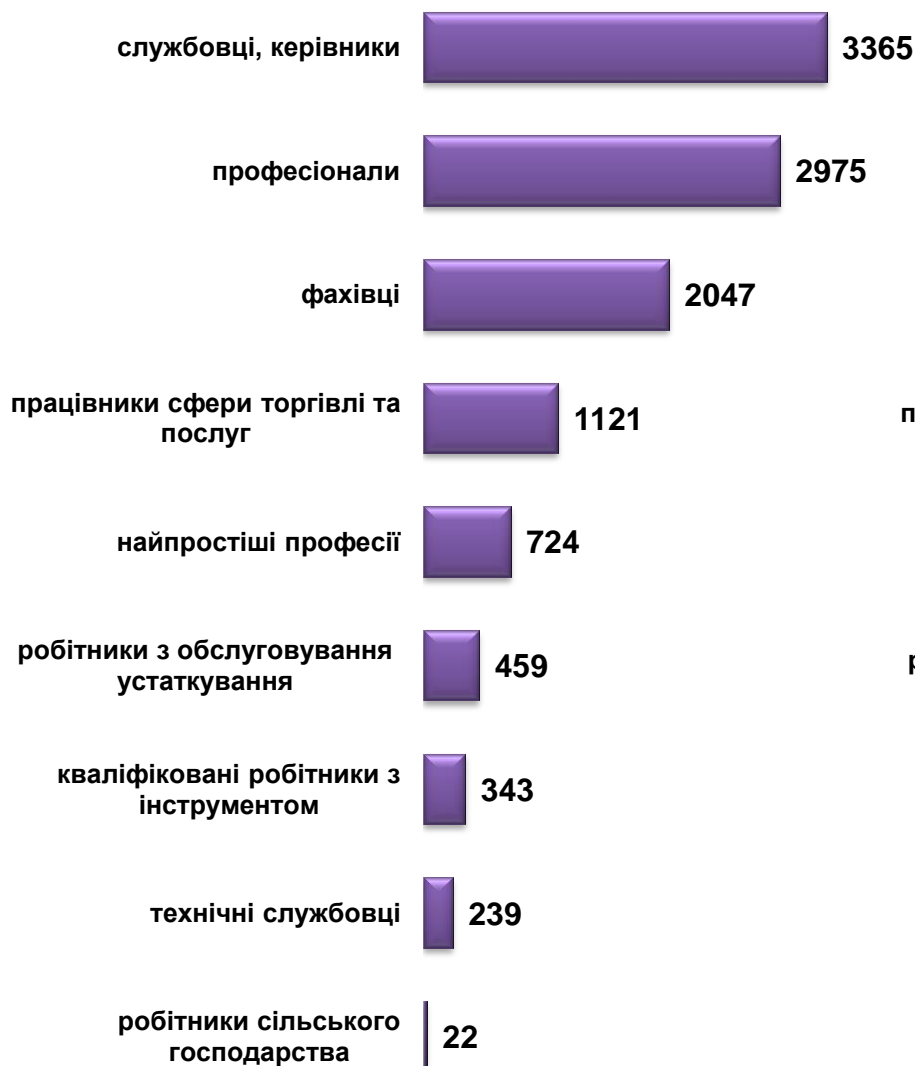
Кількість попереджених про заплановане вивільнення, осіб



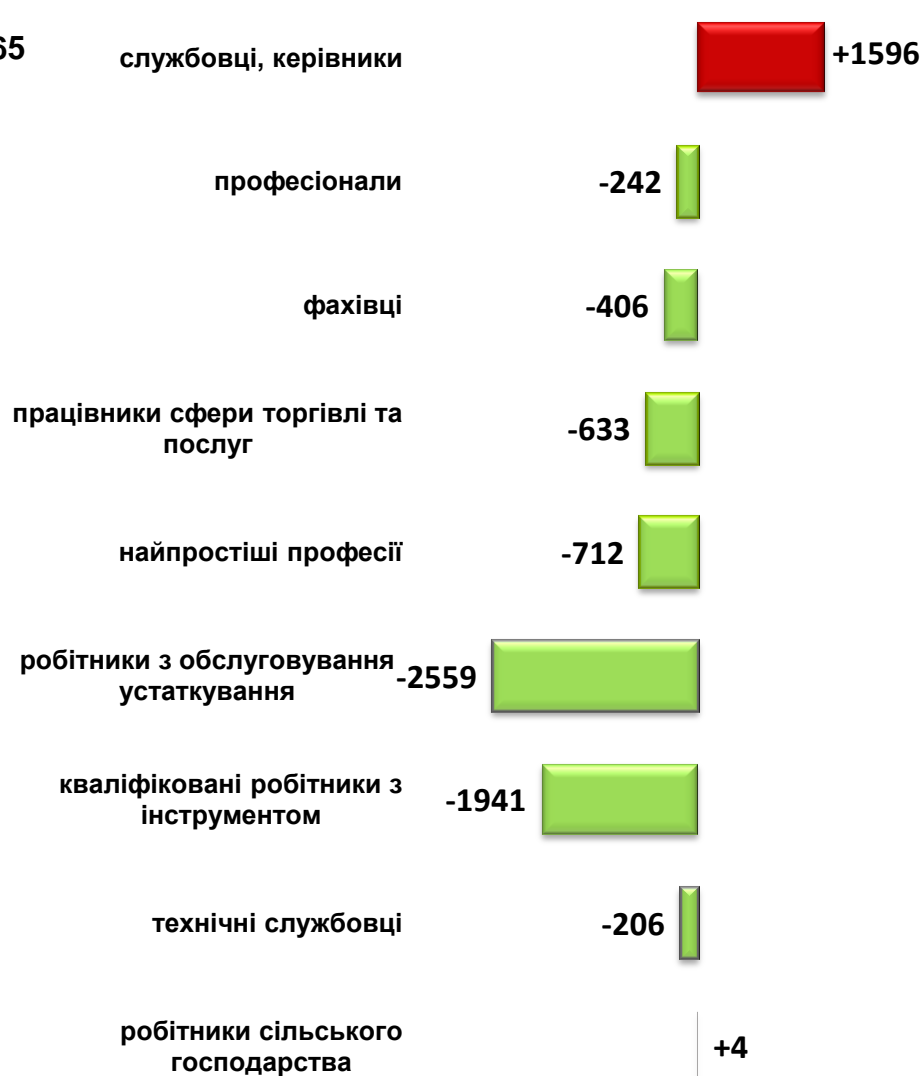
Зміна значення, осіб (збільшення/зменшення до січня - жовтня 2020 року)



Кількість попереджених про заплановане вивільнення, осіб



Зміна значення, осіб (збільшення/зменшення до січня – жовтня 2020 року)





❖ **Всього отримували послуги**

141,6 тис. осіб

з них, мали статус безробітного

64,5 тис. осіб

❖ **Працевлаштовано**

25,3 тис. осіб

з них, безробітних

18,0 тис. осіб

❖ **Проходили професійне навчання**

4,6 тис. осіб

з них, в ЦПТО

2,0 тис. осіб

❖ **Брали участь у громадських та інших роботах тимчасового характеру**

0,6 тис. осіб

❖ **Отримували допомогу з безробіття**

59,2 тис. осіб

❖ **Кількість роботодавців, які співпрацювали з філіями та центрами зайнятості**

8,8 тис. один.

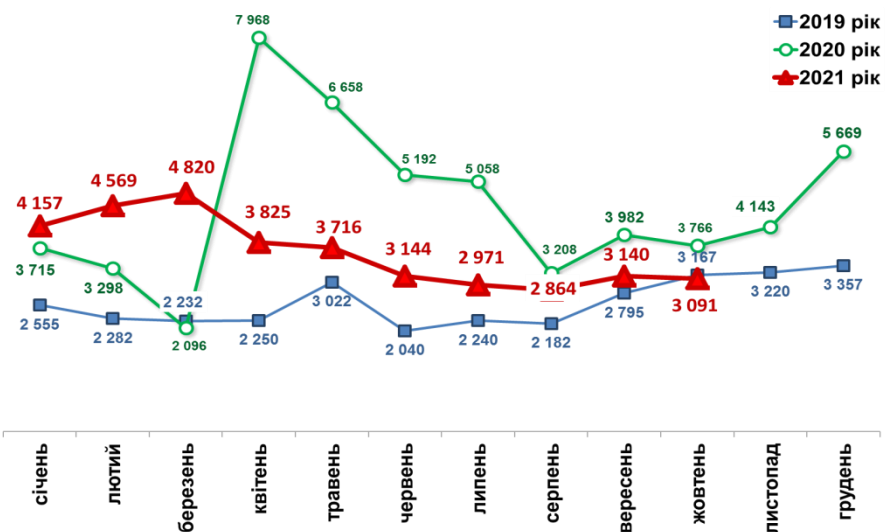
❖ **Кількість вакансій**

39,3 тис. один.

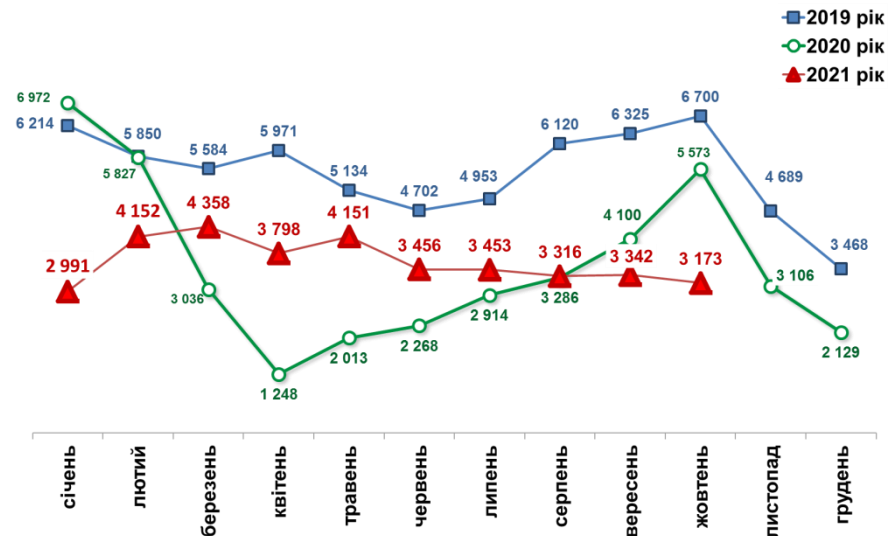
Львівська область



Кількість зареєстрованих безробітних, осіб

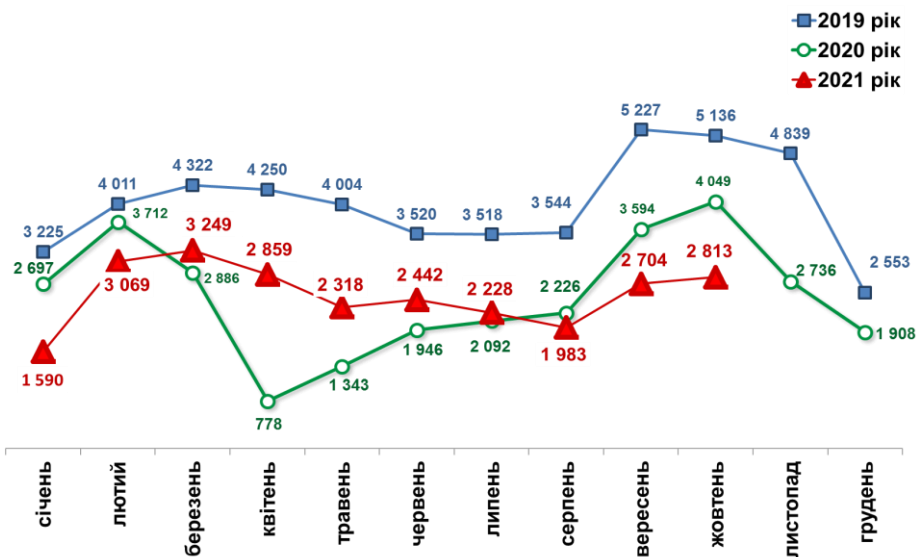


Кількість зареєстрованих вакансій, одиниць

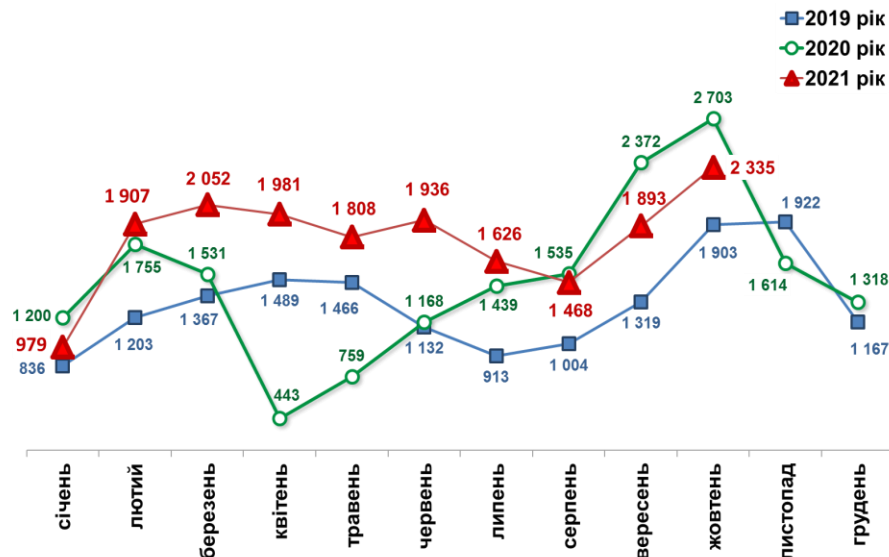


Кількість працевлаштованих, осіб

(включаючи осіб, працевлаштованих до набуття статусу безробітного)



Кількість працевлаштованих безробітних, осіб





За видами економічної діяльності



За професійними групами



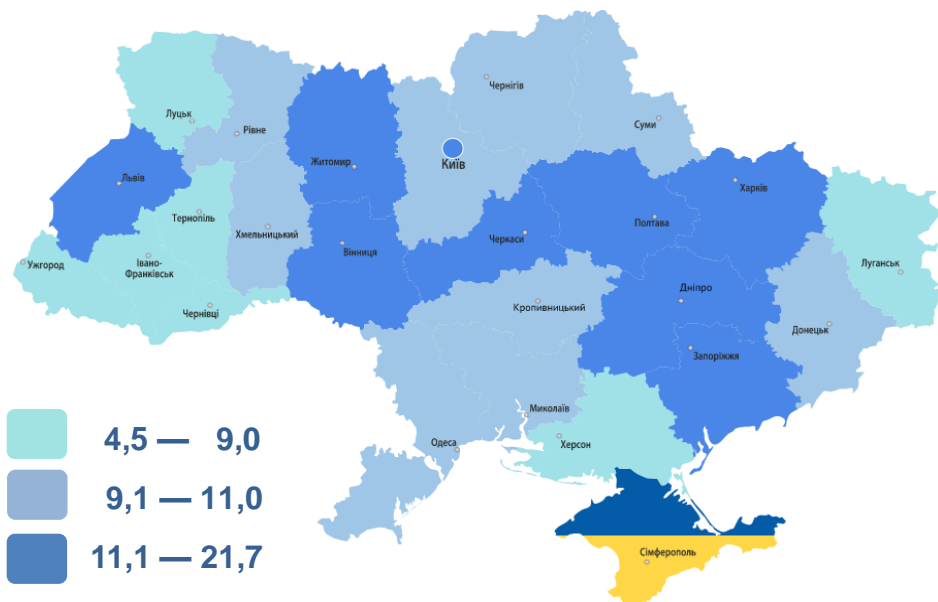
ЛЬВІВСЬКА ОБЛАСТЬ



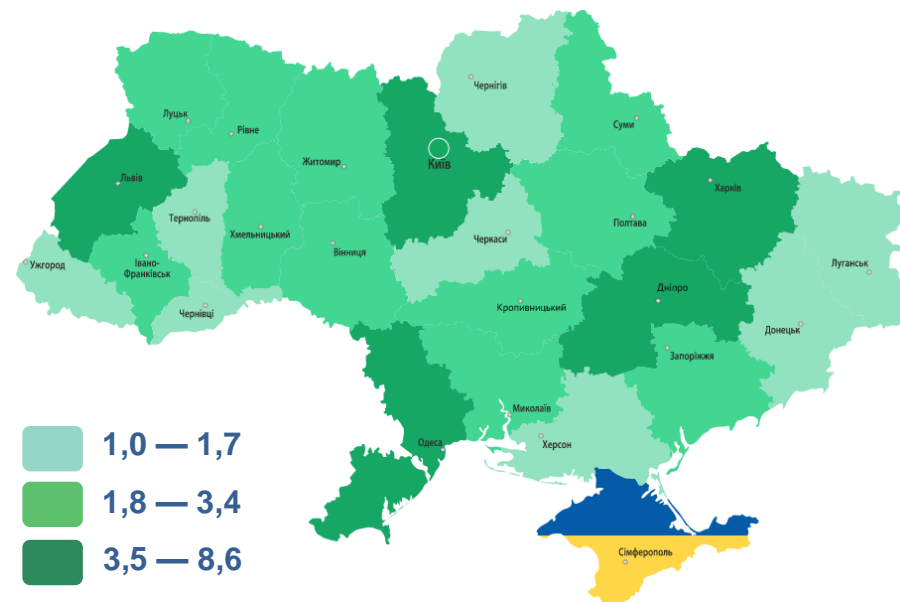
Станом на **1 листопада** 2021 року (у порівнянні з відповідною датою 2020 року)



Кількість зареєстрованих безробітних, тис. осіб



Кількість вакансій, тис. од.





За статтю



За віковими групами



За освітою



Особливі категорії

0,4 тис. (3%)	учасники АТО
0,05 тис. (0,3%)	внутрішньо переміщені особи
1,5 тис. (10%)	особи з інвалідністю
0,7 тис. (5%)	особи, яким залишилося 10 і менше років до пенсії
0,4 тис. (3%)	випускники навчальних закладів

ЛЬВІВСЬКА ОБЛАСТЬ

Структура зареєстрованих безробітних,
(за віковими групами)
станом на 1 листопада 2021 року



— чоловіки



— жінки

15 - 24 роки



334 особи (6,3%)

15 - 24 роки



759 осіб (8,0%)

25 - 29 років



534 особи (10,0%)

25 - 29 років



956 осіб (10,0%)

30 - 34 роки



659 осіб (12,3%)

30 - 34 роки



1 346 осіб (14,2%)

35 - 44 роки



1 409 осіб (26,4%)

35 - 44 роки



2 689 осіб (28,4%)

45 - 54 роки



1 368 осіб (25,6%)

45 - 54 роки



2 150 осіб (22,7%)

понад 55 років



1 039 осіб (19,4%)

понад 55 років



1 578 осіб (16,6%)

Всього чоловіків: 5 343 особи

Всього жінок: 9 478 осіб



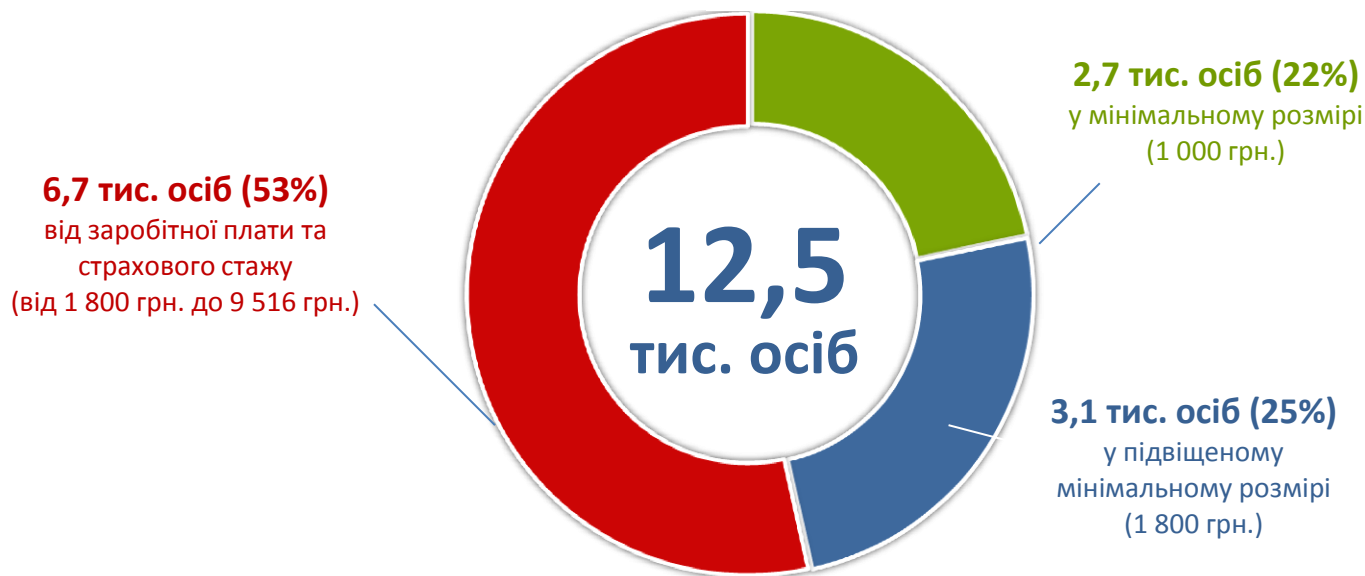
За видами економічної діяльності



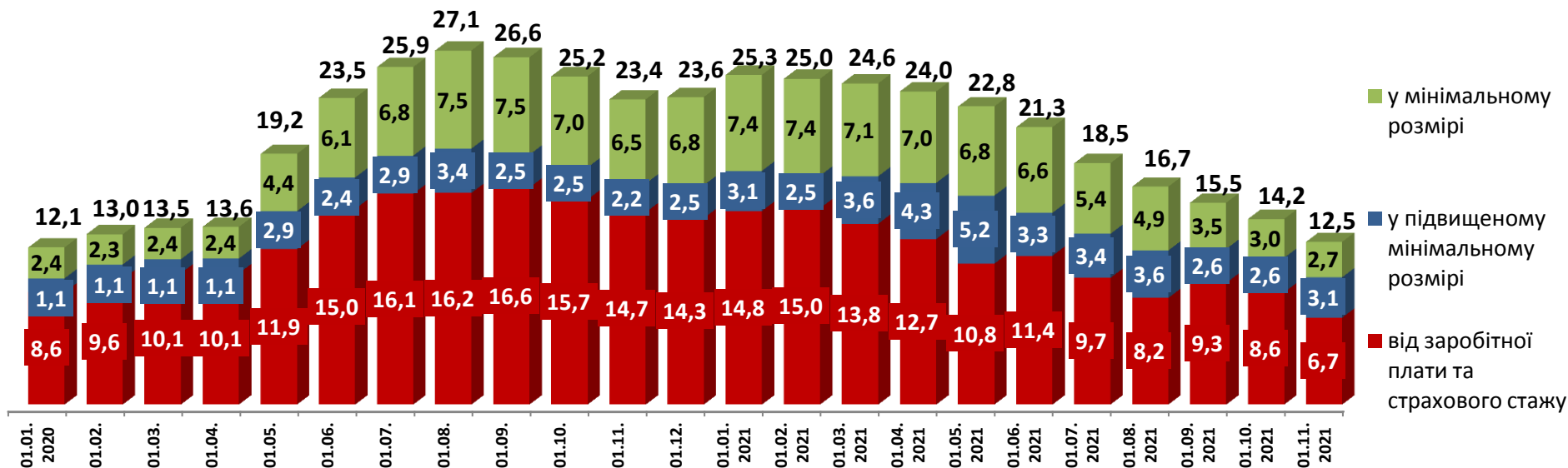
За професійними групами



Структура безробітних, які отримували допомогу, станом на 1 листопада 2021 року



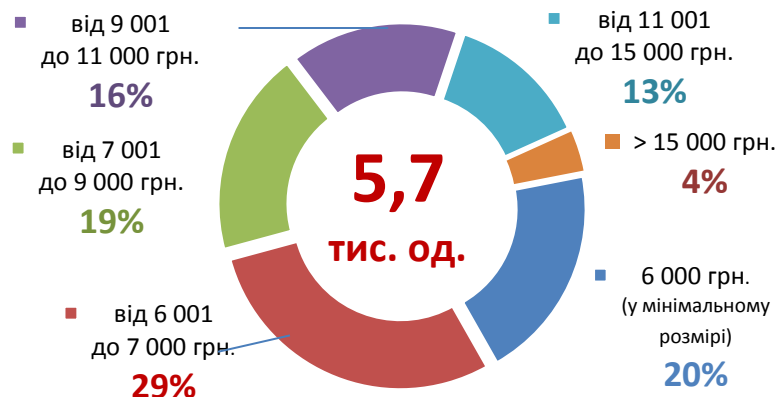
Чисельність безробітних, котрі отримували допомогу, тис. осіб



За видами економічної діяльності



За розмірами заробітної плати



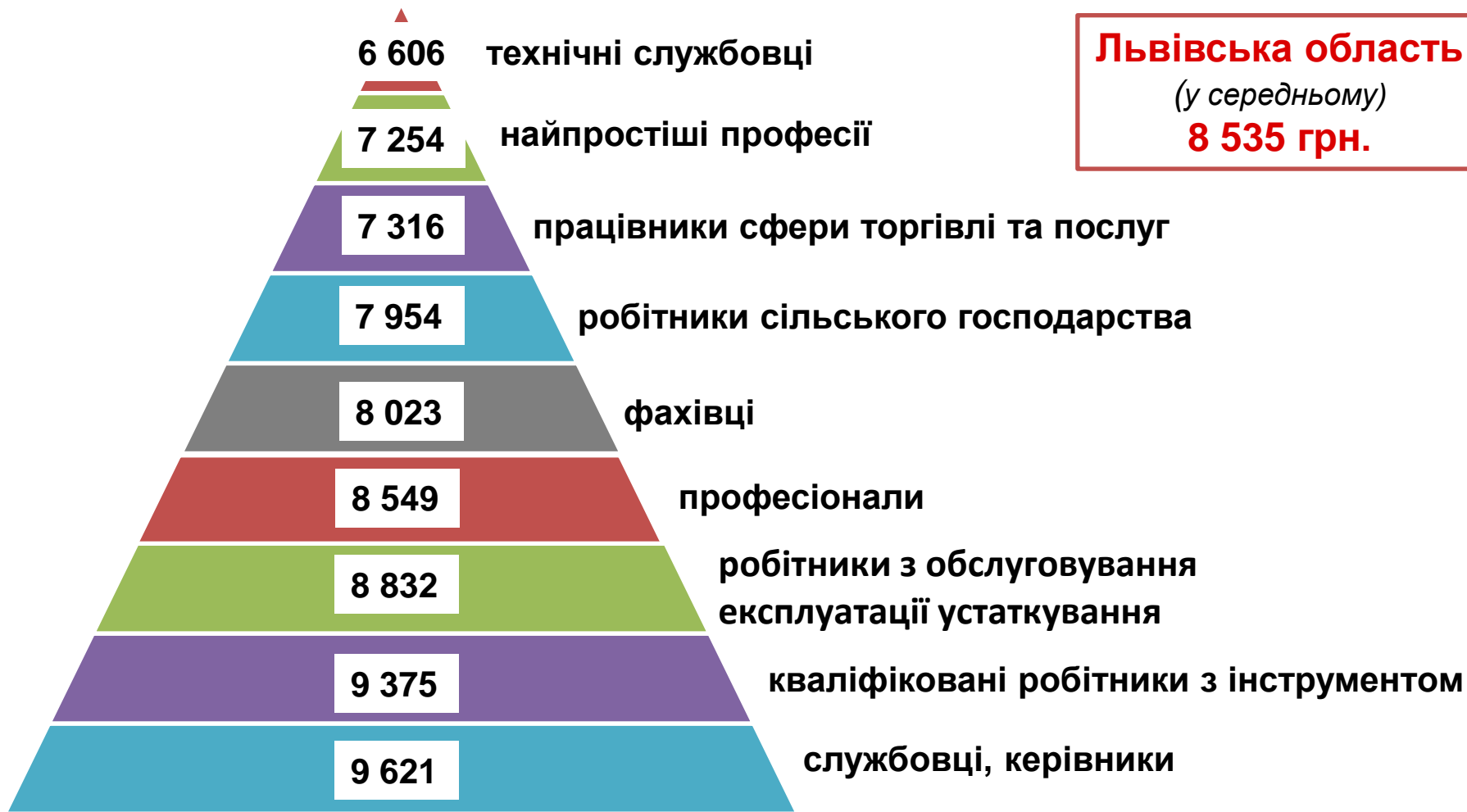
За професійними групами



Професійні групи	Назва професії	
кваліфіковані робітники з інструментом	<ul style="list-style-type: none"> ✓ швачка, ✓ монтер кабельного виробництва, ✓ слюсар з експлуатації та ремонту підземних газопроводів, ✓ муляр, ✓ слюсар-сантехнік, 	<ul style="list-style-type: none"> ✓ слюсар-ремонтник, ✓ електромонтер з ремонту та обслуговування електроустаткування, ✓ електрогазозварник, ✓ монтер колії, ✓ пекар
робітники з обслуговування, експлуатації устаткування	<ul style="list-style-type: none"> ✓ водій автотранспортних засобів, ✓ оператор котельні, ✓ машиніст (кочегар) котельної, 	<ul style="list-style-type: none"> ✓ оператор автоматичних та напів-автоматичних ліній та верстатів, ✓ тракторист
працівники сфери торгівлі та послуг	<ul style="list-style-type: none"> ✓ продавець, ✓ кухар, ✓ поліцейський, 	<ul style="list-style-type: none"> ✓ охоронник, ✓ офіціант, ✓ бармен
професіонали	<ul style="list-style-type: none"> ✓ інспектор, ✓ вчитель закладу загальної середньої освіти 	<ul style="list-style-type: none"> ✓ бухгалтер (з дипломом магістра), ✓ інспектор (пенітенціарна система)
некваліфіковані працівники	<ul style="list-style-type: none"> ✓ підсобний робітник, ✓ дворник, 	<ul style="list-style-type: none"> ✓ вантажник, ✓ укладальник-пакувальник
фахівці	<ul style="list-style-type: none"> ✓ бухгалтер, ✓ вихователь, 	<ul style="list-style-type: none"> ✓ сестра медична (брат медичний), ✓ агент комерційний
керівники, менеджери	<ul style="list-style-type: none"> ✓ керівник гуртка, ✓ менеджер (управитель) зі збуту, 	<ul style="list-style-type: none"> ✓ менеджер (управитель) з постачання, ✓ головний бухгалтер
технічні службовці	<ul style="list-style-type: none"> ✓ касир торговельного залу, ✓ адміністратор, 	<ul style="list-style-type: none"> ✓ листоноша (поштар), ✓ обліковець
кваліфіковані робітники сільського господарства	<ul style="list-style-type: none"> ✓ оператор машинного доїння 	

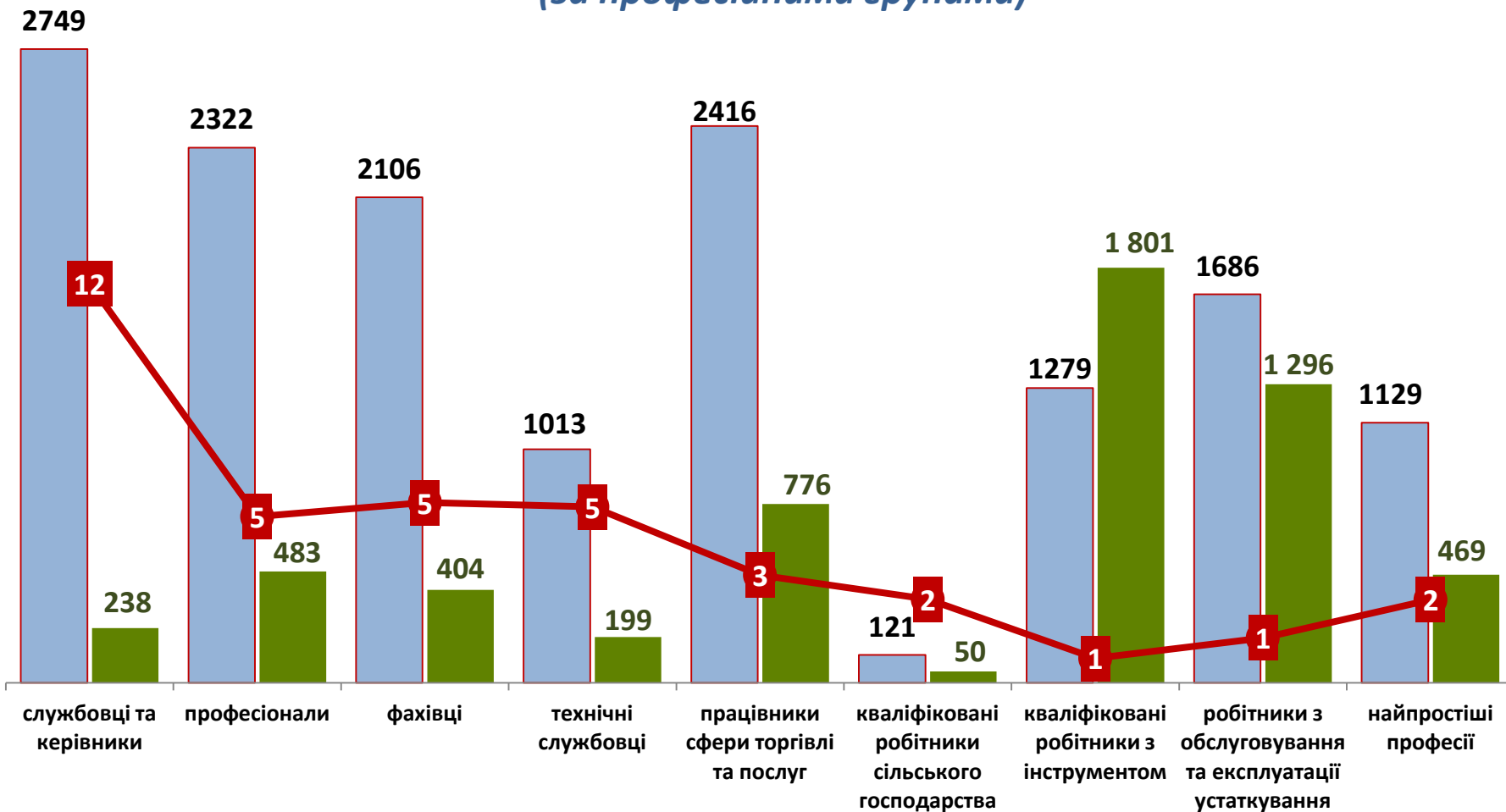
Львівська область

Заробітна плата у вакансіях
за професійними групами
станом на 1 листопада 2021 року, грн.



Кількість зареєстрованих безробітних, кількість вакансій та кількість претендентів на 1 вакансію, станом на 1 листопада 2021 року

(за професійними групами)



■ чисельність безробітних, осіб

■ кількість вакансій, одиниць

● навантаження на 1 вакансію, осіб

Кількість зареєстрованих безробітних, кількість вакансій та кількість претендентів на 1 вакансію, станом на 1 листопада 2021 року

(за видами економічної діяльності)

