



**СИТУАЦІЯ НА РИНКУ ПРАЦІ
ЛЬВІВСЬКОЇ ОБЛАСТІ ТА
ДІЯЛЬНІСТЬ ЛЬВІВСЬКОЇ ОБЛАСНОЇ
СЛУЖБИ ЗАЙНЯТОСТІ
у січні-листопаді 2022 року**

www.lviv.dcz.gov.ua



Щодо зайнятості та безробіття населення

Інформація про зайнятість та безробіття населення (за методологією Міжнародної організації праці) визначається органами державної статистики на підставі обстежень робочої сили. У зв'язку із військовими діями, у поточному році Державна служба статистики України не має можливості проводити відповідні обстеження. Тому, показники щодо зайнятості та безробіття населення (за методологією МОП) за 2021 рік є останніми опублікованими даними.

Чисельність зайнятого населення Львівської області у віці 15-70 років за 2021 рік, у порівнянні з 2020 роком, зменшилась на 10,2 тис. осіб та становила 1028,7 тис. осіб. Рівень зайнятості населення у віці 15-70 років зменшився з 56,0% до 55,8% (в Україні — з 56,2% до 55,7%).

Чисельність безробітного населення (за методологією МОП) у віці 15-70 років за 2021 рік, у порівнянні з 2020 роком, збільшилась на 0,8 тис. осіб та становила 85,7 тис. осіб. Рівень безробіття населення (за методологією МОП) у віці 15-70 років збільшився з 7,6% до 7,7% робочої сили (в Україні — з 9,5% до 9,9%).

Щодо запланованого масового вивільнення працівників. Упродовж січня-листопада 2022 року роботодавцями було подано інформацію про

заплановане масове вивільнення 6,7 тис. працівників, що на 5,1 тис. осіб менше показника січня-листопада 2021 року. Із загальної кількості попереджених про масове вивільнення працівники лісового господарства становили 37% від загальної чисельності осіб, яких планувалося вивільнити, сфери охорони здоров'я та надання соціальної допомоги — 15%; підприємств переробної промисловості — 11%; сфери державного управління та обов'язкового соціального страхування (10%); освіти й професійної та наукової діяльності (по 6% відповідно).

За професійними групами: серед працівників, попереджених про вивільнення, 56% становлять керівники, професіонали та фахівці.

В розрізі регіонів України найбільша кількість попереджених про заплановане масове вивільнення — у Харківській (8,0 тис. осіб), Дніпропетровській (6,8 тис. осіб), Львівській (6,7 тис. осіб), Житомирській та Івано-Франківській (по 6,2 тис. осіб відповідно) областях та м. Києві (7,0 тис. осіб).

Щодо надання послуг Львівською обласною службою зайнятості. Послугами Львівської обласної служби зайнятості у січні-листопаді 2022 року скористалися 48,6 тис. громадян, які шукали роботу, з них 40,2 тис. осіб мали статус зареєстрованого безробітного. З початку року зареєстровано 27,4 тис. безробітних (зменшення на 30%, або 12,0 тис. осіб).



Допомогу з безробіття отримували 36,0 тис. осіб; з початку року допомогу призначено 24,8 тис. осіб, що на 42% або 26,0 тис. менше, ніж за аналогічний період 2021 року.

За сприянням центрів зайнятості працевлаштовано 16,1 тис. осіб, зокрема 12,8 тис. зареєстрованих безробітних, що на 35% менше, ніж у січні-листопаді 2021 року, з них 174 особи на нові робочі місця з компенсацією роботодавцям єдиного внеску.

Середня тривалість пошуку роботи безробітними скоротилася з 117 до 80 днів.

За видами економічної діяльності, найбільше працевлаштовано на підприємствах переробної промисловості (21%), у сфері торгівлі та послуг (19%), освіти (14%), у сільському господарстві, в установах держуправління й оборони, охорони здоров'я та надання соцдопомоги (по 6% відповідно), у сфері транспорту та складського господарства (5%).

За професійними групами 22% працевлаштованих це робітники з обслуговування, експлуатації, устаткування та машин (оператор котельні, водій, машиніст (кочегар) котельної, виробник морозива, тракторист, оператор заправних станцій, водій навантажувача, тракторист-машиніст сільсько-господарського (лісогосподарського) виробництва, оператор лінії у виробництві харчової продукції (виробництво цукру), знімач-укладальник заготовок, маси та готових виробів, дорожній робітник);

16% — представники найпростіших професій (підсобний робітник, прибиральник, вантажник, укладальник-пакувальник, опалювач, комірник, сторож, робітник з благоустрою, двірник, кухонний робітник); 15% — працівники сфери торгівлі та послуг (продавець, кухар, охоронник, молодша медична сестра, помічник вихователя, бармен, офіціант, стрілець, покоївка); 12% — кваліфіковані робітники з інструментом (швачка, верстатник деревообробних верстатів, слюсар-ремонтник, монтер кабельного виробництва, пекар, робітник з комплексного обслуговування й ремонту будинків, гірник підземний, електрик-монтер з ремонту та обслуговування електроустаткування, електрогазозварник, бетоняр, контролер якості); 11% — фахівці (бухгалтер, сестра медична (брат медичний), фахівець, асистент вчителя, вихователь, асистент вихователя закладу дошкільної освіти), 9% — професіонали (вчитель закладу загальної середньої освіти, спеціаліст держслужби, економіст, соціальний працівник, фармацевт, юрисконсульт, юрист).

У січні-листопаді 2022 року за сприянням обласної служби зайнятості 2,8 тис. безробітних проходили професійне навчання.

До громадських та інших робіт тимчасового характеру залучено 281 особу.

Станом на 1 грудня 2022 року послуги обласної служби зайнятості отримували 5,6 тис. осіб, котрі мали статус безробітного, що на 58% менше, ніж на відповідну дату 2021 року.

Ситуація на ринку праці та діяльність Львівської обласної служби зайнятості

За статтю: у загальній кількості зареєстрованих безробітних чоловіки становили 1,4 тис. осіб (або 24%), жінки — 4,3 тис. осіб (або 76%).

За віковими групами: 26% зареєстрованих безробітних були у віці до 35 років; 29% — у віці від 35 до 44 років; 24% — у віці від 45 до 55 років; 20% — понад 55 років.

За освітою: 58% зареєстрованих безробітних мали вищу освіту, 31% — професійно-технічну, 11% — загальну середню освіту.

За видами економічної діяльності: серед зареєстрованих безробітних 22% раніше були зайняті у сфері торгівлі; 21% — на підприємствах переробної промисловості; 12% — у сфері державного управління, оборони, обов'язкового соціального страхування; 7% — в транспорті, 6% — у сфері охорони здоров'я та надання соціальної допомоги.

За професійними групами, серед безробітних переважають:

- працівники сфери торгівлі та послуг — 19% (продавець, кухар, охоронник, молодша медична сестра (молодший медбрат), стрілець, помічник вихователя);
- службовці та керівники — 14% (менеджер зі збуту, менеджер (управитель), головний бухгалтер, директор підприємства, начальник відділу поштового зв'язку);

- фахівці — 13% (бухгалтер, сестра медична (брат медичний), фахівець);
- професіонали — 12% (спеціаліст державної служби, вчитель закладу загальної середньої освіти, економіст, фармацевт, вчитель початкових класів, юрисконсульт);
- кваліфіковані робітники з інструментом — 11% (монтер кабельного виробництва, швачка, пекар);
- оператори та складальники машин — 11% (виробник морозива, водій автотранспортних засобів, оператор заправних станцій, оператор котельні, оператор автоматичних та напівавтоматичних ліній верстатів та установок);
- представники найпростіших професій — 9% (прибиральник службових приміщень, укладальник-пакувальник, підсобний робітник, комірник, сторож, прибиральник виробничих приміщень, вантажник);
- технічні службовці — 9% (листоноша (поштар), адміністратор, касир торговельного залу, діловод, касир (на підприємстві, в установі, організації), оператор поштового зв'язку).

Станом на 1 грудня 2022 року кількість вакансій, заявлених роботодавцями до обласної служби зайнятості, становила 4,1 тис. одиниць, що на 20% менше, ніж на 1 грудня 2021 року (5,2 тис.).



Станом на 1 грудня 2022 року середня заробітна плата у вакансіях, які містяться у базі даних обласної служби зайнятості, становила 10,2 тис. грн. Зокрема, серед видів економічної діяльності найвищою заробітна плата була у сільському господарстві (14,9 тис. грн), у сфері водопостачання; каналізації, поводження з відходами (13,4 тис. грн), в установах професійної, наукової та технічної діяльності (12,6 тис. грн.), у сфері будівництва (11,9 тис. грн), у сферах інформації та телекомунікацій; постачання електроенергії, газу і пари, у добувній промисловості (по 11,6 тис. грн. відповідно).

За видами економічної діяльності, більшість вакансій налічується на підприємствах переробної промисловості (28%), у сфері торгівлі (12%), у сфері транспорту, складського господарства, поштової та кур'єрської діяльності (9%), на підприємствах з постачання електроенергії, газу, пари та в добувній промисловості (по 7% відповідно).

У професійному розрізі, найбільше вакансій подано для працевлаштування:

- кваліфікованих робітників з інструментом — 38% (швачка, гірник підземний, пекар, електрослюсар підземний, електрик з ремонту та обслуговування електроустаткування, монтер кабельного виробництва, слюсар аварійно-відновлювальних робіт, електрик з експлуатації розподільних мереж, слюсар з ремонту колісних транспортних засобів, верстатник деревообробних

верстатів, електрогазозварник, слюсар-електрик з ремонту електроустаткування);

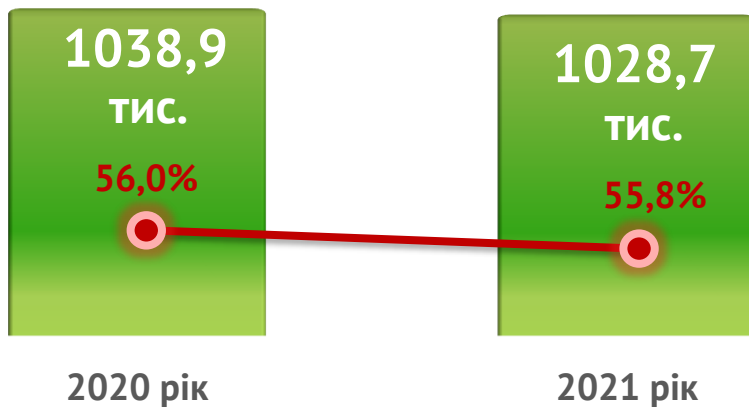
- робітників з обслуговування, експлуатації устаткування та машин — 20% (водій, оператор автоматичних та напівавтоматичних верстатів та установок, оператор котельні, тракторист-машиніст сільськогосподарського (лісогоспо-дарського) виробництва);
- працівників сфери торгівлі та послуг— 11% (кухар, продавець, офіціант, молодша медична сестра (санітарка, санітарка-прибиральниця, санітарка-буфетниця);
- професіоналів — 10% (інспектор (пенітенціарна система, вчитель закладу загальної середньої освіти);
- некваліфікованих працівників — 8% (двірник, підсобний робітник).

Станом на 1 грудня 2022 року, в середньому в області на 1 вільне робоче місце претендував 1 безробітний (на 1 грудня 2021 року - 3 особи); в Україні в середньому — 7 осіб.

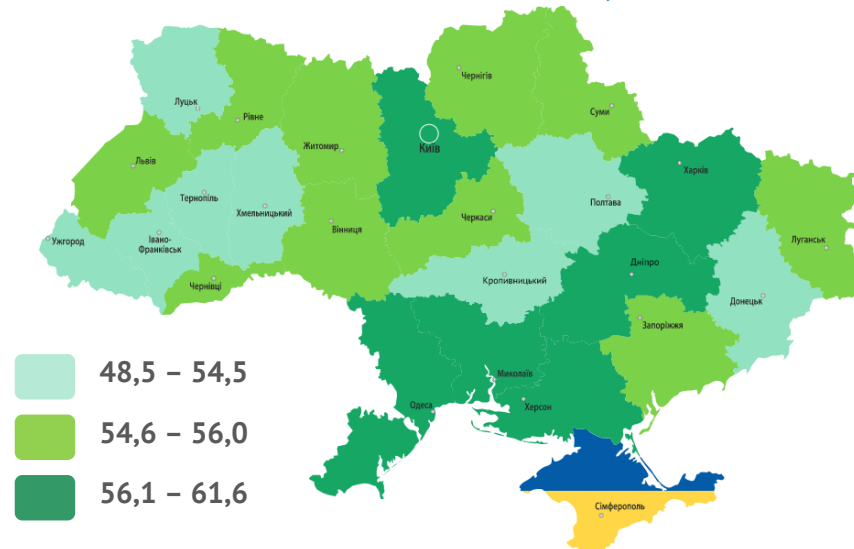
Але, зберігається невідповідність попиту на робочу силу та її пропозиції в окремих професійно-кваліфікаційних групах, для прикладу — серед службовців і керівників та технічних службовців (по 5 осіб відповідно), серед фахівців та кваліфікованих робітників сільського та лісового господарств (по 3 особи відповідно).

ЗАЙНЯТІСТЬ НАСЕЛЕННЯ

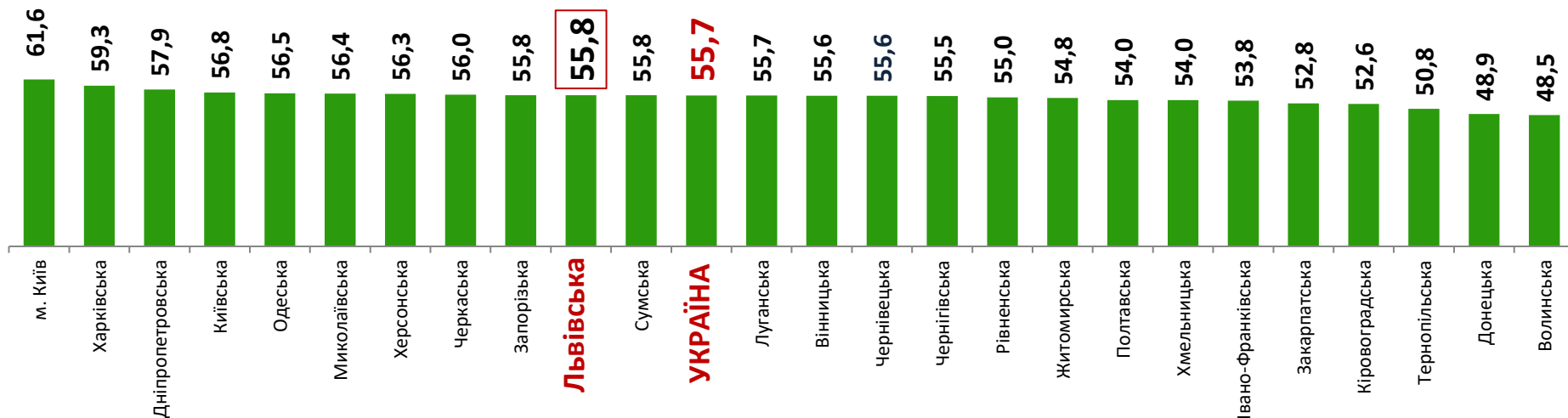
Зайняте населення
у віці 15-70 років (чисельність та рівень)



Рівень зайнятості, %

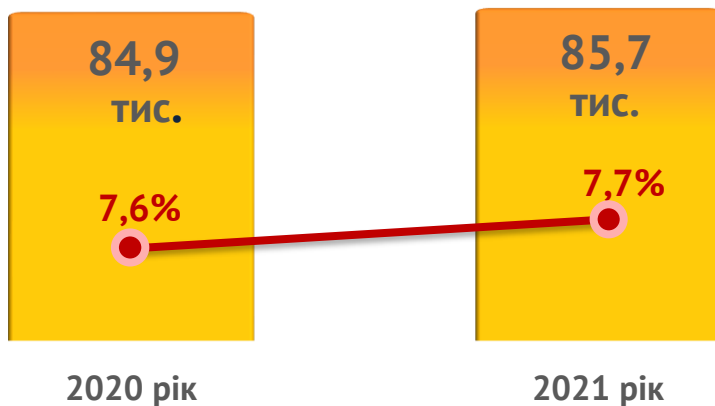


Рівень зайнятості населення у віці 15-70 років за регіонами України, відсотки

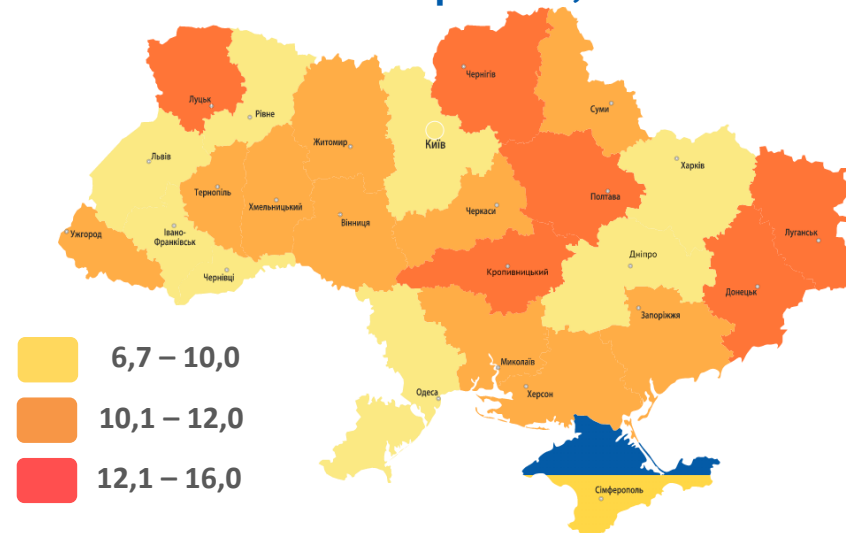


БЕЗРОБІТТЯ НАСЕЛЕННЯ

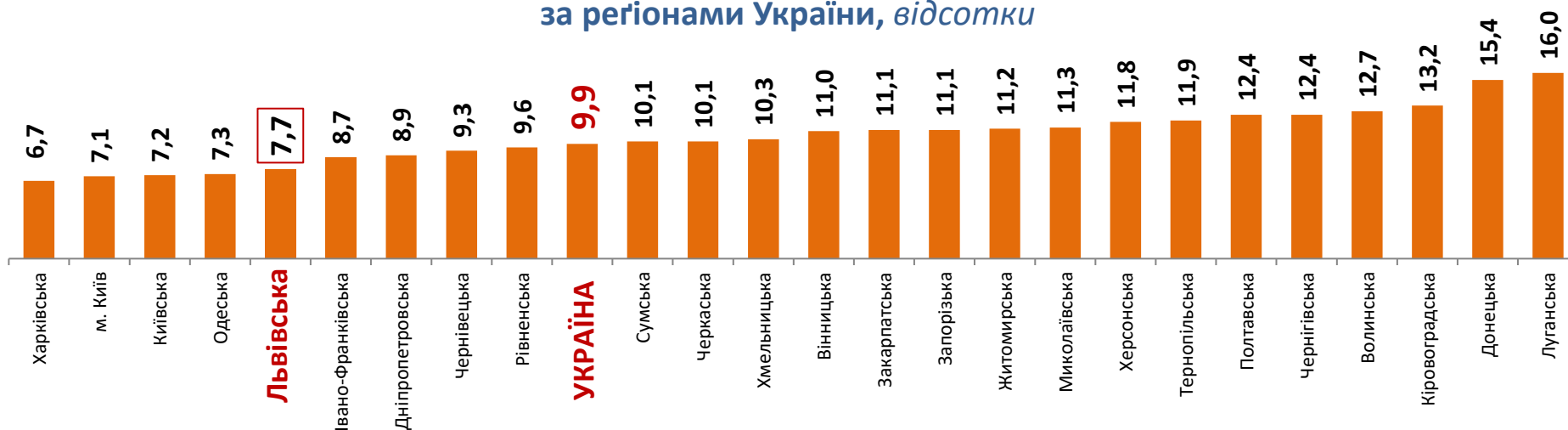
Безробітне населення у віці 15-70 років
(чисельність та рівень за МОП)



Рівень безробіття, %



Рівень безробіття (за методологією МОП) населення у віці 15-70 років
за регіонами України, відсотки



Львівська область



Обсяги запланованого
масового вивільнення працівників
у січні-листопаді 2022 року

січень- листопад 2022 року



6 695 осіб (— 5 112 осіб)

січень- листопад 2021 року



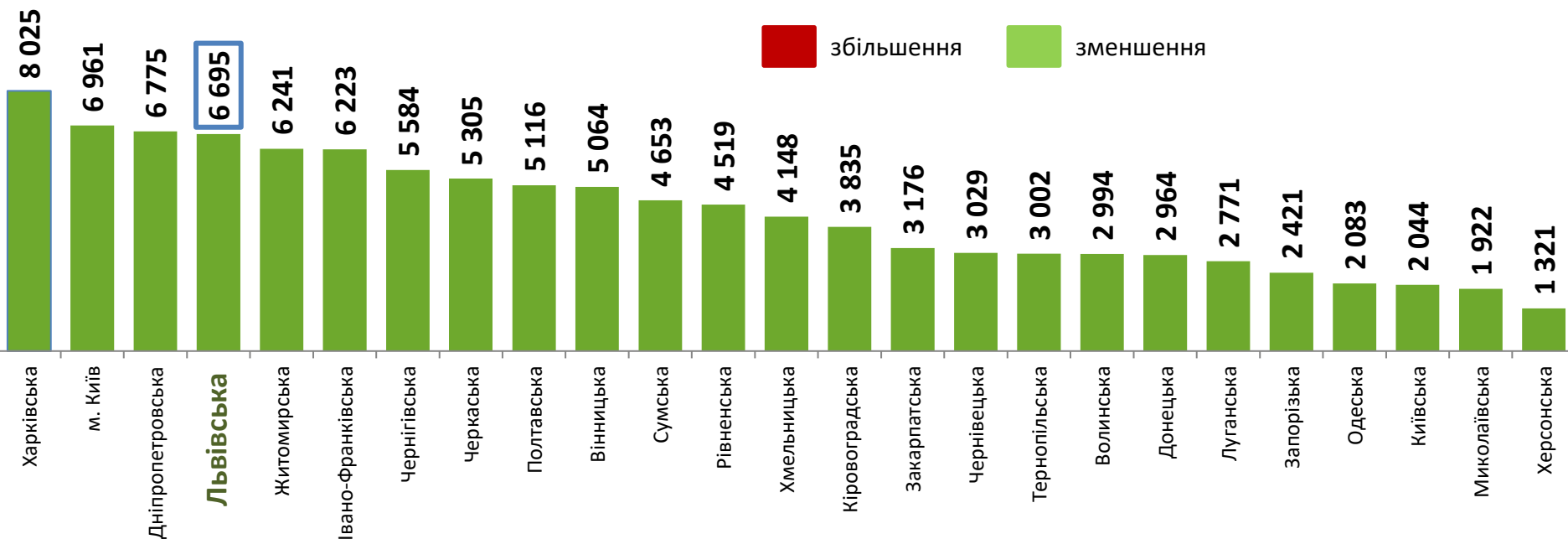
11 807 осіб

В Україні:

зменшення з 212,9 тис. до **106,9 тис. осіб** (—106,1 тис.)

За регіонами України, осіб

збільшення/зменшення до січня-листопада 2021 року



Кількість попереджених про заплановане вивільнення, осіб

Зміна значення, осіб

(збільшення/зменшення до січня-листопада 2021 року)



Львівська область

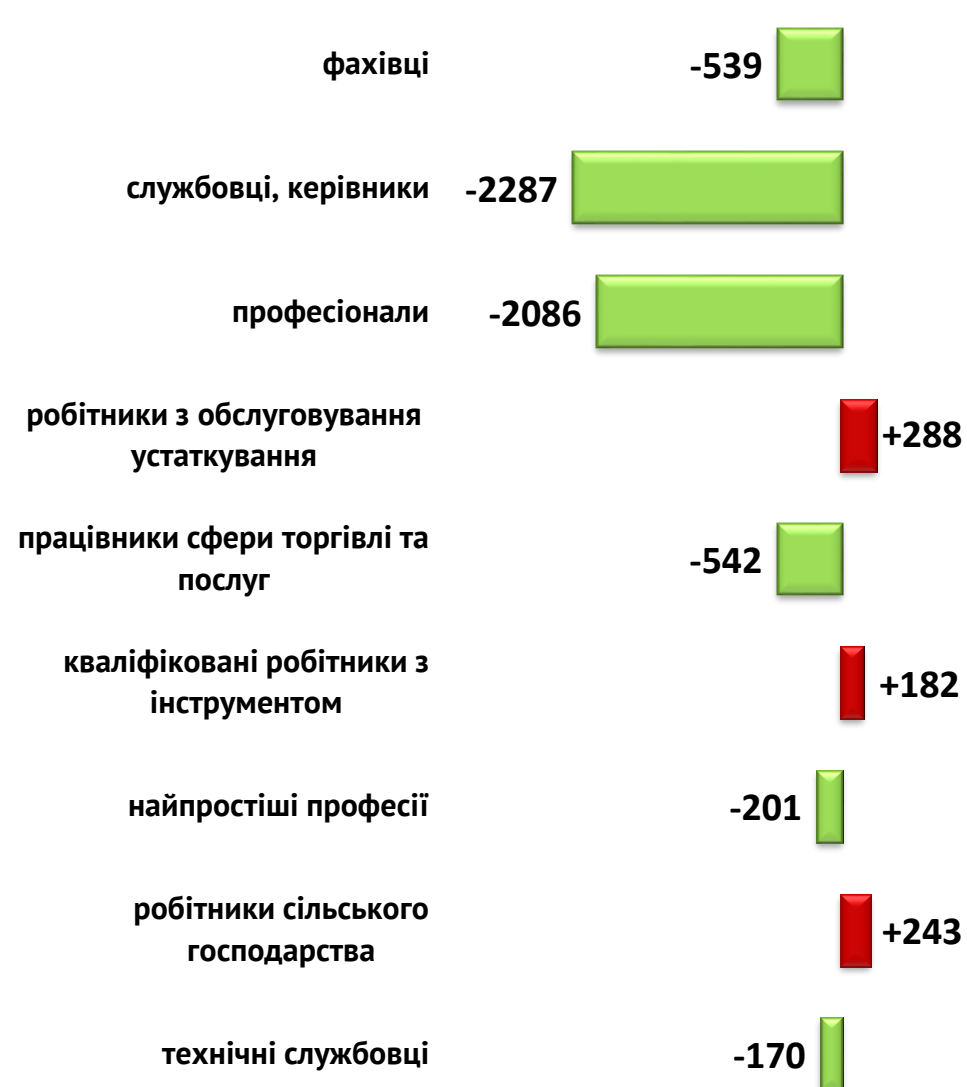
Обсяги запланованого масового вивільнення працівників за професійними групами у січні – листопаді 2022 року



Кількість попереджених про заплановане вивільнення, осіб



Зміна значення, осіб (збільшення/зменшення до січня-листопада 2021 року)



ЛЬВІВСЬКА ОБЛАСТЬ

Надання послуг обласною службою
зайнятості у січні – листопаді 2022 року



❖ **Всього отримували послуги**

48 602 особи

з них, мали статус безробітного

40 179 осіб

❖ **Працевлаштовано**

16 090 осіб

з них, безробітних

12 786 осіб

❖ **Проходили професійне навчання**

2 799 осіб

з них, в ЦПТО

1 366 осіб

❖ **Брали участь у громадських та інших роботах тимчасового характеру**

281 особа

❖ **Отримували допомогу з безробіття**

36 000 осіб

❖ **Кількість роботодавців, які співпрацювали з філіями та центрами зайнятості**

6 801 один.

❖ **Кількість вакансій**

27 851 один.



За видами економічної діяльності



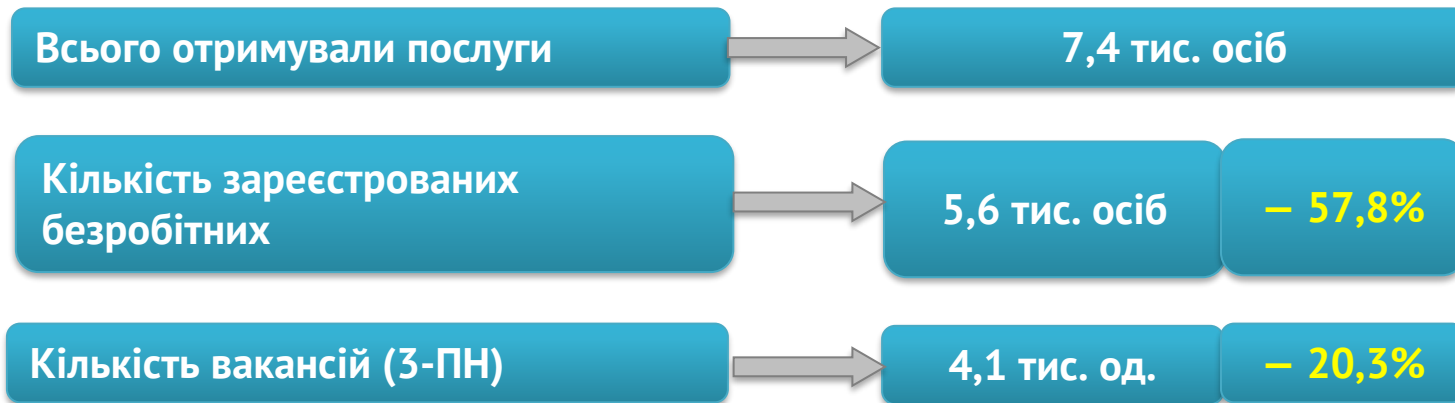
За професійними групами



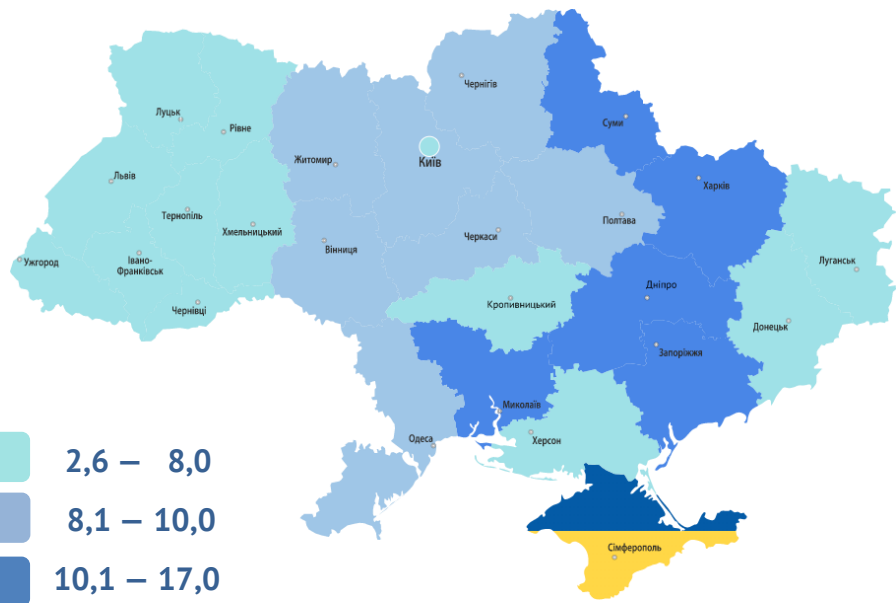
ЛЬВІВСЬКА ОБЛАСТЬ



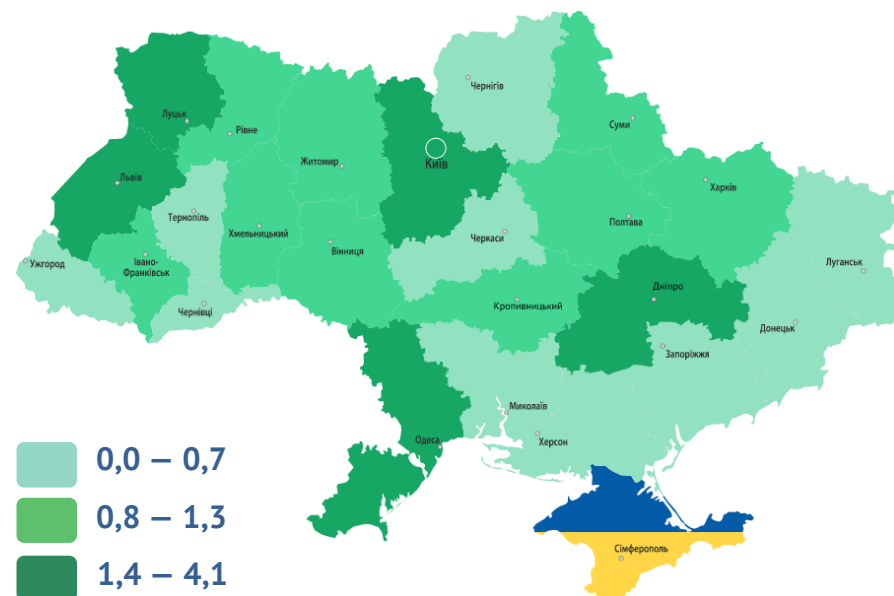
Станом на **1 грудня** 2022 року (у порівнянні з відповідною датою 2021 року)



Кількість зареєстрованих безробітних, тис. осіб




Кількість вакансій, тис. од.

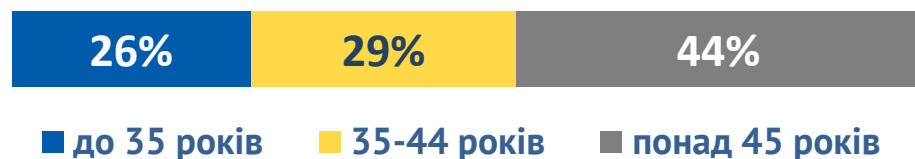


ЧИСЕЛЬНІСТЬ ЗАРЕЄСТРОВАНИХ БЕЗРОБІТНИХ В ЛОЦЗ — 5,6 тис. осіб (зменшення на 58%)

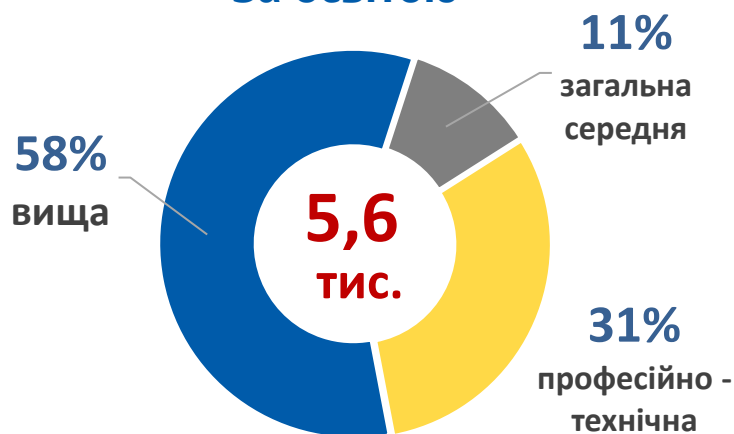
За статтю



За віковими групами



За освітою



Особливі категорії

0,06 тис.
(1%) учасники АТО

0,6 тис.
(11%) внутрішньо переміщені особи

0,7 тис.
(12%) особи з інвалідністю

0,4 тис.
(7%) особи, яким залишилося 10 і менше років до пенсії

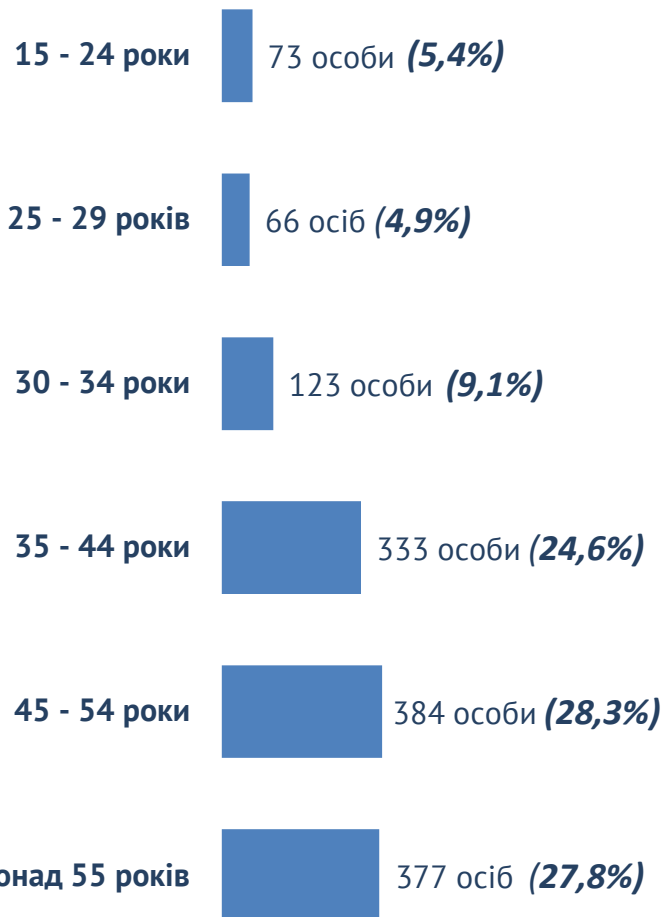
0,1 тис.
(2%) випускники навчальних закладів

ЛЬВІВСЬКА ОБЛАСТЬ

Структура зареєстрованих безробітних,
(за віковими групами)
станом на 1 грудня 2022 року



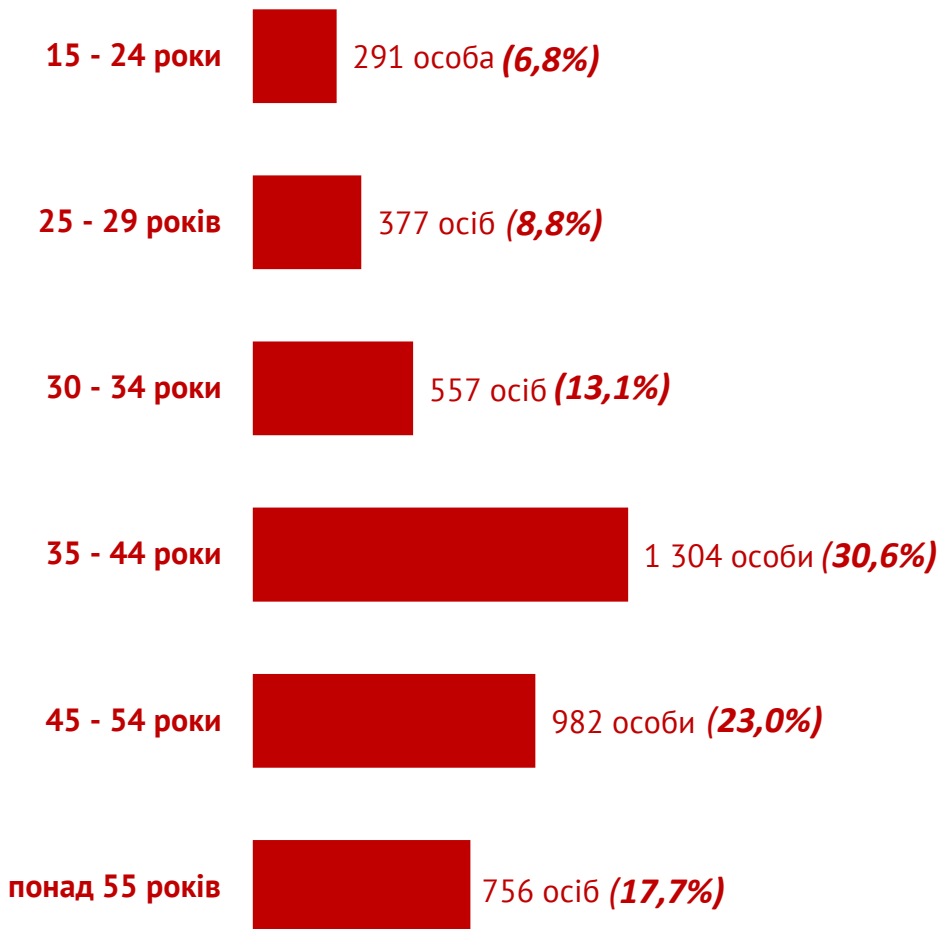
— чоловіки



Всього чоловіків: 1 356 осіб



— жінки




Всього жінок: 4 267 осіб

За видами економічної діяльності



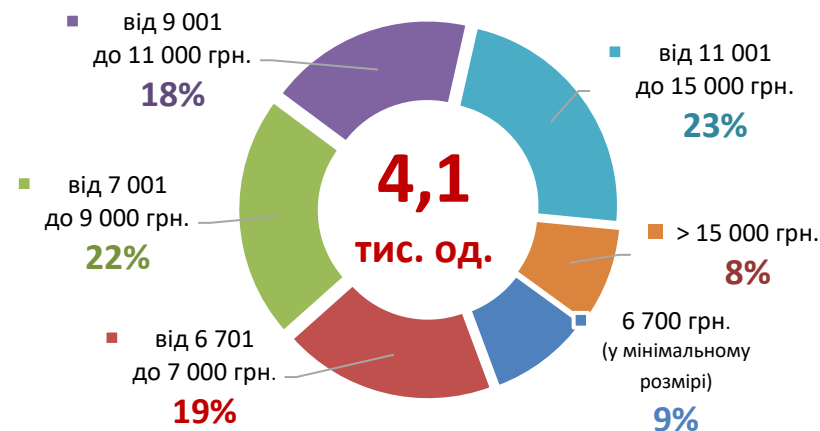
За професійними групами



За видами економічної діяльності



За розмірами заробітної плати



За професійними групами






| Професійні групи | Назва професії | |
|--|---|---|
| кваліфіковані робітники з інструментом | <ul style="list-style-type: none"> ✓ швачка, ✓ гірник підземний, ✓ пекар, ✓ електрослюсар підземний, ✓ електрик з ремонту та обслуговування електроустаткування, ✓ монтер кабельного виробництва, | <ul style="list-style-type: none"> ✓ слюсар аварійно-відновлювальних робіт, ✓ електрик з експлуатації розподільних мереж, ✓ слюсар з ремонту колісних транспортних засобів, ✓ верстатник деревообробних верстатів, ✓ електрогазоварник |
| робітники з обслуговування, експлуатації устаткування | <ul style="list-style-type: none"> ✓ водій автотранспортних засобів, ✓ оператор автоматичних та напів-автоматичних ліній та верстатів, | <ul style="list-style-type: none"> ✓ оператор котельні, ✓ тракторист-машиніст сільськогосподарського (лісгосподарського) виробництва |
| працівники сфери торгівлі та послуг | <ul style="list-style-type: none"> ✓ кухар ✓ продавець, ✓ офіціант, ✓ бармен, ✓ поліцейський (за спеціалізаціями) | <ul style="list-style-type: none"> ✓ молодша медична сестра (молодший медичний брат) (санітарка, санітарка-прибиральниця, санітарка-буфетниця, санітар, ванітар-прибиральник, санітар-буфетник та ін.) |
| професіонали | <ul style="list-style-type: none"> ✓ інспектор (пенітенціарна система), ✓ вчитель закладу загальної середньої освіти, | <ul style="list-style-type: none"> ✓ спеціаліст державної служби (місцевого самоврядування) |
| некваліфіковані працівники | <ul style="list-style-type: none"> ✓ дворник, ✓ підсобний робітник, | <ul style="list-style-type: none"> ✓ укладальник-пакувальник, ✓ вантажник |
| фахівці | <ul style="list-style-type: none"> ✓ бухгалтер, ✓ сестра медична (брат медичний), | <ul style="list-style-type: none"> ✓ вихователь, ✓ електрик дільниці |
| керівники, менеджери | <ul style="list-style-type: none"> ✓ керівник гуртка, | <ul style="list-style-type: none"> ✓ менеджер (управитель) |
| технічні службовці | <ul style="list-style-type: none"> ✓ касир торговельного залу, | <ul style="list-style-type: none"> ✓ адміністратор |

ЛЬВІВСЬКА ОБЛАСТЬ

Заробітна плата у вакансіях
за професійними групами
станом на 1 грудня 2022 року, грн.



Львівська область

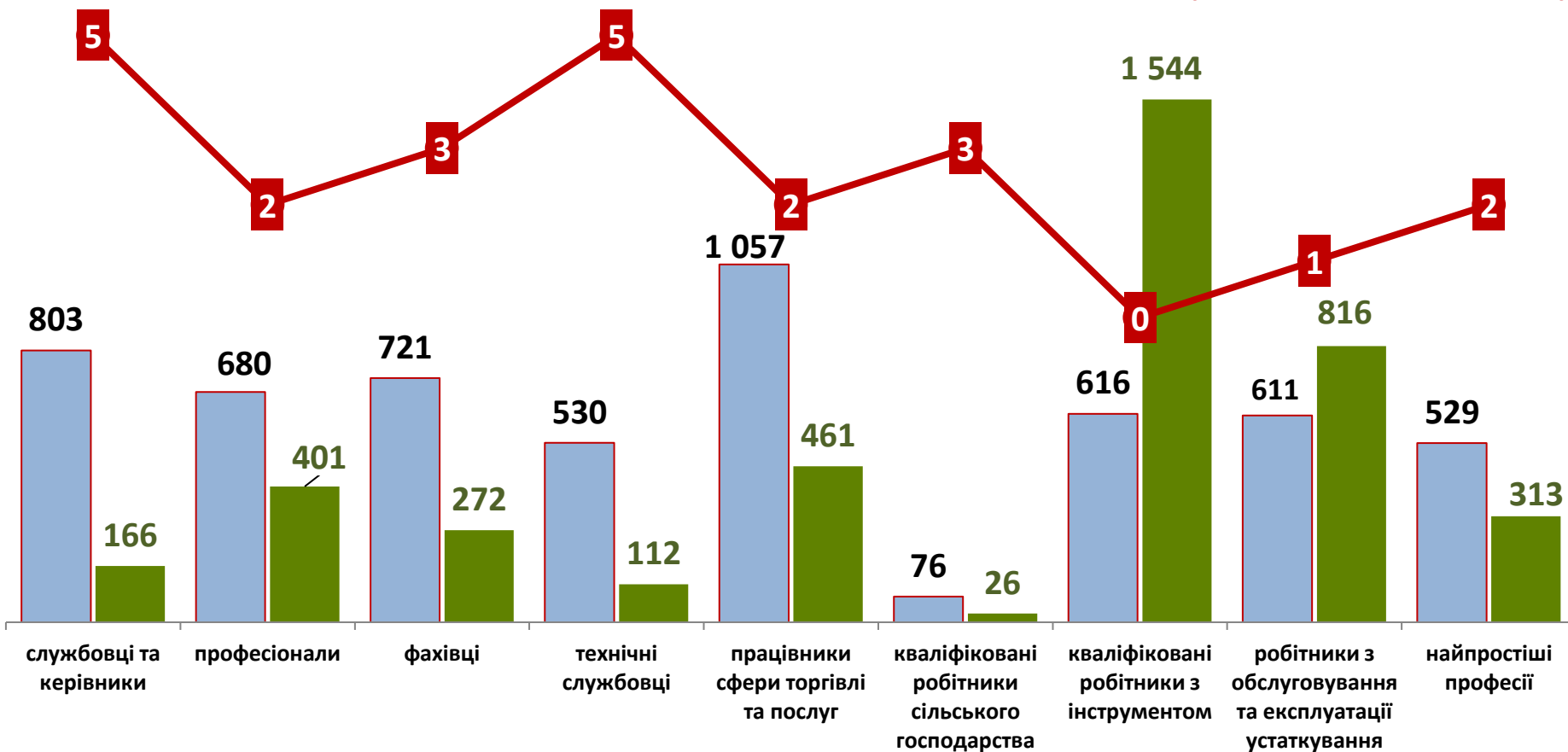
(у середньому)

10 237 грн.

Кількість зареєстрованих безробітних, кількість вакансій та кількість претендентів на 1 вакансію, станом на 1 грудня 2022 року

(за професійними групами)

**КІЛЬКІСТЬ БЕЗРОБІТНИХ
НА 1 ВАКАНСІЮ: 1 особа
(зменшення на 2 особи)**



■ чисельність безробітних, осіб

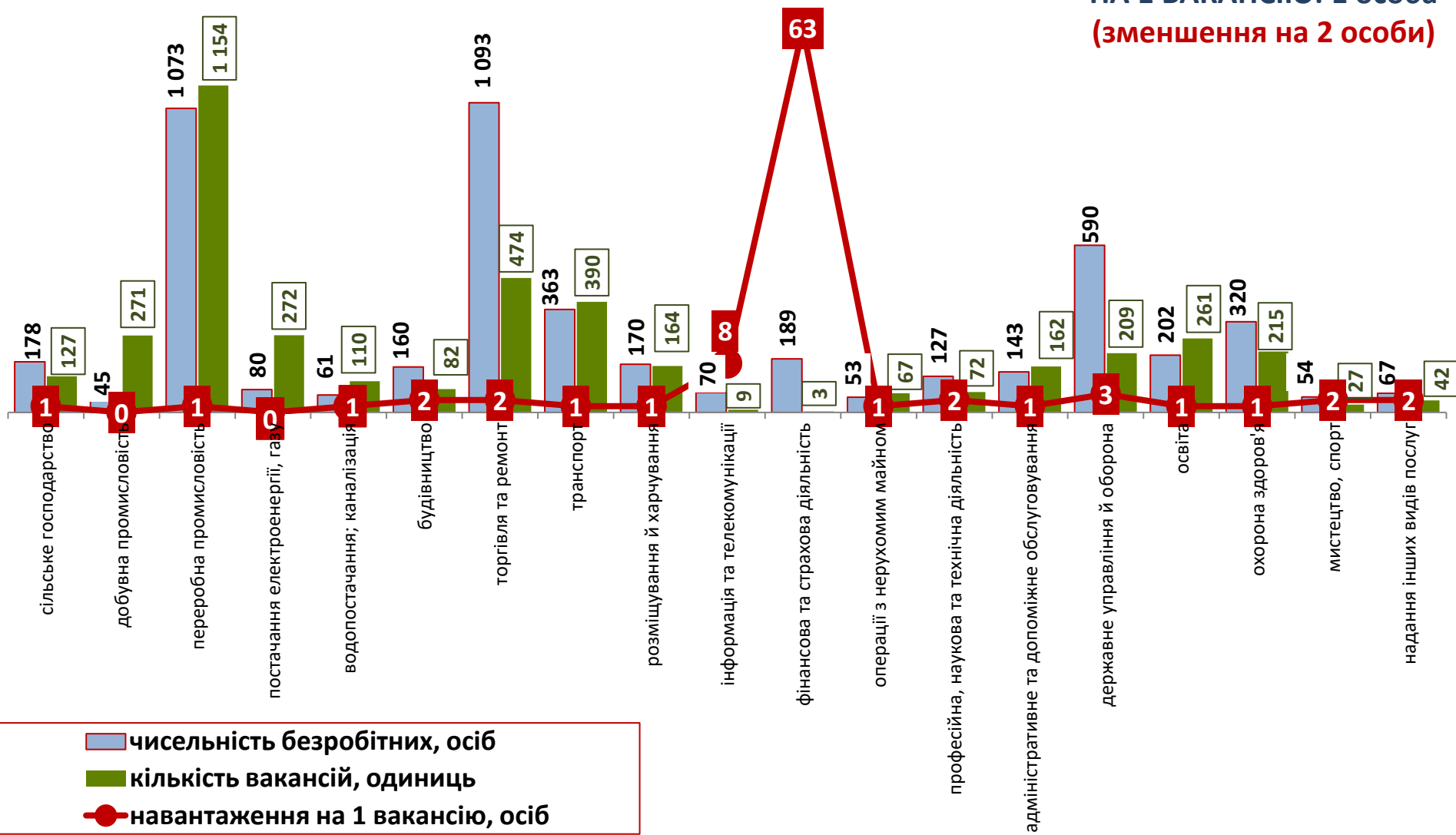
■ кількість вакансій, одиниць

● навантаження на 1 вакансію, осіб

Кількість зареєстрованих безробітних, кількість вакансій та кількість претендентів на 1 вакансію, станом на 1 грудня 2022 року

(за видами економічної діяльності)

КІЛЬКІСТЬ БЕЗРОБІТНИХ НА 1 ВАКАНСІЮ: 1 особа (зменшення на 2 особи)



■ чисельність безробітних, осіб
■ кількість вакансій, одиниць
● навантаження на 1 вакансію, осіб