



**СИТУАЦІЯ НА РИНКУ ПРАЦІ
ЛЬВІВСЬКОЇ ОБЛАСТІ ТА
ДІЯЛЬНІСТЬ ЛЬВІВСЬКОЇ ОБЛАСНОЇ
СЛУЖБИ ЗАЙНЯТОСТІ
у січні - листопаді 2023 року**

www.lviv.dez.gov.ua

Ситуація на ринку праці та діяльність Львівської обласної служби зайнятості

Щодо надання послуг Львівською обласною службою зайнятості.

Послугами Львівської обласної служби зайнятості у січні-листопаді 2023 року скористалися 32,2 тис. громадян, які шукали роботу, з них 23,0 тис. осіб мали статус зареєстрованого безробітного. З початку року зареєстровано 17,8 тис. безробітних.

Допомогу з безробіття отримували 17,1 тис. осіб; з початку року допомогу призначено 13,5 тис. осіб.

За сприянням центрів зайнятості працевлаштовано 14,5 тис. осіб, зокрема 10,0 тис. зареєстрованих безробітних.

За видами економічної діяльності, найбільше працевлаштовано на підприємствах переробної промисловості (22%), у сфері торгівлі та послуг (21%), освіти (16%), в установах охорони здоров'я та надання соціальної допомоги й у сфері тимчасового розміщення та організації харчування (по 7% відповідно), у сільському господарстві (5%), у сферах державного управління й оборони та транспорту (по 4% відповідно).

За професійними групами **21%** працевлаштованих це **працівники сфери торгівлі та послуг** (продавець, кухар, помічник вихователя, молодша медична сестра (санітарка, санітарка-прибиральниця, санітарка-буфетниця), охоронник,

офіціант, покоївка, бармен); **16%** — **представники найпростіших професій** (прибиральник службових приміщень, підсобний робітник, укладальник-пакувальник, опалювач, вантажник, двірник, робітник з благоустрою, кухонний робітник, сторож); **16%** — **оператори та складальники машин** (оператор котельні, водій автотранспортних засобів, машиніст (кочегар) котельної, виробник морозива, оператор заправних станцій); **12%** — **кваліфіковані робітники з інструментом** (швачка, пекар, верстатник деревообробних верстатів, робітник з комплексного обслуговування й ремонту будинків, слюсар-ремонтник, гірник підземний, монтер кабельного виробництва, оббивальник меблів); **11%** — **фахівці** (бухгалтер, сестра медична (брат медичний), вихователь, фахівець, асистент вчителя, асистент вихователя закладу дошкільної освіти, шеф-кухар); **9%** — **професіонали** (вчитель закладу загальної середньої освіти, спеціаліст державної служби (місцевого самоврядування), вихователь закладу дошкільної освіти, юрисконсульт, економіст, бібліотекар); **7%** — **технічні службовці** (адміністратор, касир торговельного залу, службовець на складі (комірник), листоноша (поштар), діловод); **7%** — **керівники та менеджери** (менеджер (управитель), завідувач господарства).

Ситуація на ринку праці та діяльність Львівської обласної служби зайнятості

У січні-листопаді 2023 року за сприянням обласної служби зайнятості 2,5 тис. безробітних проходили професійне навчання.

До громадських та інших робіт тимчасового характеру залучено 547 осіб. У суспільно корисних роботах брали участь 898 осіб.

Станом на 1 грудня 2023 року мали статус безробітного 3,3 тис. осіб.

За статтю: у загальній кількості зареєстрованих безробітних чоловіки становили 0,7 тис. осіб (або 21%), жінки — 2,6 тис. осіб (або 79%).

За віковими групами: 29% зареєстрованих безробітних були у віці до 35 років; 30% — у віці від 35 до 44 років; 25% — у віці від 45 до 55 років; 16% — понад 55 років.

За освітою: 55% зареєстрованих безробітних мали вищу освіту, 33% — професійно-технічну, 13% — загальну середню освіту.

За видами економічної діяльності: серед зареєстрованих безробітних 21% раніше були зайняті у сфері торгівлі; по 20% відповідно — у сфері державного управління, оборони, обов'язкового соціального страхування та на підприємствах переробної промисловості; 7% — у сфері транспорту, поштової та кур'єрської діяльності.

За професійними групами, серед безробітних переважають:

- **працівники сфери торгівлі та послуг — 25%** (продавець, стрілець, кухар, молодша медична сестра (молодший медичний брат), охоронник, офіціант, бармен, перукар (перукар-модельєр));
- **професіонали — 12%** (вчитель закладу загальної середньої освіти, спеціаліст державної служби, економіст, вчитель початкових класів закладу загальної середньої освіти, юрист);
- **фахівці — 11%** (бухгалтер, сестра медична (брат медичний), фахівець, помічник члена комісії);
- **службовці та керівники — 11%** (менеджер зі збуту, заступник директора, командир відділення, головний бухгалтер);
- **оператори та складальники машин — 10%** (водій автотранспортних засобів, виробник морозива, оператор заправних станцій, оператор автоматичних та напівавтоматичних ліній верстатів та установок);
- **технічні службовці — 10%** (листоноша (поштар), адміністратор, касир торговельного залу, службовець на складі (комірник), діловод);
- **кваліфіковані робітники з інструментом — 10%** (монтер кабельного виробництва, швачка, пекар, верстатник деревообробних верстатів).

Станом на 1 грудня 2023 року загальна кількість вакансій, зареєстрованих в обласній службі зайнятості, становила 10,1 тис. одиниць.



Станом на 1 грудня 2023 року середня заробітна плата у вакансіях, які містяться у базі даних обласної служби зайнятості, становила 12,9 тис. грн. Зокрема, серед видів економічної діяльності найвищою заробітна плата була: у сфері фінансової та страхової діяльності (29,1 тис. грн.), будівництва (16,4 тис. грн), у сфері водопостачання; каналізації, поводження з відходами (16,0 тис. грн), у сільському господарстві (13,7 тис. грн), в установах професійної, наукової та технічної діяльності (13,6 тис. грн.), у сфері транспорту, (13,4 тис. грн.), у переробній промисловості (13,2 тис. грн.), у сфері постачання електроенергії, газу і пари (12,4 тис. грн.).

За видами економічної діяльності, більшість вакансій налічується на підприємствах переробної промисловості (24%), у сфері торгівлі (15%), у сфері транспорту, складського господарства, поштової та кур'єрської діяльності (12%), освіті та сфері тимчасового розміщування та організації харчування (по 6% відповідно).

У професійному розрізі, найбільше вакансій подано для працевлаштування:

- **кваліфікованих робітників з інструментом — 27%** (швачка, слюсар з ремонту колісних транспортних засобів, монтер кабельного виробництва, пекар, електрогазозварник, маляр, муляр, слюсар-сантехнік, монтер колії, кондитер, верстатник деревообробних верстатів, слюсар з механоскладальних робіт, слюсар-ремонтник, штукатур);

- **робітників з обслуговування, експлуатації устаткування та машин — 15%** (водій автотранспортних засобів, оператор котельні, оператор автоматичних та напіваавтоматичних ліній верстатів та установок, токар, тракторист, складач поїздів, водій навантажувача);
- **працівників сфери торгівлі та послуг— 15%** (кухар, продавець, офіціант, поліцейський (за спеціалізаціями), охоронник, бармен, молодша медична сестра (санітарка), покоївка);
- **некваліфікованих працівників — 11%** (підсобний робітник, двірник, вантажник, прибиральник службових приміщень, укладальник-пакувальник, кухонний робітник, прибиральник територій);
- **фахівців — 10%** (фахівець, бухгалтер, диспетчер, вихователь, сестра медична (брат медичний), асистент вчителя, асистент вихователя закладу дошкільної освіти);
- **професіоналів — 9%** (фармацевт, інспектор (пенітенціарна система), інженер, вчитель закладу загальної середньої освіти, інспектор, вихователь закладу дошкільної освіти, спеціаліст державної служби (місцевого самоврядування), психолог).

Станом на 1 грудня 2023 року, в середньому в області на 1 вільне робоче місце претендувала 1 особа (на 1 грудня 2022 року — стільки ж). Найбільший дефіцит кадрів серед кваліфікованих робітників з інструментом (7 вакансій на 1 безробітного).



Всього отримували послуги

32 220 осіб

Працевлаштовано

14 515 осіб

Брали участь у громадських та інших
роботах тимчасового характеру

547 осіб

Здійснено направлень безробітних для
участі у суспільно корисних роботах

898 осіб

Проходили професійне навчання

2 474 особи

Отримали ваучер на навчання

1 303 особи

Кількість роботодавців, які співпрацювали
з філіями обласної служби зайнятості

6 430 один.

Кількість вакансій

32 204 один.



За видами економічної діяльності



За професійними групами



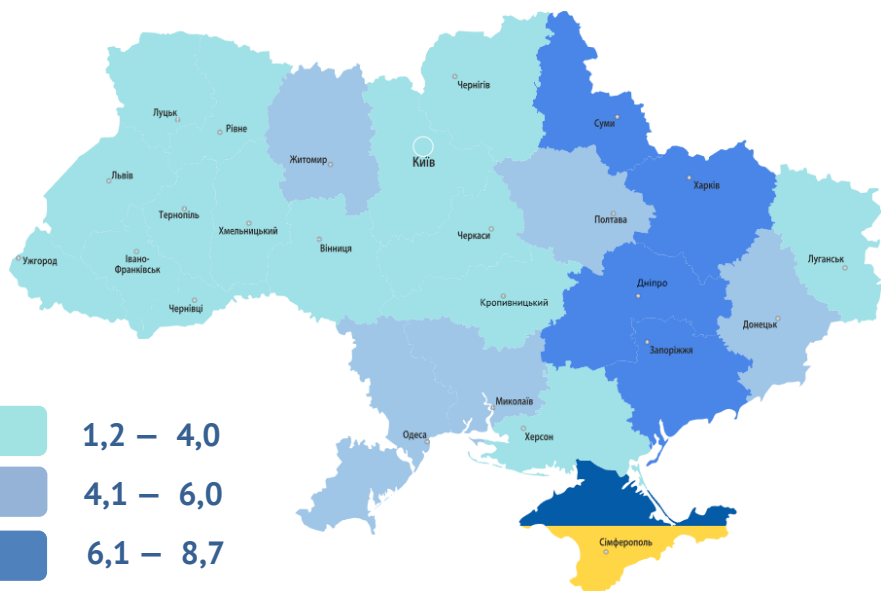
ЛЬВІВСЬКА ОБЛАСТЬ



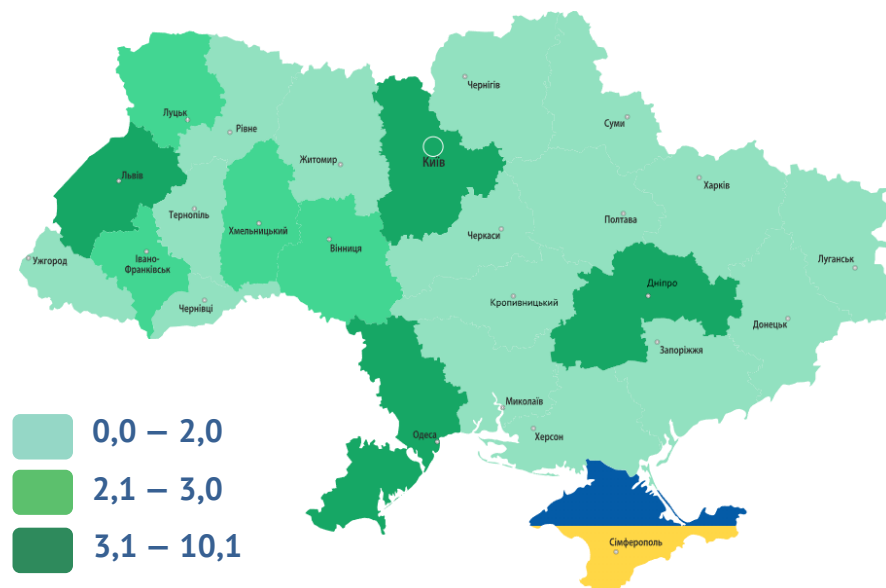
Станом на **1 грудня** 2023 року (у порівнянні з відповідною датою 2022 року)



Кількість зареєстрованих безробітних, тис. осіб



Кількість вакансій, тис. од.



ЧИСЕЛЬНІСТЬ ЗАРЕЄСТРОВАНИХ БЕЗРОБІТНИХ В ЛОЦЗ — 3,3 тис. осіб (зменшення на 42%)

За статтю



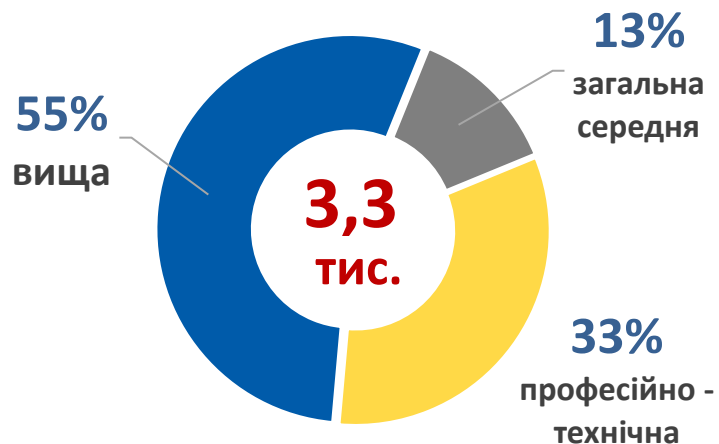
■ жінки ■ чоловіки

За віковими групами



■ до 35 років ■ 35-44 років ■ понад 45 років

За освітою



Особливі категорії

0,14 тис.
(4%) учасники бойових дій

0,21 тис.
(6%) внутрішньо переміщені особи

0,35 тис.
(11%) особи з інвалідністю

0,19 тис.
(6%) особи, яким залишилося 10 і менше років до пенсії

0,07 тис.
(2%) випускники навчальних закладів

ЛЬВІВСЬКА ОБЛАСТЬ

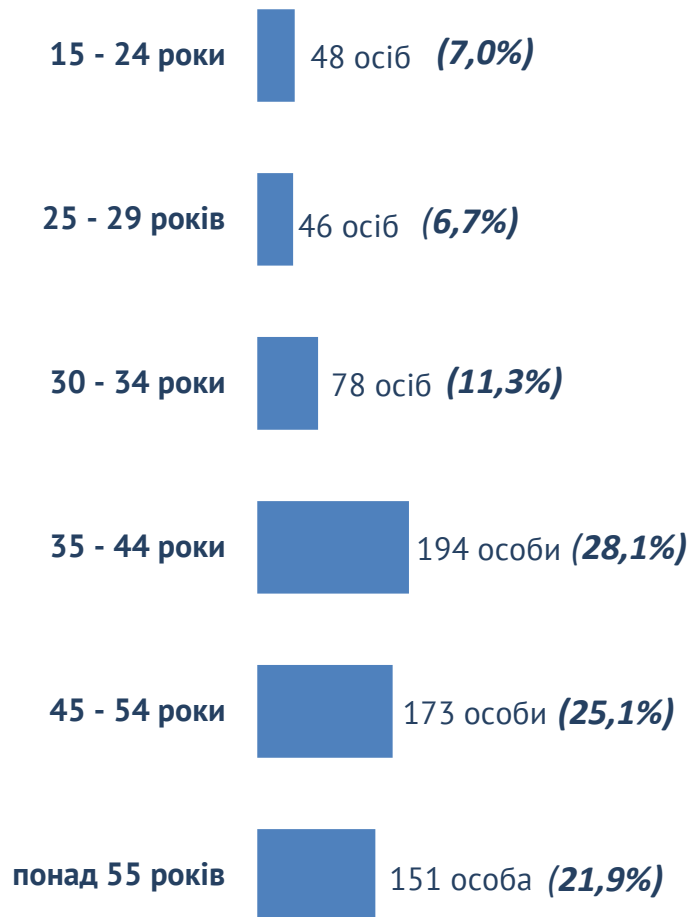
Структура зареєстрованих безробітних,
(за віковими групами)
станом на 1 грудня 2023 року



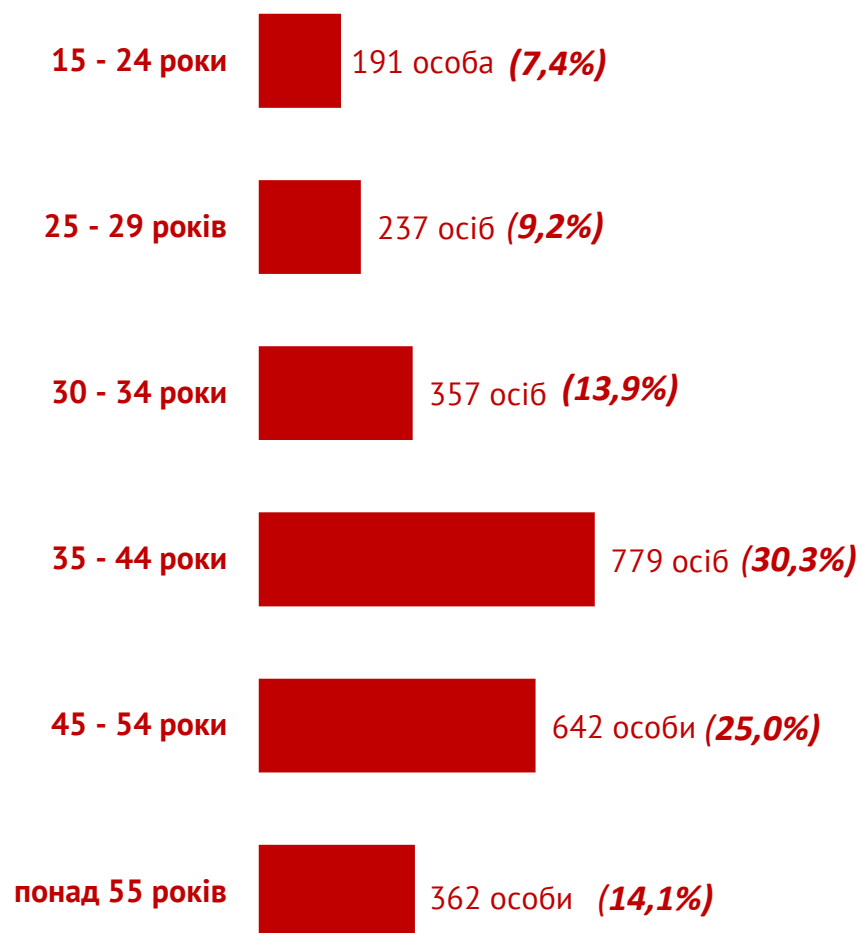
— чоловіки



— жінки



Всього чоловіків: 690 осіб



Всього жінок: 2 568 осіб

За видами економічної діяльності



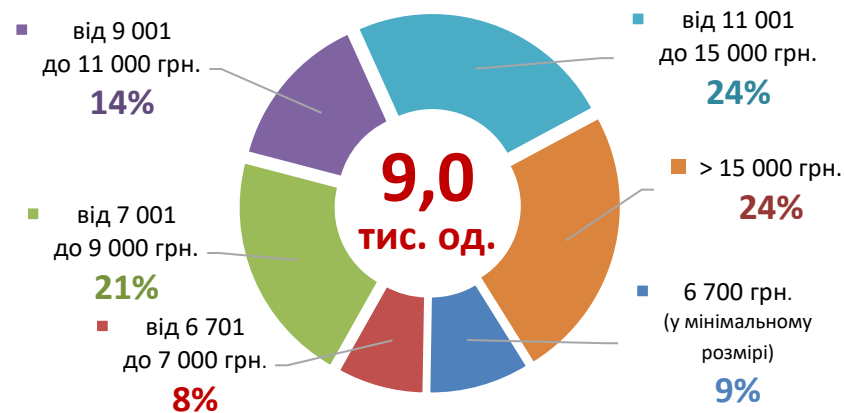
За професійними групами



За видами економічної діяльності



За розмірами заробітної плати




За професійними групами



Професійні групи	Назва професії	
кваліфіковані робітники з інструментом	<ul style="list-style-type: none"> ✓ швачка, ✓ слюсар з ремонту колісних транспортних засобів, ✓ монтер кабельного виробництва, ✓ пекар, ✓ електрогазозварник, ✓ маляр, 	<ul style="list-style-type: none"> ✓ муляр, ✓ слюсар-сантехнік, ✓ монтер колії, ✓ кондитер, ✓ верстатник деревообробних верстатів, ✓ слюсар з механоскладальних робіт, ✓ слюсар-ремонтник
робітники з обслуговування, експлуатації устаткування	<ul style="list-style-type: none"> ✓ водій автотранспортних засобів, ✓ оператор котельні, ✓ оператор автоматичних та напівавтоматичних ліній верстатів та установок, ✓ токар, ✓ тракторист, 	<ul style="list-style-type: none"> ✓ складач поїздів, ✓ водій навантажувача, ✓ дорожній робітник, ✓ оператор верстатів з програмним керуванням, ✓ машиніст (кочегар) котельної
працівники сфери торгівлі та послуг	<ul style="list-style-type: none"> ✓ кухар, ✓ продавець, ✓ офіціант, ✓ поліцейський (за спеціалізаціями), 	<ul style="list-style-type: none"> ✓ охоронник, ✓ бармен, ✓ молодша медична сестра, ✓ покоївка
некваліфіковані працівники	<ul style="list-style-type: none"> ✓ підсобний робітник, ✓ дворник, ✓ вантажник, 	<ul style="list-style-type: none"> ✓ прибиральник службових приміщень, ✓ укладальник-пакувальник, ✓ кухонний робітник
фахівці	<ul style="list-style-type: none"> ✓ фахівець, ✓ бухгалтер, ✓ диспетчер, ✓ вихователь, 	<ul style="list-style-type: none"> ✓ сестра медична (брат медичний), ✓ асистент вчителя, ✓ асистент вихователя закладу дошкільної освіти
професіонали	<ul style="list-style-type: none"> ✓ фармацевт, ✓ інспектор (пенітенціарна система), ✓ Інженер, 	<ul style="list-style-type: none"> ✓ вчитель закладу загальної середньої освіти, ✓ Інспектор, ✓ вихователь закладу дошкільної освіти
технічні службовці	<ul style="list-style-type: none"> ✓ касир торговельного залу, ✓ листоноша (поштар), ✓ касир-операціоніст, 	<ul style="list-style-type: none"> ✓ службовець на складі (комірник), ✓ адміністратор, ✓ інкасатор-водій автотранспортних засобів

ЛЬВІВСЬКА ОБЛАСТЬ

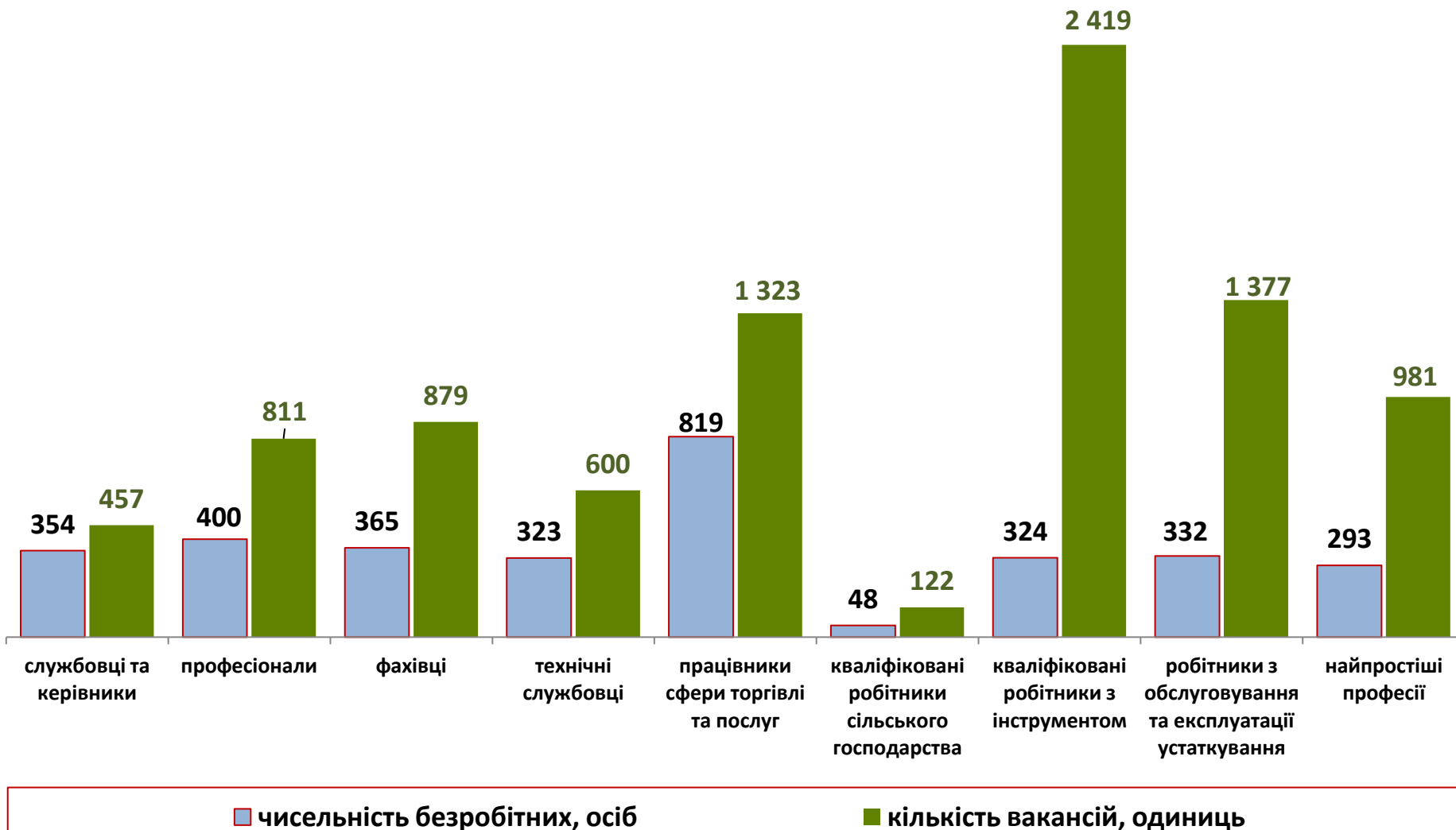
Заробітна плата у вакансіях
за професійними групами
станом на 1 грудня 2023 року, грн.



Львівська область
(у середньому)
12 915 грн.

Кількість зареєстрованих безробітних, кількість вакансій та кількість претендентів на 1 вакансію, станом на 1 грудня 2023 року

(за професійними групами)



ЛЬВІВСЬКА ОБЛАСТЬ



Кількість зареєстрованих безробітних, кількість вакансій та кількість претендентів на 1 вакансію, станом на 1 грудня 2023 року

(за видами економічної діяльності)

