



**ПОПИТ ТА ПРОПОЗИЦІЯ НА
ЗАРЕЄСТРОВАНОМУ РИНКУ
ПРАЦІ ЛЬВІВСЬКОЇ ОБЛАСТІ
У СІЧНІ — ЛИСТОПАДІ 2021 РОКУ**

www.lviv.dcz.gov.ua



У січні-листопаді 2021 року роботодавці поінформували центри зайнятості про наявність **41,8 тис. вакансій**, що на 7,5% менше, ніж у січні – листопаді 2020 року.

Структура вакансій за видами економічної діяльності була наступною: 23% вакансій пропонувалося на підприємствах переробної промисловості; 15% — в оптовій та роздрібній торгівлі, 10% — в освіті.

У професійному розрізі, найбільше вакансій пропонувалося для працевлаштування: кваліфікованих робітників з інструментом (21%); робітників з обслуговування, експлуатації устаткування та машин (19%); працівників торгівлі й послуг (15%).

Станом на 1 грудня 2021 року кількість актуальних вакансій, заявлених роботодавцями до обласної служби зайнятості, становила **5,2 тис. одиниць**, що на 24,3% більше, ніж на відповідну дату 2020 року.

За видами економічної діяльності, більшість вакансій налічується на підприємствах переробної промисловості (24%), у сфері торгівлі (14%), транспорту (10%), в державному управлінні, обороні, обов'язковому соціальному страхуванні та на підприємствах постачання електроенергії, газу, пари (по 9% відповідно)

У професійному розрізі, найбільше вакансій подано для працевлаштування:

- кваліфікованих робітників з інструментом — 32% (швачка, монтер кабельного виробництва, слюсар з експлуатації та ремонту підземних газопроводів, електромонтер з експлуатації розподільних мереж);
- робітників з обслуговування, експлуатації устаткування та машин — 18% (водій, оператор автоматичних та напівавтоматичних верстатів та установок);
- працівників сфери торгівлі та послуг — 14% (продавець, кухар, поліцейський, охоронник, офіціант, бармен);
- професіоналів — 10% (інспектор, спеціаліст державної служби (місцевого самоврядування));
- некваліфікованих працівників — 9% (двірник, підсобний робітник, вантажник);
- фахівців — 8% (вихователь, бухгалтер, сестра медична (брат медичний));
- керівників та менеджерів — 5% (керівник гуртка, менеджер із збуту, головний бухгалтер);
- технічних службовців — 4% (касир торговельного залу, адміністратор, листоноша).



У січні-листопаді 2021 року послугами обласної служби зайнятості скористалися **67,6 тис. безробітних громадян**, що на 7,2% більше, ніж у січні-листопаді 2020 року.

За видами економічної діяльності, серед безробітних, які мали професійний досвід, 22% раніше працювали в оптовій та роздрібній торгівлі; по 17% відповідно — на підприємствах переробної промисловості та у державному управлінні й обороні; соціальному страхуванні.

За професійними групами, серед зареєстрованих безробітних переважають працівники сфери торгівлі та послуг (20%); керівники, менеджери (15%); робітники з обслуговування, експлуатації устаткування та фахівці (по 13% відповідно).

Станом на 1 грудня 2021 року послуги обласної служби зайнятості отримували **13,3 тис. зареєстрованих безробітних**, що на 49,8% менше, ніж на відповідну дату минулого року.

За статтю: у загальній кількості зареєстрованих безробітних чоловіки становили 4,7 тис. осіб (або 35%), жінки — 8,6 тис. осіб (або 65%).

За віковими групами: 31% зареєстрованих безробітних були у віці до 35 років; 28% — у віці від 35 до 44 років; 24% — у віці від 45 до 55 років; 17% — понад 55 років.

За освітою: 67% зареєстрованих безробітних мали вищу освіту, 25% — професійно-технічну, 8% — загальну середню освіту.

Суттєвим залишається дисбаланс між попитом та пропозицією робочої сили. **Станом на 1 грудня 2021 року**, в середньому в області, **на одне вільне робоче місце претендувало 3 безробітних** (на 1 грудня 2020 року — 6 осіб).

Найбільша невідповідність попиту на робочу силу та її пропозиції у професійно-кваліфікаційному розрізі спостерігалася серед службовців та керівників (на 1 вакансію претендувало 10 осіб).

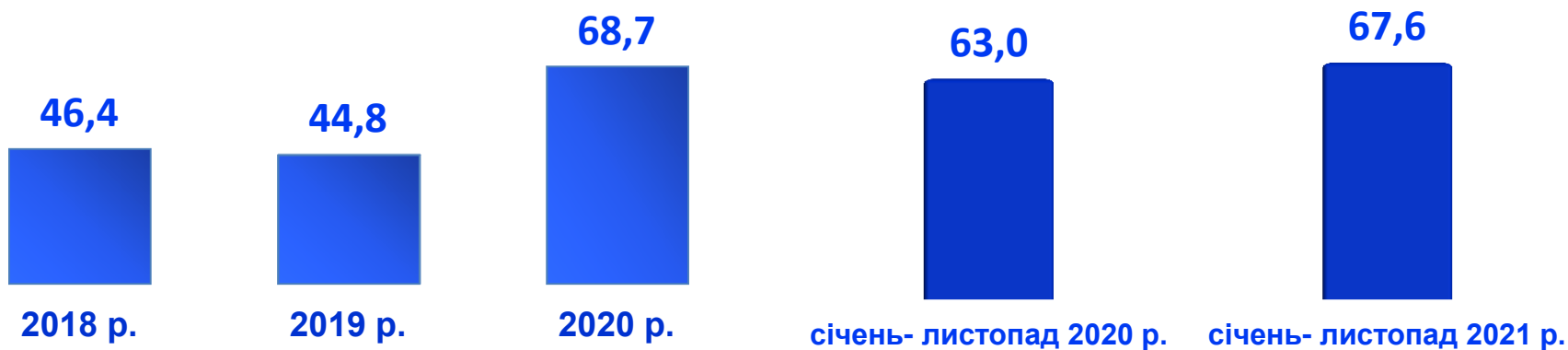
Найбільших труднощів з працевлаштуванням зазнають представники таких професій: продавці (для 1,0 тис. безробітних є 0,2 тис. вакансій), бухгалтери (для 0,6 тис. безробітних — 47 вакансій), спеціалісти держслужби (для 0,4 тис. безробітних — 59 вакансій), менеджери і економісти (для 0,6 тис. безробітних є 49 вакансій), сестри (брати) медичні (для 0,2 тис. безробітних — 33 вакансії), соціальні робітники (для 0,1 тис. безробітних — 3 вакансії), інженери-землевпорядники (для 0,1 тис. безробітних — жодної).

Нестача кадрів спостерігалася за професіями: швачка, поліцейський, слюсар з ремонту та експлуатації підземних газопроводів, водій автотранспортних засобів, дворник, електромонтер з експлуатації розподільних мереж, слюсар-сантехнік, оператор автоматичних та напіваавтоматичних ліній верстатів та установок, токар тощо.

Кількість вакансій, тис. одиниць



Чисельність безробітних, тис. осіб



Кількість вакансій у розрізі базЦЗ та філій ОЦЗ, одиниць

41 776 вакансій у січні - листопаді 2021 року



Чисельність безробітних у базЦЗ та філій ОЦЗ, осіб

67 605 безробітних у січні – листопаді 2021 року



Кількість вакансій та чисельність безробітних (за видами економічної діяльності)

УСЬОГО:

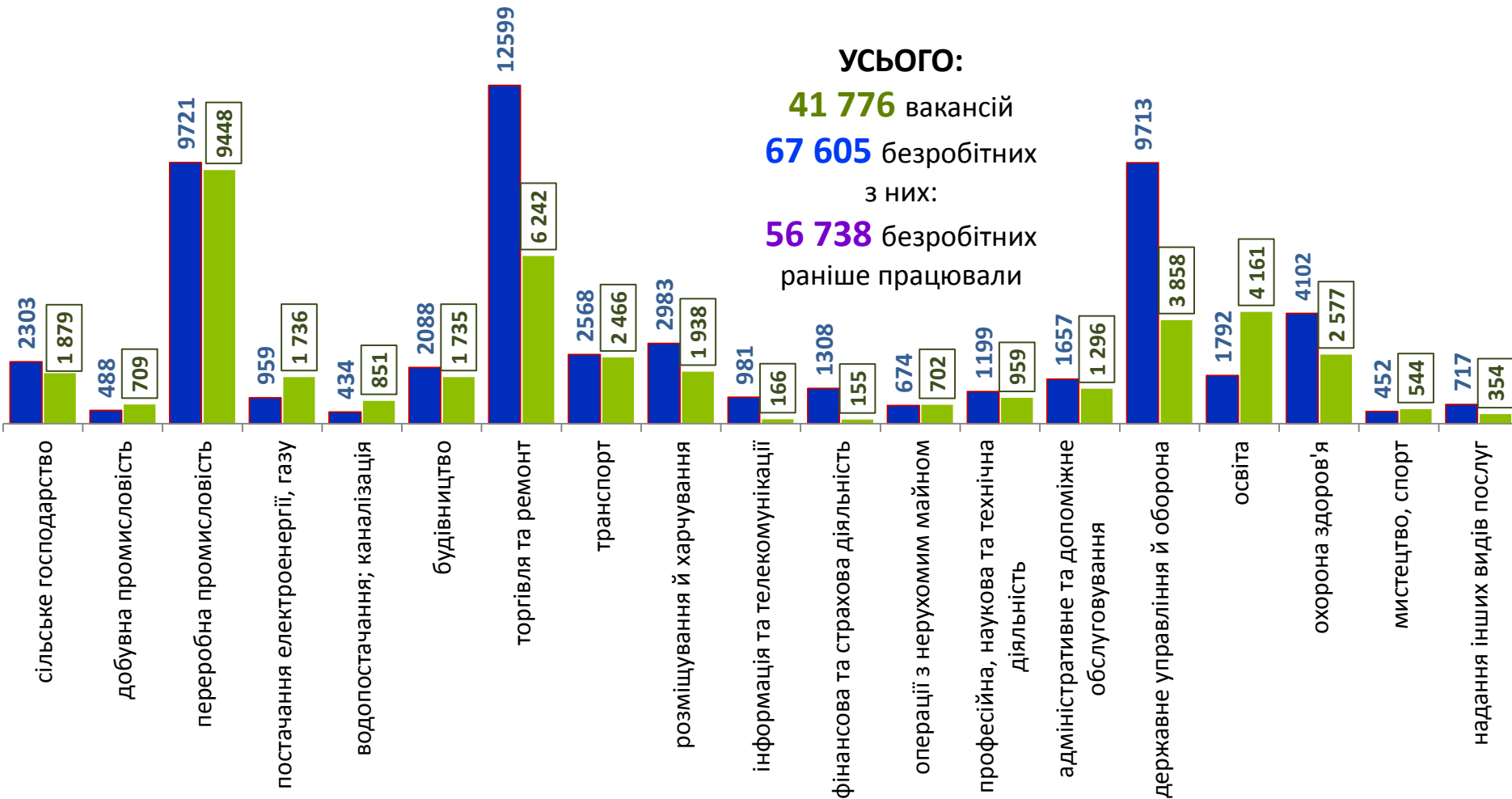
41 776 вакансій

67 605 безробітних

з них:

56 738 безробітних

раніше працювали



■ чисельність безробітних, осіб

■ кількість вакансій, одиниць

Чисельність безробітних за статтю

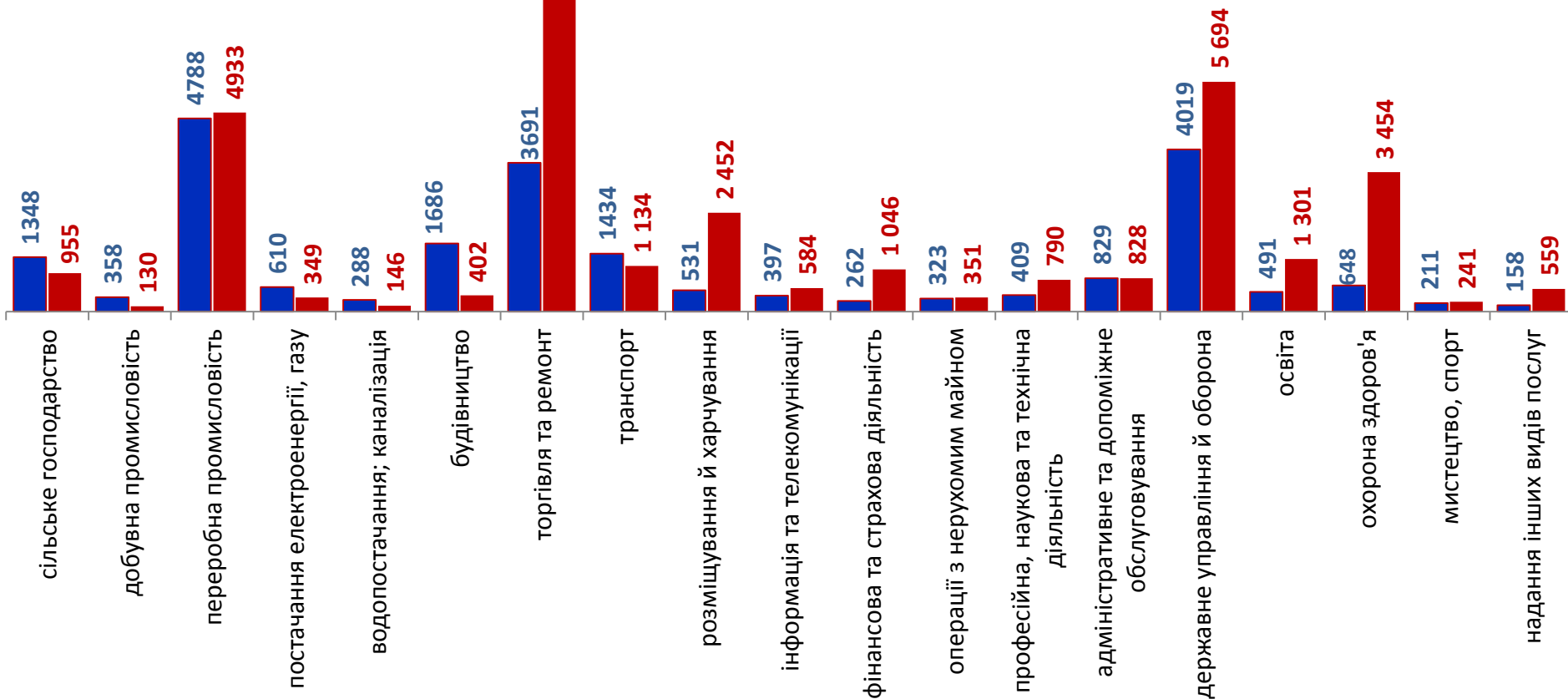
(за статтю та видами економічної діяльності підприємств, на яких вони раніше працювали)



26 631 чоловікі
з них:
22 481 чоловік
раніше працював



40 974 жінки
з них:
34 257 жінок
раніше працювали

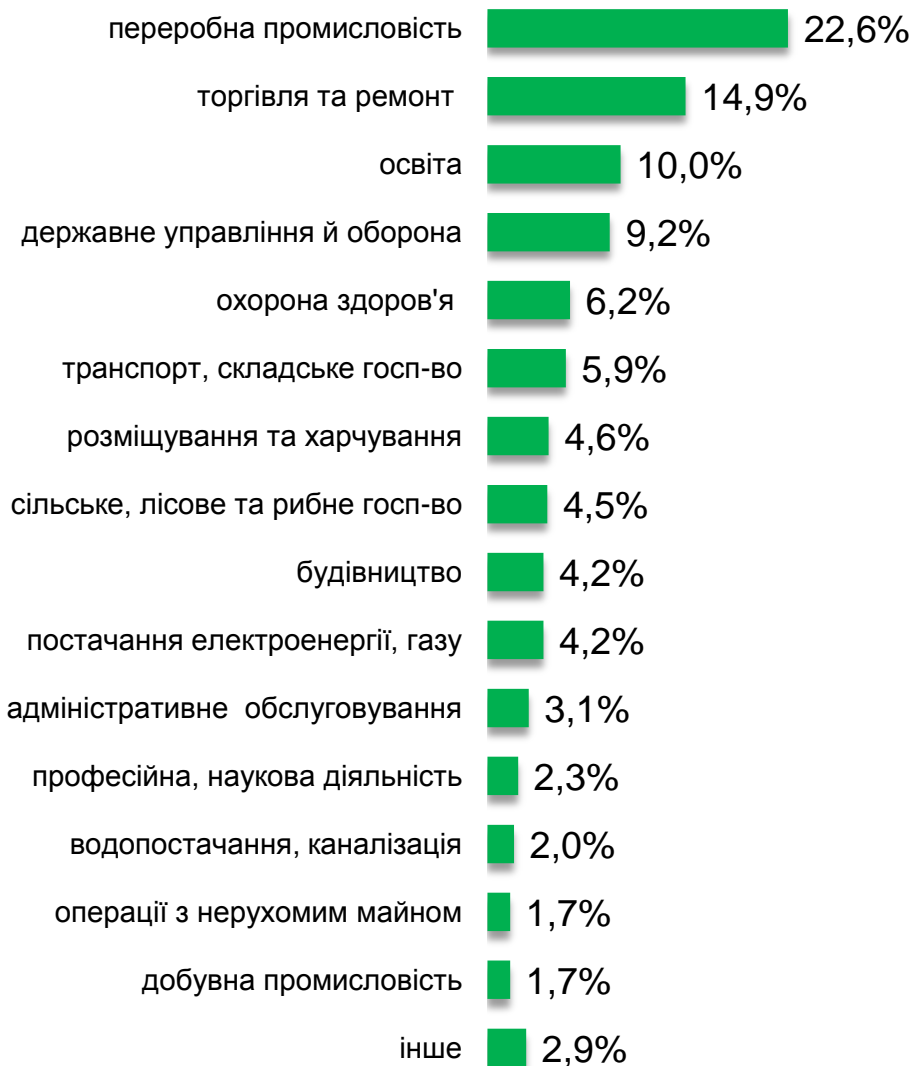


ЛЬВІВСЬКА ОБЛАСТЬ

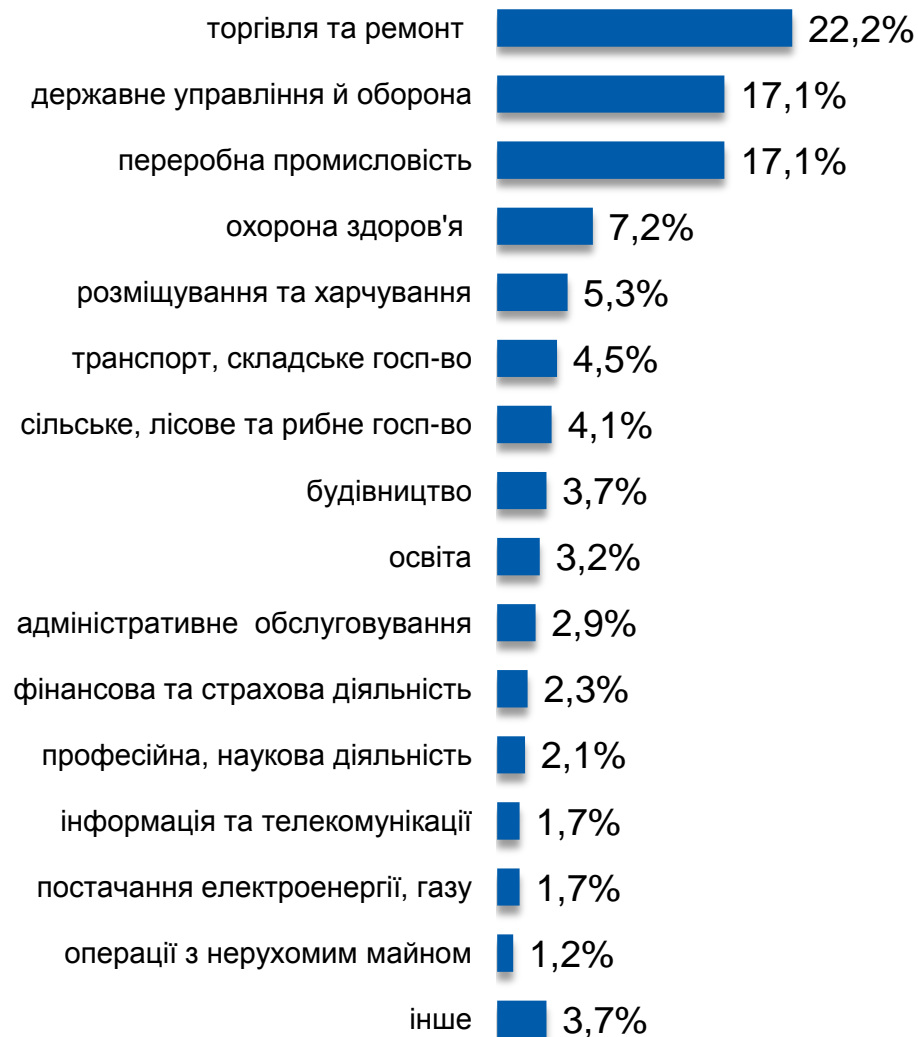


Попит та пропозиція на зареєстрованому ринку праці у січні-листопаді 2021 року

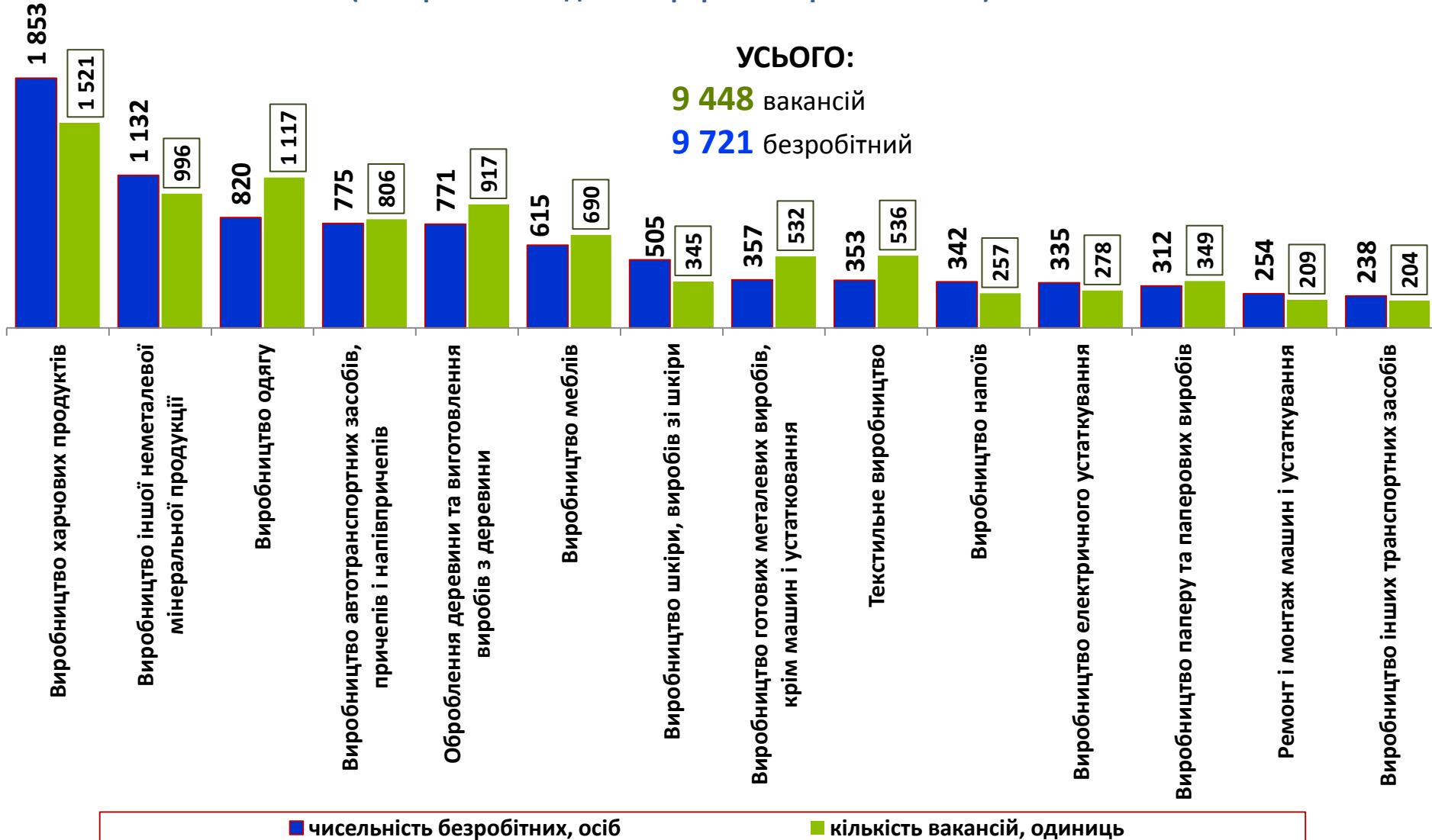
Структура вакансій, % (за видами економічної діяльності)



Структура безробітних, % (за видами економічної діяльності підприємств, на яких вони раніше працювали)

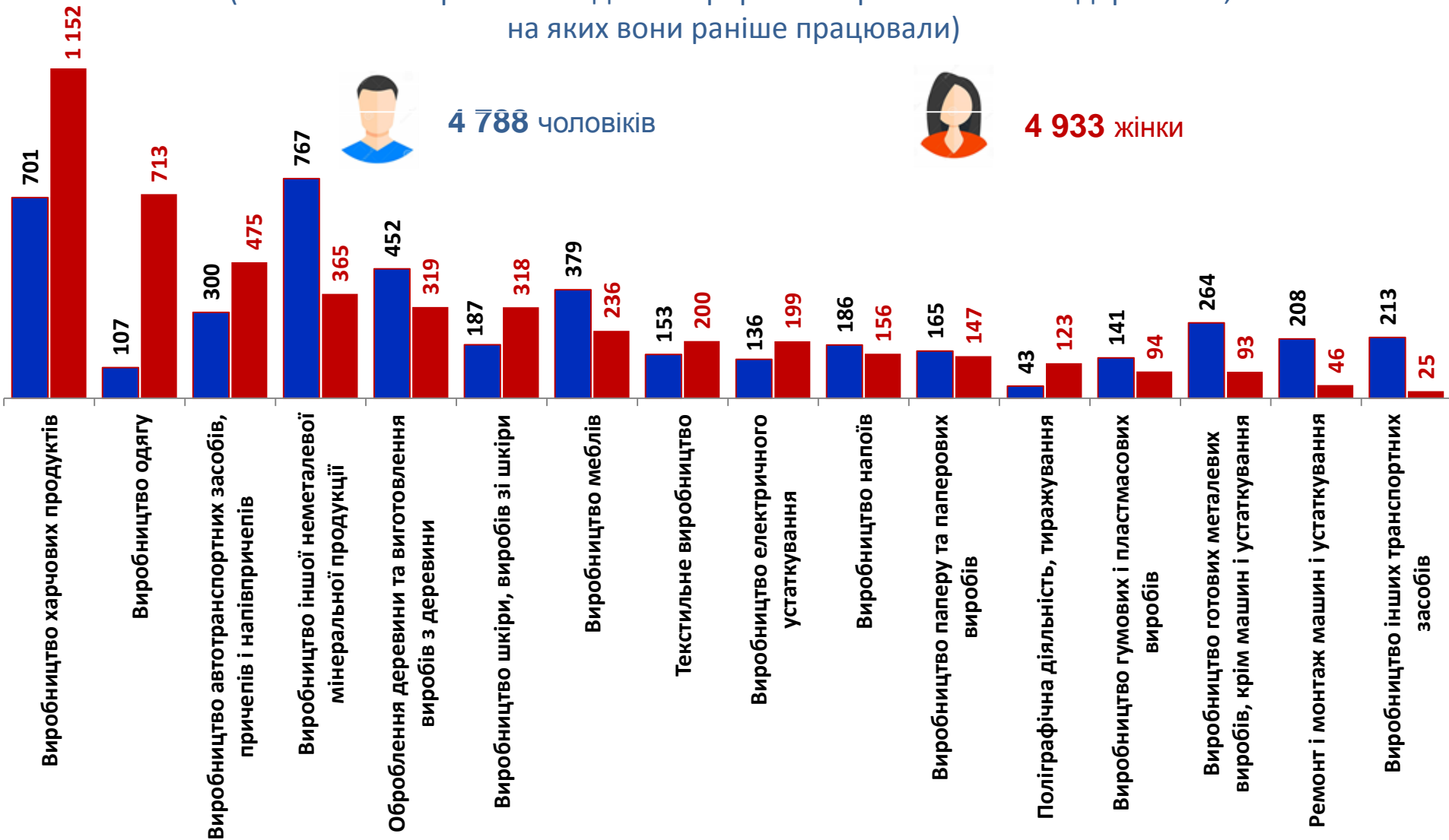


Кількість вакансій та чисельність безробітних (за окремими видами переробної промисловості)



Чисельність безробітних за статтю

(за статтю та окремими видами переробної промисловості підприємств,
на яких вони раніше працювали)



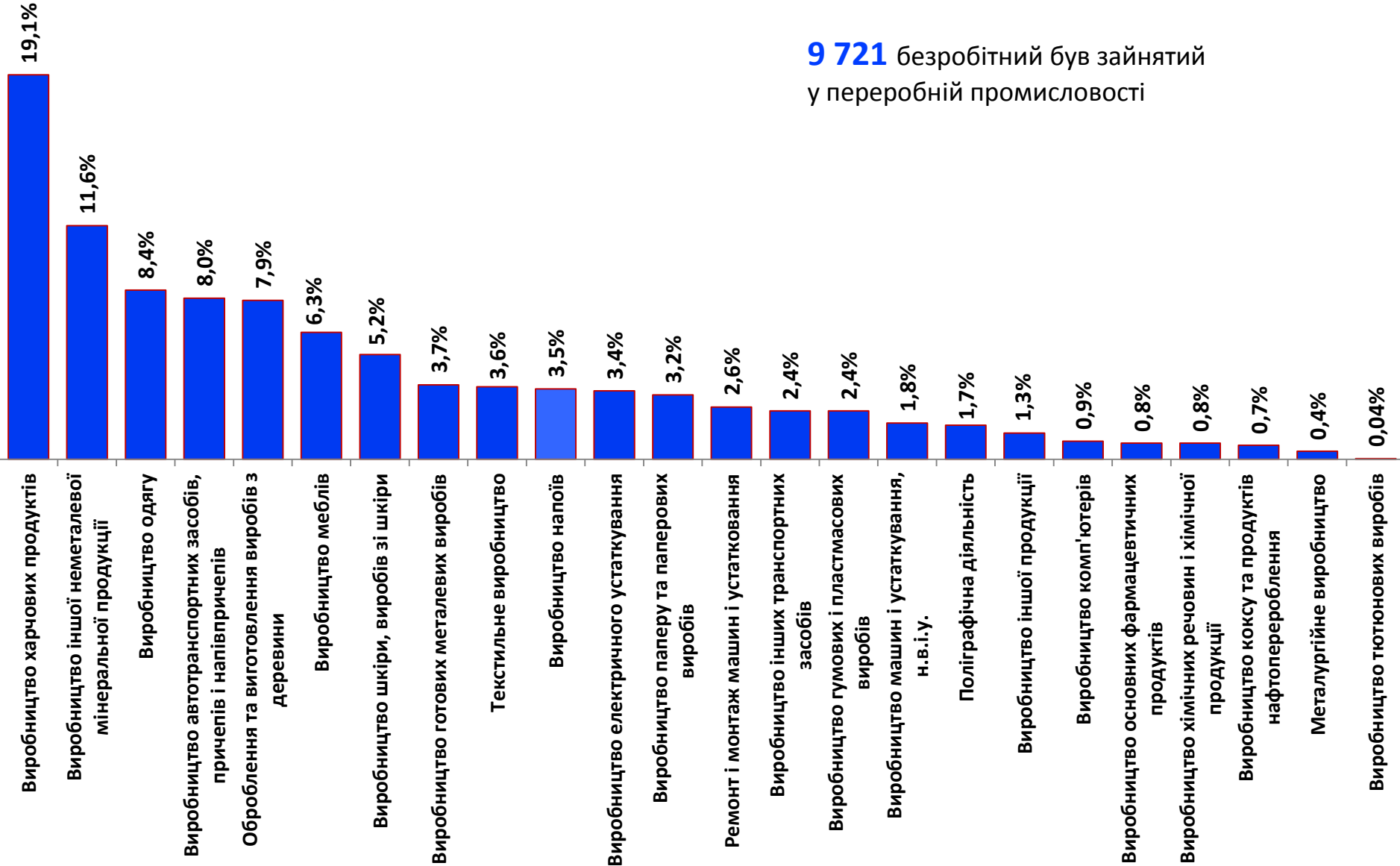
Структура вакансій за видами переробної промисловості, %

9 448 вакансій
у переробній промисловості

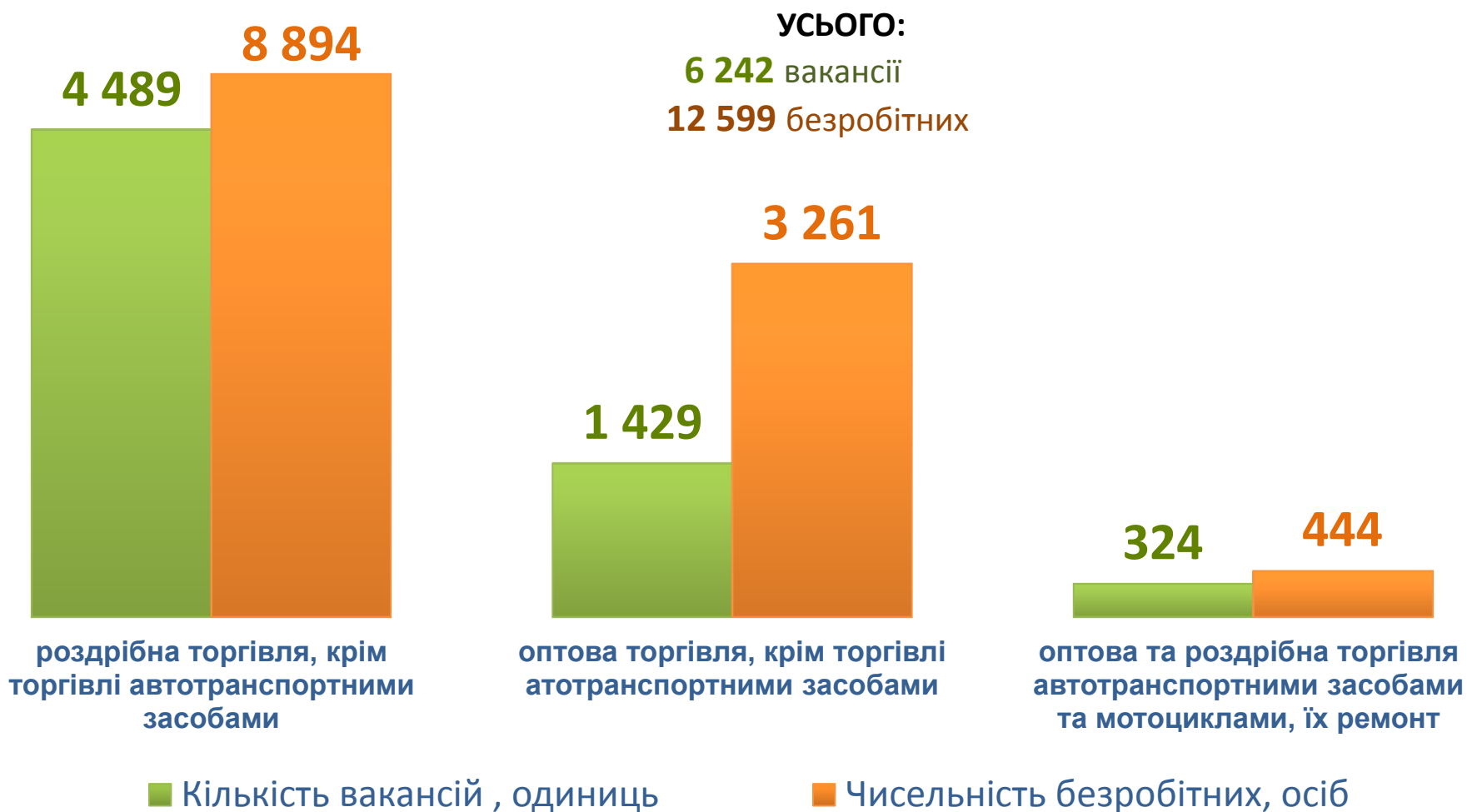


Структура безробітних за видами переробної промисловості, %

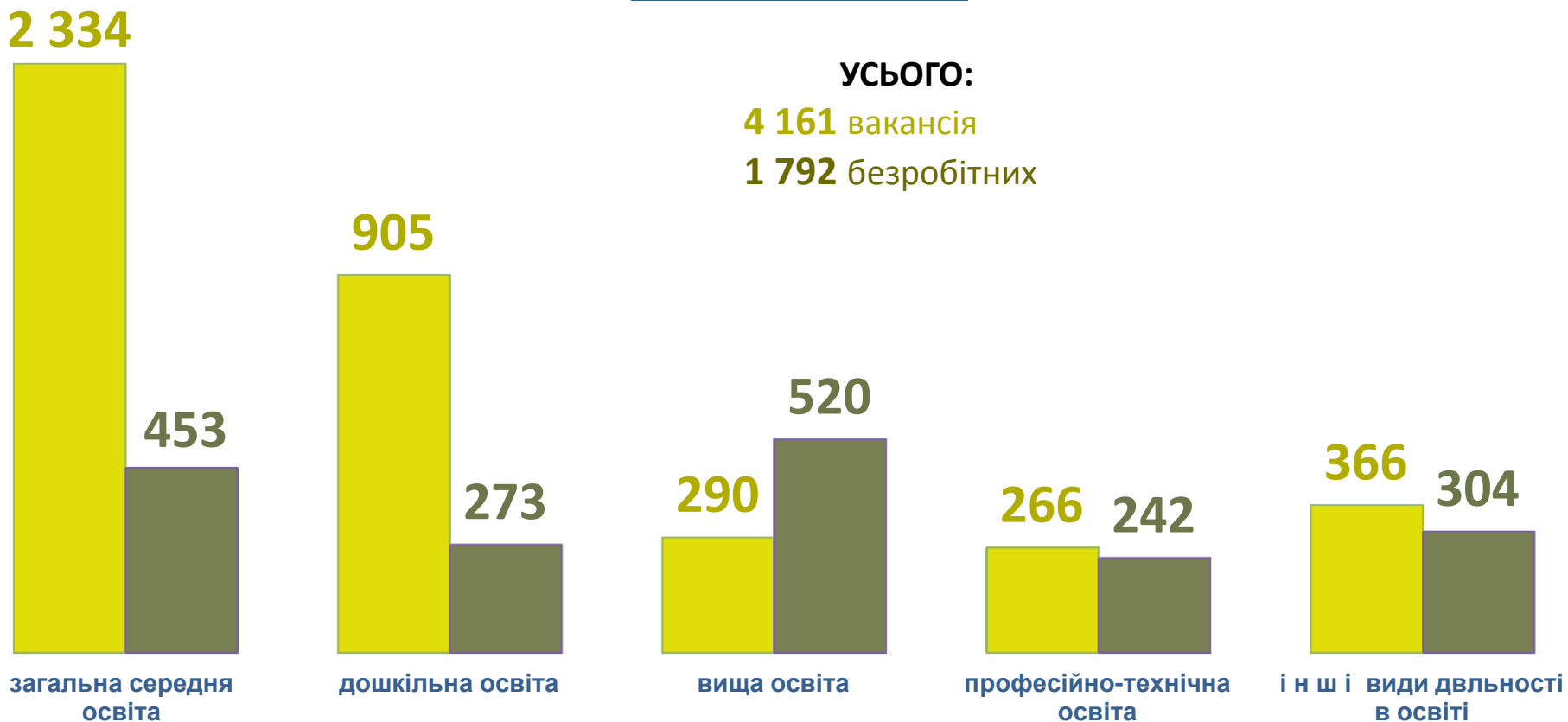
9 721 безробітний був зайнятий
у переробній промисловості



Кількість вакансій та чисельність безробітних за видами оптової та роздрібної торгівлі



Кількість вакансій та чисельність безробітних у сфері освіти



■ Кількість вакансій , одиниць

■ Чисельність безробітних, осіб

Кількість вакансій та чисельність безробітних у сфері державного управління й оборони; обов'язкового соціального страхування



Кількість вакансій та чисельність безробітних у сфері охорони здоров'я та надання соціальної допомоги



■ Кількість вакансій , одиниць

■ Чисельність безробітних, осіб

Кількість вакансій та чисельність безробітних у сфері транспорту

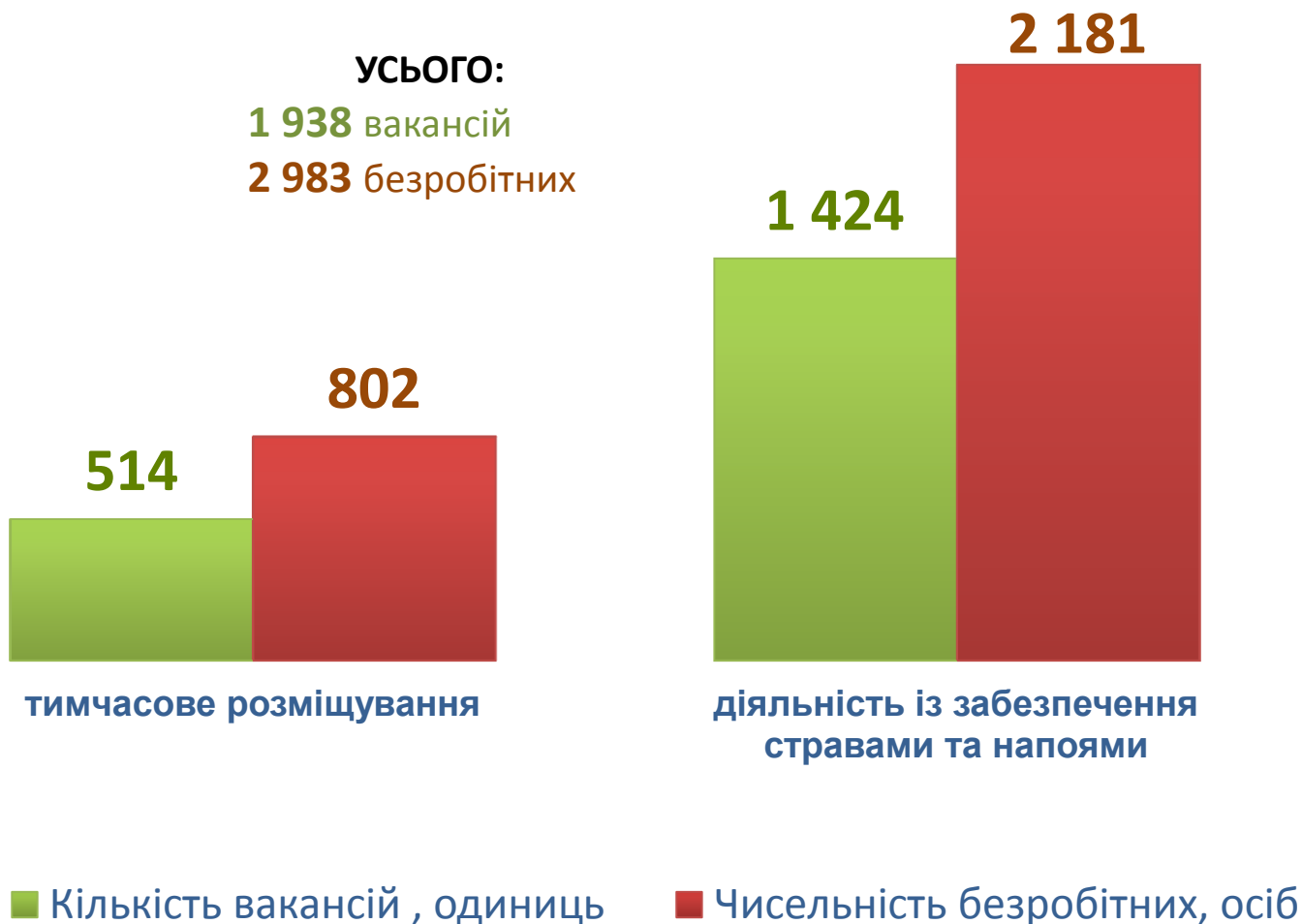


УСЬОГО:
2 466 вакансій
2 568 безробітних

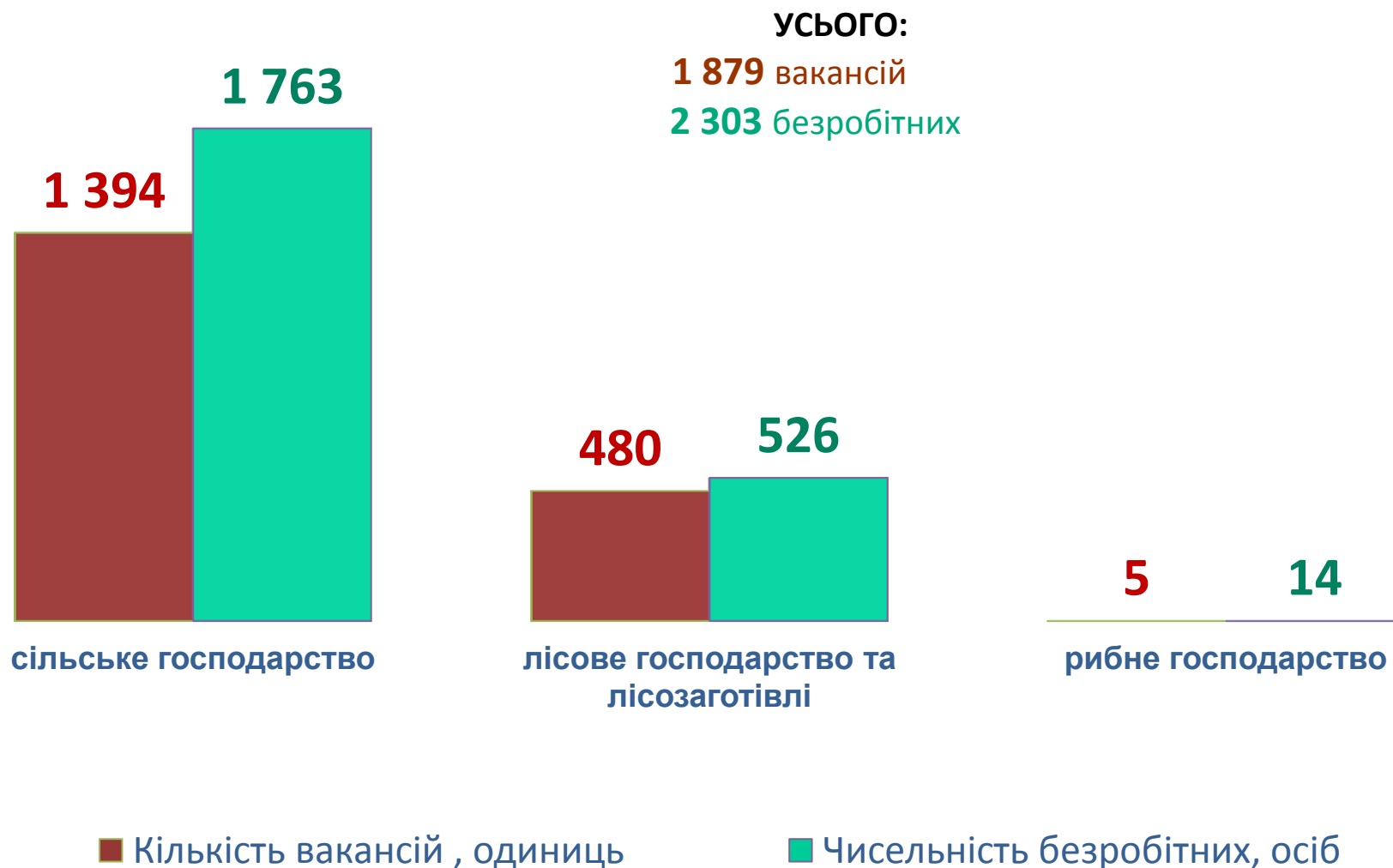
■ Кількість вакансій , одиниць

■ Чисельність безробітних, осіб

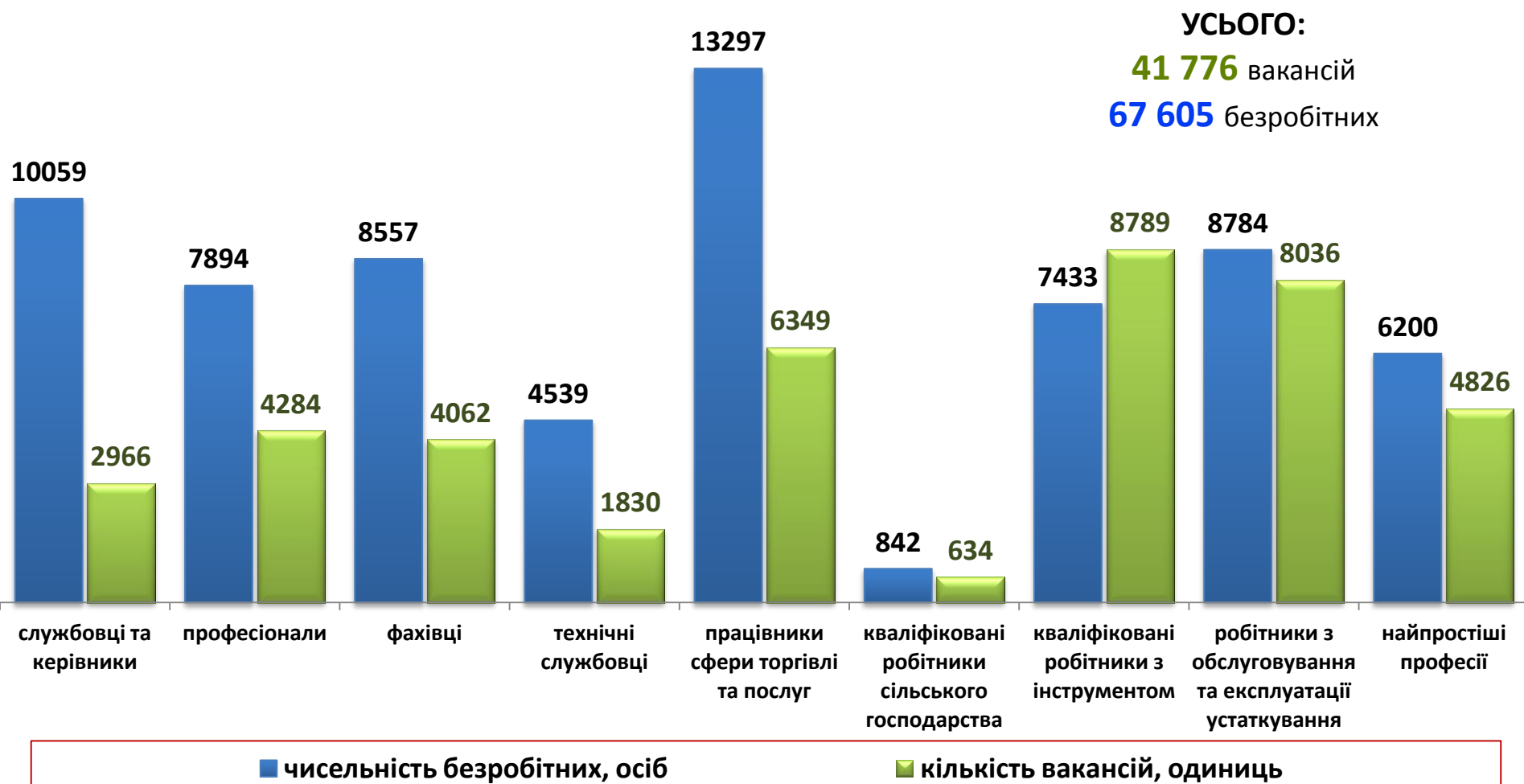
Кількість вакансій та чисельність безробітних у сфері тимчасового розміщування й організації харчування



Кількість вакансій та чисельність безробітних у сільському, лісовому та рибному господарствах



Кількість вакансій та кількість безробітних (за професійними групами)



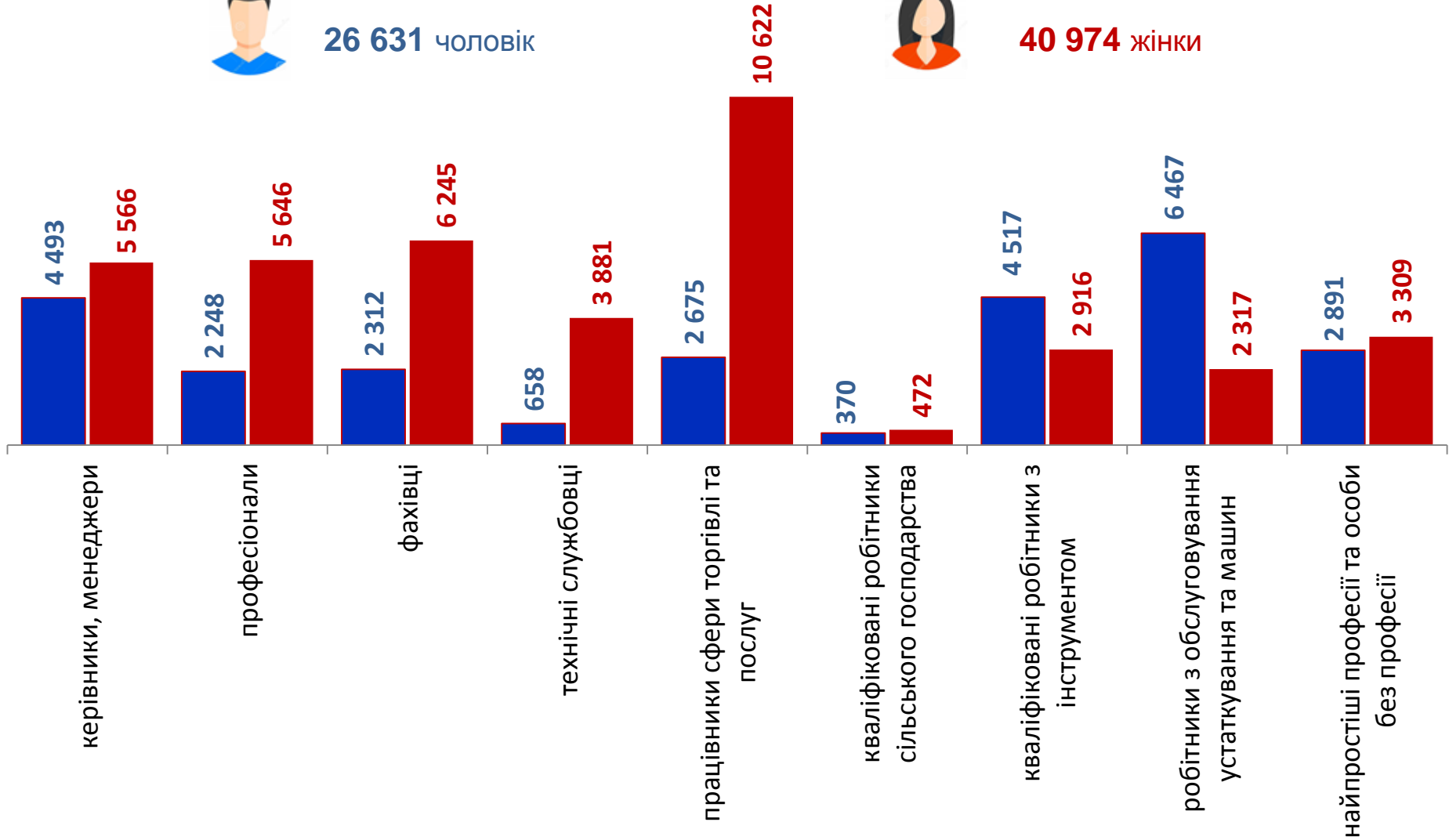
Чисельність безробітних за статтю та професійними групами



26 631 чоловік



40 974 жінки



Структура вакансій, % (за професійними групами)



Структура безробітних, % (за професійними групами)



Структура працевлаштованих безробітних,%

За видами економічної діяльності



За професійними групами

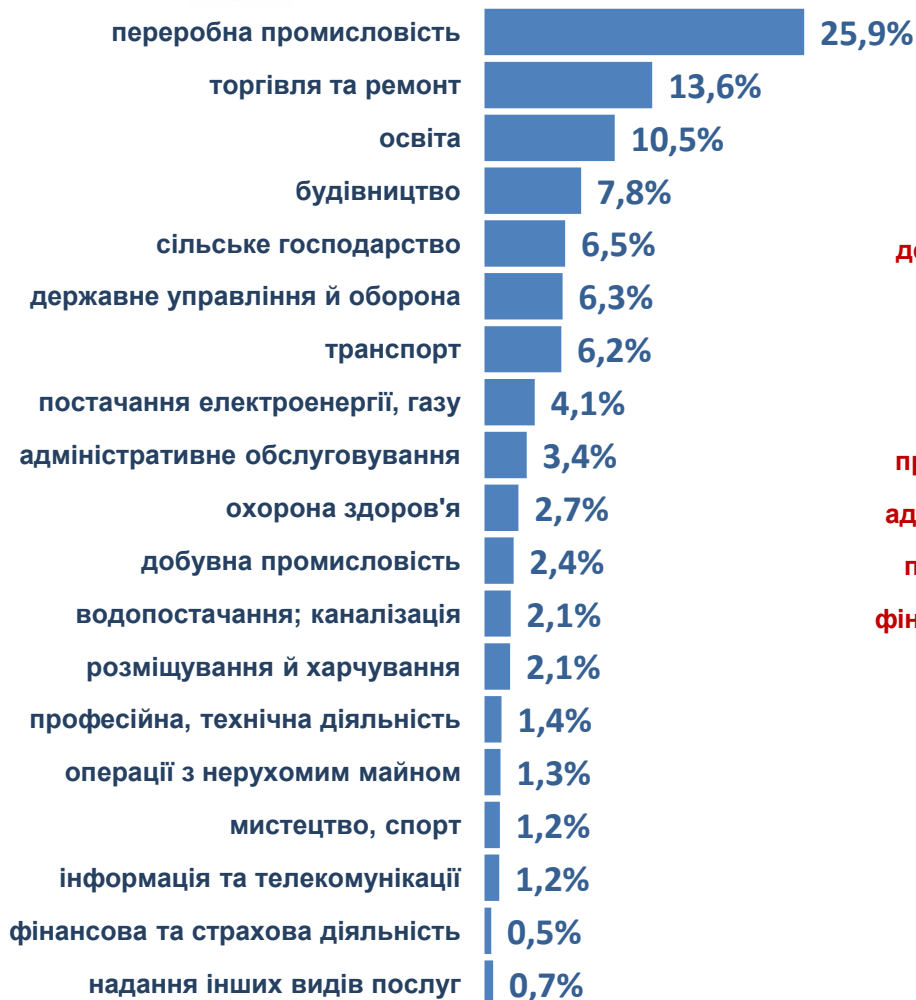


Структура працевлаштованих безробітних,%

(за статтю та видами економічної діяльності)



— ЧОЛОВІКИ



— ЖІНКИ



Структура працевлаштованих безробітних, %

(за статтю та професійними групами)



— ЧОЛОВІКИ

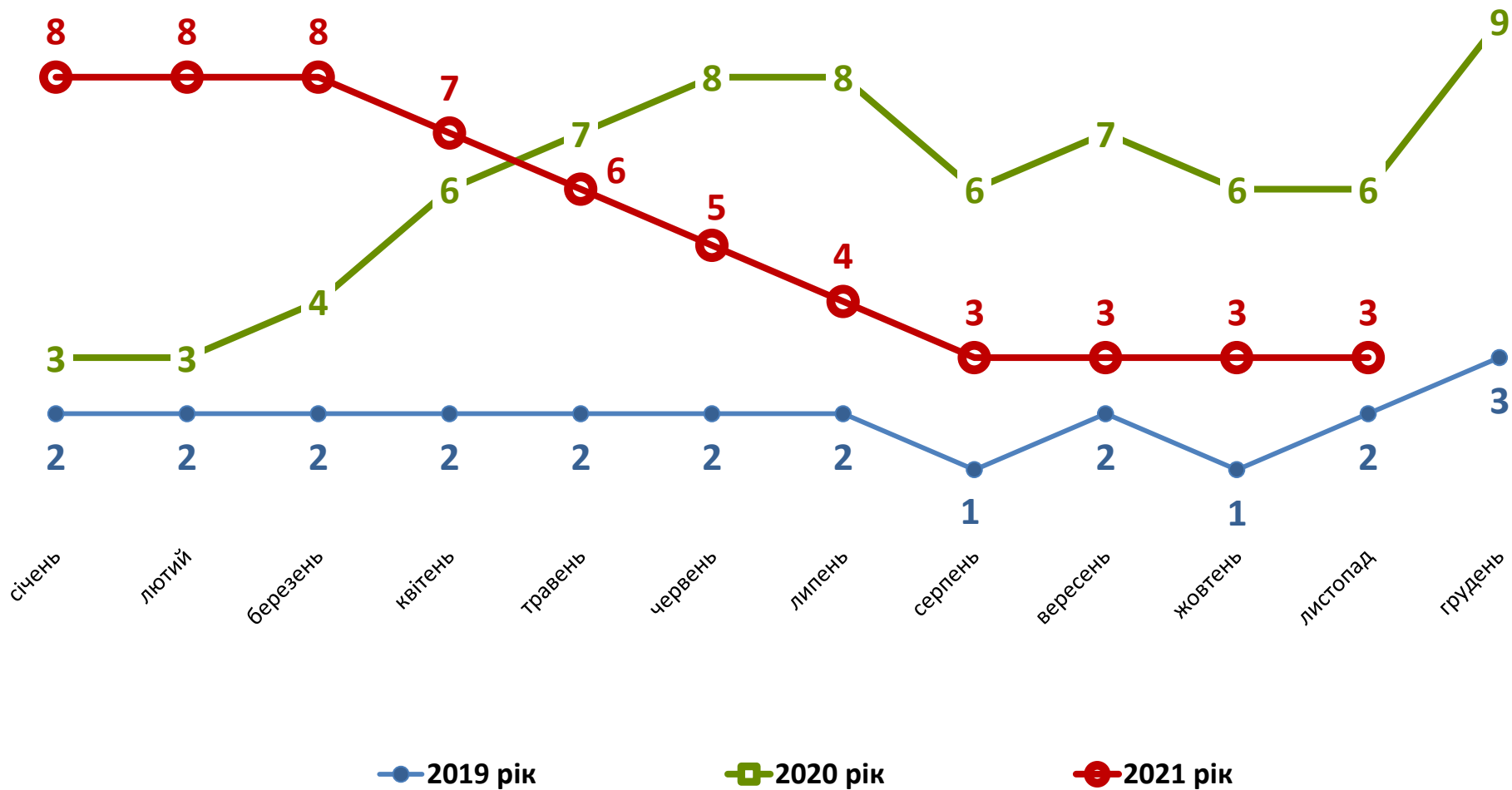


— ЖІНКИ



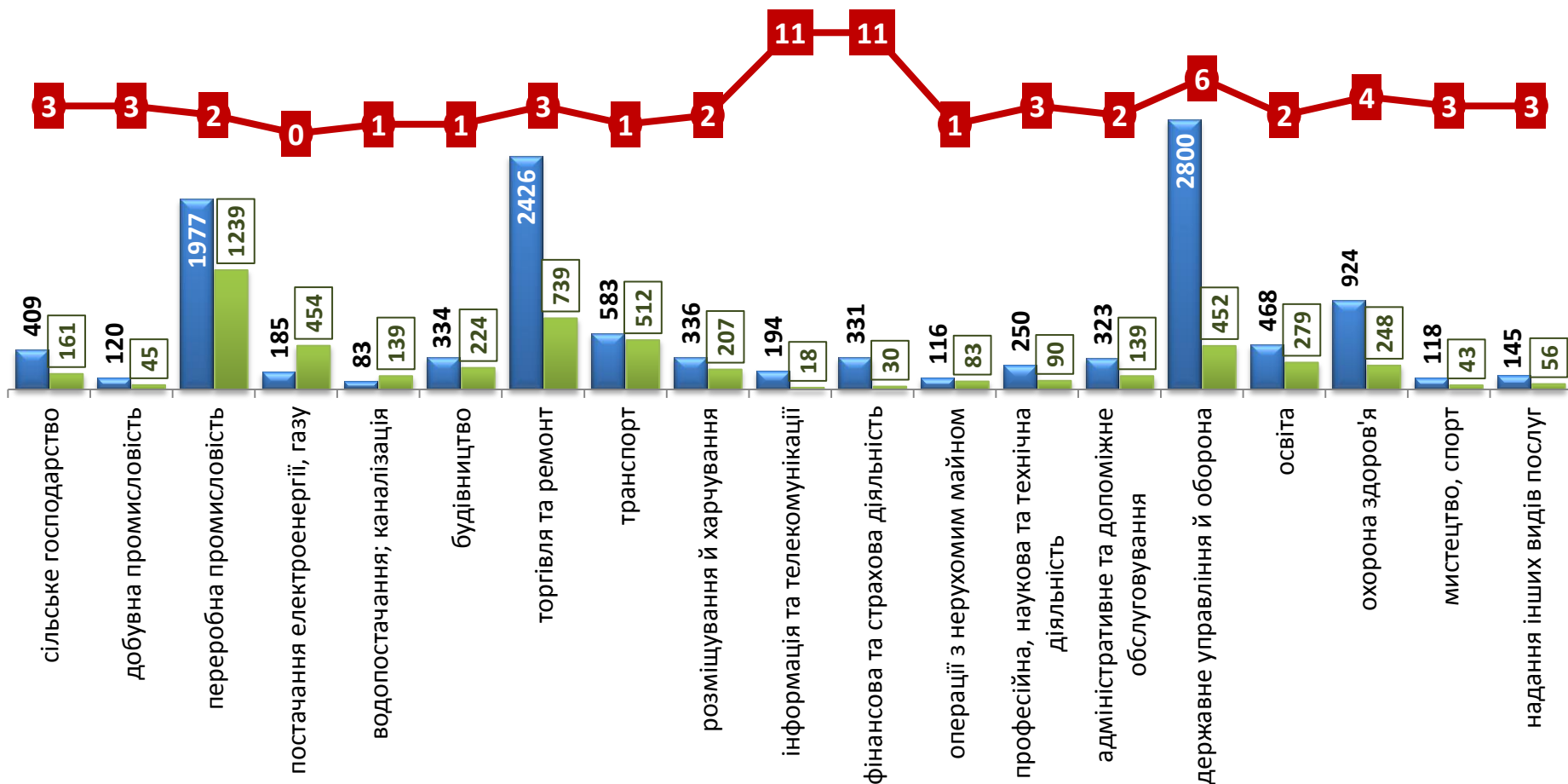


Кількість претендентів на 1 вакансію, станом на кінець місяця, осіб



Кількість зареєстрованих безробітних, кількість вакансій та кількість претендентів на 1 вакансію, станом на 1 грудня 2021 року

(за видами економічної діяльності)



■ чисельність безробітних, осіб ■ кількість вакансій, одиниць ● навантаження на 1 вакансію, осіб



Кількість зареєстрованих безробітних, кількість вакансій та кількість претендентів на 1 вакансію, станом на 1 грудня 2021 року (за професійними групами)



■ чисельність безробітних, осіб

■ кількість вакансій, одиниць

●- навантаження на 1 вакансію, осіб

ПРОФЕСІЇ, ЗА ЯКИМИ КІЛЬКІСТЬ ВАКАНСІЙ Є НАЙБІЛЬШОЮ станом на 1 грудня 2021 року (ТОП-20)

Назва професії	
водій автотранспортних засобів	оператор автоматичних та напів-автоматичних ліній верстатів та установок
швачка	інспектор
продавець	охоронник
монтер кабельного виробництва	спеціаліст державної служби (місцевого самоврядування)
кухар	слюсар-сантехнік
касир торговельного залу	вантажник
поліцейський (за спеціалізаціями)	офіціант
двірник	прибиральник службових приміщень
слюсар з експлуатації та ремонту підземних газопроводів	електромонтер з експлуатації розподільних мереж
підсобний робітник	бармен

ПРОФЕСІЇ, ЗА ЯКИМИ ЧИСЕЛЬНІСТЬ БЕЗРОБІТНИХ Є НАЙБІЛЬШОЮ станом на 1 грудня 2021 року (ТОП-20)

Назва професії	
продавець	адміністратор
бухгалтер	фахівець
спеціаліст державної служби (місцевого самоврядування)	вчитель закладу загальної середньої освіти
водій автотранспортних засобів	монтер кабельного виробництва
менеджер (управитель) із збуту	директор (начальник, інший керівник) підприємства
сестра медична (брат медичний)	менеджер (управитель)
прибиральник службових приміщень	соціальний робітник
головний бухгалтер	виробник морозива
кухар	підсобний робітник
охоронник	сторож

Професії, за якими чисельність безробітних за статтю є найбільшою станом на 1 грудня 2021 року



ТОП - 10



Чоловіки

- ✓ водій автотранспортних засобів
- ✓ охоронник
- ✓ військовослужбовець
- ✓ менеджер (управитель) із збуту
- ✓ сторож
- ✓ спеціаліст державної служби
(місцевого самоврядування)
- ✓ голова органу місцевого
самоврядування (міський, сільський і ін.)
- ✓ підсобний робітник
- ✓ комірник
- ✓ директор (начальник, інший керівник)
підприємства

Жінки

- ✓ продавець
- ✓ бухгалтер
- ✓ спеціаліст державної служби
(місцевого самоврядування)
- ✓ сестра медична
- ✓ прибиральник службових приміщень
- ✓ головний бухгалтер
- ✓ кухар
- ✓ адміністратор
- ✓ менеджер (управитель) із збуту
- ✓ вчитель закладу загальної середньої освіти

Професії, за якими спостерігався найбільший дефіцит вакансій серед усіх професій (за Класифікатором професій), станом на 1 грудня 2021 року

- ✓ продавець
- ✓ бухгалтер, головний бухгалтер
- ✓ спеціаліст державної служби
- ✓ менеджер (управитель) зі збуту
- ✓ сестра медична (брат медичний)
- ✓ прибиральник службових приміщень
- ✓ адміністратор
- ✓ директор (начальник, інший керівник) підприємства
- ✓ фахівець
- ✓ виробник морозива
- ✓ соціальний робітник
- ✓ менеджер (управитель)
- ✓ вчитель закладу загальної середньої освіти
- ✓ військовослужбовець
- ✓ інженер-землепорядник
- ✓ охоронник
- ✓ голова органу місцевого самоврядування (міський, сільський і т. ін.)
- ✓ сторож
- ✓ економіст
- ✓ комірник
- ✓ оператор заправних станцій

Професії, за якими спостерігався найбільший дефіцит кадрів серед усіх професій (за Класифікатором професій), станом на 1 грудня 2021 року

- ✓ швачка
- ✓ поліцейський (за спеціалізаціями)
- ✓ слюсар з експлуатації та ремонту підземних газопроводів
- ✓ водій автотранспортних засобів
- ✓ двірник
- ✓ електрик з експлуатації розподільних мереж
- ✓ слюсар-сантехнік
- ✓ оператор автоматичних та напівавтоматичних ліній, верстатів та установок
- ✓ інспектор
- ✓ токар
- ✓ слюсар-електрик з ремонту електроустаткування
- ✓ складач поїздів
- ✓ бухгалтер (з дипломом магістра)
- ✓ слюсар аварійно-відбудовних робіт
- ✓ муляр
- ✓ монтер із захисту підземних трубопроводів від корозії