



**ПОПИТ ТА ПРОПОЗИЦІЯ НА
ЗАРЕЄСТРОВАНОМУ РИНКУ ПРАЦІ
ЛЬВІВСЬКОЇ ОБЛАСТІ
у січні-листопаді 2022 року**

www.lviv.dcz.gov.ua



У січні-листопаді 2022 року роботодавці поінформували центри зайнятості про наявність 27,9 тис. вакансій, що на 33% менше, ніж у січні-листопаді 2021 року.

Структура вакансій за видами економічної діяльності була наступною: 23% вакансій пропонувалося на підприємствах переробної промисловості; 16% — в оптовій та роздрібній торгівлі, 12% — в освіті, 7% — в сфері транспорту; по 6% відповідно — в державному управлінні й обороні; соціальному страхуванні, у сфері охорони здоров'я.

У професійному розрізі, найбільше вакансій пропонувалося для працевлаштування: робітників з обслуговування, експлуатації устаткування та машин (22%); кваліфікованих робітників з інструментом (21%); працівників торгівлі й послуг (14%).

Станом на 1 грудня 2022 року кількість актуальних вакансій, заявлених роботодавцями до обласної служби зайнятості, становила 4,1 тис. одиниць, що на 20% менше, ніж на 1 грудня 2021р.

За видами економічної діяльності, більшість вакансій налічується на підприємствах переробної промисловості (28%), у сфері торгівлі (12%), у сфері транспорту, складського господарства, поштової та кур'єрської діяльності (9%), на підприємствах з постачання електроенергії, газу, пари та в добувній промисловості (по 7% відповідно).

У професійному розрізі, найбільше вакансій подано для працевлаштування:

- кваліфікованих робітників з інструментом — 38% (швачка, гірник підземний, пекар, електрослюсар підземний, електромонтер з ремонту та обслуговування електроустаткування, монтер кабельного виробництва, слюсар аварійно-відновлювальних робіт, електромонтер з експлуатації розподільних мереж, слюсар з ремонту колісних транспортних засобів, верстатник деревообробних верстатів, електрогазозварник, слюсар-електрик з ремонту електроустаткування);
- робітників з обслуговування, експлуатації устаткування та машин — 20% (водій, оператор автоматичних та напівавтоматичних верстатів та установок, оператор котельні, тракторист-машиніст сільськогосподарського (лісогоспо-дарського) виробництва);
- працівників сфери торгівлі та послуг— 11% (кухар, продавець, офіціант, молодша медична сестра (санітарка, санітарка-прибиральниця, санітарка-буфетниця);
- професіоналів — 10% (інспектор (пенітенціарна система, вчитель закладу загальної середньої освіти);
- некваліфікованих працівників — 8% (двірник, підсобний робітник);
- фахівців — 7% (бухгалтер, сестра медична).



У січні-листопаді 2022 року послугами обласної служби зайнятості скористалися 40,2 тис. безробітних громадян. З початку року зареєстровано 27,4 тис. безробітних (зменшення на 30%, або 12 тис. осіб).

За видами економічної діяльності, серед безробітних, які мали професійний досвід, 22% раніше працювали в оптовій та роздрібній торгівлі; 18% — на підприємствах переробної промисловості; 15% — у сфері державного управління й оборони; соціального страхування.

За професійними групами, серед зареєстрованих безробітних переважають працівники сфери торгівлі та послуг (17%), керівники, менеджери (15%); робітники з обслуговування устаткування та машин (14%); професіонали та фахівці (по 13% відповідно).

Станом на 1 грудня 2022 року послуги обласної служби зайнятості отримували 5,6 тис. осіб, котрі мали статус безробітного, що на 58% менше, ніж на відповідну дату 2021 року.

За статтю: у загальній кількості зареєстрованих безробітних чоловіки становили 1,4 тис. осіб (або 24%), жінки — 4,3 тис. осіб (або 76%).

За віковими групами: 26% зареєстрованих безробітних були у віці до 35 років; 29% — у віці від 35 до 44 років; 24% — у віці від 45 до 55 років; 20% — понад 55 років.

За освітою: 58% зареєстрованих безробітних мали вищу освіту, 31% — професійно-технічну, 11% — загальну середню освіту.

Станом на 1 грудня 2022 року кількість вакансій повністю задовольняла пропозицію робочої сили на зареєстрованому ринку праці. В середньому в області на 1 вільне робоче місце претендував 1 безробітний (на 1 грудня 2021 року - 3 особи).

Але, зберігається невідповідність попиту на роботу до пропозиції в окремих професійно-кваліфікаційних групах, для прикладу — серед службовців і керівників та технічних службовців (по 5 осіб відповідно), серед фахівців та кваліфікованих робітників сільського та лісового господарств (по 3 особи відповідно).

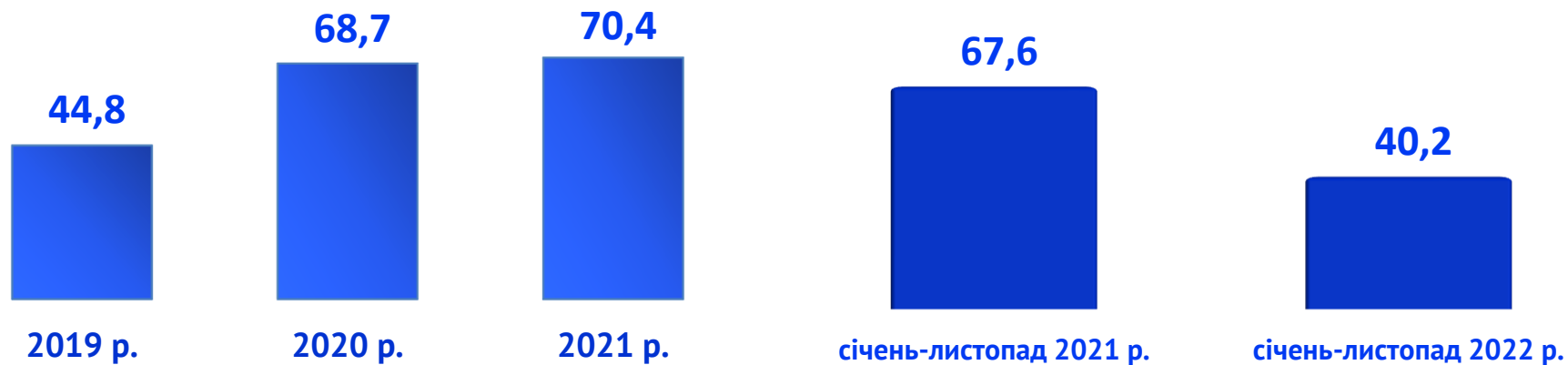
Дефіцит вакансій відчувають представники таких професій: продавці, бухгалтери, менеджери, листоноші, виробники морозива, охоронники, спеціалісти держслужби, сестри (брати) медичні, адміністратори, монтери кабельного виробництва, фахівці, економісти тощо.

Нестача кадрів спостерігалася за професіями: швачка, водій автотранспортних засобів, оператор автоматичних та напіваавтоматичних ліній верстатів та установок, гірник, електрослюсар підземний, прохідник, електромонтер, слюсар, слюсар-електрик, слюсар-сантехнік, інспектор, прохідник, електрогазозварник, поліцейський, оператор котельні, пекар тощо.

Кількість вакансій, тис. одиниць

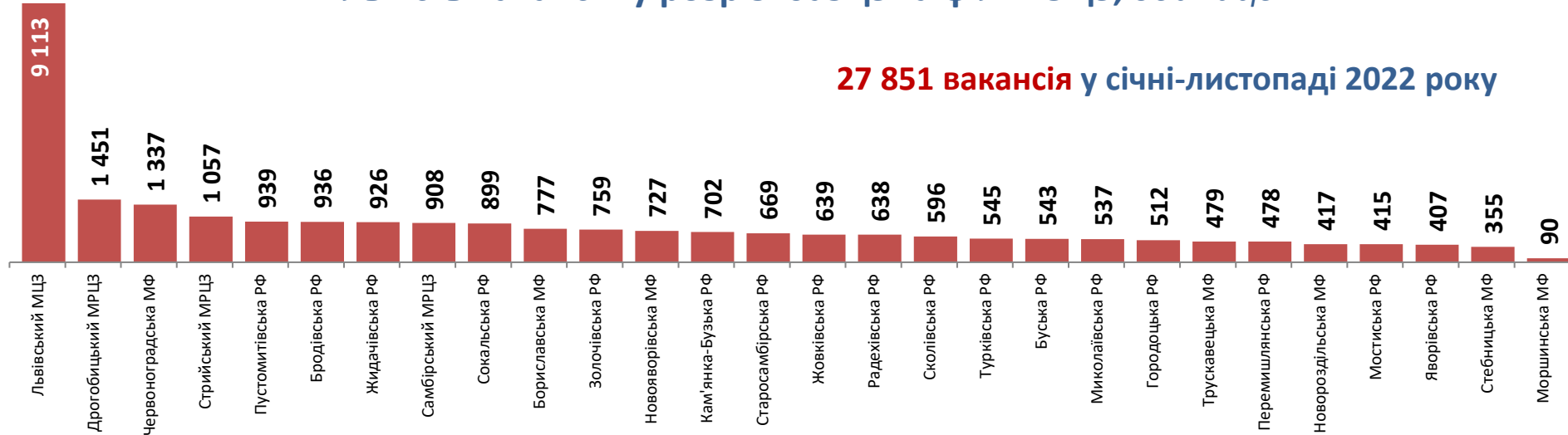


Чисельність безробітних, тис. осіб



Кількість вакансій у розрізі базЦЗ та філій ОЦЗ, одиниць

27 851 вакансія у січні-листопаді 2022 року

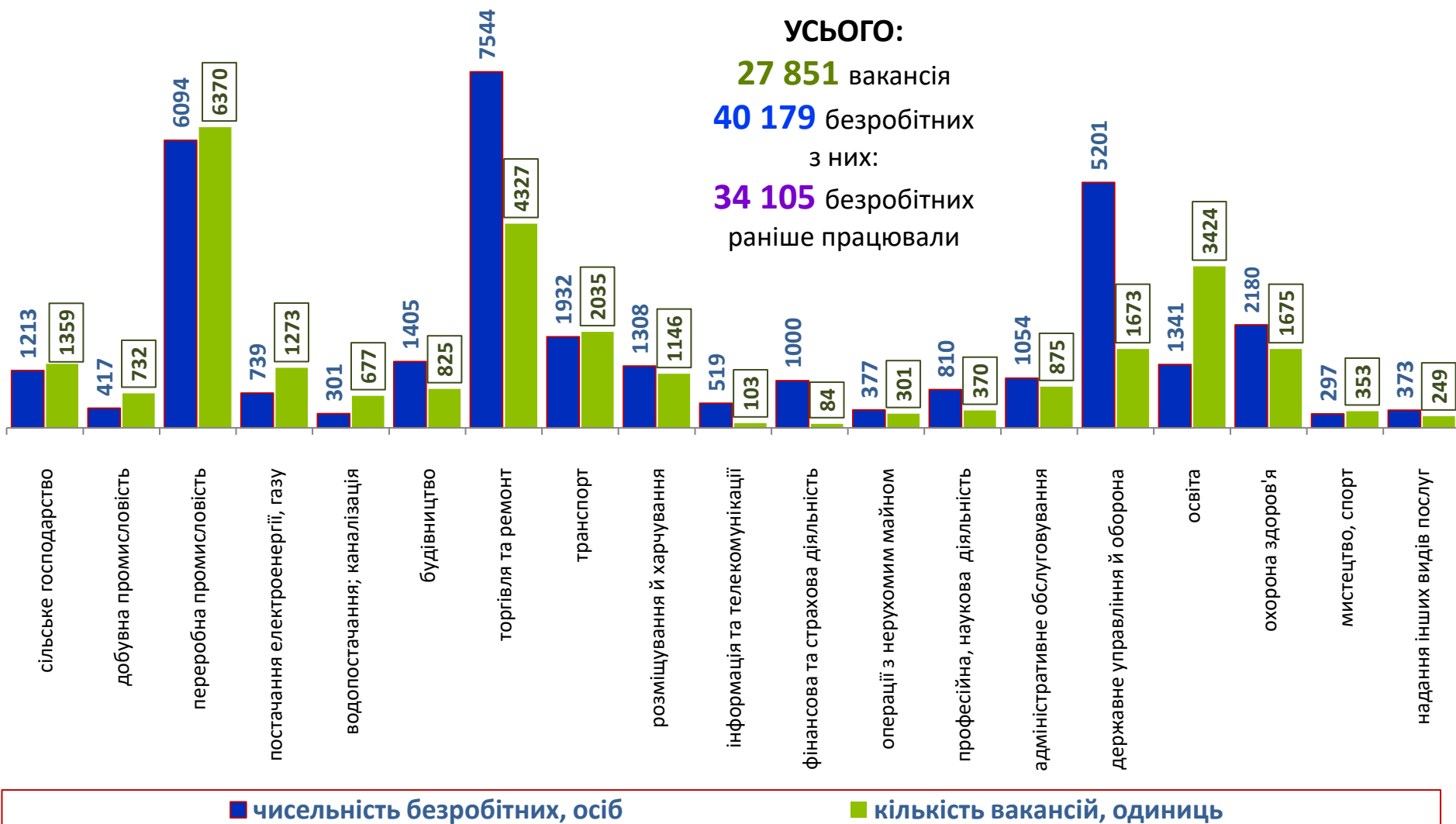


Чисельність безробітних у розрізі базЦЗ та філій ОЦЗ, осіб

40 179 безробітних у січні-листопаді 2022 року



Кількість вакансій та чисельність безробітних (за видами економічної діяльності)



Чисельність безробітних за статтю

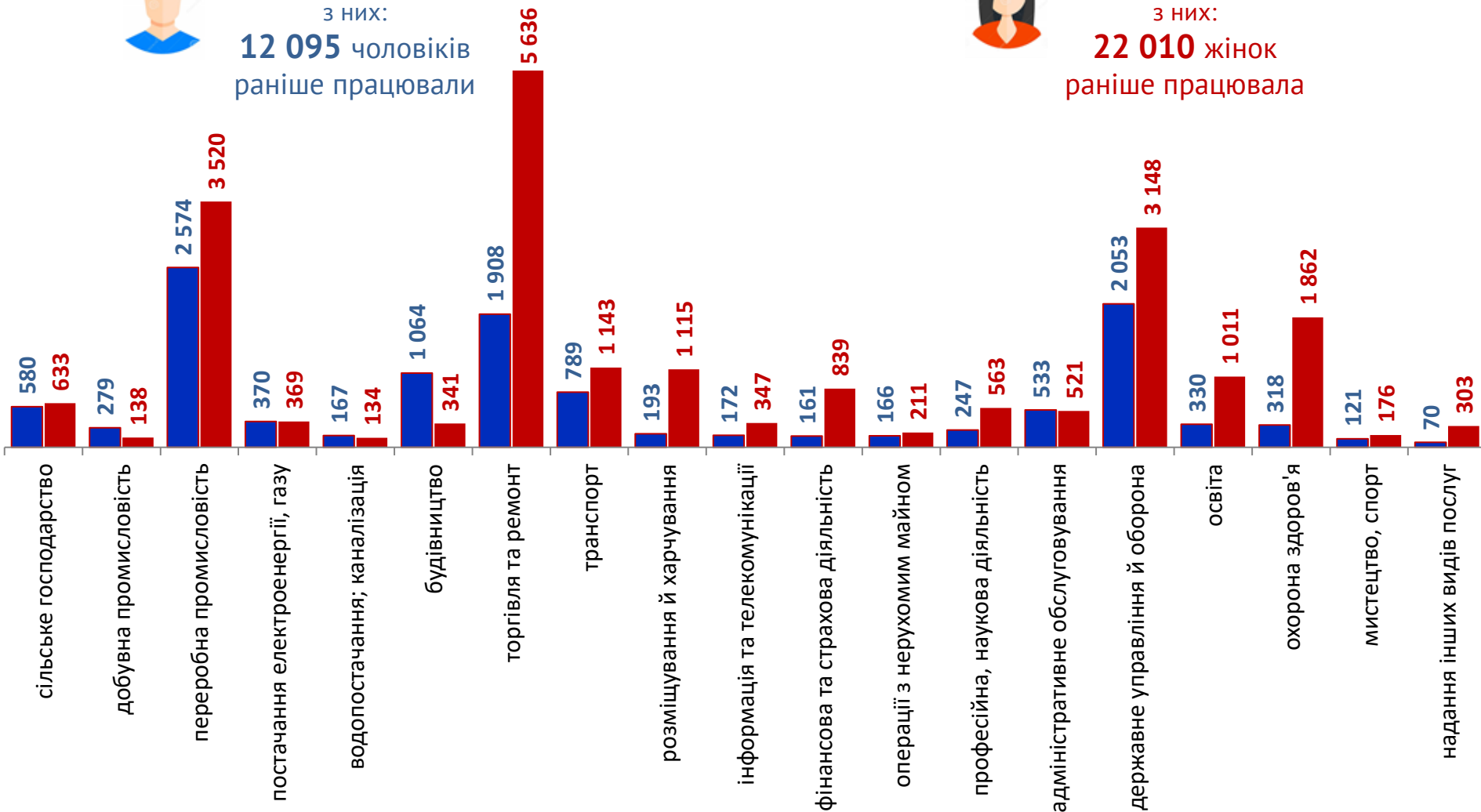
(за статтю та видами економічної діяльності підприємств, на яких вони раніше працювали)



14 332 чоловіки
з них:
12 095 чоловіків
раніше працювали



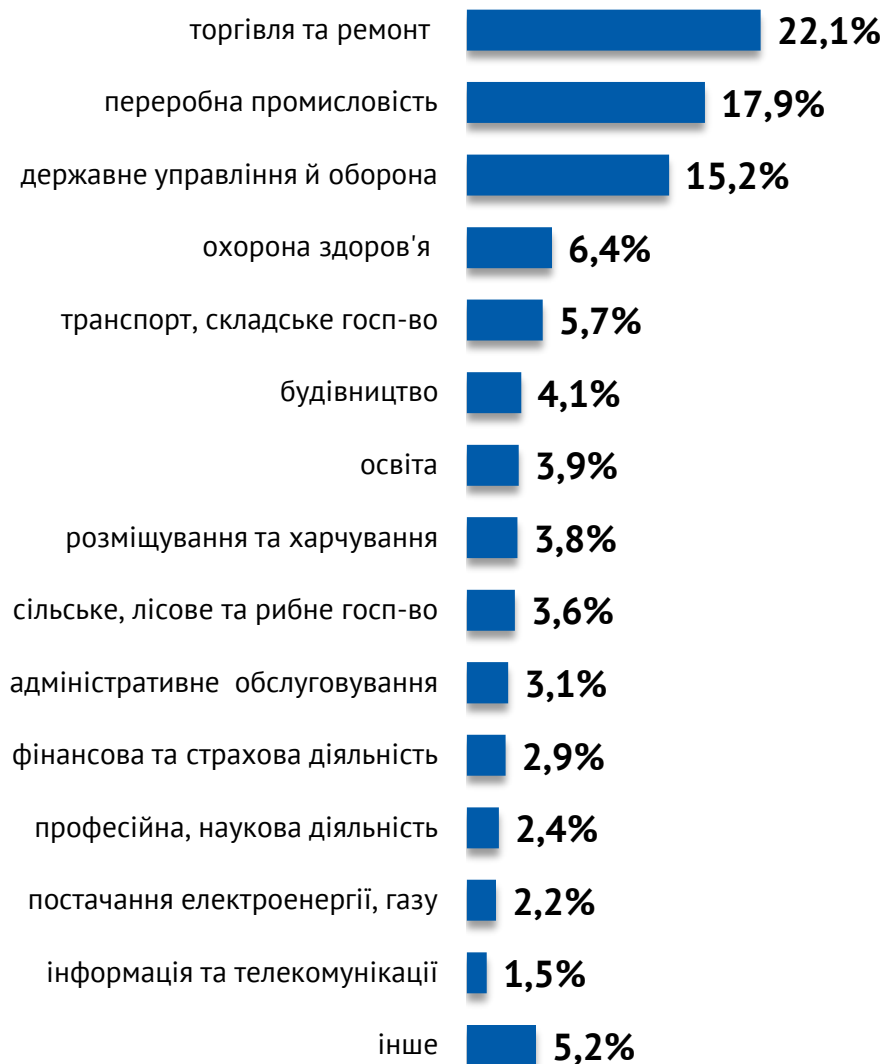
25 847 жінок
з них:
22 010 жінок
раніше працювала



Структура вакансій, % (за видами економічної діяльності)



Структура безробітних, % (за видами економічної діяльності підприємств, на яких вони раніше працювали)

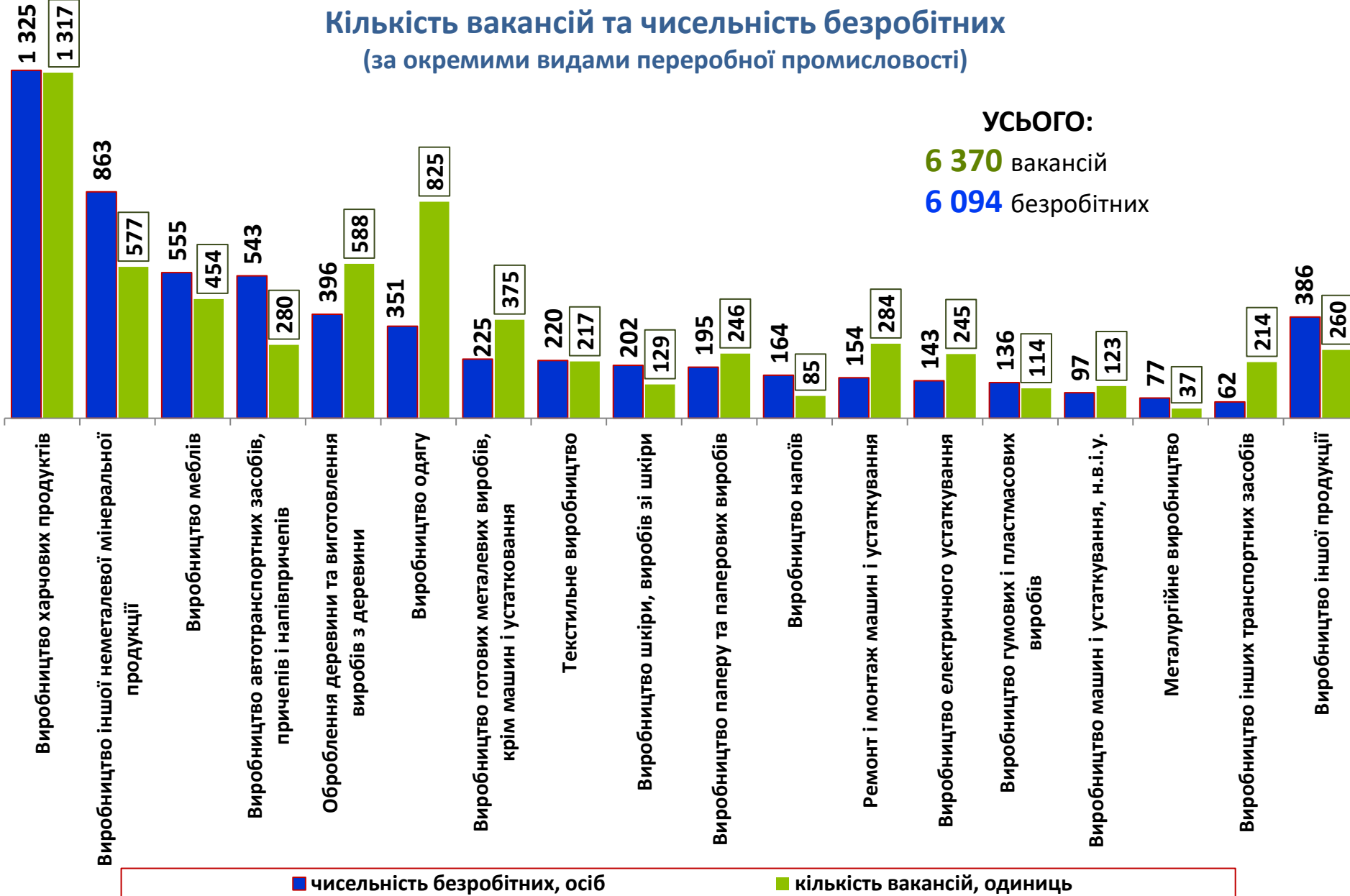


Кількість вакансій та чисельність безробітних (за окремими видами переробної промисловості)

УСЬОГО:

6 370 вакансій

6 094 безробітних



Чисельність безробітних за статтю

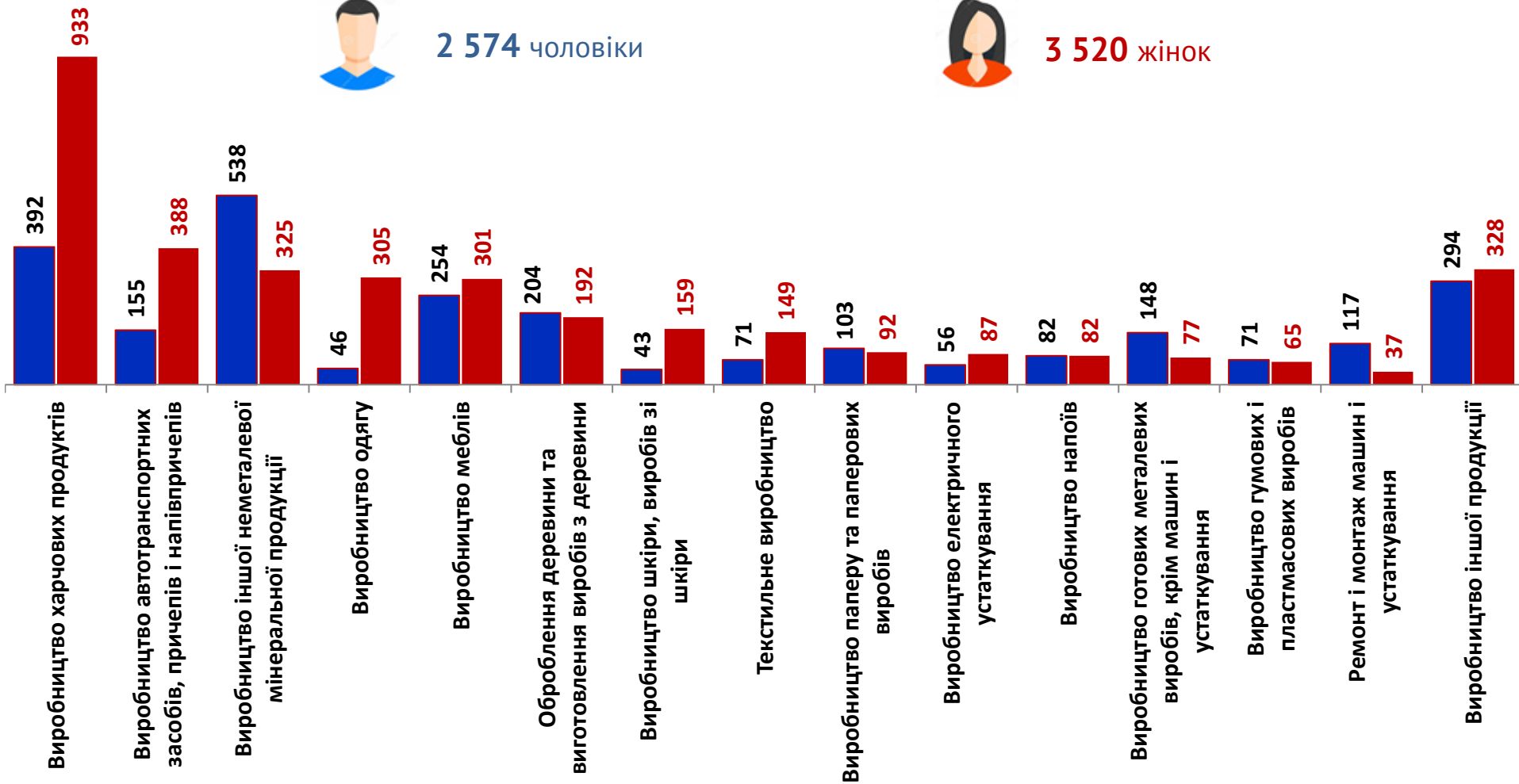
(за статтю та окремими видами переробної промисловості підприємств,
на яких вони раніше працювали)



2 574 чоловіки



3 520 жінок



Структура вакансій за видами переробної промисловості, %

6 370 вакансій
у переробній промисловості



Структура безробітних за видами переробної промисловості, %

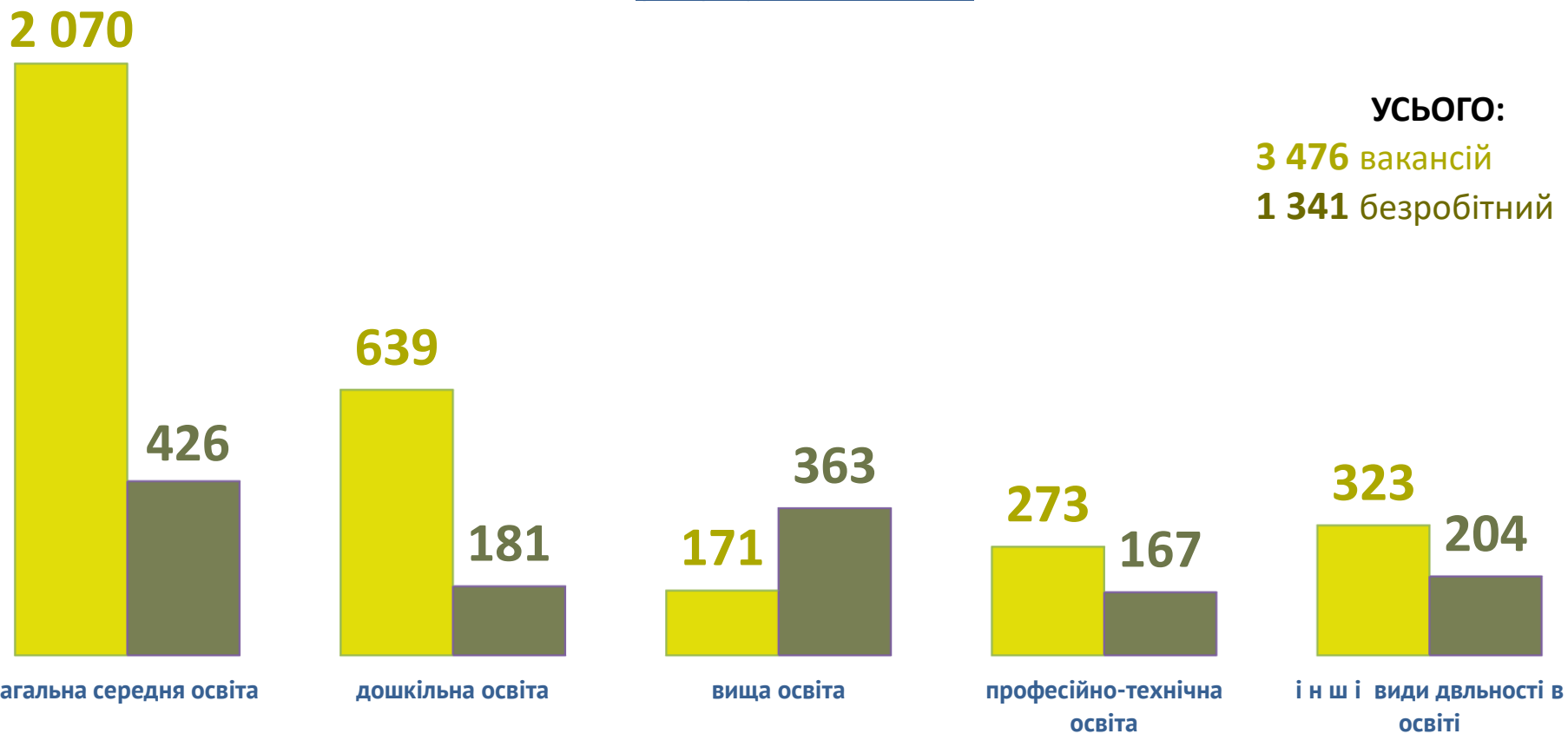
6 094 безробітних були зайняті
у переробній промисловості



Кількість вакансій та чисельність безробітних за видами оптової та роздрібної торгівлі



Кількість вакансій та чисельність безробітних у сфері освіти



■ Кількість вакансій , одиниць

■ Чисельність безробітних, осіб

Кількість вакансій та чисельність безробітних у сфері транспорту



Кількість вакансій та чисельність безробітних у сфері державного управління й оборони; обов'язкового соціального страхування



Кількість вакансій та чисельність безробітних у сфері охорони здоров'я та надання соціальної допомоги



Кількість вакансій та чисельність безробітних у сільському, лісовому та рибному господарствах



■ Кількість вакансій , одиниць

■ Чисельність безробітних, осіб

Кількість вакансій та чисельність безробітних у сфері постачання електроенергії, газу, пари та кондиційованого повітря



Кількість вакансій та чисельність безробітних у сфері тимчасового розміщування й організації харчування



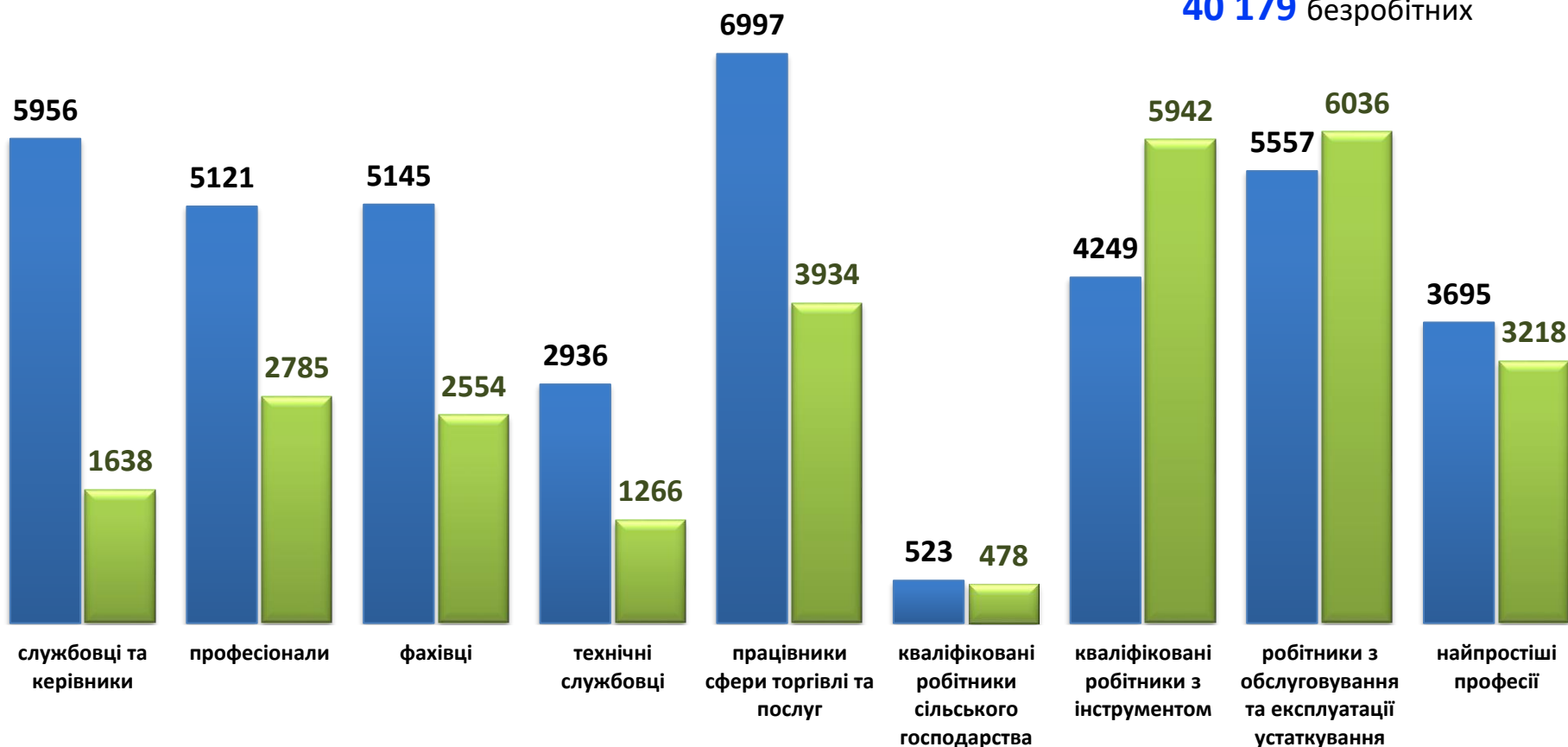


Кількість вакансій та кількість безробітних (за професійними групами)

УСЬОГО:

27 851 вакансія

40 179 безробітних



■ чисельність безробітних, осіб

■ кількість вакансій, одиниць

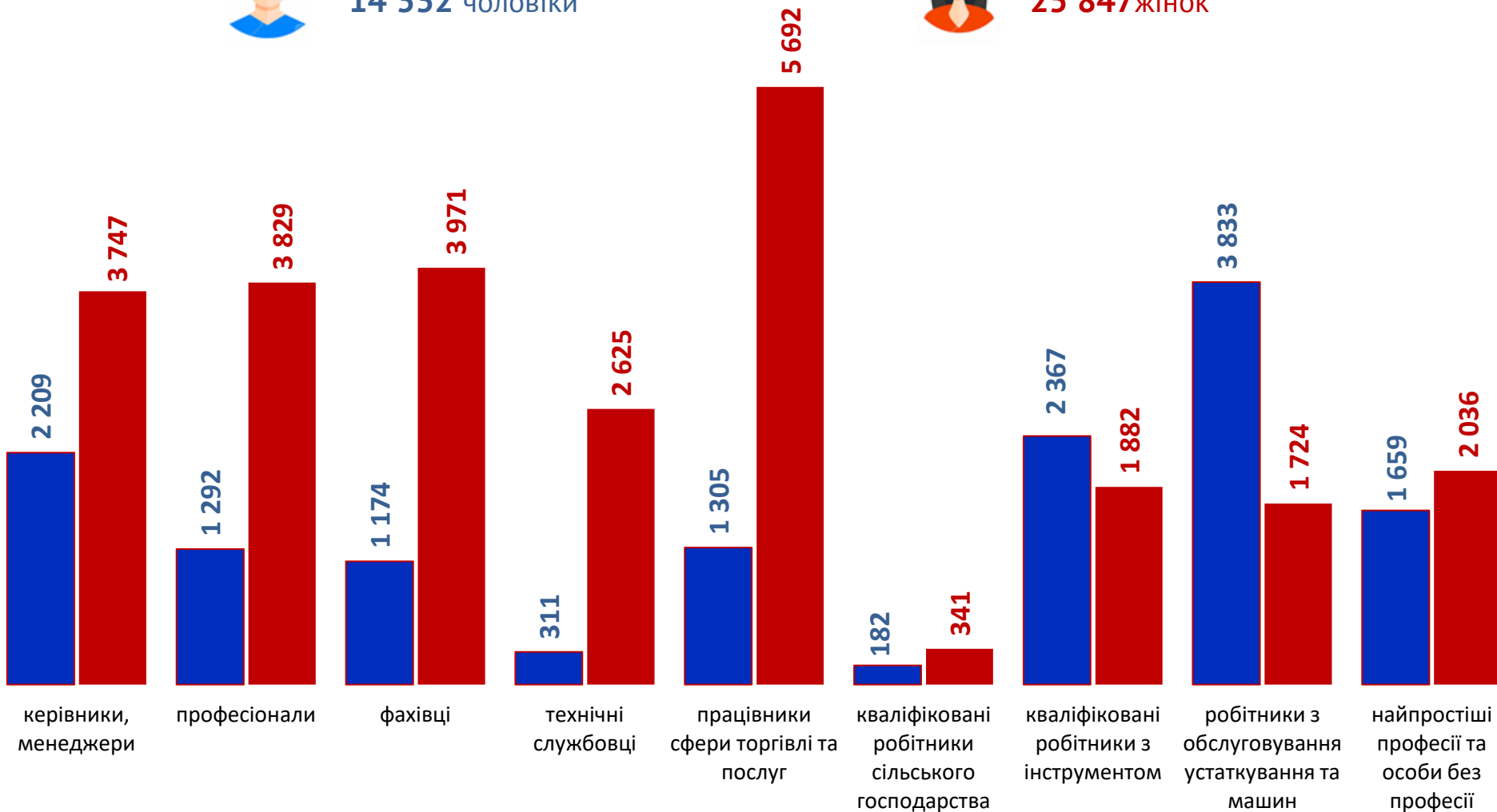
Чисельність безробітних за статтю та професійними групами



14 332 чоловіки



25 847 жінок





Структура вакансій, % (за професійними групами)

Структура безробітних, % (за професійними групами)



Структура працевлаштованих безробітних, %

За видами економічної діяльності



За професійними групами



Структура працевлаштованих безробітних,%

(за статтю та видами економічної діяльності)



— чоловіки



— жінки



Структура працевлаштованих безробітних,%

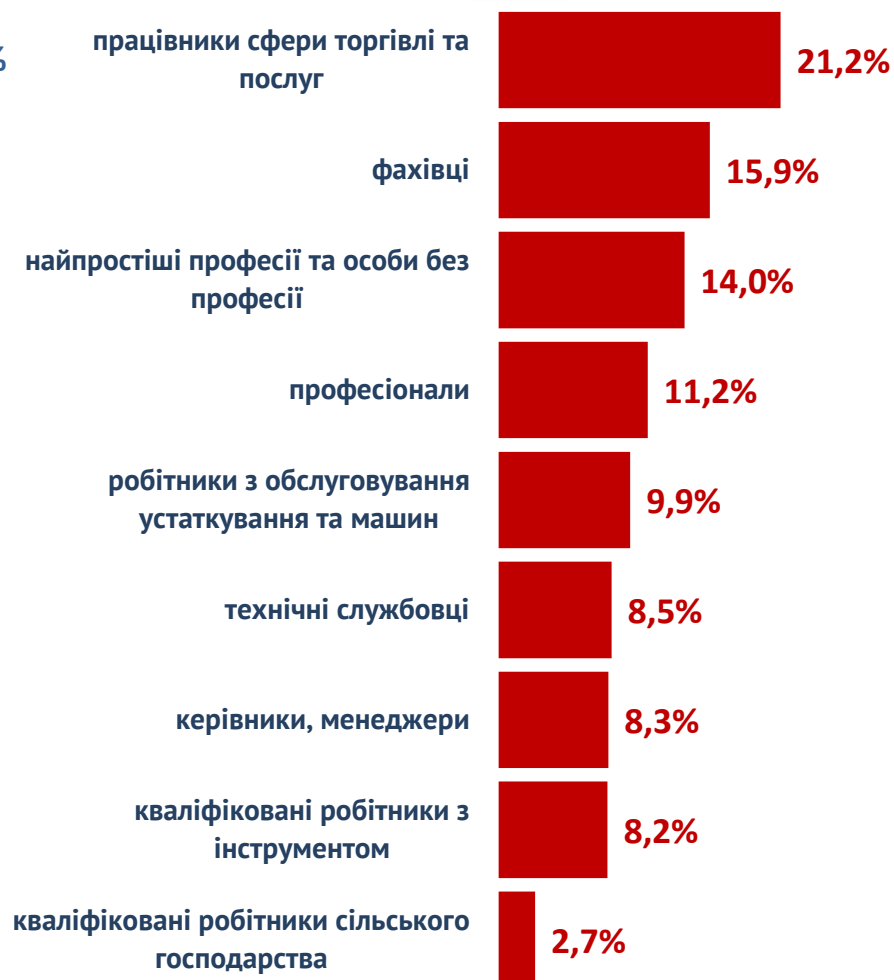
(за статтю та професійними групами)



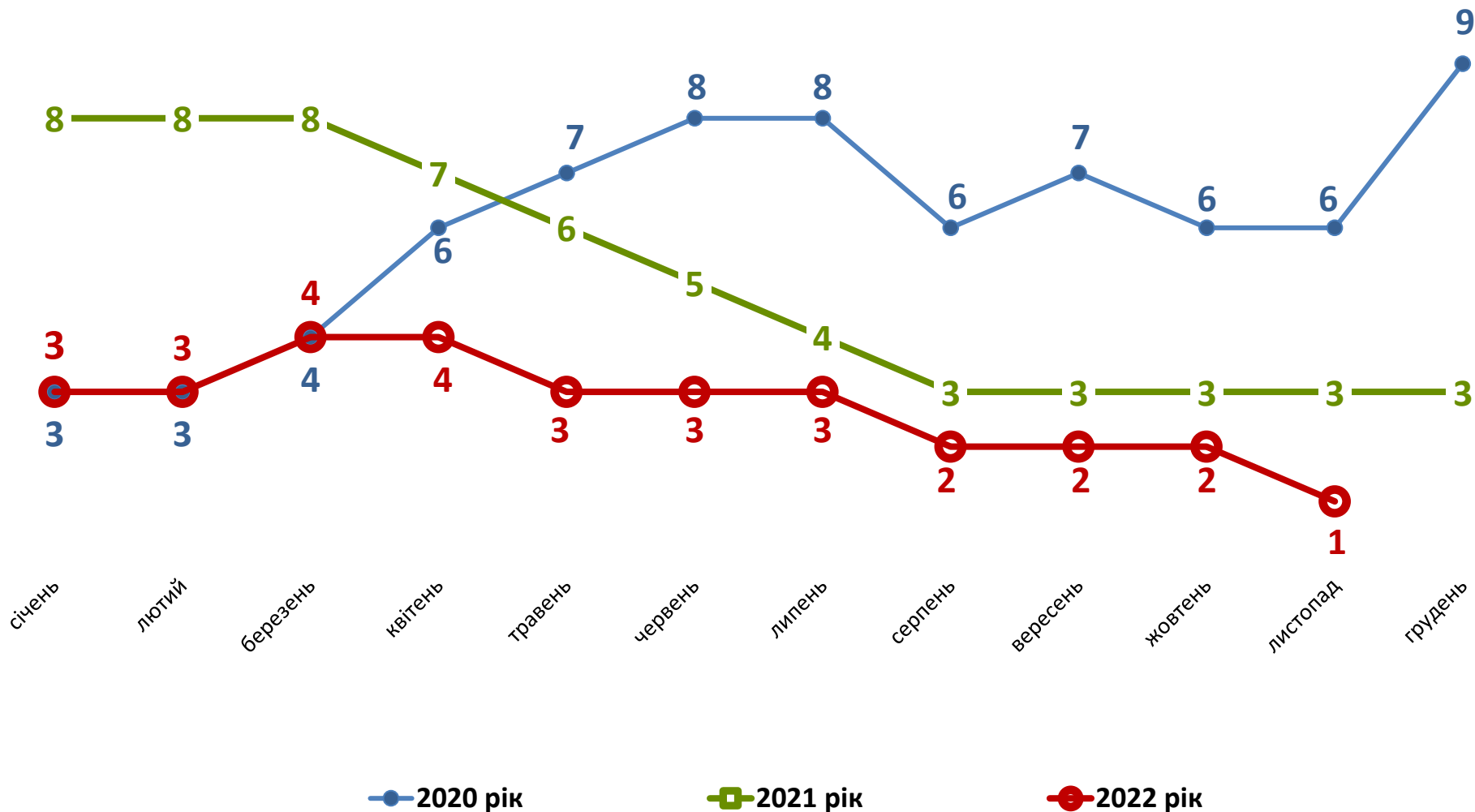
— чоловіки



— жінки



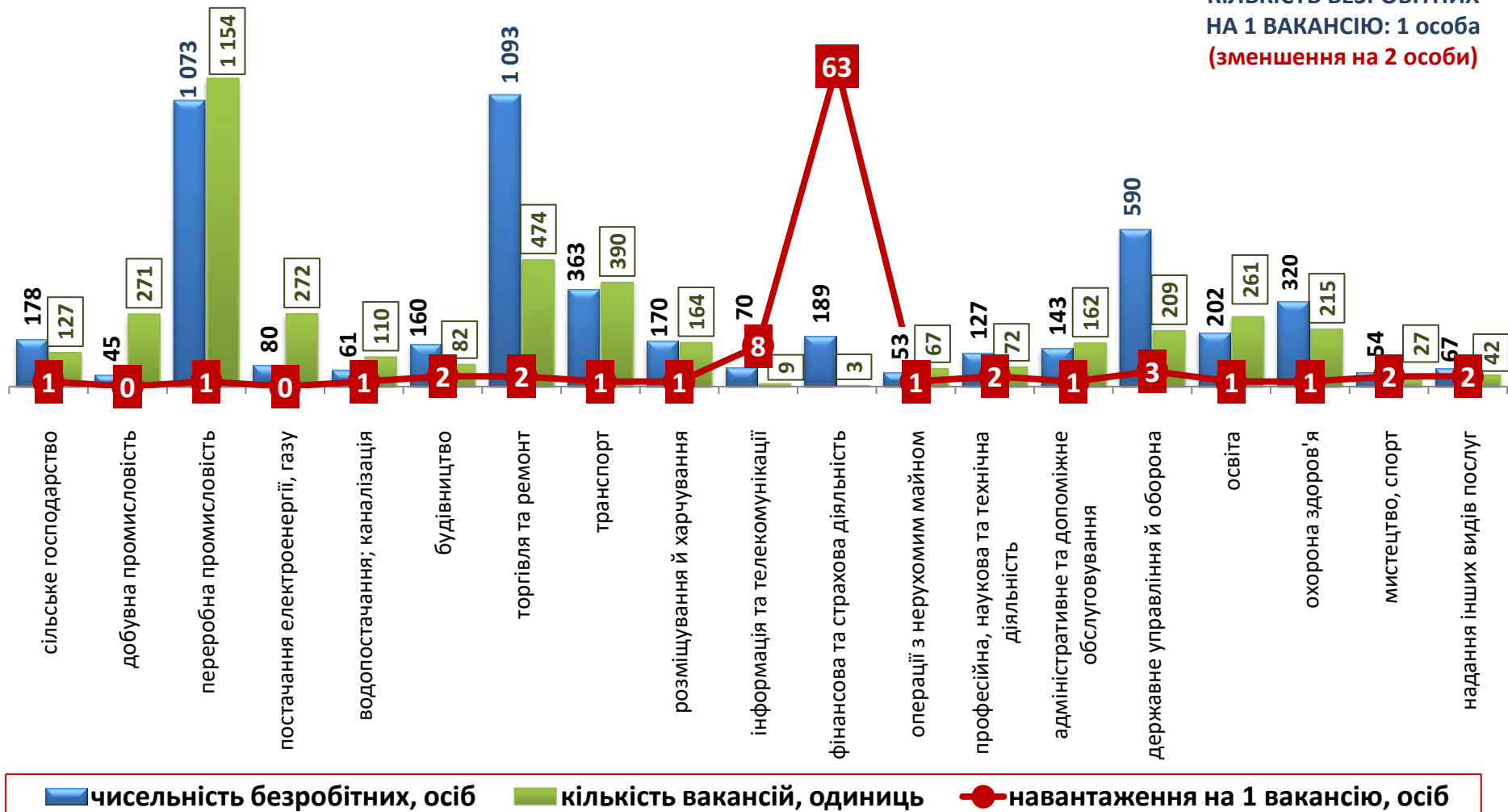
Кількість претендентів на 1 вакансію, станом на кінець місяця, осіб



Кількість зареєстрованих безробітних, кількість вакансій та кількість претендентів на 1 вакансію, станом на 1 грудня 2022 року

(за видами економічної діяльності)

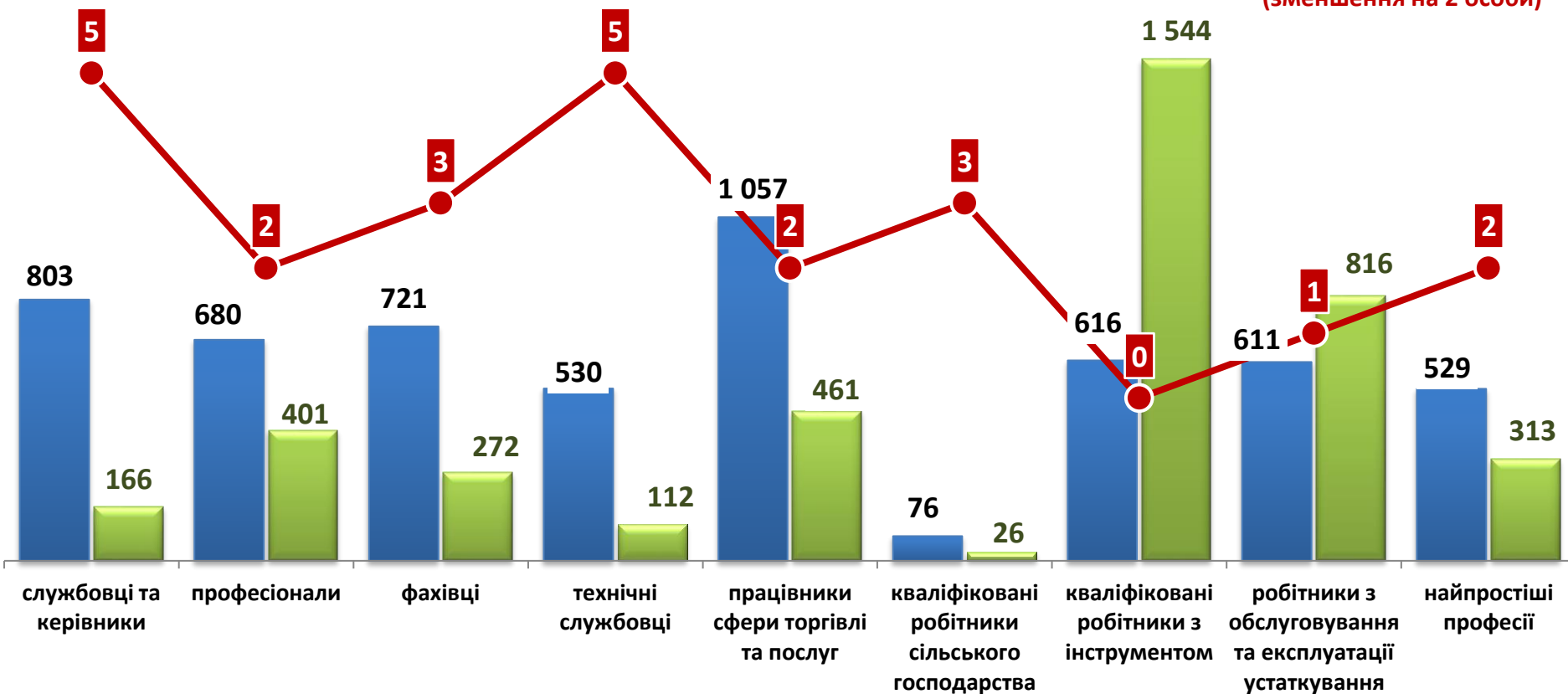
КІЛЬКІСТЬ БЕЗРОБІТНИХ НА 1 ВАКАНСІЮ: 1 особа (зменшення на 2 особи)



Кількість зареєстрованих безробітних, кількість вакансій та кількість претендентів на 1 вакансію, станом на 1 грудня 2022 року

(за професійними групами)

КІЛЬКІСТЬ БЕЗРОБІТНИХ НА 1 ВАКАНСІЮ: 1 особа (зменшення на 2 особи)



■ чисельність безробітних, осіб

■ кількість вакансій, одиниць

●- навантаження на 1 вакансію, осіб

ПРОФЕСІЇ, ЗА ЯКИМИ КІЛЬКІСТЬ ВАКАНСІЙ Є НАЙБІЛЬШОЮ станом на 1 грудня 2022 року (ТОП-20)

Назва професії	
швачка	оператор котельні
водій автотранспортних засобів	електромонтер з ремонту та обслуговування електроустаткування
кухар	підсобний робітник
оператор автоматичних та напів-автоматичних ліній верстатів та установок	монтер кабельного виробництва
продавець	слюсар аварійно-відновлювальних робіт
касир торговельного залу	електромонтер з експлуатації розподільних мереж
гірник підземний	вчитель закладу загальної середньої освіти
пекар	слюсар з ремонту колісних транспортних засобів
електрослюсар підземний	верстатник деревообробних верстатів
Інспектор (пенітенціарна система)	офіціант



ПРОФЕСІЇ, ЗА ЯКИМИ ЧИСЕЛЬНІСТЬ БЕЗРОБІТНИХ Є НАЙБІЛЬШОЮ станом на 1 грудня 2022 року (ТОП-20)

Назва професії	
продавець	охоронник
бухгалтер, головний бухгалтер	спеціаліст державної служби (місцевого самоврядування)
кухар	адміністратор
листоноша (поштар)	водій автотранспортних засобів
менеджер (управитель) із збуту	молодша медична сестра (<i>молодший медичний брат</i>) (<i>санітарка, санітарка- прибиральниця, санітарка-буфетниця</i>)
прибиральник службових приміщень	вчитель закладу загальної середньої освіти
монтер кабельного виробництва	укладальник-пакувальник
виробник морозива	касир торговельного залу
сестра медична (брат медичний)	підсобний робітник
швачка	економіст

Професії, за якими чисельність безробітних за статтю є найбільшою станом на 1 грудня 2022 року



ТОП - 10



Чоловіки

- ✓ водій автотранспортних засобів
- ✓ охоронник
- ✓ підсобний робітник
- ✓ стрілець
- ✓ вантажник
- ✓ сторож
- ✓ оператор котельні
- ✓ комірник
- ✓ машиніст (кочегар) котельної
- ✓ менеджер (управитель) із збуту

Жінки

- ✓ продавець
- ✓ бухгалтер, головний бухгалтер
- ✓ листоноша (поштар)
- ✓ кухар
- ✓ прибиральниця службових приміщень
- ✓ виробник морозива
- ✓ менеджер (управитель) із збуту
- ✓ монтер кабельного виробництва
- ✓ сестра медична
- ✓ швачка

Професії, за якими спостерігався найбільший дефіцит вакансій серед усіх професій (за Класифікатором професій), станом на 1 грудня 2022 року

- ✓ продавець
- ✓ бухгалтер, головний бухгалтер
- ✓ листоноша (поштар)
- ✓ виробник морозива
- ✓ менеджер (управитель) зі збуту
- ✓ прибиральник службових приміщень
- ✓ сестра медична (брат медичний)
- ✓ охоронник
- ✓ адміністратор
- ✓ спеціаліст державної служби
- ✓ менеджер (управитель)
- ✓ монтер кабельного виробництва
- ✓ фахівець
- ✓ економіст
- ✓ оператор заправних станцій
- ✓ сторож
- ✓ комірник
- ✓ стрілець
- ✓ укладальник-пакувальник
- ✓ діловод
- ✓ молодша медична сестра (молодший медичний брат) (санітарка, санітарка-прибиральниця та ін.)

Професії, за якими спостерігався найбільший дефіцит кадрів серед усіх професій (за Класифікатором професій), станом на 1 грудня 2022 року

- ✓ швачка
- ✓ водій автотранспортних засобів
- ✓ дворник
- ✓ оператор автоматичних та напіваавтоматичних ліній, верстатів та установок
- ✓ гірник підземний
- ✓ електрослюсар підземний
- ✓ інспектор (пенітенціарна система)
- ✓ слюсар аварійно-відновлювальних робіт
- ✓ електромонтер з ремонту та обслуговування електроустаткування
- ✓ електромонтер з експлуатації розподільних мереж
- ✓ слюсар з ремонту колісних транспортних засобів
- ✓ пекар
- ✓ оператор котельні
- ✓ слюсар-електрик з ремонту електроустаткування
- ✓ прохідник
- ✓ слюсар-сантехнік
- ✓ поліцейський (за спеціалізаціями)
- ✓ гірник з ремонту гірничих виробок
- ✓ електрогазозварник