



**ПОПИТ ТА ПРОПОЗИЦІЯ НА
ЗАРЕЄСТРОВАНОМУ РИНКУ ПРАЦІ
ЛЬВІВСЬКОЇ ОБЛАСТІ
у січні-листопаді 2023 року**

www.lviv.dcz.gov.ua



У січні-листопаді 2023 року роботодавці поінформували центри зайнятості про наявність 32,2 тис. вакансій.

Структура вакансій за видами економічної діяльності була наступною: 22% вакансій пропонувалося на підприємствах переробної промисловості; 16% — в оптовій та роздрібній торгівлі, 13% — в освіті; 8% — в сфері транспорту; по 6% відповідно — у сфері охорони здоров'я та у сфері тимчасового розміщування й організації харчування.

У професійному розрізі, найбільше вакансій пропонувалося для працевлаштування: кваліфікованих робітників з інструментом та робітників з обслуговування, експлуатації устаткування, машин (по 19% відповідно), працівників торгівлі та послуг (16%); представників найпростіших професій (12%).

Станом на 1 грудня 2023 року загальна кількість вакансій, зареєстрованих в обласній службі зайнятості, становила 10,1 тис. одиниць.

За видами економічної діяльності, більшість вакансій налічується на підприємствах переробної промисловості (24%), у сфері торгівлі (15%), у сфері транспорту, складського господарства, поштової та кур'єрської діяльності (12%), освіті та сфері тимчасового розміщування та організації харчування (по 6% відповідно).

У професійному розрізі, найбільше вакансій подано для працевлаштування:

• **кваліфікованих робітників з інструментом — 27%** (швачка, слюсар з ремонту колісних транспортних

засобів, монтер кабельного виробництва, пекар, електрогазозварник, маляр, муляр, слюсар-сантехнік, монтер колії, кондитер, верстатник деревообробних верстатів, слюсар з механоскладальних робіт, слюсар-ремонтник, штукатур);

- **робітників з обслуговування, експлуатації устаткування та машин — 15%** (водій автотранспортних засобів, оператор котельні, оператор автоматичних та напіваавтоматичних ліній верстатів та установок, токар, тракторист, складач поїздів, водій навантажувача);
- **працівників сфери торгівлі та послуг — 15%** (кухар, продавець, офіціант, поліцейський (за спеціалізаціями), охоронник, бармен, молодша медична сестра (санітарка), покоївка);
- **некваліфікованих працівників — 11%** (підсобний робітник, двірник, вантажник, прибиральник службових приміщень, укладальник-пакувальник, кухонний робітник, прибиральник територій);
- **фахівців — 10%** (фахівець, бухгалтер, диспетчер, вихователь, сестра медична (брат медичний), асистент вчителя, асистент вихователя закладу дошкільної освіти);
- **професіоналів — 9%** (фармацевт, інспектор (пенітенціарна система), інженер, вчитель закладу загальної середньої освіти, інспектор, вихователь закладу дошкільної освіти, спеціаліст державної служби (місцевого самоврядування), психолог).



У січні—листопаді 2023 року послугами обласної служби зайнятості скористалися 23,0 тис. безробітних громадян. З початку року зареєстровано 17,8 тис. безробітних (зменшення на 35%, або 9,6 тис. осіб).

За видами економічної діяльності, серед безробітних, які мали професійний досвід, 21% раніше працювали у сфері оптової та роздрібною торгівлі; 19% — на підприємствах переробної промисловості; 17% — у сфері державного управління й оборони; соціального страхування; 7% — у сфері транспорту.

За професійними групами, серед зареєстрованих безробітних переважають працівники сфери торгівлі та послуг (21%); фахівці та робітники з обслуговування, експлуатації устаткування та машин (по 12% відповідно), професіонали, кваліфіковані робітники з інструментом, представники найпростіших професій, керівники та менеджери (по 11% відповідно).

Станом на 1 грудня 2023 року послуги обласної служби зайнятості отримували 3,3 тис. осіб, котрі мали статус безробітного, що на 42% менше, ніж на відповідну дату 2022 року.

За статтю: у загальній кількості зареєстрованих безробітних чоловіки становили 0,7 тис. осіб (або 21%), жінки — 2,6 тис. осіб (або 79%).

За віковими групами: 29% зареєстрованих безробітних були у віці до 35 років; 30% — у віці від 35 до 44 років; 25% — у віці від 45 до 55 років; 16% — понад 55 років.


За освітою: 55% зареєстрованих безробітних мали вищу освіту, 33% — професійно-технічну, 13% — загальну середню освіту.

Нестачу вакансій відчують представники таких професій: продавці непродовольчих товарів, стрільці, виробники морозива, економісти, спеціалісти державної служби (місцевого самоврядування), робітники на лісокультурних (лісгосподарських) роботах, командири відділень, оператори заправних станцій, сторожі тощо.


Найбільша нестача кадрів спостерігалася за професіями: швачка, водій автотранспортних засобів, кухар, фахівець, підсобний робітник, касир торговельного залу, вантажник, двірник, офіціант, поліцейський, слюсар з ремонту колісних транспортних засобів, пекар, електрогазозварник, маляр, фармацевт, диспетчер, оператор котельні, муляр, охоронник, інспектор (пенітенціарна система), слюсар-сантехнік, бармен, оператор автоматичних та напівавтоматичних ліній верстатів та установок, касир-операціоніст, монтер колії, тракторист, інженер, токар, слюсар з механоскладальних робіт, вихователь, кухонний робітник, кондитер, штукатур, слюсар-електрик з ремонту електроустаткування, електромонтер з ремонту та обслуговування електроустаткування, електрослюсар підземний, прибиральник службових приміщень, верстатник деревообробних верстатів, складач поїздів, слюсар-ремонтник, інкасатор-водій автотранспортних засобів, службовець на складі (комірник), укладальник-пакувальник, прибиральник територій, монтажник систем утеплення будівель, мийник посуду, водій навантажувача тощо.



Кількість вакансій, тис. одиниць



Чисельність безробітних, тис. осіб



Кількість вакансій у розрізі філій ОЦЗ, одиниць

32 204 вакансії у січні – листопаді 2023 року

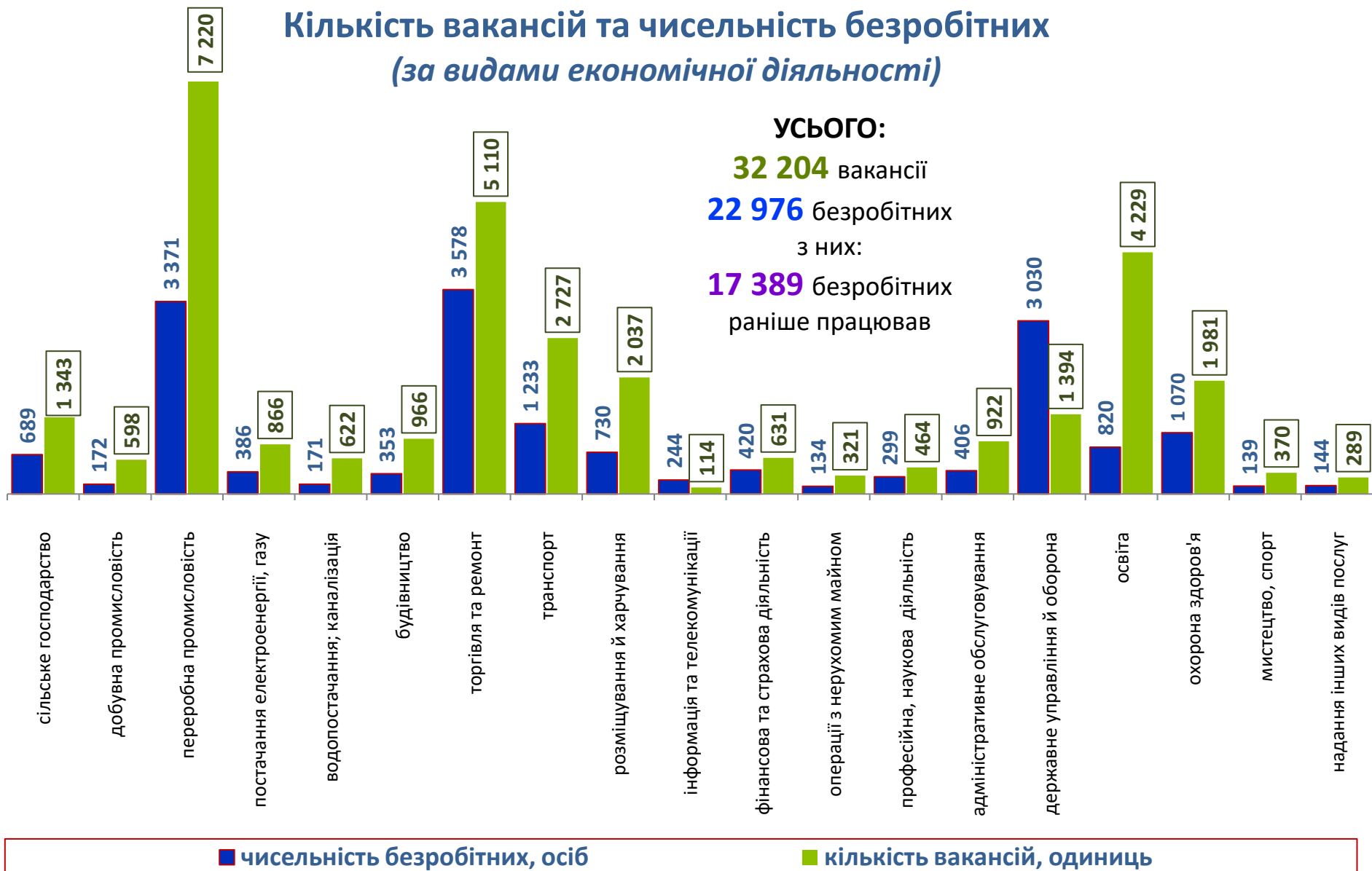


Чисельність безробітних у розрізі філій ОЦЗ, осіб

22 976 безробітних у січні – листопаді 2023 року



Кількість вакансій та чисельність безробітних (за видами економічної діяльності)



Чисельність безробітних за статтю

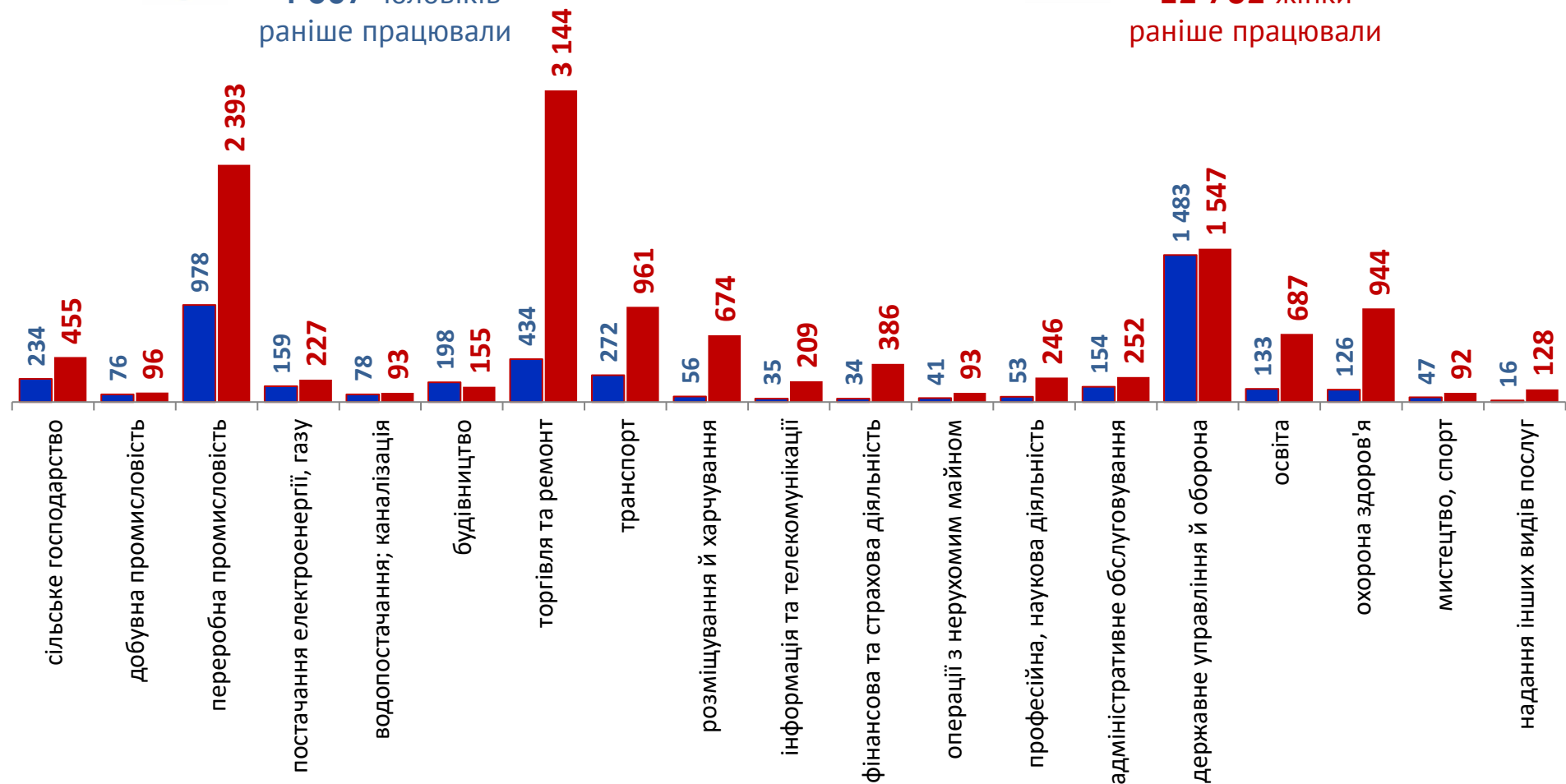
(за статтю та видами економічної діяльності підприємств, на яких вони раніше працювали)



5 884 чоловіки
з них:
4 607 чоловіків
раніше працювали



17 092 жінки
з них:
12 782 жінки
раніше працювали



ЛЬВІВСЬКА ОБЛАСТЬ



Попит та пропозиція на зареєстрованому ринку праці у січні – листопаді 2023 року

Структура вакансій, % (за видами економічної діяльності)



Структура безробітних, % (за видами економічної діяльності підприємств, на яких вони раніше працювали)

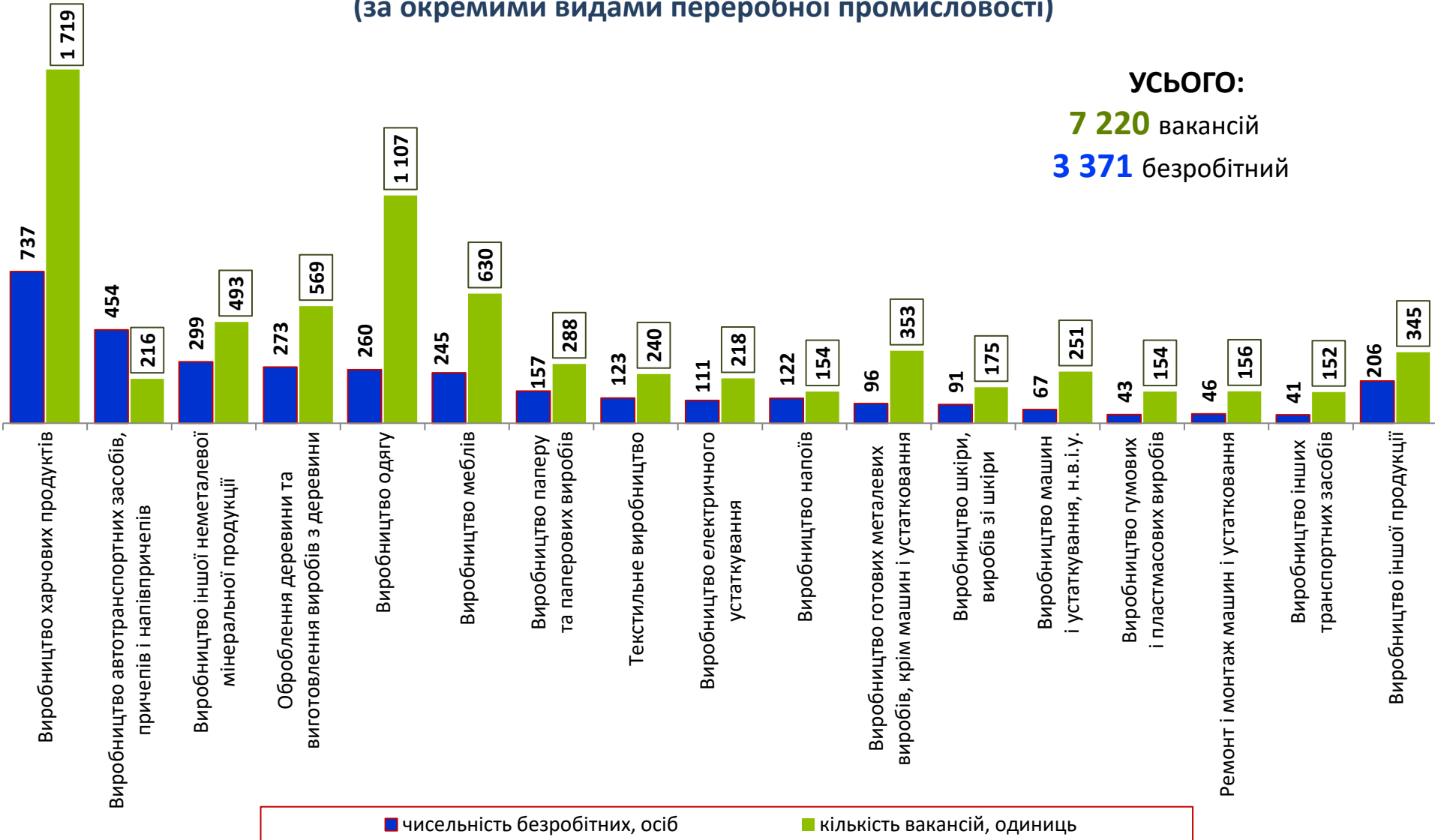


Кількість вакансій та чисельність безробітних (за окремими видами переробної промисловості)

УСЬОГО:

7 220 вакансій

3 371 безробітний



Чисельність безробітних за статтю

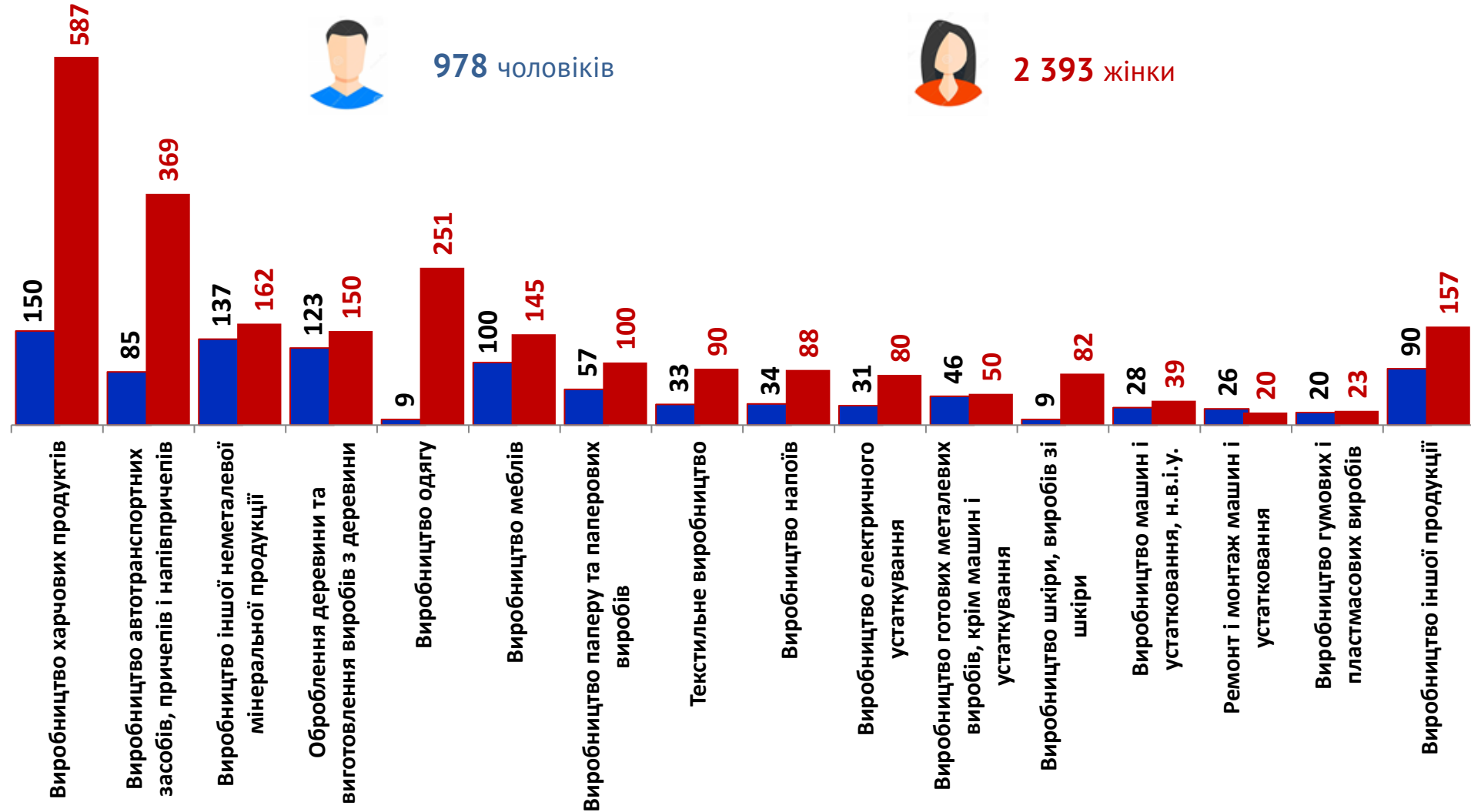
(за статтю та окремими видами переробної промисловості підприємств, на яких вони раніше працювали)



978 чоловіків



2 393 жінки



Структура вакансій за видами переробної промисловості, %

7 220 вакансій
у переробній промисловості

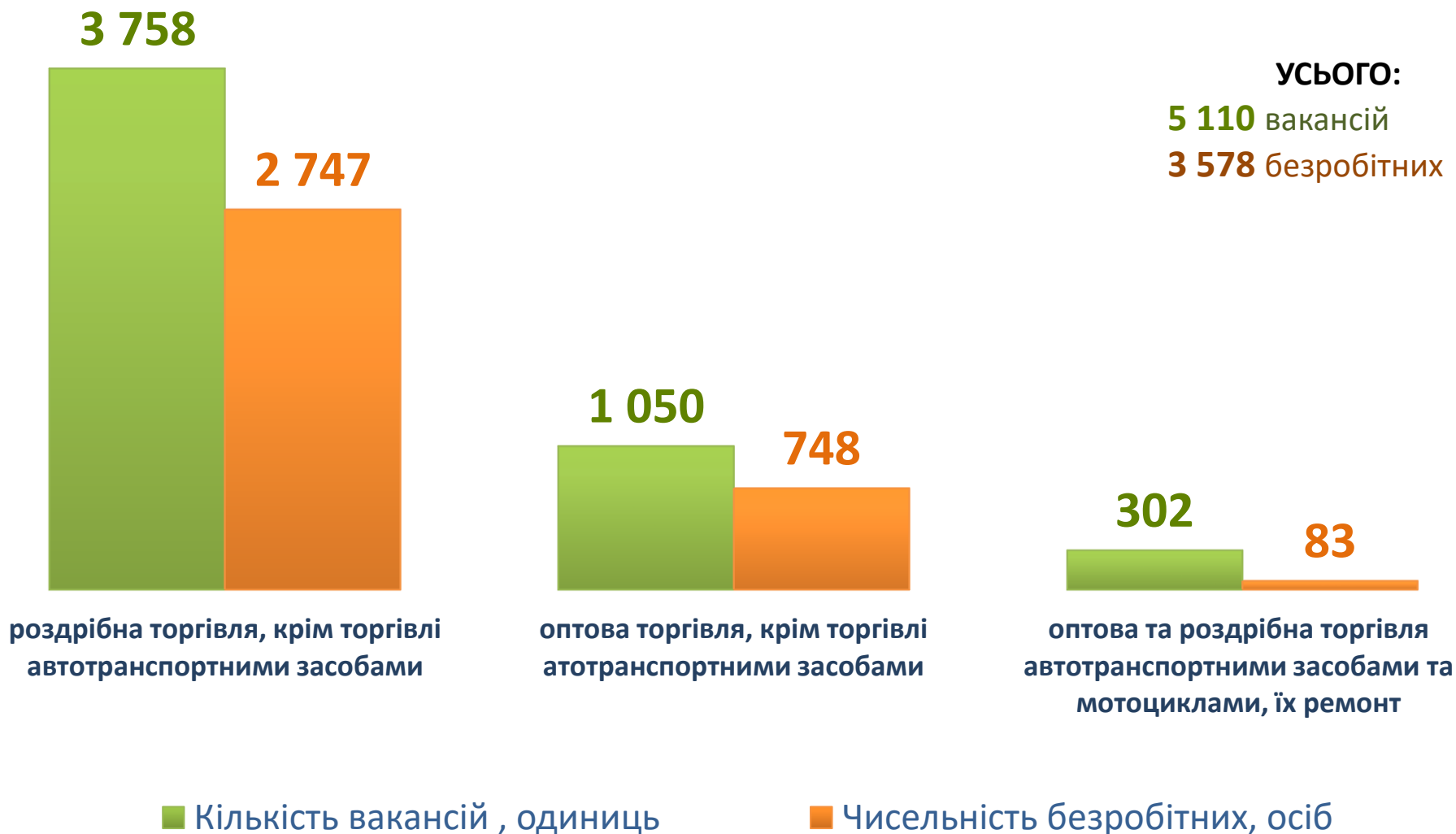


Структура безробітних за видами переробної промисловості, %

3 371 безробітний був зайнятий у переробній промисловості



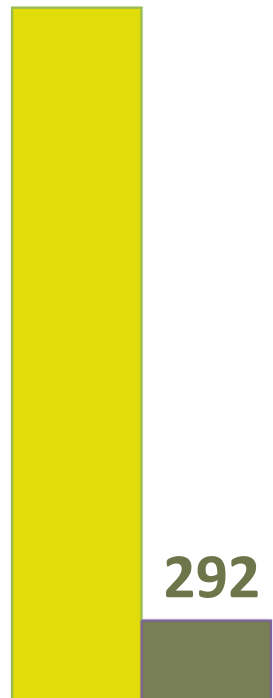
Кількість вакансій та чисельність безробітних за видами оптової та роздрібної торгівлі





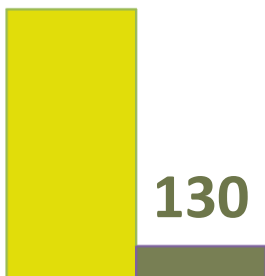
Кількість вакансій та чисельність безробітних у сфері освіти

2 373



292

935



130

225 170



351 133



345 95



УСЬОГО:
4 229 вакансій
820 безробітних

загальна середня освіта

дошкільна освіта

вища освіта

професійно-технічна
освіта

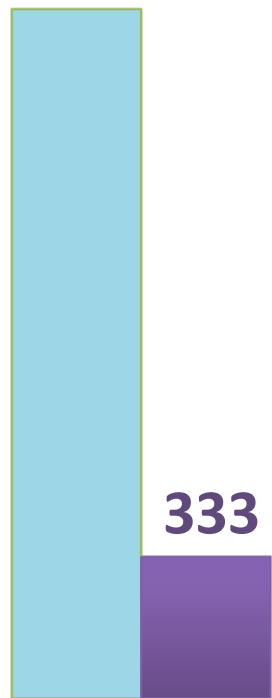
інші види діяльності
в освіті

■ Кількість вакансій , одиниць

■ Чисельність безробітних, осіб

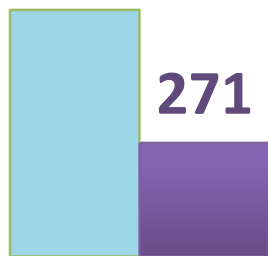
Кількість вакансій та чисельність безробітних у сфері транспорту

1 543



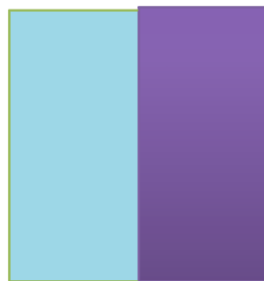
наземний і
трубопровідний
транспорт

565



складське
господарство

619 626



поштова та
кур'єрська
діяльність

0

2

авіаційний
транспорт

0

1

водний транспорт

УСЬОГО:

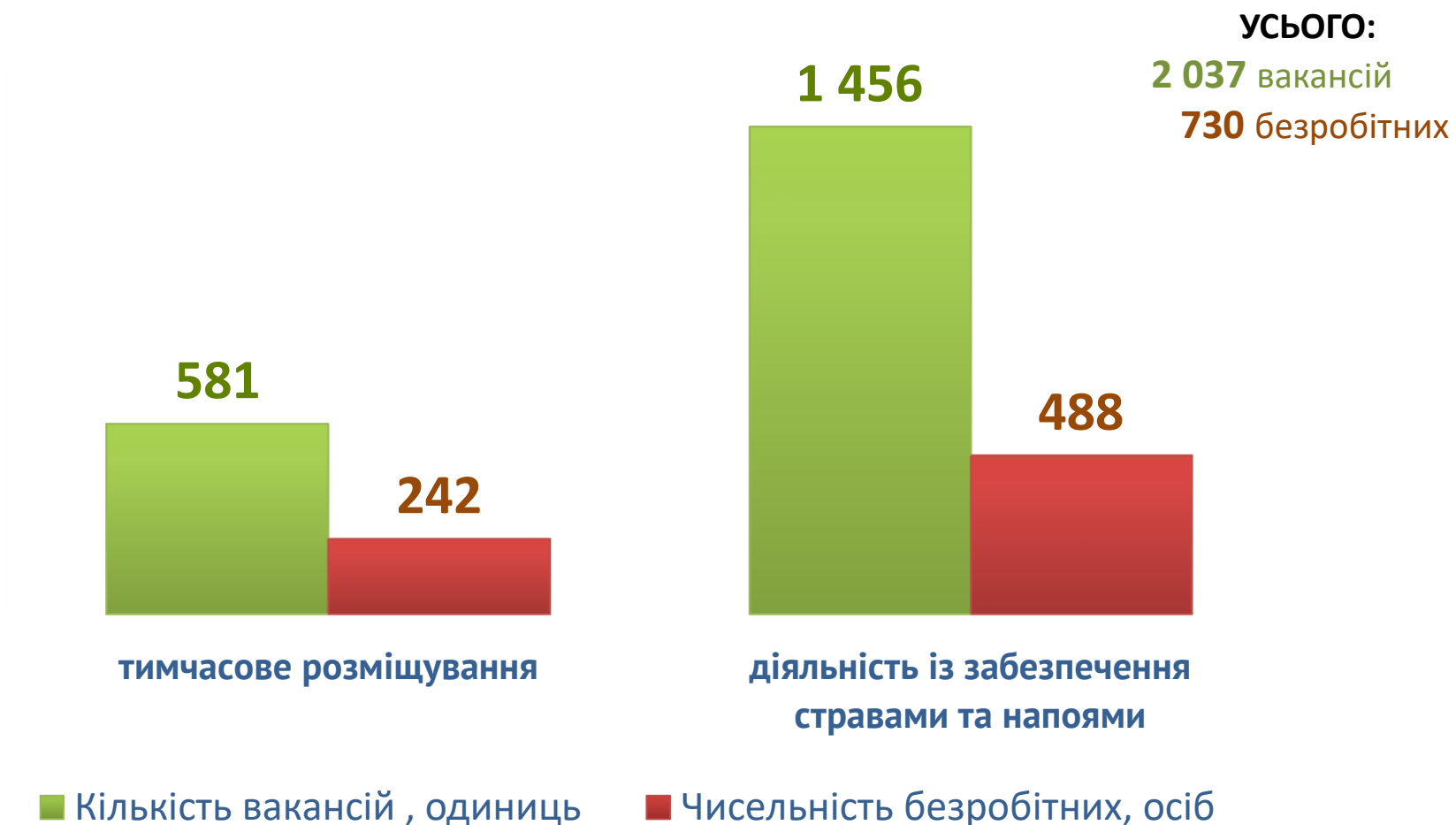
2 727 вакансій

1 233 безробітних

■ Кількість вакансій , одиниць

■ Чисельність безробітних, осіб

Кількість вакансій та чисельність безробітних у сфері тимчасового розміщування й організації харчування



Кількість вакансій та чисельність безробітних у сфері охорони здоров'я та надання соціальної допомоги



■ Кількість вакансій , одиниць

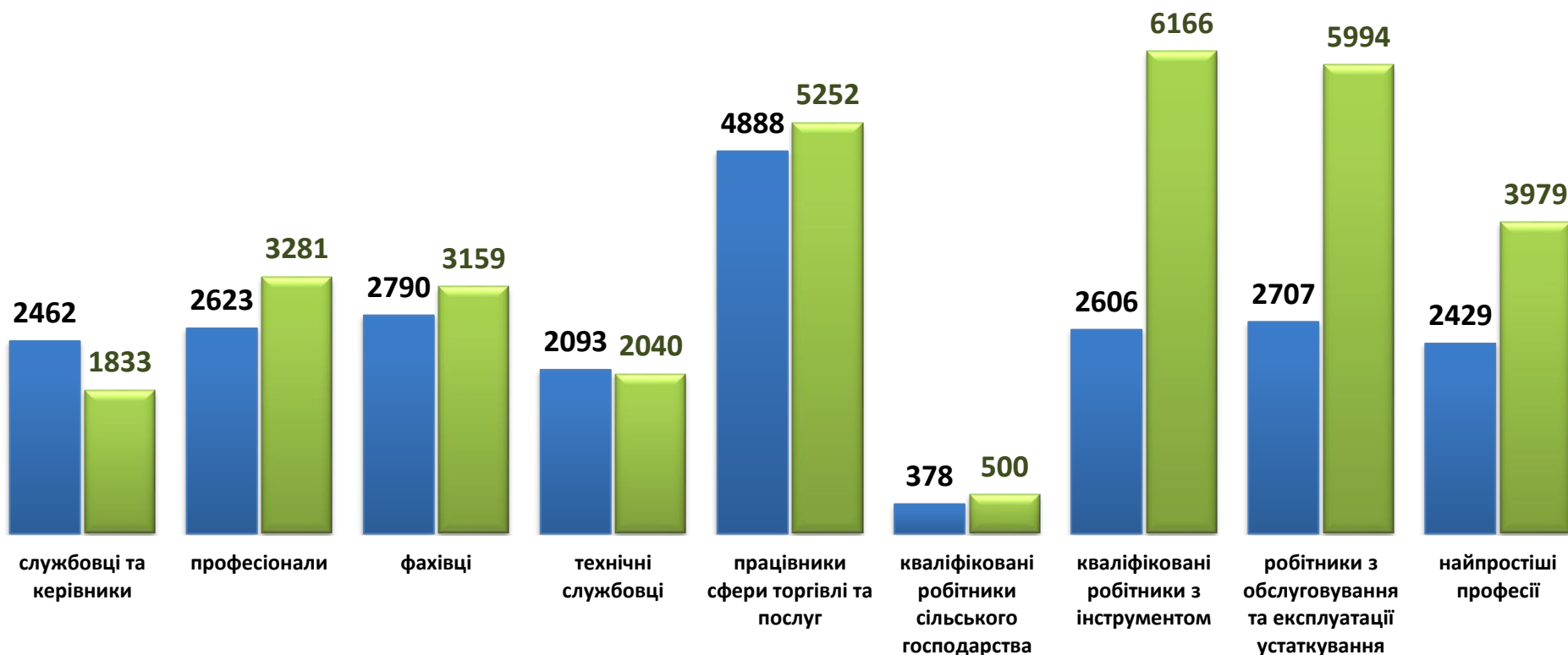
■ Чисельність безробітних, осіб

Кількість вакансій та чисельність безробітних у сфері державного управління й оборони; обов'язкового соціального страхування



Кількість вакансій та кількість безробітних (за професійними групами)

УСЬОГО:
32 204 вакансії
22 976 безробітних



■ чисельність безробітних, осіб

■ кількість вакансій, одиниць

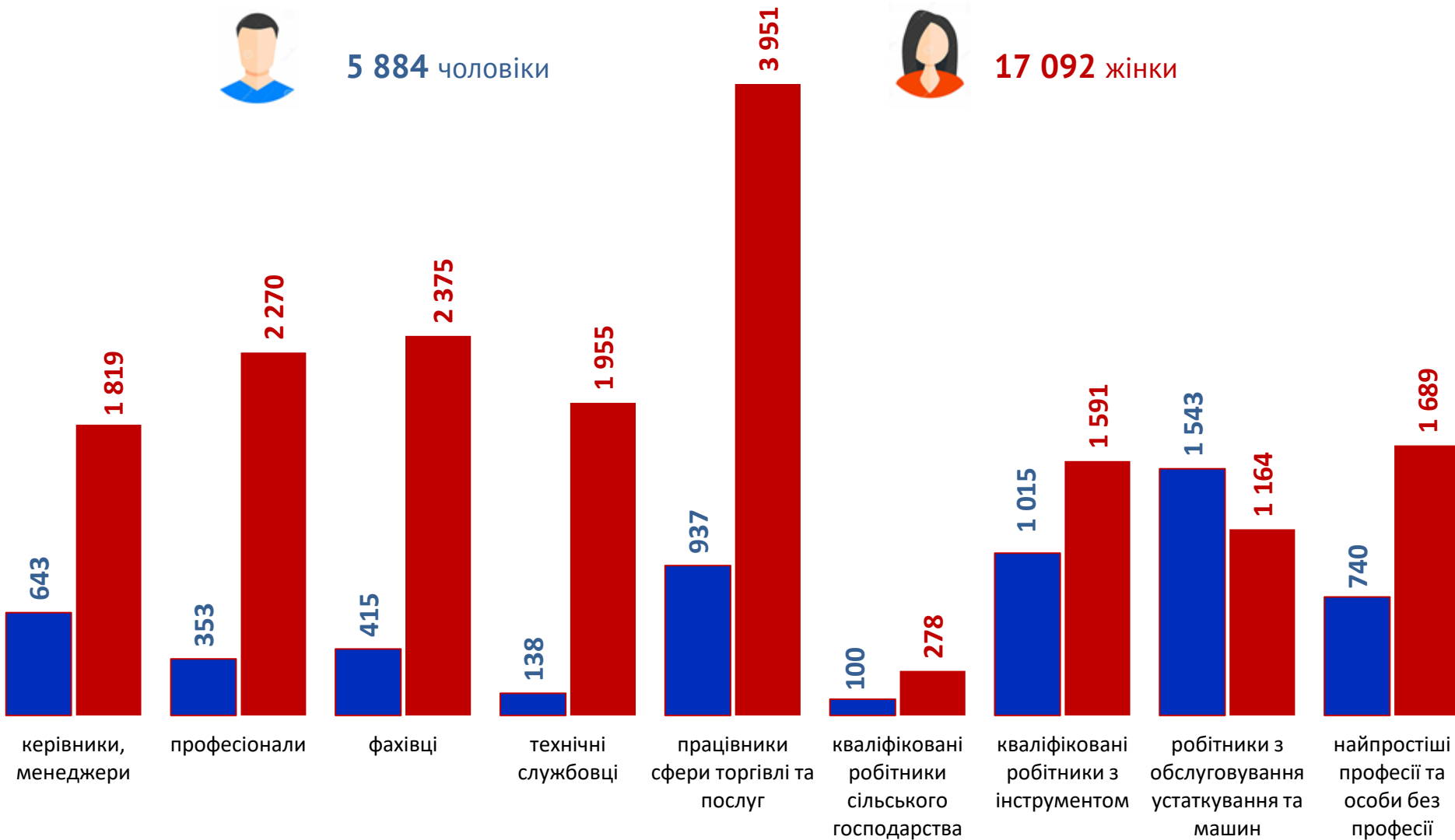
Чисельність безробітних за статтю та професійними групами



5 884 чоловіки



17 092 жінки





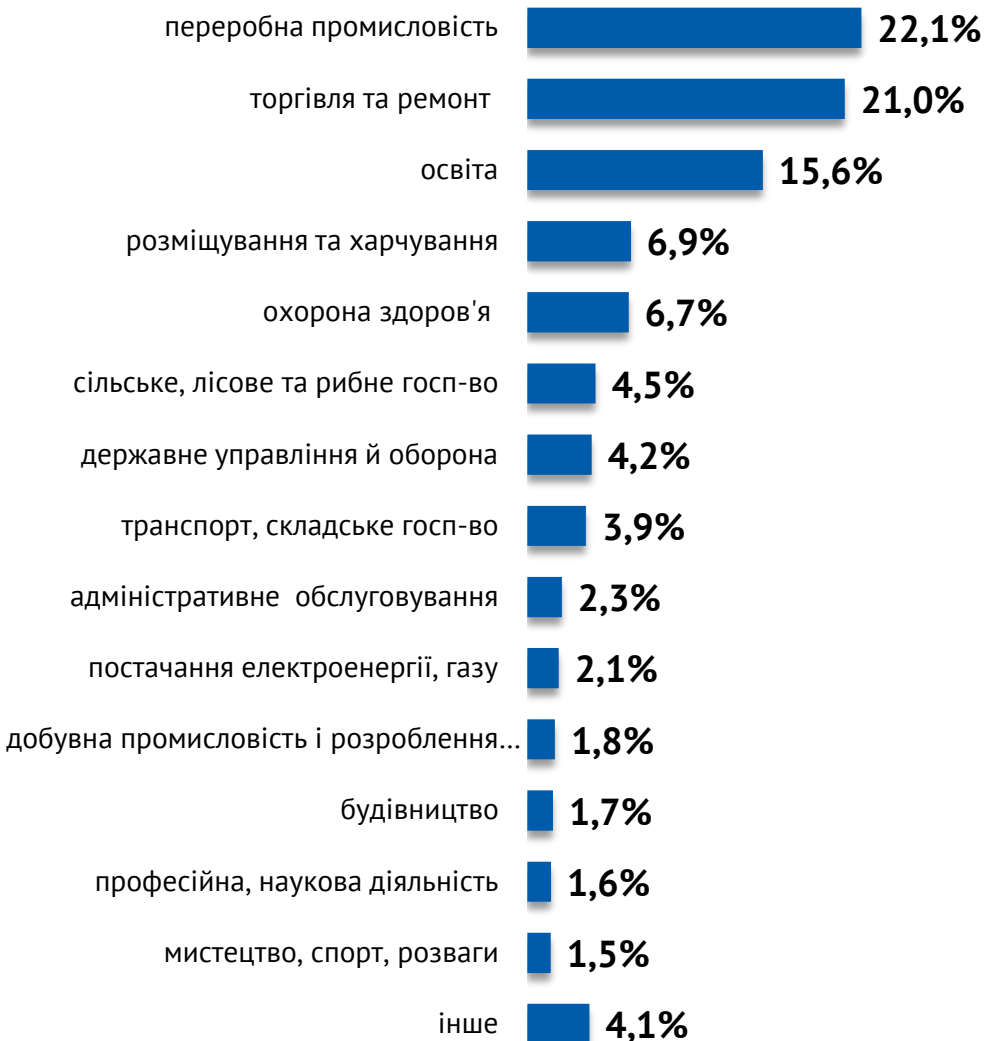
Структура вакансій, % (за професійними групами)

Структура безробітних, % (за професійними групами)



Структура працевлаштованих безробітних, %

За видами економічної діяльності



За професійними групами

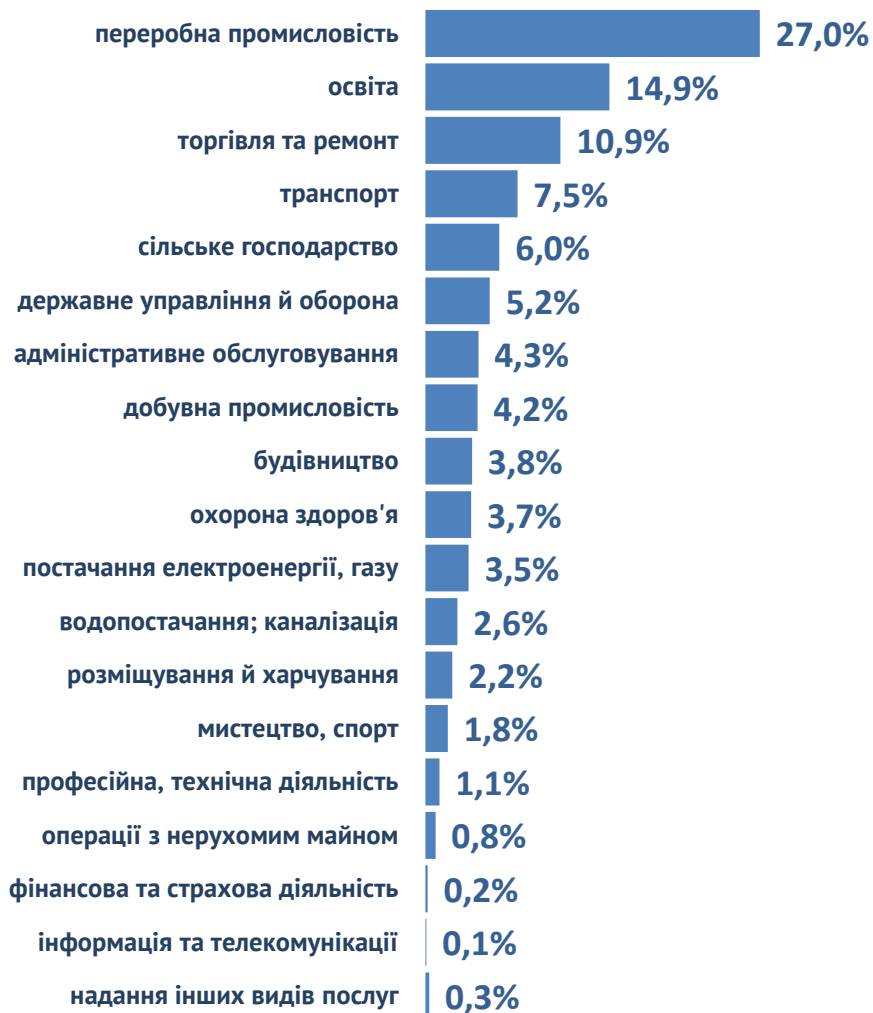


Структура працевлаштованих безробітних,%

(за статтю та видами економічної діяльності)



— чоловіки



— жінки

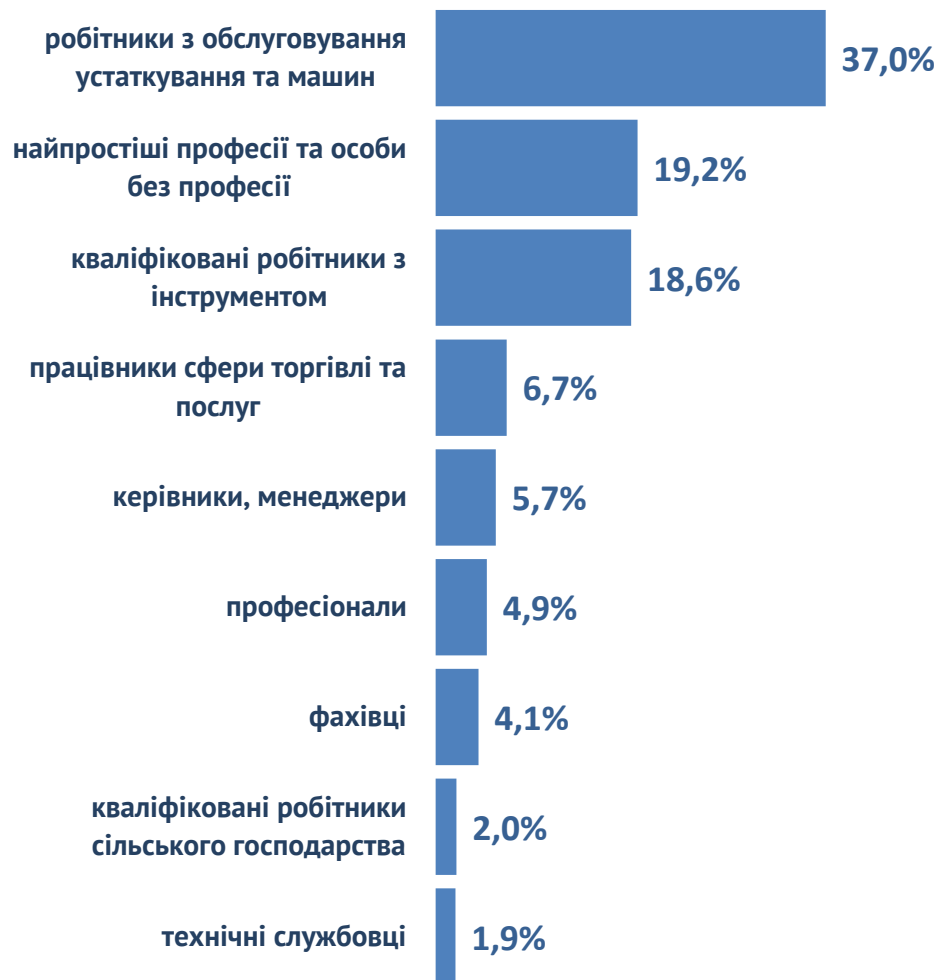


Структура працевлаштованих безробітних,%

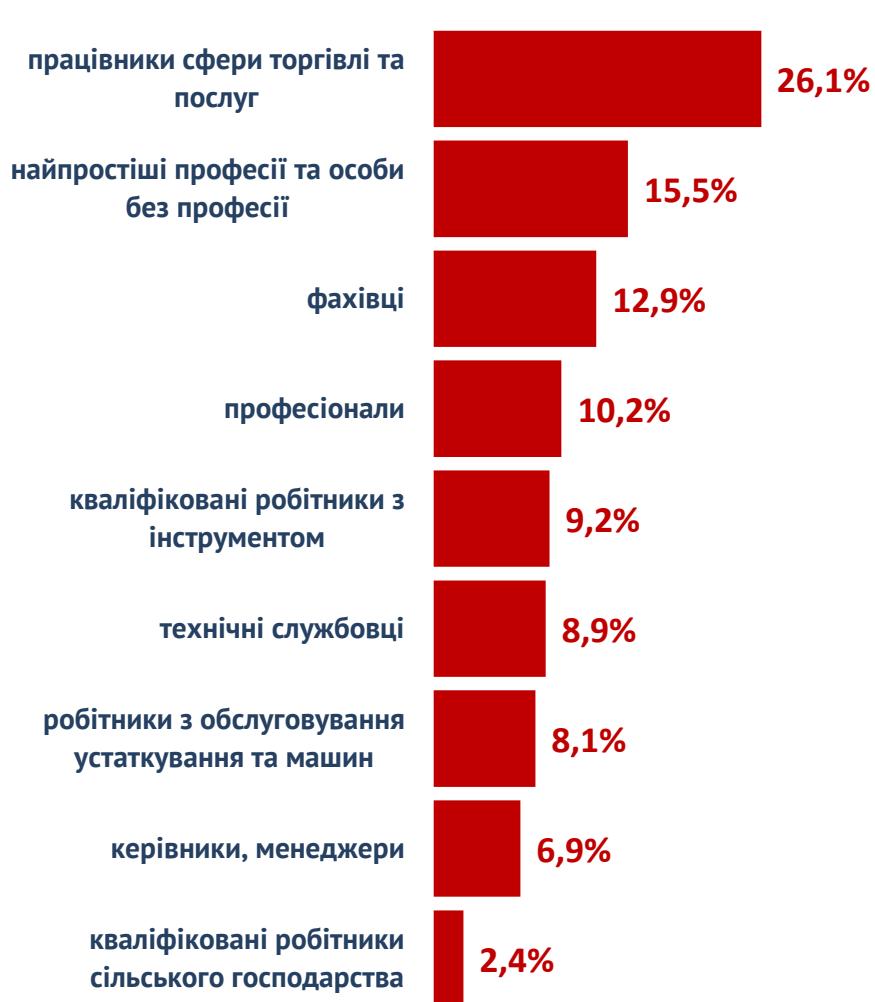
(за статтю та професійними групами)



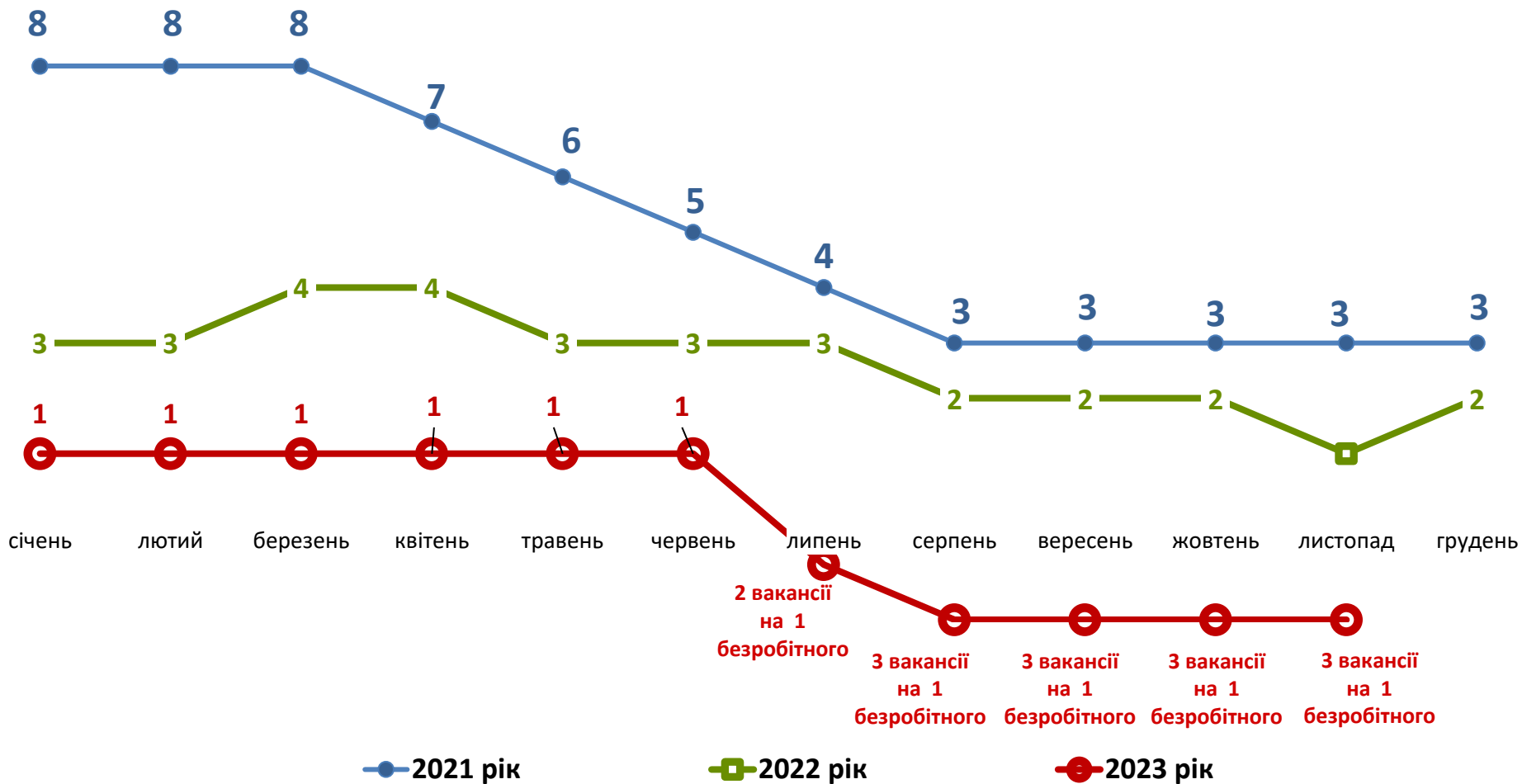
— чоловіки



— жінки

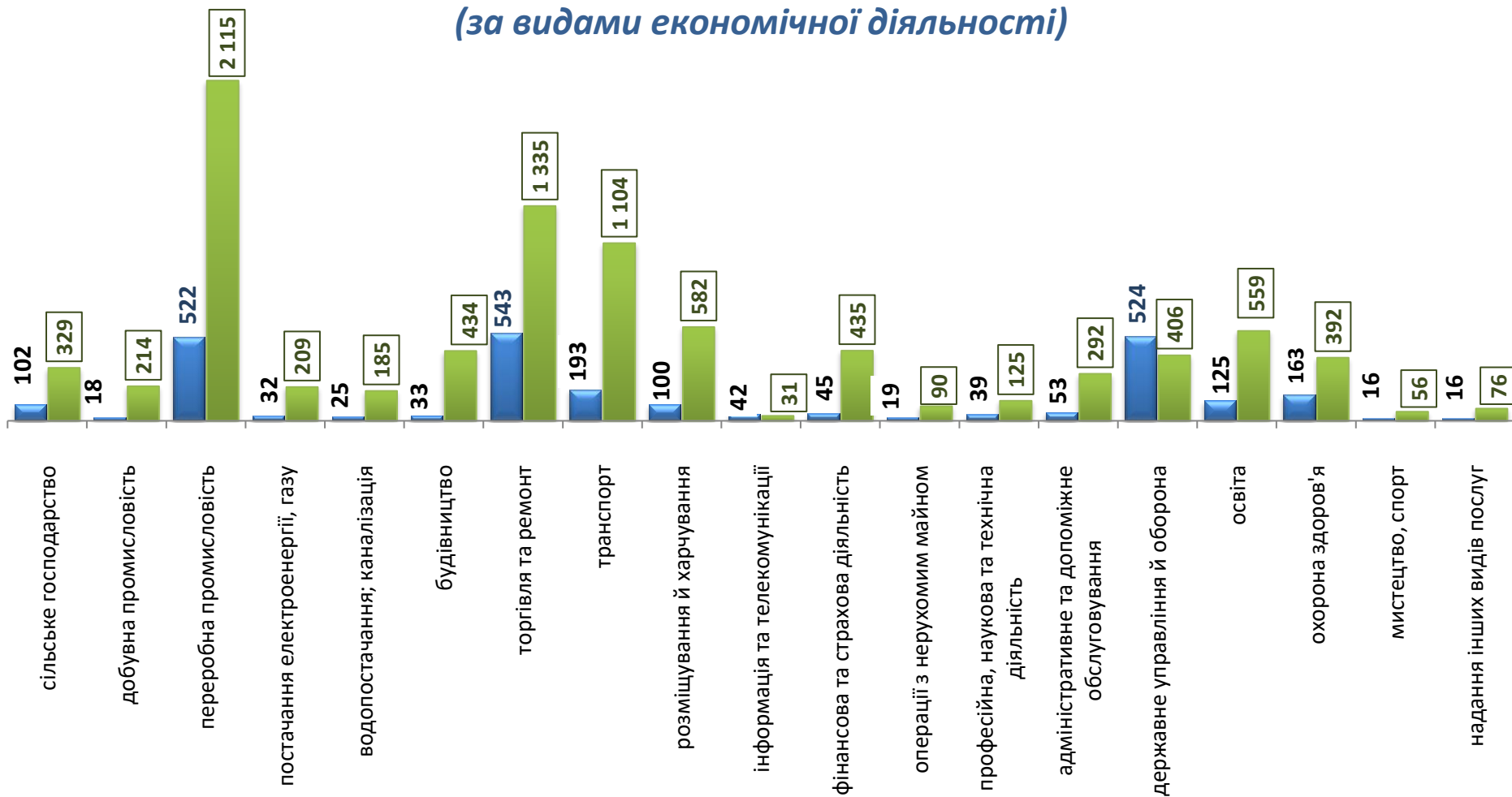


Кількість претендентів на 1 вакансію, станом на кінець місяця, осіб



Кількість зареєстрованих безробітних та кількість вакансій станом на 1 грудня 2023 року

(за видами економічної діяльності)

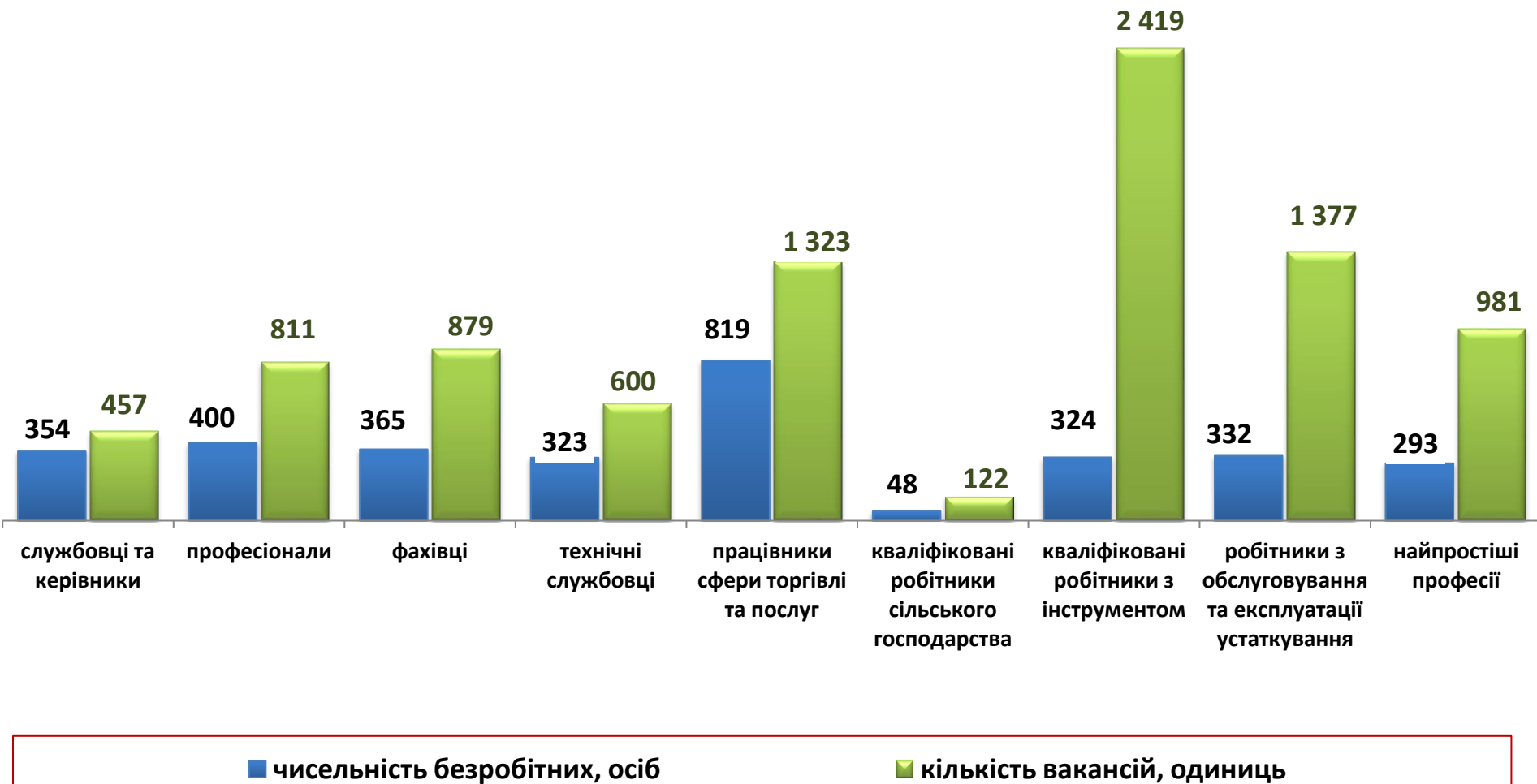


■ чисельність безробітних, осіб

■ кількість вакансій, одиниць

Кількість зареєстрованих безробітних та кількість вакансій станом на 1 грудня 2023 року

(за професійними групами)



ПРОФЕСІЇ, ЗА ЯКИМИ КІЛЬКІСТЬ ВАКАНСІЙ Є НАЙБІЛЬШОЮ станом на 1 грудня 2023 року (ТОП-20)

Назва професії	
швачка	слюсар з ремонту колісних транспортних засобів
водій автотранспортних засобів	поліцейський (за спеціалізаціями)
кухар	монтер кабельного виробництва
продавець	прибиральник службових приміщень
підсобний робітник	пекар
фахівець	охоронник
касир торговельного залу	бухгалтер
двірник	електрогазозварник
вантажник	оператор котельні
офіціант	листоноша (поштар)



ПРОФЕСІЇ, ЗА ЯКИМИ ЧИСЕЛЬНІСТЬ БЕЗРОБІТНИХ Є НАЙБІЛЬШОЮ станом на 1 грудня 2023 року (ТОП-20)

Назва професії	
продавець	вчитель закладу загальної середньої освіти
стрілець	сестра медична (брат медичний)
монтер кабельного виробництва	спеціаліст державної служби (місцевого самоврядування)
листоноша (поштар)	адміністратор
кухар	молодша медична сестра (молодший медичний брат) (санітарка, санітарка-прибиральниця, санітарка-буфетниця, санітар, ванітар-прибиральник, санітар-буфетник та ін.)
бухгалтер	підсобний робітник
прибиральник службових приміщень	укладальник-пакувальник
водій автотранспортних засобів	менеджер (управитель) із збуту
швачка	економіст
виробник морозива	касир торговельного залу

Професії, за якими чисельність безробітних за статтю є найбільшою станом на 1 грудня 2023 року



ТОП - 10



Чоловіки

- ✓ стрілець
- ✓ водій автотранспортних засобів
- ✓ охоронник
- ✓ підсобний робітник
- ✓ командир відділення
- ✓ оператор заправних станцій
- ✓ навідник
- ✓ сторож
- ✓ слюсар-ремонтник
- ✓ командир взводу

Жінки

- ✓ продавець
- ✓ монтер кабельного виробництва
- ✓ листоноша (поштар)
- ✓ кухар
- ✓ бухгалтер
- ✓ прибиральниця службових приміщень
- ✓ швачка
- ✓ виробник морозива
- ✓ сестра медична
- ✓ вчитель закладу загальної середньої освіти