



# **СИТУАЦІЯ НА РИНКУ ПРАЦІ ТА ДІЯЛЬНІСТЬ ЛЬВІВСЬКОЇ ОБЛАСНОЇ СЛУЖБИ ЗАЙНЯТОСТІ У СІЧНІ – ЛИСТОПАДІ 2020 року**

## Ситуація на ринку праці

**Щодо зайнятості населення.** За даними Державної служби статистики України, чисельність зайнятого населення Львівської області у віці 15-70 років у I півріччі 2020 року, у порівнянні з I півріччям 2019 року, зменшилась на 26,6 тис. осіб та становила 1 041,9 тис. осіб. Рівень зайнятості населення у віці 15-70 років зменшився з 57,5% до 56,2% (в Україні — з 57,9% до 56,7%).

Рівень зайнятості скоротився в усіх регіонах. Найвищий рівень зайнятості спостерігався у м. Києві (62,1%), Харківській (60,8%), Дніпропетровській (58,4%) та Київській (58,2%) областях, найнижчий — у Донецькій (48,9%) та Волинській (49,2%) областях.

**Щодо зайнятості у неформальному секторі економіки.** Чисельність громадян у віці 15-70 років, зайнятих у неформальному секторі економіки, у I півріччі 2020 року, у порівнянні з відповідним періодом 2019 року, зменшилась на 35,9 тис. осіб та становила 105,4 тис. осіб, або 10,1% усіх зайнятих громадян (в Україні — 20,5%).

**Щодо обсягів безробіття (за методологією МОП).** Чисельність безробітного населення (за методологією МОП) у віці 15-70 років у I півріччі 2020 року, у порівнянні з I півріччям 2019 року, збільшилась на 5,5 тис. осіб та становила 83,6 тис. осіб. Рівень безробіття населення (за методологією МОП) у віці 15-70 років збільшився з 6,8% до 7,4% робочої сили (в Україні — з 8,5% до 9,2%).

Зростання рівня безробіття відбулося в усіх регіонах. Найнижчий рівень безробіття спостерігався у Харківській (5,8%), Київській (6,6%), Одеській (6,9%) областях та місті Києві (6,6%), а найвищий — Кіровоградській (12,3%), Волинській (12,3%), Донецькій (14,5%) та Луганській (15,2%) областях.

Необхідно відмітити, що рівень безробіття в країнах Європейського Союзу збільшився з 6,6% до 7,1%, зокрема серед молоді у віці до 25 років — з 14,0% до 16,9% робочої сили відповідного віку.

## Ситуація на ринку праці

**Щодо розміру середньої заробітної плати штатних працівників у жовтні 2020 року.** Середній розмір заробітної плати штатних працівників у Львівській області у жовтні 2020 року, порівняно з відповідним місяцем минулого року, зріс на 1,3% та становить 10,9 тис.грн. (в Україні — 12,2 тис. грн.).

При цьому існують суттєві регіональні диспропорції в оплаті праці. Заробітну плату в розмірі більшому за середній отримували лише працівники у м. Києві (17,5 тис. грн.), Донецькій (13,5 тис.грн.), Київській (12,9 тис. грн.), Дніпропетровській та Запорізькій (12,2 тис. грн.) областях.

Найбільш оплачуваними у жовтні 2020 року були підприємств та організацій з виробництва хімічних речовин і хімічної продукції (21,3 тис.грн.), фінансової та страхової діяльності (18,0 тис.грн.), з добування сирої нафти і газу (16,7 тис.грн.).

Найменший розмір заробітної плати зафіксовано у працівників тимчасового розміщування й організації харчування (4,3 тис.грн.), поштової та кур'єрської діяльності (5,8 тис.грн.).

**Щодо запланованого масового вивільнення працівників.** Упродовж січня-листопада 2020 року роботодавцями було подано інформацію про заплановане масове вивільнення 19,7 тис. працівників, що на 12,4 тис. (або в 2,7 рази) більше, ніж у відповідному періоді минулого року. Це — найбільша кількість попереджених про заплановане масове вивільнення серед регіонів України.

Із загальної кількості попереджених про масове вивільнення працівники державного управління та обов'язкового соціального страхування становили 32,1%, сфери охорони здоров'я та надання соціальної допомоги — 24,8%.

## Ситуація на ринку праці

**Щодо кількості громадян, які знаходилися на обліку в обласній службі зайнятості, та кількості зареєстрованих вакансій.** Станом на 1 грудня 2020 року послуги обласної служби зайнятості отримували 96,0 тис. громадян, з них 26,6 тис. осіб мали статус безробітного, що у 2,1 рази більше, ніж на відповідну дату минулого року.

За статтю: у загальній кількості зареєстрованих безробітних чоловіки становили 10,1 тис. осіб (або 38%), жінки — 16,4 тис. осіб (або 62%).

За віковими групами: 37% зареєстрованих безробітних були у віці до 35 років; 27% — у віці від 35 до 44 років; 22% — у віці від 45 до 55 років; 14% — понад 55 років.

За освітою: 59% зареєстрованих безробітних мали вищу освіту, 31% — професійно-технічну, 10% — загальну середню освіту.

За видами економічної діяльності: серед зареєстрованих безробітних 24% раніше були

зайняті у сфері торгівлі; 19% — переробній промисловості; 11% — у державному управлінні, обороні, обов'язковому соціальному страхуванні; по 7% відповідно — у сфері тимчасового розміщування й організації харчування та в охороні здоров'я й наданні соціальної допомоги.

За професійними групами, серед зареєстрованих безробітних переважають працівники:

- сфери торгівлі та послуг — 20% (продавець, кухар, охоронник, молодша медична сестра, офіціант, бармен);
- службовці та керівники — 16% (директор підприємства, менеджер із збуту, менеджер (управитель);
- фахівці — 13% (бухгалтер, сестра медична, помічник члена комісії);
- кваліфіковані робітники з інструментом — 11% (швачка, монтер кабельного виробництва,

## Ситуація на ринку праці

верстатник деревообробних верстатів, пекар, слюсар-ремонтник);

- оператори та складальники устаткування і машин — 11% (водій, оператор заправних станцій, виробник морозива, оператор котельні).

Станом на 1 грудня 2020 року кількість вакансій, заявлених роботодавцями до обласної служби зайнятості, становила 4,2 тис. одиниць, що на 35% менше, ніж на відповідну дату торік.

За видами економічної діяльності, більшість вакансій налічується на підприємствах переробної промисловості (29%), в державному управлінні, обороні, обов'язковому соціальному страхуванні (11%), на транспорті (11%) та в сфері постачання електроенергії (10,5%).

У професійному розрізі, найбільше вакансій подано для працевлаштування:

- кваліфікованих робітників з інструментом — 38% (швачка, слюсар з експлуатації та ремонту підземних газопроводів, монтер кабельного виробництва);
- для робітників з обслуговування, експлуатації

- устаткування та машин — 18% (водій, оператор автоматичних та напіваавтоматичних верстатів та установок, водій трамвая);
- для професіоналів — 10% (інспектор, інженер, вчитель).

Суттєвим залишається дисбаланс між попитом та пропозицією робочої сили. Станом на 1 грудня 2020 року, в середньому в області на 1 вільне робоче місце претендувало 6 безробітних (на 1 грудня 2019 року — 2 особи). Найбільша невідповідність попиту на робочу силу та її пропозиції у професійно-кваліфікаційному розрізі спостерігалася серед кваліфікованих робітників сільського господарства (на 1 вільне робоче місце претендувало 23 особи), службовців та керівників (22 особи), технічних службовців (19 осіб).

Найбільших труднощів з працевлаштуванням зазнають колишні керівники підприємств та фірм, менеджери з туризму та регіонального розвитку, молодші медсестри, експедитори та логісти тощо. Для них в базі даних — жодної вакансії.

Послугами обласної служби зайнятості у січні-листопаді 2020 року скористалися 146,5 тис. громадян, які шукали роботу, з них 63,0 тис. осіб мали статус зареєстрованого безробітного. Допомогу з безробіття отримували 57,2 тис. осіб.

За сприянням центрів зайнятості працевлаштовано 28,1 тис. осіб, зокрема 16,5 тис. зареєстрованих безробітних.

За видами економічної діяльності, найбільше громадян працевлаштовано на підприємствах переробної промисловості (25%), у сфері торгівлі та послуг (22%), в освіті (11%). За професійними групами 23% працевлаштованих це робітники з обслуговування, експлуатації устаткування та машин, 19% — працівники сфери торгівлі та послуг, 15% — кваліфіковані робітники з інструментом, по 10% відповідно — фахівці та некваліфіковані працівники, 9% — службовці, керівники.

У січні-листопаді 2020 року за сприянням обласної служби зайнятості 5,4 тис. безробітних проходили професійне навчання. Зокрема,

кількість безробітних, які навчалися у центрах професійно-технічної освіти державної служби зайнятості, становила 1,9 тис. осіб.

До громадських та інших робіт тимчасового характеру залучено 1,1 тис. осіб. Приклади видів громадських робіт: благоустрій територій, роботи із соціально вразливими верствами населення, екологічний захист навколишнього середовища, будівельні та ремонтні роботи на об'єктах соціальної сфери, супровід осіб з інвалідністю по зору тощо.

З метою спрощення умови реєстрації громадян в службі зайнятості та отримання допомоги з безробіття в період карантину, запроваджено низку законодавчих змін. Громадяни, які виявили намір отримати статус безробітного, подають відповідні заяви та документи у спеціально визначені центрами зайнятості для цього місця або дистанційно (на електронну пошту центру зайнятості або через онлайн-портал державних послуг «Дія»). Після реєстрації документів фахівець центру

зв'язується з клієнтом для підтвердження та уточнення необхідної інформації та підбору підходящої роботи.

З метою збереження робочих місць та запобігання зростання безробіття, запроваджено механізм підтримки працівників у період карантину. Відповідно до статті 47-1 Закону України «Про зайнятість населення», роботодавцям із числа суб'єктів малого та середнього підприємництва, які зупинили чи скоротили свою діяльність у зв'язку з карантинном, надається допомога по частковому безробіттю. Допомога встановлюється за кожну годину, на яку працівникові було скорочено тривалість робочого часу, із розрахунку двох третин тарифної ставки або окладу, але не більше мінімальної зарплати. Допомога надається на строк зупинення (скорочення) діяльності підприємства, а також протягом 30 календарних днів після закінчення карантину.

За період з початку дії відповідної норми Закону (28.04.2020) по 30 листопада 2020 року роботодавцями подано 19,2 тис. пакетів документів. Прийнято 16,3 тис. позитивних рішень для охоплення виплатами 39,0 тис. громадян.

Станом на 1 грудня 2020 року послуги обласної служби зайнятості отримували 96,0 тис. громадян, з них 26,6 тис. осіб мали статус безробітного, що в 2,1 раза більше, ніж на відповідну дату минулого року.

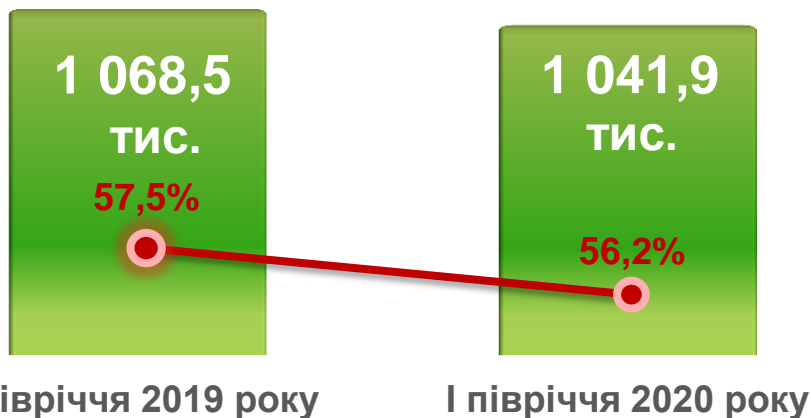
Отримували допомогу з безробіття, станом на 1 грудня 2020 року, 23,6 тис. осіб, середній розмір якої у листопаді 2020 року становив 3,3 тис. гривень, що на 437 грн. менше, ніж у відповідному місяці минулого року.

Кількість безробітних, котрі отримували допомогу з безробіття у мінімальному розмірі (1000 грн.) становила 6,5 тис. осіб (28%), у підвищеному мінімальному розмірі (1800 грн.) — 2,2 тис. осіб (9%). У максимальному розмірі (8788 грн.) — 1,6 тис. осіб (7%).

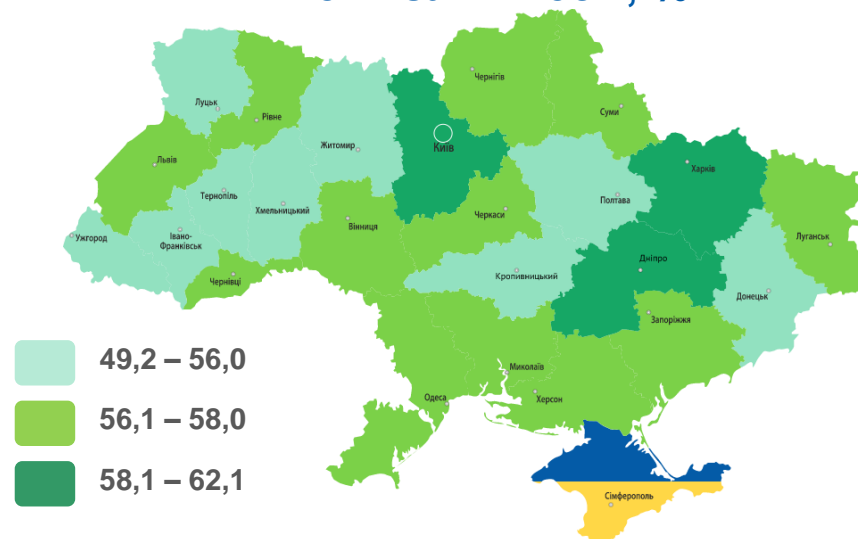


## ЗАЙНЯТІСТЬ НАСЕЛЕННЯ

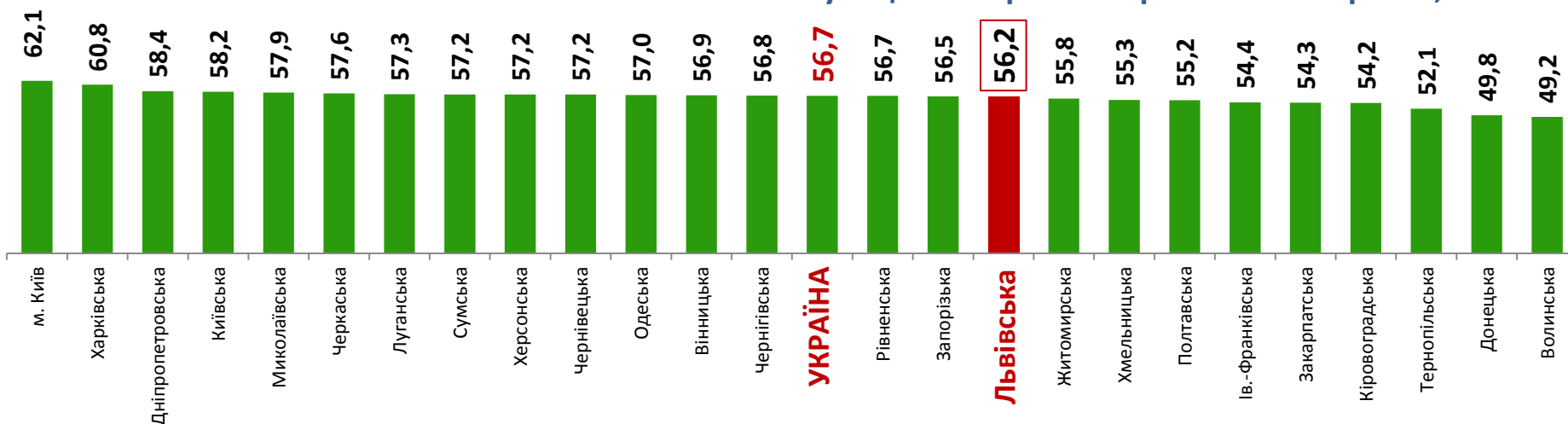
Зайняте населення  
у віці 15-70 років (чисельність та рівень)



Рівень зайнятості, %



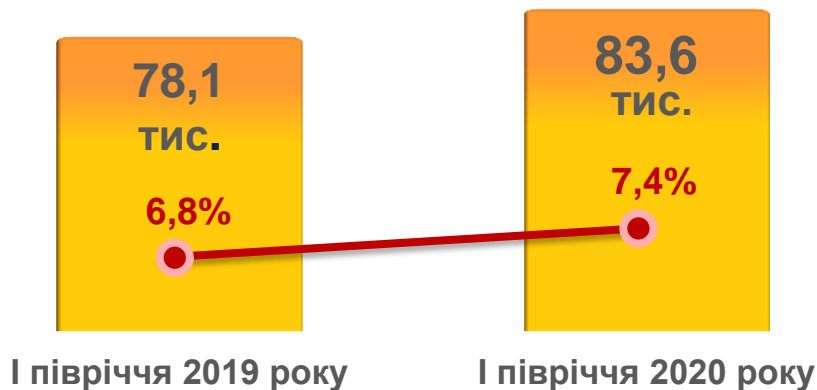
Рівень зайнятості населення у віці 15-70 років за регіонами України, відсотки



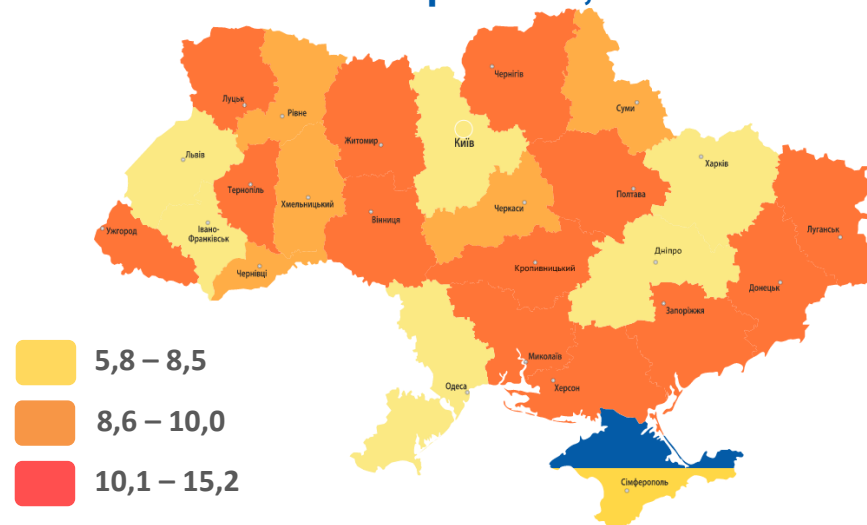


## БЕЗРОБІТТЯ НАСЕЛЕННЯ

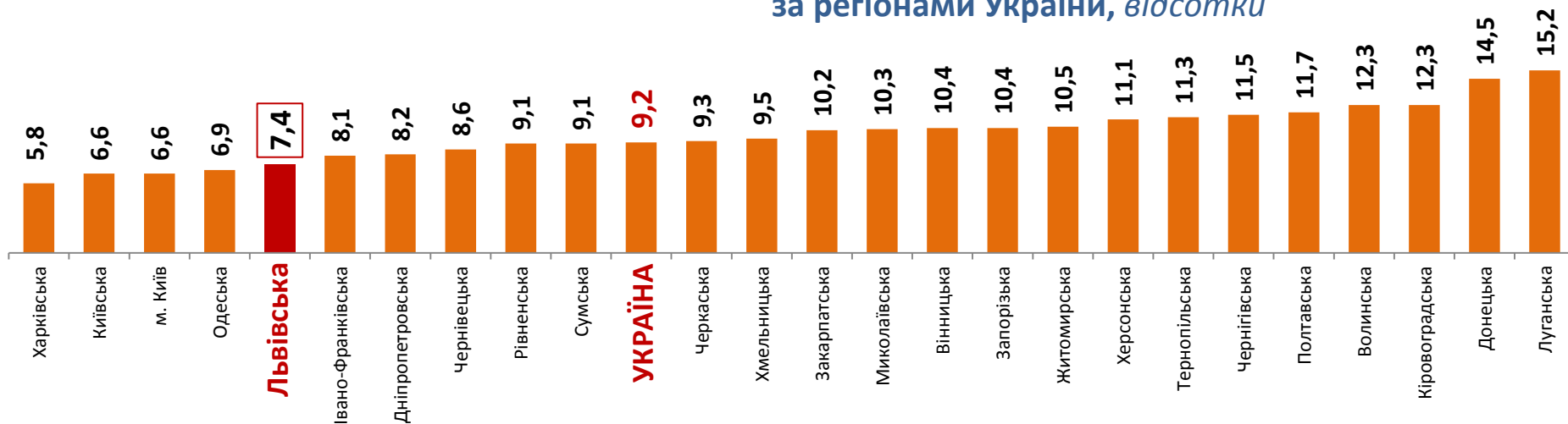
Безробітне населення у віці 15-70 років  
(чисельність та рівень за МОП)



Рівень безробіття, %



Рівень безробіття (за методологією МОП) населення у віці 15-70 років  
за регіонами України, відсотки

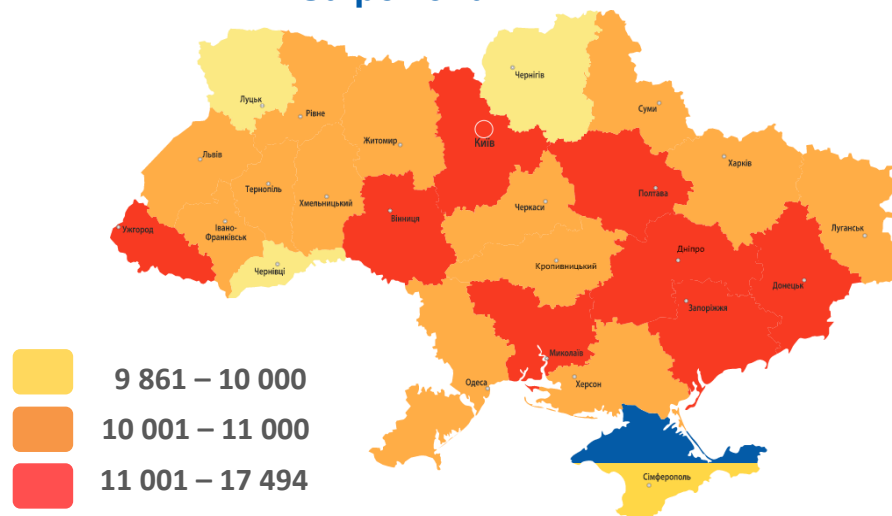


У жовтні 2020 року середній розмір заробітної плати становив – 10 862 грн.

## За видами економічної діяльності



## За регіонами



## За видами промислової діяльності



# ЛЬВІВСЬКА ОБЛАСТЬ

Обсяги запланованого масового  
вивільнення працівників  
у січні-листопаді 2020 року



січень-листопад  
2020 року



**19 706 осіб**  
**(+ 12 415 осіб)**

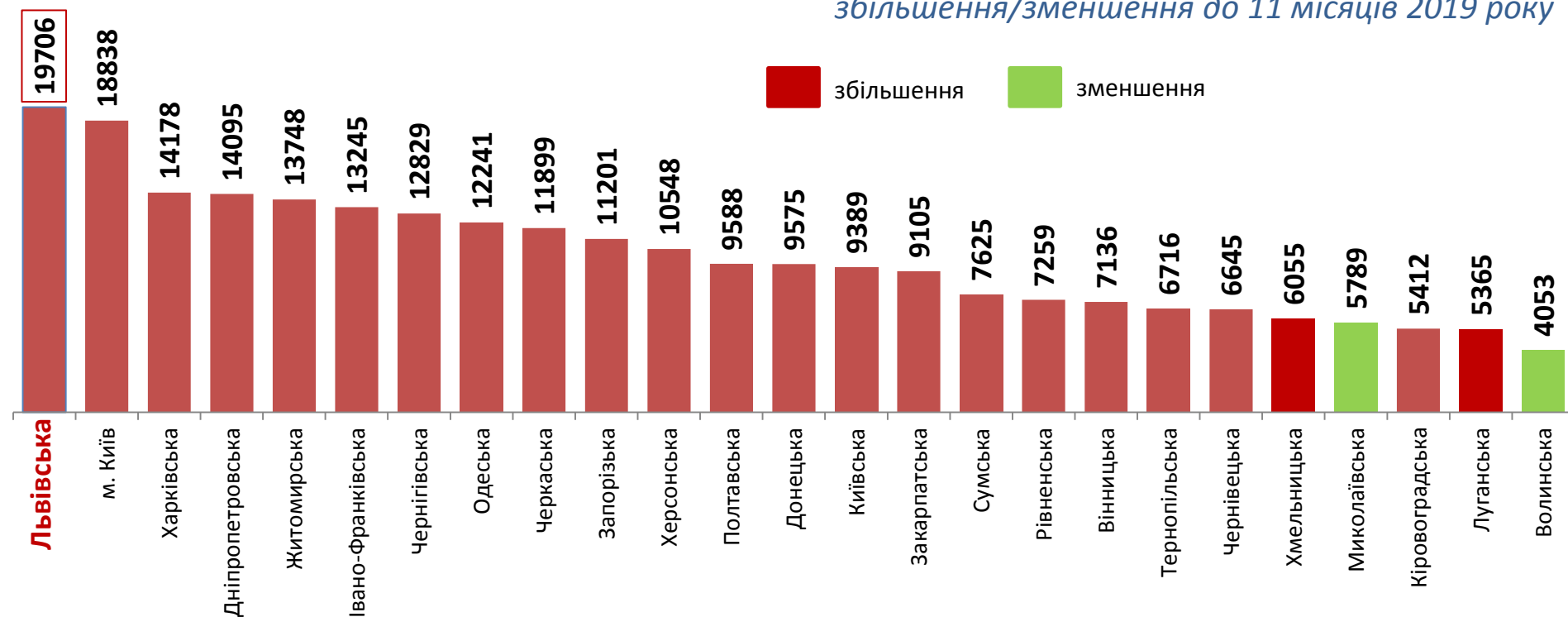
січень-листопад  
2019 року



**7 291 особа**

*За регіонами України, осіб  
збільшення/зменшення до 11 місяців 2019 року*

■ збільшення ■ зменшення



## Кількість попереджених про заплановане вивільнення, осіб

## Зміна значення, осіб

(збільшення/зменшення до 11 міс. 2019 року)



## Кількість попереджених про заплановане вивільнення, осіб



## Зміна значення, осіб (збільшення/зменшення до 11 міс. 2019 року)



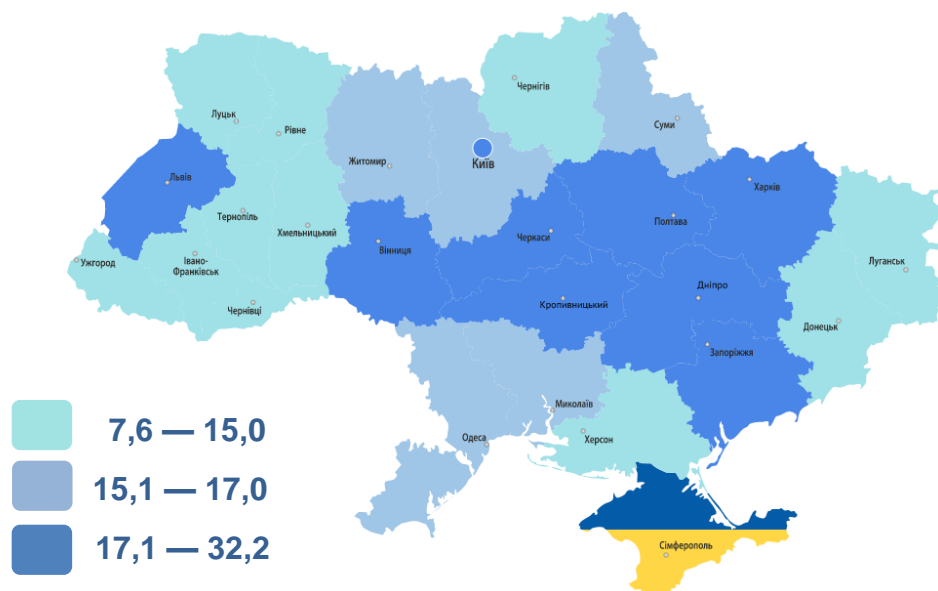
# ЛЬВІВСЬКА ОБЛАСТЬ



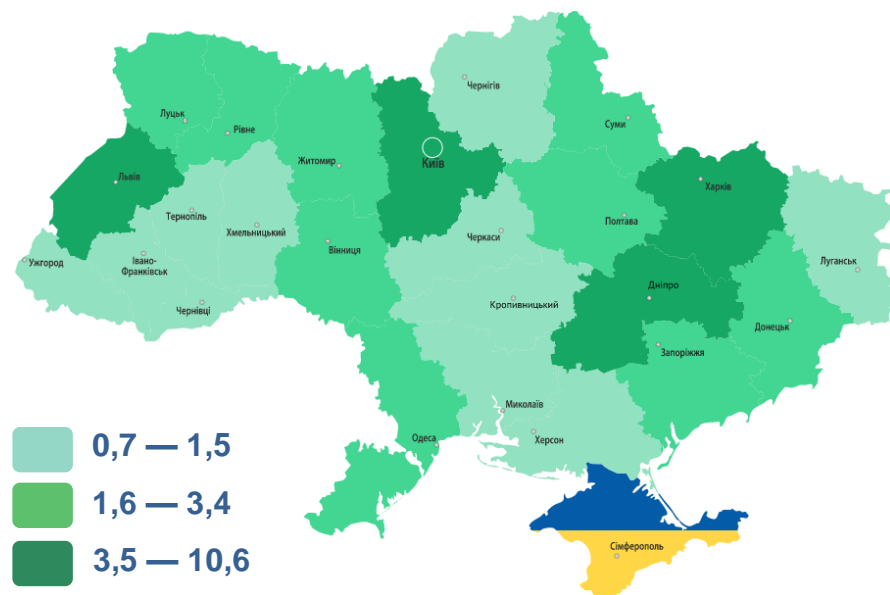
Станом на **1 грудня** 2020 року (у порівнянні з відповідною датою 2019 року)

|  |                |         |
|--|----------------|---------|
| Всього отримували послуги                      | 96,0 тис. осіб | +2,2%   |
| Кількість зареєстрованих безробітних           | 26,6 тис. осіб | +107,4% |
| Кількість безробітних, які отримували допомогу | 23,6 тис. осіб | +115,5% |
| Кількість вакансій (З-ПН)                      | 4,2 тис. од.   | - 35,3% |

Кількість зареєстрованих безробітних, тис. осіб



Кількість вакансій, тис. од.



# ЛЬВІВСЬКА ОБЛАСТЬ

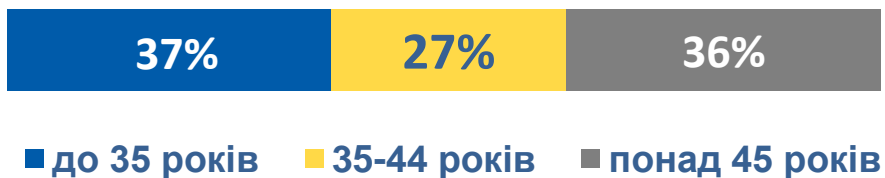
Окремі характеристики  
zareestrovanih bezrobotnih  
stanom na 1 grudnia 2020 roku



## За статтю



## За віковими групами



## За освітою



## Особливі категорії

**0,6 тис.**  
(2%) учасники АТО

**0,09 тис.**  
(0,3%) внутрішньо переміщені особи

**1,8 тис.**  
(7%) особи з інвалідністю

**0,8 тис.**  
(3%) особи, яким залишилося 10 і менше років до пенсії

**0,8 тис.**  
(3%) випускники навчальних закладів



## За видами економічної діяльності



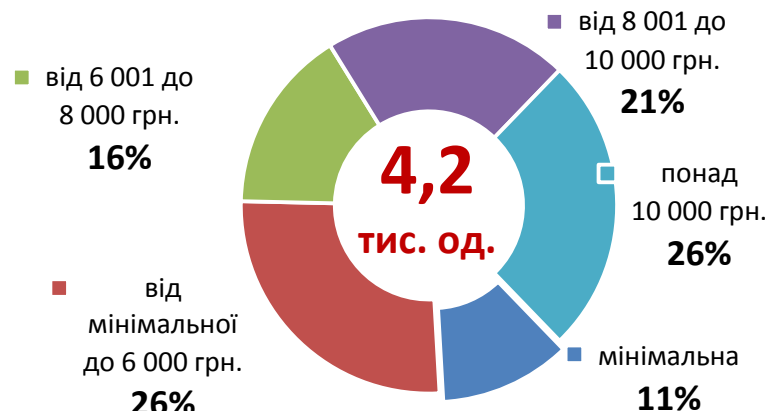
## За професійними групами



## За видами економічної діяльності



## За розмірами заробітної плати



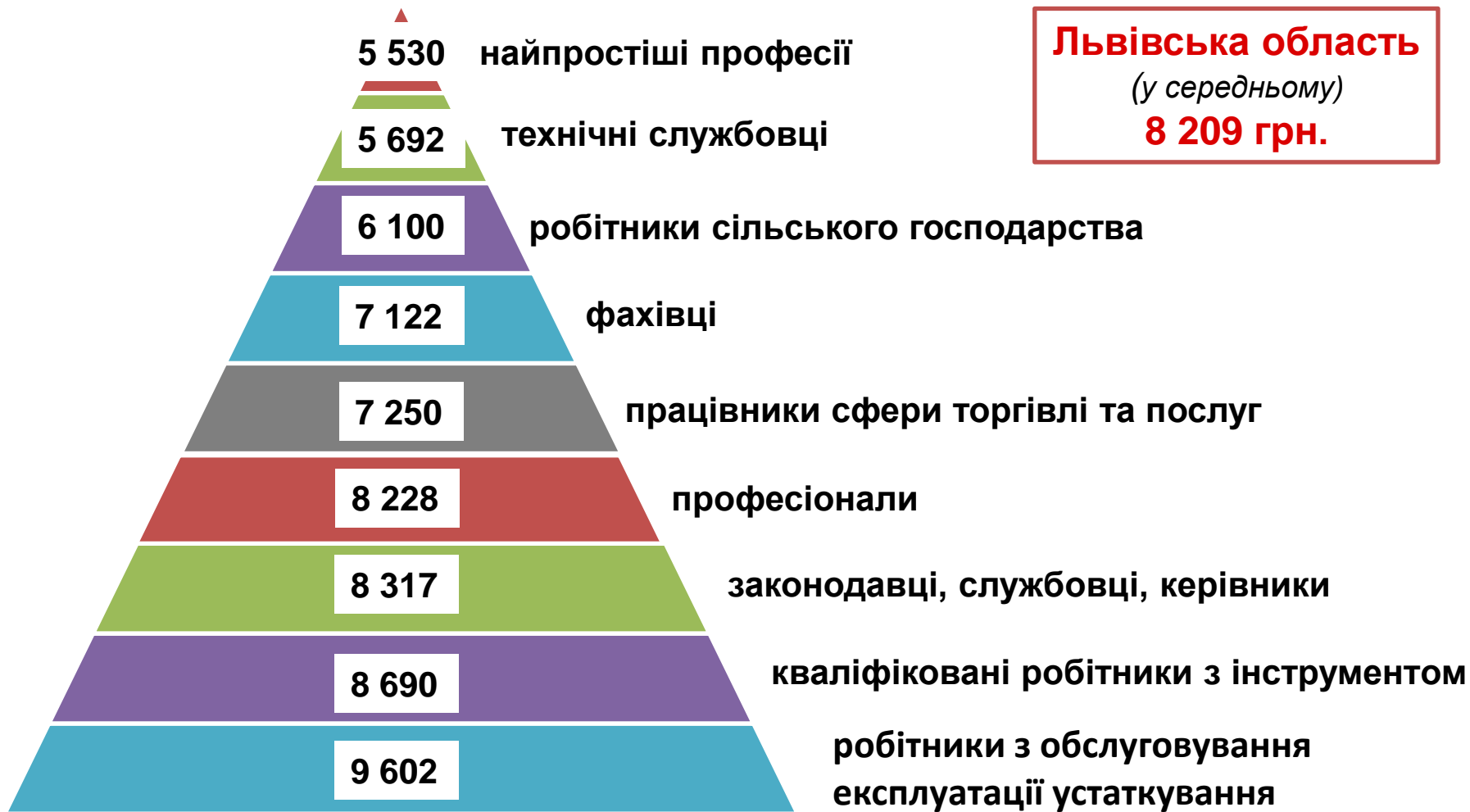
## За професійними групами



| Професійні групи   | Назва професії   |  |
|--|--|--|
| <b>кваліфіковані робітники з інструментом</b>                | <ul style="list-style-type: none"> <li>✓ швачка,</li> <li>✓ слюсар з експлуатації та ремонту підземних газопроводів,</li> <li>✓ монтер кабельного виробництва,</li> <li>✓ слюсар-сантехнік,</li> </ul> | <ul style="list-style-type: none"> <li>✓ електромонтер з ремонту та обслуговування електроустаткування,</li> <li>✓ електромонтер з експлуатації розподільних мереж,</li> <li>✓ монтер колії</li> </ul> |
| <b>робітники з обслуговування, експлуатації устаткування</b> | <ul style="list-style-type: none"> <li>✓ водій автотранспортних засобів,</li> <li>✓ оператор автоматичних та напів-автоматичних ліній, верстатів та установок,</li> </ul>                              | <ul style="list-style-type: none"> <li>✓ водій трамвая,</li> <li>✓ оператор котельні,</li> <li>✓ водій тролейбуса,</li> <li>✓ тракторист</li> </ul>  |
| <b>працівники сфери торгівлі та послуг</b>                   | <ul style="list-style-type: none"> <li>✓ поліцейський,</li> <li>✓ продавець,</li> <li>✓ кухар,</li> </ul>  | <ul style="list-style-type: none"> <li>✓ бармен,</li> <li>✓ офіціант,</li> <li>✓ молодша медична сестра</li> </ul>   |
| <b>професіонали</b>  | <ul style="list-style-type: none"> <li>✓ інспектор,</li> <li>✓ інспектор (пенітенціарна система)</li> </ul>  | <ul style="list-style-type: none"> <li>✓ інженер,</li> <li>✓ вчитель</li> </ul>  |
| <b>фахівці</b>   | <ul style="list-style-type: none"> <li>✓ бухгалтер,</li> <li>✓ фахівець,</li> <li>✓ сестра медична (брат медичний),</li> </ul>   | <ul style="list-style-type: none"> <li>✓ електрик дільниці,</li> <li>✓ електромеханік електрозв'язку,</li> <li>✓ електромеханік дільниці,</li> <li>✓ фахівець з фізичної реабілітації</li> </ul>       |
| <b>некваліфіковані працівники</b>                            | <ul style="list-style-type: none"> <li>✓ дворник,</li> <li>✓ підсобний робітник,</li> <li>✓ вантажник,</li> </ul>  | <ul style="list-style-type: none"> <li>✓ прибиральник службових приміщень,</li> <li>✓ укладальник-пакувальник</li> </ul>   |
| <b>керівники, менеджери</b>                                  | <ul style="list-style-type: none"> <li>✓ менеджер зі збуту,</li> <li>✓ керуючий магазином,</li> </ul>  | <ul style="list-style-type: none"> <li>✓ головний бухгалтер,</li> <li>✓ менеджер (управитель)</li> </ul>   |

# ЛЬВІВСЬКА ОБЛАСТЬ

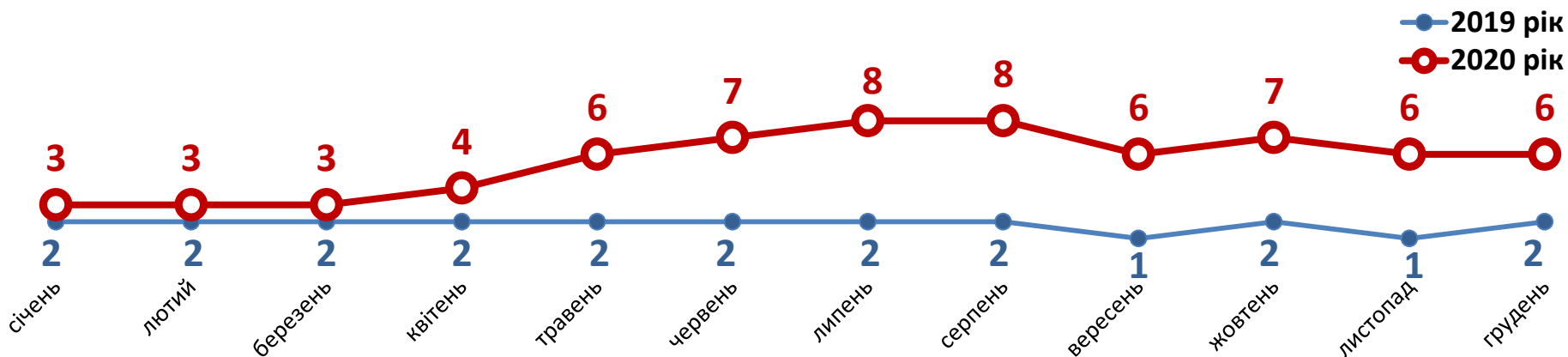
Заробітна плата у вакансіях  
за професійними групами  
станом на 1 грудня 2020 року, грн.



# ЛЬВІВСЬКА ОБЛАСТЬ



Кількість претендентів  
на 1 вакансію на початок місяця, осіб



Чисельність зареєстрованих безробітних, кількість вакансій та кількість претендентів  
на 1 вакансію станом на 1 грудня 2020 року

(за професійними групами)



чисельність безробітних, осіб

кількість вакансій, одиниць

навантаження на 1 вакансію, осіб

## ❖ Всього отримували послуги

146,5 тис. осіб

з них, мали статус безробітного

63,0 тис. осіб

## ❖ Працевлаштовано

28,1 тис. осіб

Середня тривалість пошуку роботи безробітними

120 днів

## ❖ Отримували допомогу з безробіття

57,2 тис. осіб

## ❖ Кількість роботодавців, які співпрацювали філіями та центрами зайнятості

з

9,5 тис. осіб

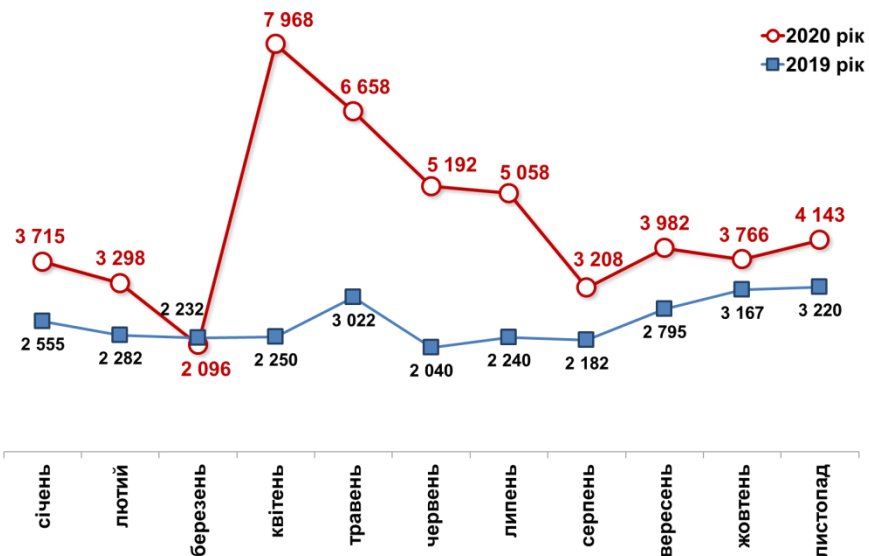
## ❖ Кількість вакансій

45,2 тис. один.

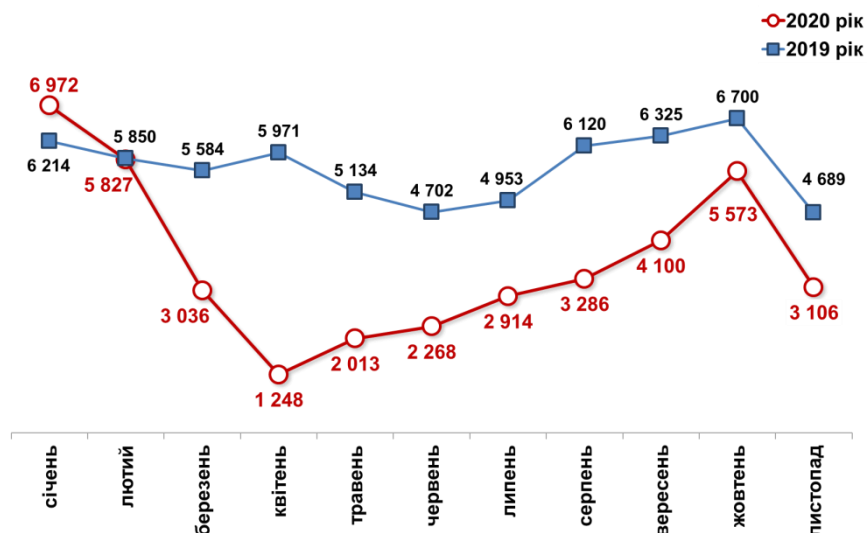
# ЛЬВІВСЬКА ОБЛАСТЬ



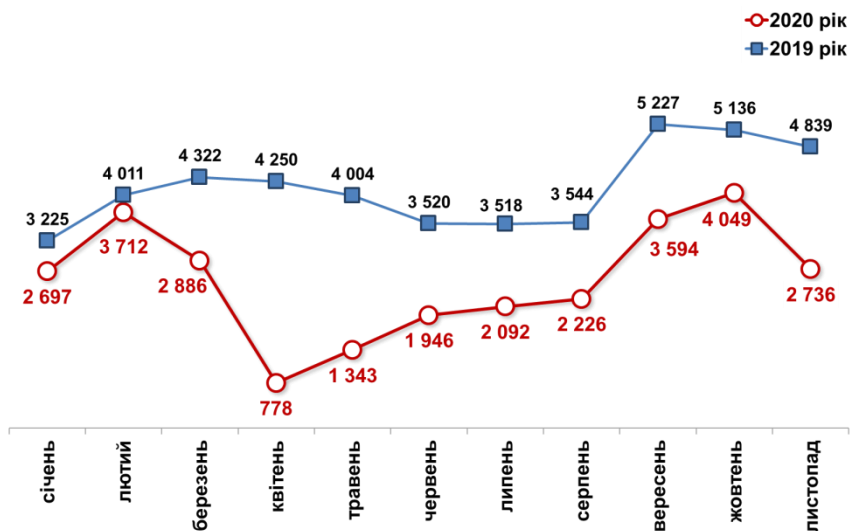
## Кількість зареєстрованих безробітних, осіб



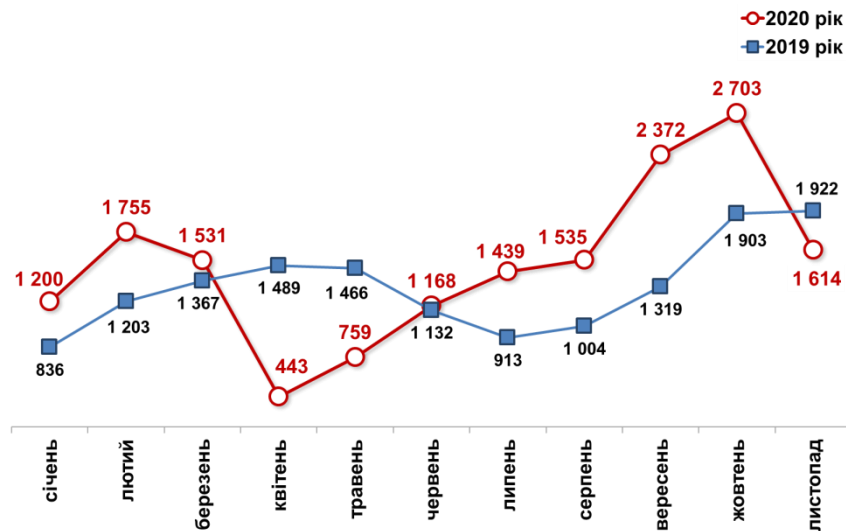
## Кількість зареєстрованих вакансій, одиниць



## Кількість працевлаштованих, осіб (включаючи осіб, працевлаштованих до набуття статусу безробітного)



## Кількість працевлаштованих безробітних, осіб





## За видами економічної діяльності



## За професійними групами



❖ Зареєстровано безробітних за період карантину  
(з 12 березня по 30 листопада 2020 року)

40,9  
тис. осіб +82,7%

❖ з них, подали документи в електронному вигляді  
для отримання статусу безробітного  
(з 12 березня по 30 листопада 2020 року)

9,5 тис. осіб

❖ Працевлаштовано за період карантину  
(з 12 березня по 30 листопада 2020 року)

19,8  
тис. осіб -46,2%

❖ Розпочато виплату допомоги з безробіття  
(з 12 березня по 30 листопада 2020 року)

38,5  
тис. осіб +108,1%

❖ Зареєстровано вакансій у період карантину  
(з 12 березня по 30 листопада 2020 року)

25,7  
тис. -47,1%

# ЛЬВІВСЬКА ОБЛАСТЬ

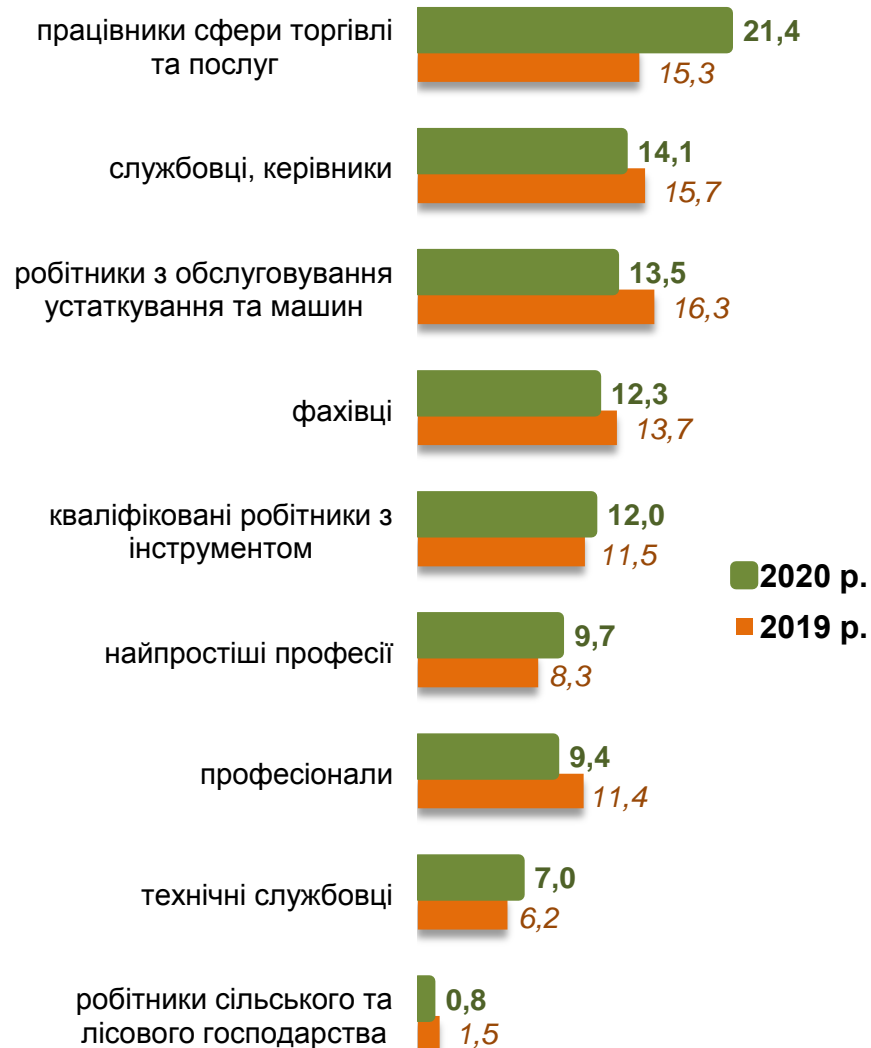
Структура безробітних, зареєстрованих  
з 12 березня по 30 листопада 2019-2020 рр., %

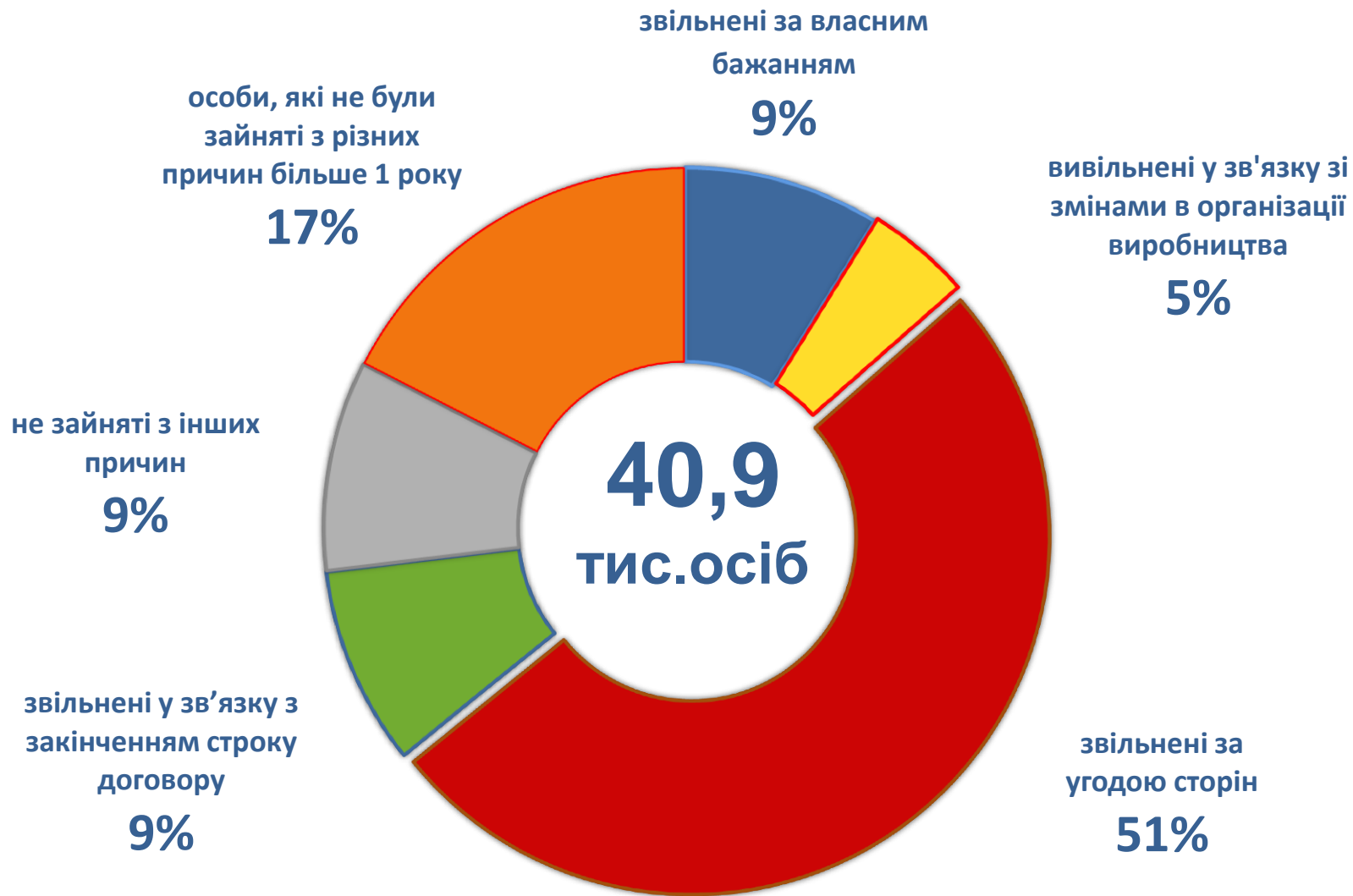


## За видами економічної діяльності (підприємств, на яких вони раніше працювали)



## За професійними групами

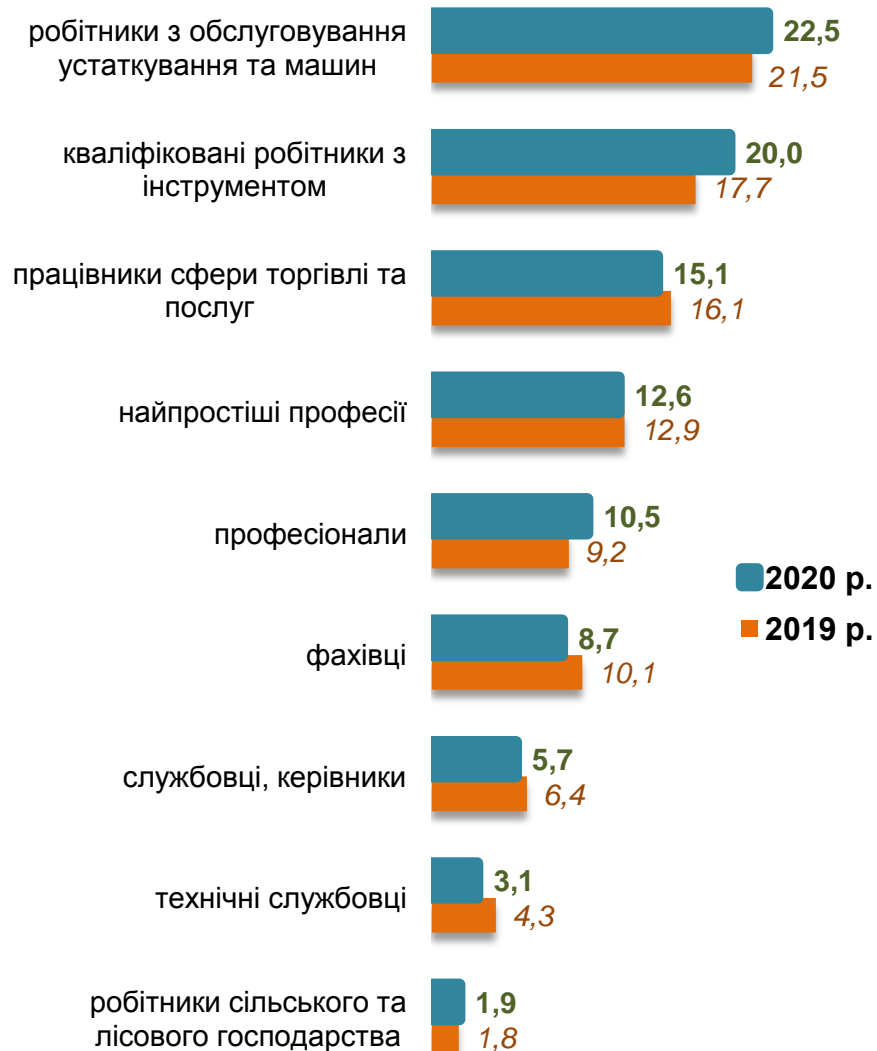




## За видами економічної діяльності (підприємств, на яких вони раніше працювали)



## За професійними групами



**Надання допомоги по частковому безробіттю на період карантину відповідно до статті 47<sup>1</sup> ЗУ «Про зайнятість населення»**

*з 28 квітня по 30 листопада 2020 року (з початку дії постанови КМУ №306)*

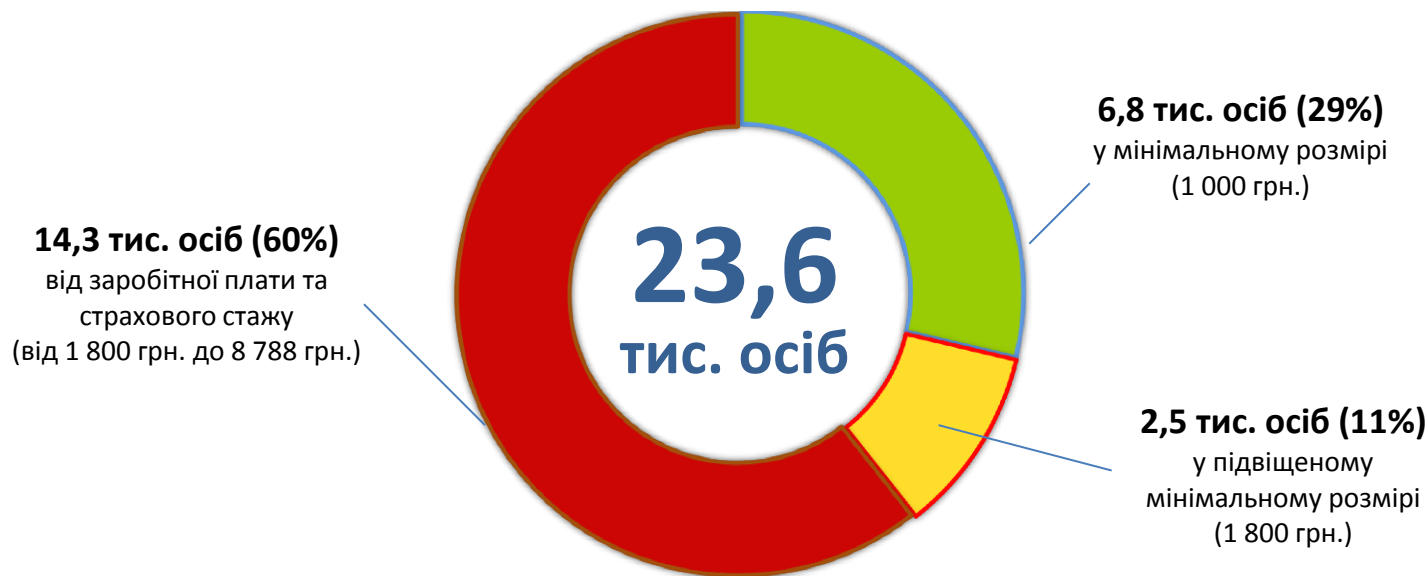
**Кількість поданих пакетів документів за допомогою по частковому безробіттю**

**19 241**

**Кількість працівників, щодо яких прийнято рішення про надання допомоги по частковому безробіттю, осіб**

**39 909**

Структура безробітних, які отримували допомогу,  
станом на 1 грудня 2020 року



Чисельність безробітних, котрі отримували допомогу, тис. осіб

