



**СИТУАЦІЯ НА РИНКУ ПРАЦІ
ЛЬВІВСЬКОЇ ОБЛАСТІ ТА
ДІЯЛЬНІСТЬ ЛЬВІВСЬКОЇ ОБЛАСНОЇ
СЛУЖБИ ЗАЙНЯТОСТІ
у 2022 році**

www.lviv.dcz.gov.ua



Щодо зайнятості та безробіття населення

Інформація про зайнятість та безробіття населення (за методологією Міжнародної організації праці) визначається органами державної статистики на підставі обстежень робочої сили. У зв'язку із військовими діями, у поточному році Державна служба статистики України не має можливості проводити відповідні обстеження. Тому, показники щодо зайнятості та безробіття населення (за методологією МОП) за 2021 рік є останніми опублікованими даними.

Чисельність зайнятого населення Львівської області у віці 15-70 років за 2021 рік, у порівнянні з 2020 роком, зменшилась на 10,2 тис. осіб та становила 1028,7 тис. осіб. Рівень зайнятості населення у віці 15-70 років зменшився з 56,0% до 55,8% (в Україні — з 56,2% до 55,7%).

Чисельність безробітного населення (за методологією МОП) у віці 15-70 років за 2021 рік, у порівнянні з 2020 роком, збільшилась на 0,8 тис. осіб та становила 85,7 тис. осіб. Рівень безробіття населення (за методологією МОП) у віці 15-70 років збільшився з 7,6% до 7,7% робочої сили (в Україні — з 9,5% до 9,9%).

Щодо запланованого масового вивільнення працівників. Упродовж 2022 року роботодавцями було подано інформацію про заплановане масове вивільнення 7,7 тис. працівників, що на 4,9 тис. осіб менше показника 2021 року. Із загальної кількості попереджених про масове вивільнення працівники лісового господарства становили 32% від загальної чисельності осіб, яких планувалося вивільнити, сфери охорони здоров'я та надання соціальної допомоги — 20%; сфери охорони здоров'я та надання соціальної допомоги (14%), переробної промисловості (10%).

За професійними групами: серед працівників, попереджених про вивільнення, 61% становлять керівники, професіонали та фахівці.

В розрізі регіонів України найбільша кількість попереджених про заплановане масове вивільнення — у Харківській (9,4 тис. осіб), Львівській (7,7 тис. осіб), Житомирській (7,6 тис. осіб), Дніпропетровській (7,5 тис. осіб) областях та м. Києві (7,9 тис. осіб).

Щодо надання послуг Львівською обласною службою зайнятості. Послугами Львівської обласної служби зайнятості у 2022 році скористалися 50,3 тис. громадян, які шукали роботу, з них 41,6 тис. осіб мали статус зареєстрованого безробітного. З початку року зареєстровано 28,8 тис. безробітних (зменшення на 32%, або 13,3 тис. осіб).



Допомогу з безробіття отримували 37,2 тис. осіб; з початку року допомогу призначено 26,0 тис. осіб, що на 34% або 13,3 тис. менше, ніж за 2021 рік.

За сприянням центрів зайнятості працевлаштовано 16,9 тис. осіб, зокрема 13,4 тис. зареєстрованих безробітних, що на 36% менше, ніж у 2021 році, з них 194 особи на нові робочі місця з компенсацією роботодавцям єдиного внеску.

Середня тривалість пошуку роботи безробітними скоротилася з 117 до 80 днів.

За видами економічної діяльності, найбільше працевлаштовано на підприємствах переробної промисловості (21%), у сфері торгівлі та послуг (20%), освіти (14%), в установах держуправління й оборони, охорони здоров'я та надання соцдопомоги (по 6% відповідно), у сільському господарстві й у сфері транспорту та складського господарства (по 5% відповідно).

За професійними групами 21% працевлаштованих це робітники з обслуговування, експлуатації, устаткування та машин (оператор котельні, водій, машиніст (кочегар) котельної, виробник морозива, тракторист, оператор заправних станцій, водій навантажувача, тракторист-машиніст сільсько-господарського (лісгосподарського) виробництва, дорожній робітник, оператор лінії у виробництві харчової продукції (виробництво цукру), знімач-укладальник заготовок, маси та готових виробів);

16% — представники найпростіших професій (підсобний робітник, прибиральник, вантажник, укладальник-пакувальник, опалювач, сторож, комірник, робітник з благоустрою, двірник, кухонний робітник); 15% — працівники сфери торгівлі та послуг (продавець, кухар, охоронник, молодша медична сестра, помічник вихователя, бармен, офіціант, покоївка, стрілець); 12% — кваліфіковані робітники з інструментом (швачка, верстатник деревообробних верстатів, слюсар-ремонтник, монтер кабельного виробництва, пекар, робітник з комплексного обслуговування й ремонту будинків, гірник підземний, електромонтер з ремонту та обслуговування електроустаткування, електрогазозварник, бетоняр, контролер якості); 11% — фахівці (бухгалтер, сестра медична (брат медичний), фахівець, асистент вчителя, вихователь, асистент вихователя закладу дошкільної освіти), 9% — професіонали (вчитель закладу загальної середньої освіти, спеціаліст держслужби, економіст, соціальний працівник, юрисконсульт, фармацевт, юрист).

У 2022 році за сприянням обласної служби зайнятості 2,9 тис. безробітних проходили професійне навчання.

До громадських та інших робіт тимчасового характеру залучено 308 осіб.

Станом на 1 січня 2023 року послуги обласної служби зайнятості отримували 5,1 тис. осіб, котрі мали статус безробітного, що на 60% менше, ніж на відповідну дату 2022 року.

Ситуація на ринку праці та діяльність Львівської обласної служби зайнятості

За статтю: у загальній кількості зареєстрованих безробітних чоловіки становили 1,3 тис. осіб (або 25%), жінки — 3,9 тис. осіб (або 75%).

За віковими групами: 26% зареєстрованих безробітних були у віці до 35 років; 30% — у віці від 35 до 44 років; 25% — у віці від 45 до 55 років; 20% — понад 55 років.

За освітою: 56% зареєстрованих безробітних мали вищу освіту, 32% — професійно-технічну, 12% — загальну середню освіту.

За видами економічної діяльності: серед зареєстрованих безробітних 24% раніше були зайняті — на підприємствах переробної промисловості; 21% — у сфері торгівлі; 12% — у сфері державного управління, оборони, обов'язкового соціального страхування; 7% — в транспорті, 6% — у сфері охорони здоров'я та надання соціальної допомоги.

За професійними групами, серед безробітних переважають:

- працівники сфери торгівлі та послуг — 18% (продавець, кухар, охоронник, молодша медична сестра (молодший медбрат), стрілець, перукар (перукар - модельєр));
- службовці та керівники — 14% (менеджер зі збуту, менеджер (управитель), головний бухгалтер, начальник відділу поштового зв'язку, директор підприємства, менеджер з постачання);

- фахівці — 13% (бухгалтер, сестра медична (брат медичний), фахівець, вихователь);
- кваліфіковані робітники з інструментом — 12% (монтер кабельного виробництва, швачка, контролер якості, пекар);
- оператори та складальники машин — 12% (виробник морозива, водій автотранспортних засобів, оператор заправних станцій, оператор автоматичних та напівавтоматичних ліній верстатів та установок);
- професіонали — 11% (спеціаліст державної служби, вчитель закладу загальної середньої освіти, економіст, фармацевт, вчитель початкових класів, вихователь закладу дошкільної освіти, юрисконсульт);
- представники найпростіших професій — 10% (прибиральник службових (виробничих) приміщень, сторож, комірник, вантажник);
- технічні службовці — 9% (листоноша (поштар), адміністратор, касир торговельного залу, діловод, обліковець, оператор поштового зв'язку).

Станом на 1 січня 2023 року кількість вакансій, заявлених роботодавцями до обласної служби зайнятості, становила 3,4 тис. одиниць, що на 14% менше, ніж на 1 січня 2022 року (4,0 тис.).



Станом на 1 січня 2023 року середня заробітна плата у вакансіях, які містяться у базі даних обласної служби зайнятості, становила 10,6 тис. грн. Зокрема, серед видів економічної діяльності найвищою заробітна плата була у сільському господарстві (16,5 тис. грн), у сфері водопостачання; каналізації, поводження з відходами (13,7 тис. грн), в установах професійної, наукової та технічної діяльності (13,5 тис. грн.), у сфері будівництва (12,0 тис. грн), у переробній промисловості та у сфері постачання електроенергії, газу і пари, (по 11,7 тис. грн. відповідно), у сфері інформації та телекомунікацій (11,5 тис. грн.).

За видами економічної діяльності, більшість вакансій налічується на підприємствах переробної промисловості (28%), у сфері торгівлі (13%), у сфері транспорту, складського господарства, поштової та кур'єрської діяльності (10%), на підприємствах з постачання електроенергії, газу, пари (7%).

У професійному розрізі, найбільше вакансій подано для працевлаштування:

- кваліфікованих робітників з інструментом — 38% (швачка, пекар, гірник підземний, електрик з ремонту та обслуговування електроустаткування, слюсар аварійно-відновлювальних робіт, електрослюсар підземний, слюсар з ремонту колісних транспортних засобів,

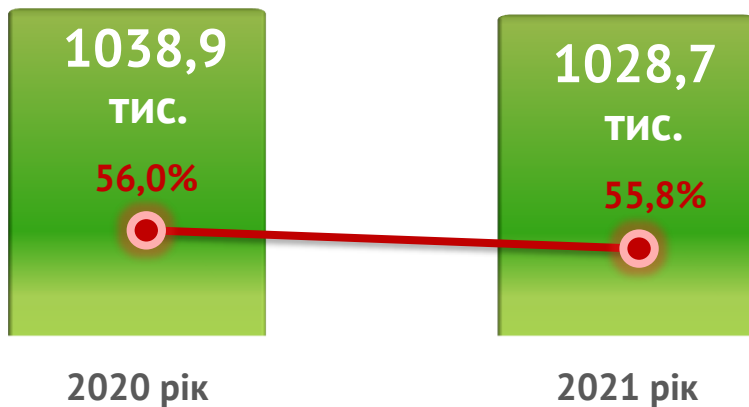
- слюсар-ремонтник, електрик з експлуатації розподільних мереж);
- робітників з обслуговування, експлуатації устаткування та машин — 20% (водій, оператор автоматичних та напівавтоматичних верстатів та установок, оператор котельні, тракторист-машиніст сільськогосподарського (лісогосподарського) виробництва);
- професіоналів — 11% (інспектор (пенітенціарна система, вчитель закладу загальної середньої освіти, судовий експерт);
- працівників сфери торгівлі та послуг— 10% (кухар, продавець, офіціант);
- некваліфікованих працівників — 7% (двірник, підсобний робітник).

Станом на 1 січня 2023 року, в середньому в області на 1 вільне робоче місце претендувало 2 безробітних (на 1 січня 2022 року - 3 особи); в Україні в середньому — 9 осіб.

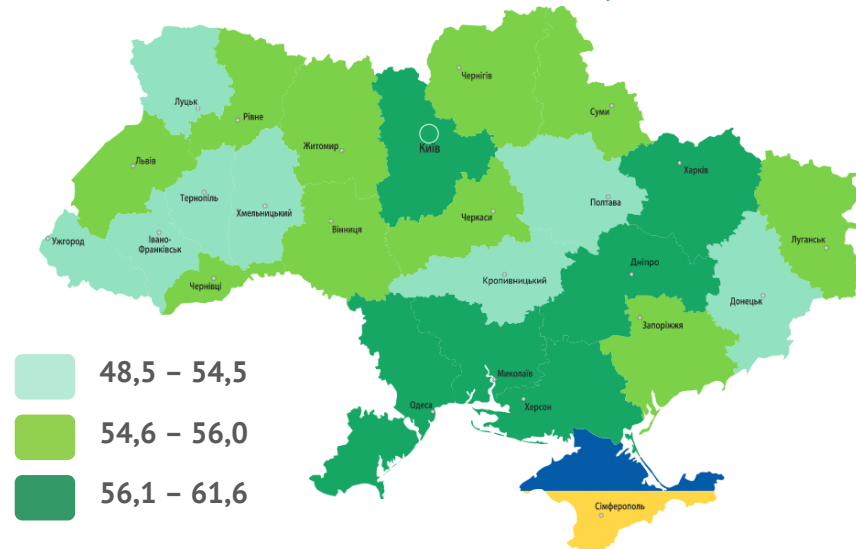
Але, зберігається невідповідність попиту на робочу силу та її пропозиції в окремих професійно-кваліфікаційних групах, для прикладу — серед кваліфікованих робітників сільського та лісового господарств (8 осіб), службовців і керівників (6 осіб) та технічних службовців (4 особи).

ЗАЙНЯТІСТЬ НАСЕЛЕННЯ

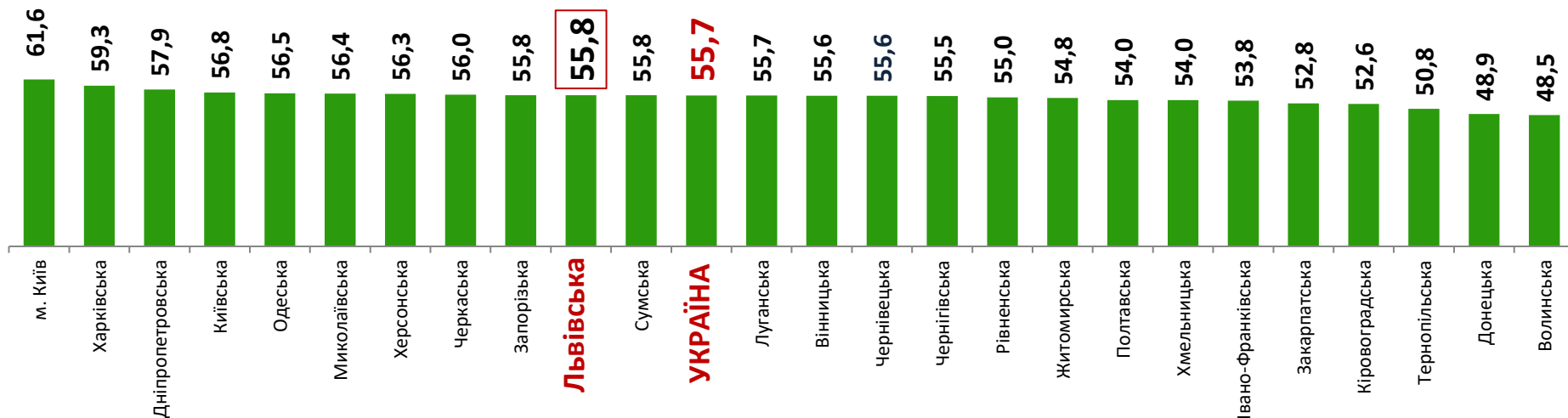
Зайняте населення у віці 15-70 років (чисельність та рівень)



Рівень зайнятості, %

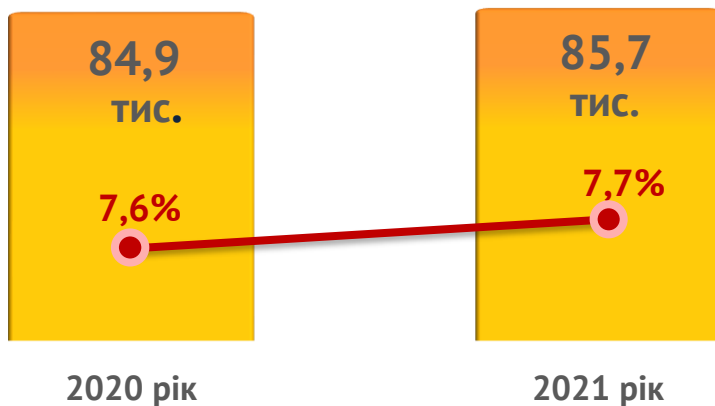


Рівень зайнятості населення у віці 15-70 років за регіонами України, відсотки

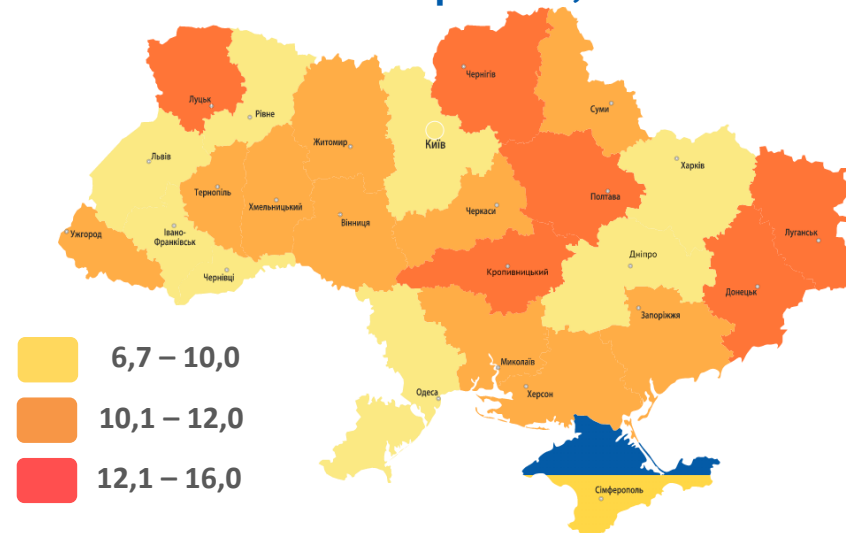


БЕЗРОБІТТЯ НАСЕЛЕННЯ

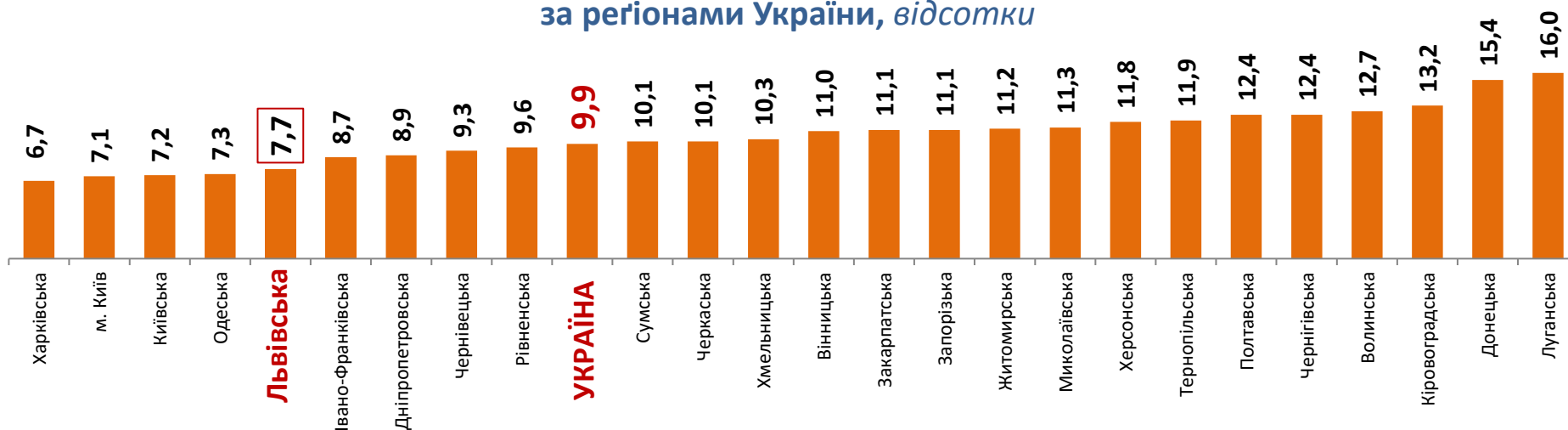
Безробітне населення у віці 15-70 років
(чисельність та рівень за МОП)



Рівень безробіття, %



Рівень безробіття (за методологією МОП) населення у віці 15-70 років
за регіонами України, відсотки



ЛЬВІВСЬКА ОБЛАСТЬ



Обсяги запланованого
масового вивільнення працівників
у 2022 році

2022 рік



7 715 осіб (— 4 884 особи)

2021 рік



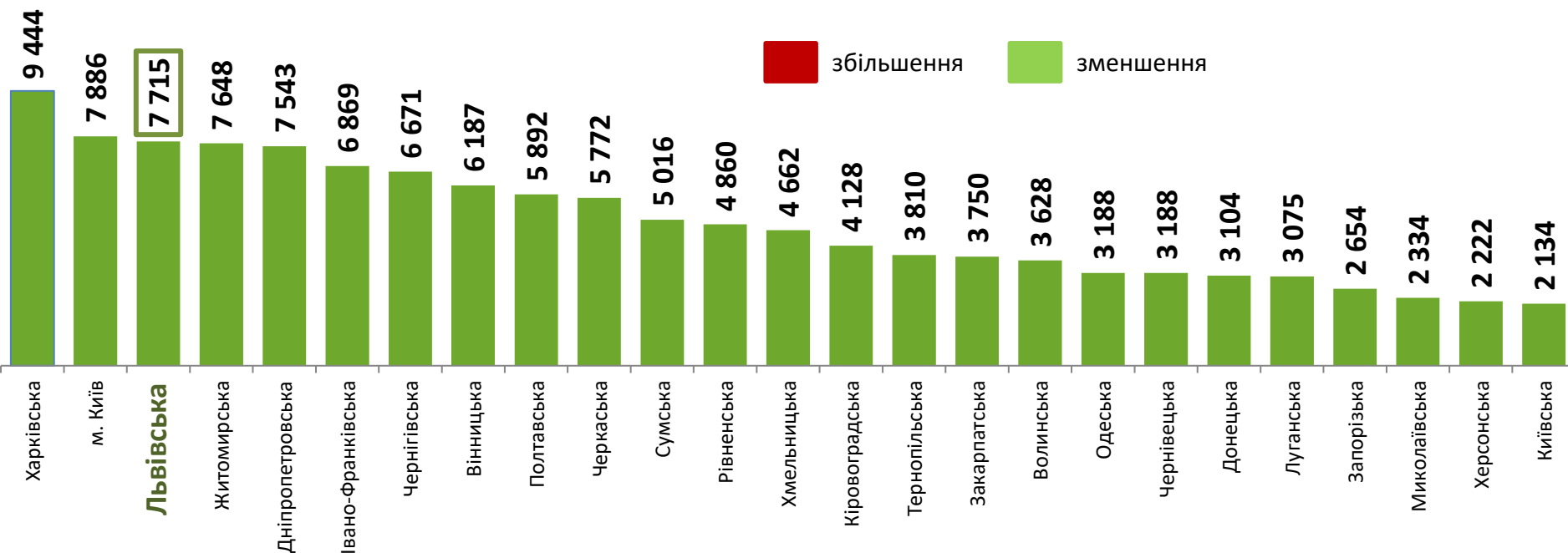
12 599 осіб

В Україні:

зменшення з 224,7 тис. до **123,4 тис. осіб** (—101,3 тис.)

За регіонами України, осіб

збільшення/зменшення до 2021 року



Кількість попереджених про заплановане вивільнення, осіб



Зміна значення, осіб (збільшення/зменшення до 2021 року)



Кількість попереджених про заплановане вивільнення, осіб



Зміна значення, осіб (збільшення/зменшення до 2021 року)



ЛЬВІВСЬКА ОБЛАСТЬ

Надання послуг обласною службою
зайнятості у 2022 році



❖ **Всього отримували послуги**

50 317 осіб

з них, мали статус безробітного

41 569 осіб

❖ **Працевлаштовано**

16 911 осіб

з них, безробітних

13 388 осіб

❖ **Проходили професійне навчання**

2 862 особи

з них, в ЦПТО

1 381 особа

❖ **Брали участь у громадських та інших роботах тимчасового характеру**

308 осіб

❖ **Отримували допомогу з безробіття**

37 201 особа

❖ **Кількість роботодавців, які співпрацювали з філіями та центрами зайнятості**

6 923 один.

❖ **Кількість вакансій**

28 988 один.



За видами економічної діяльності



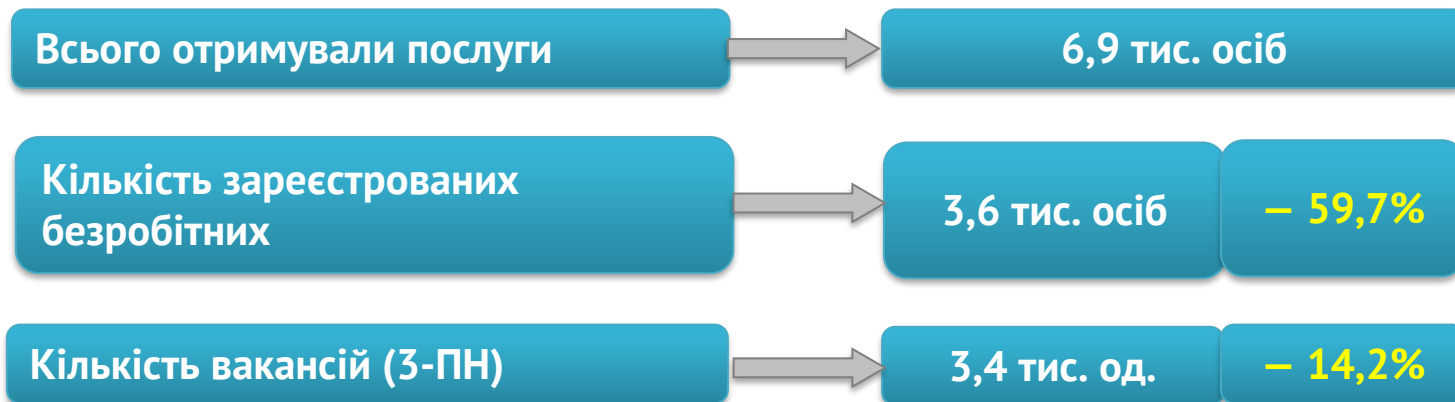
За професійними групами



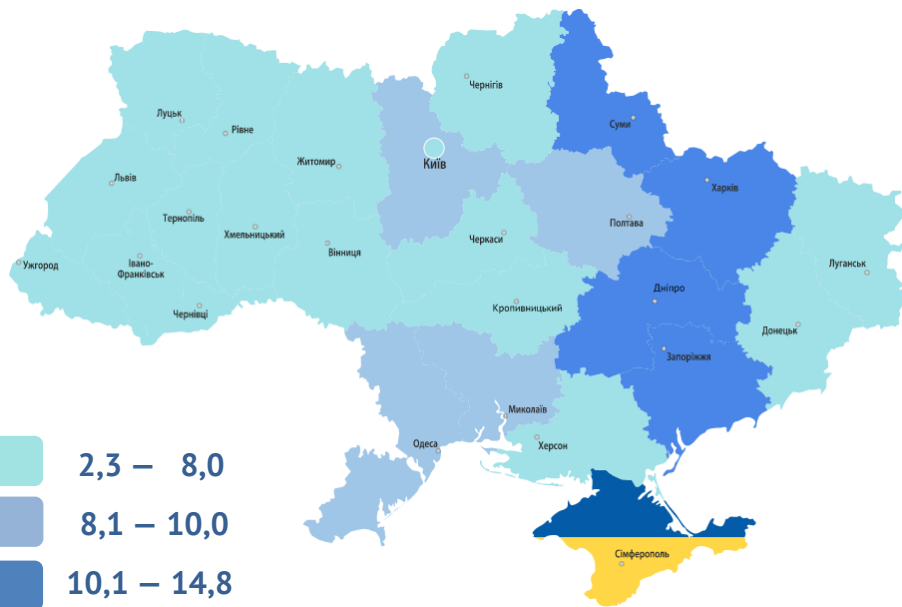
ЛЬВІВСЬКА ОБЛАСТЬ



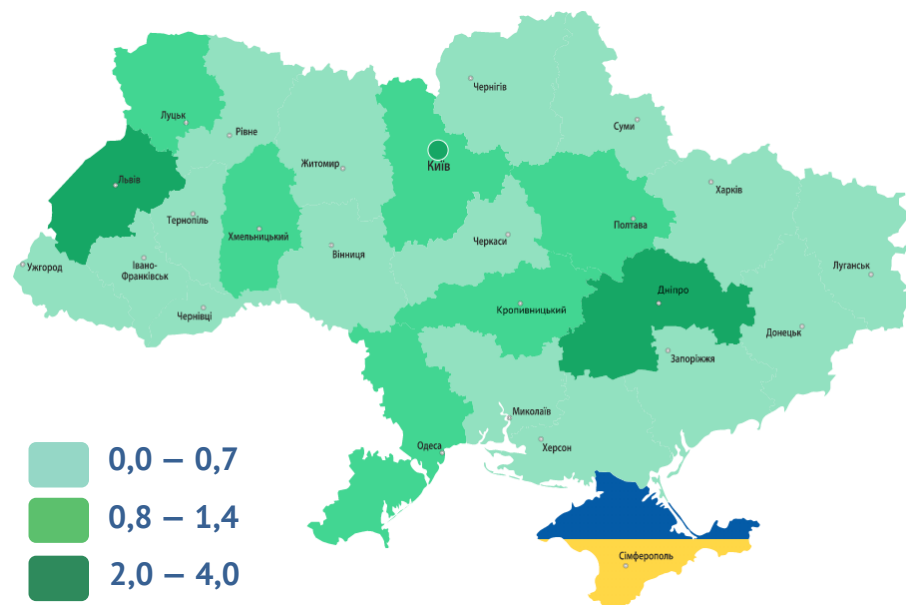
Станом на **1 січня 2023 року** (у порівнянні з відповідною датою 2022 року)



Кількість зареєстрованих безробітних, тис. осіб



Кількість вакансій, тис. од.

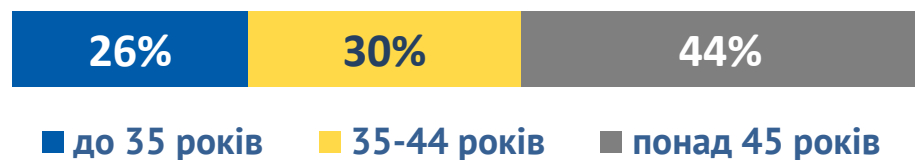


ЧИСЕЛЬНІСТЬ ЗАРЕЄСТРОВАНИХ БЕЗРОБІТНИХ В ЛОЦЗ — 5,1 тис. осіб (зменшення на 60%)

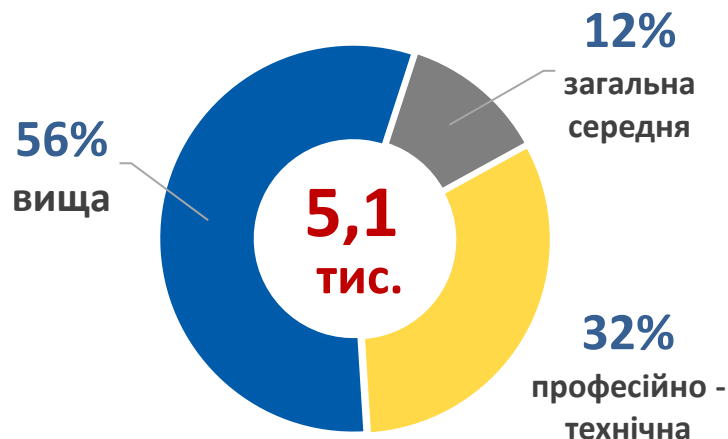
За статтю



За віковими групами



За освітою



Особливі категорії

0,04 тис.
(1%) учасники бойових дій

0,5 тис.
(11%) внутрішньо переміщені особи

0,7 тис.
(12%) особи з інвалідністю

0,4 тис.
(7%) особи, яким залишилося 10 і менше років до пенсії


0,1 тис.
(2%) випускники навчальних закладів

ЛЬВІВСЬКА ОБЛАСТЬ

Структура зареєстрованих безробітних,
(за віковими групами)
станом на 1 січня 2023 року



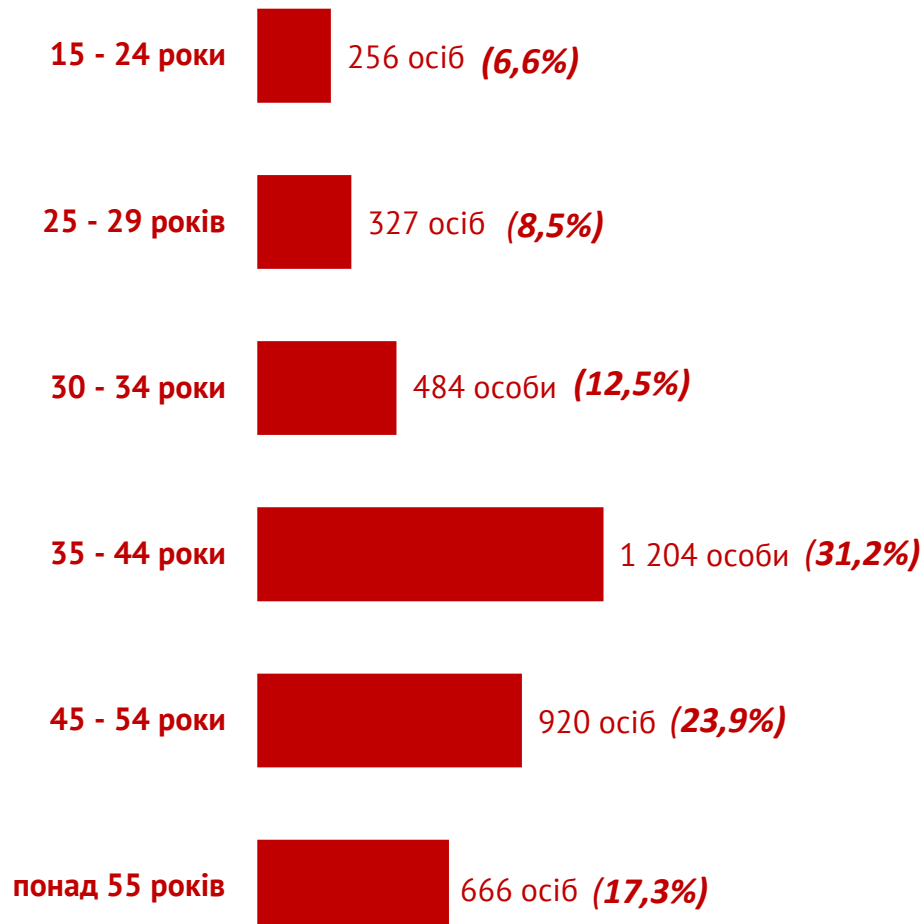
— чоловіки



Всього чоловіків: 1 290 осіб



— жінки



Всього жінок: 3 857 осіб

За видами економічної діяльності



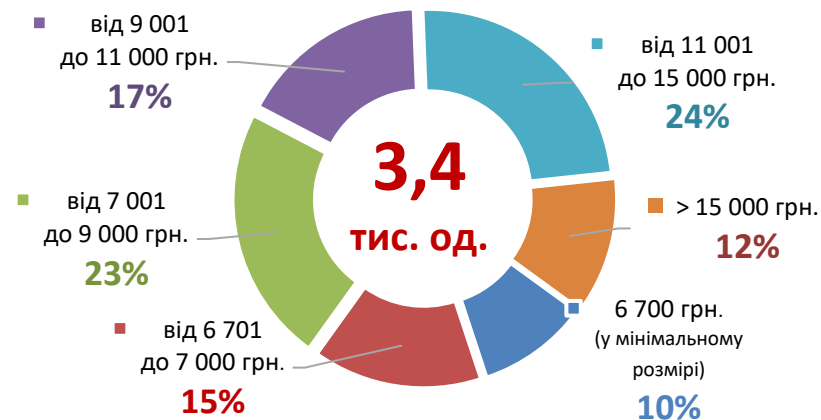
За професійними групами



За видами економічної діяльності



За розмірами заробітної плати



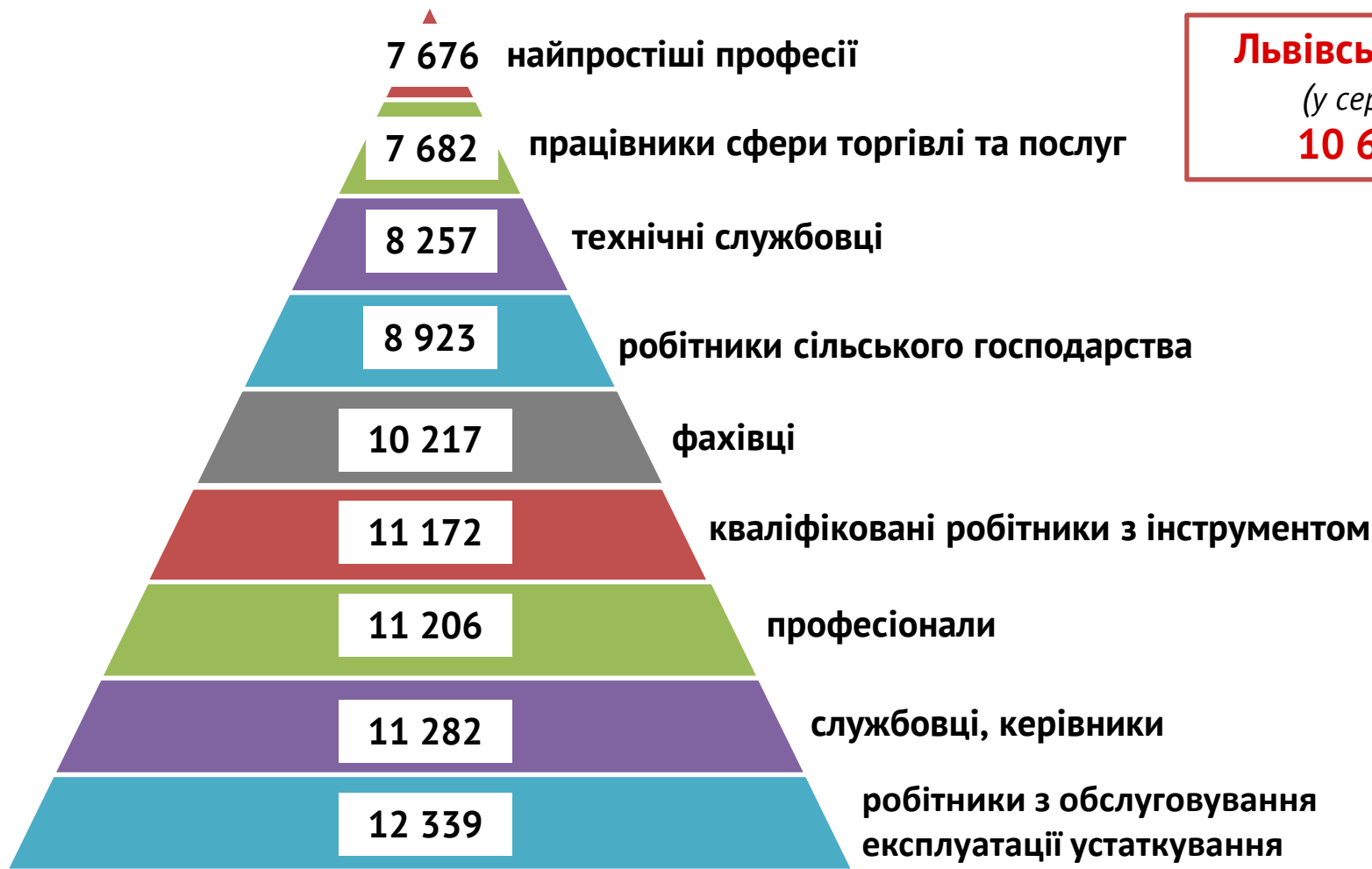
За професійними групами



Професійні групи	Назва професії	
кваліфіковані робітники з інструментом	<ul style="list-style-type: none"> ✓ швачка, ✓ пекар, ✓ гірник підземний, ✓ електрик з ремонту та обслуговування електроустаткування, ✓ слюсар аварійно-відновлювальних робіт, 	<ul style="list-style-type: none"> ✓ електрослюсар підземний, ✓ слюсар з ремонту колісних транспортних засобів, ✓ слюсар-ремонтник ✓ електрик з експлуатації розподільних мереж,
робітники з обслуговування, експлуатації устаткування	<ul style="list-style-type: none"> ✓ водій автотранспортних засобів, ✓ оператор автоматичних та напів-автоматичних ліній та верстатів, 	<ul style="list-style-type: none"> ✓ оператор котельні, ✓ тракторист-машиніст сільськогосподарського (лісогосподарського) виробництва
професіонали	<ul style="list-style-type: none"> ✓ інспектор (пенітенціарна система), ✓ вчитель закладу загальної середньої освіти, 	<ul style="list-style-type: none"> ✓ судовий експерт ✓ спеціаліст державної служби (місцевого самоврядування)
працівники сфери торгівлі та послуг	<ul style="list-style-type: none"> ✓ кухар ✓ продавець, ✓ офіціант, ✓ бармен, ✓ перукар (перукар - модельєр) 	<ul style="list-style-type: none"> ✓ молодша медична сестра (молодший медичний брат) (санітарка, санітарка-прибиральниця, санітарка-буфетниця та ін.), ✓ охоронник
некваліфіковані працівники	<ul style="list-style-type: none"> ✓ дворник, ✓ підсобний робітник, 	<ul style="list-style-type: none"> ✓ вантажник, ✓ укладальник-пакувальник
фахівці	<ul style="list-style-type: none"> ✓ бухгалтер, ✓ вихователь, 	<ul style="list-style-type: none"> ✓ сестра медична (брат медичний), ✓ електрик дільниці
технічні службовці	<ul style="list-style-type: none"> ✓ касир торговельного залу, ✓ адміністратор, 	<ul style="list-style-type: none"> ✓ адміністратор (господар) залу, ✓ листоноша (поштар)
керівники, менеджери	<ul style="list-style-type: none"> ✓ керівник гуртка, 	<ul style="list-style-type: none"> ✓ менеджер (управитель) із збуту

Львівська область

Заробітна плата у вакансіях
за професійними групами
станом на 1 січня 2023 року, грн.



Львівська область

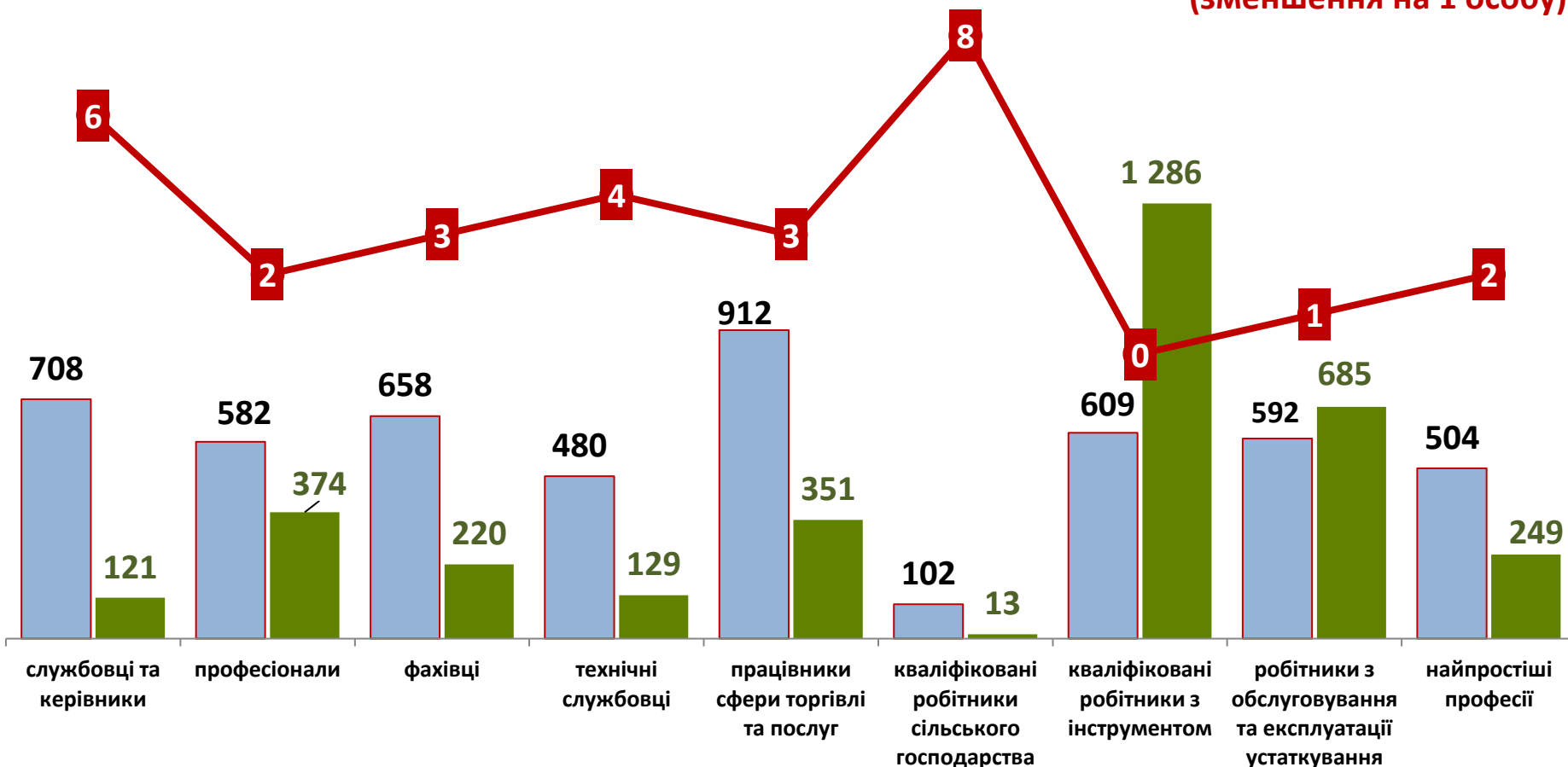
(у середньому)

10 622 грн.

Кількість зареєстрованих безробітних, кількість вакансій та кількість претендентів на 1 вакансію, станом на 1 січня 2023 року

(за професійними групами)

КІЛЬКІСТЬ БЕЗРОБІТНИХ НА 1 ВАКАНСІЮ: 2 особи
(зменшення на 1 особу)

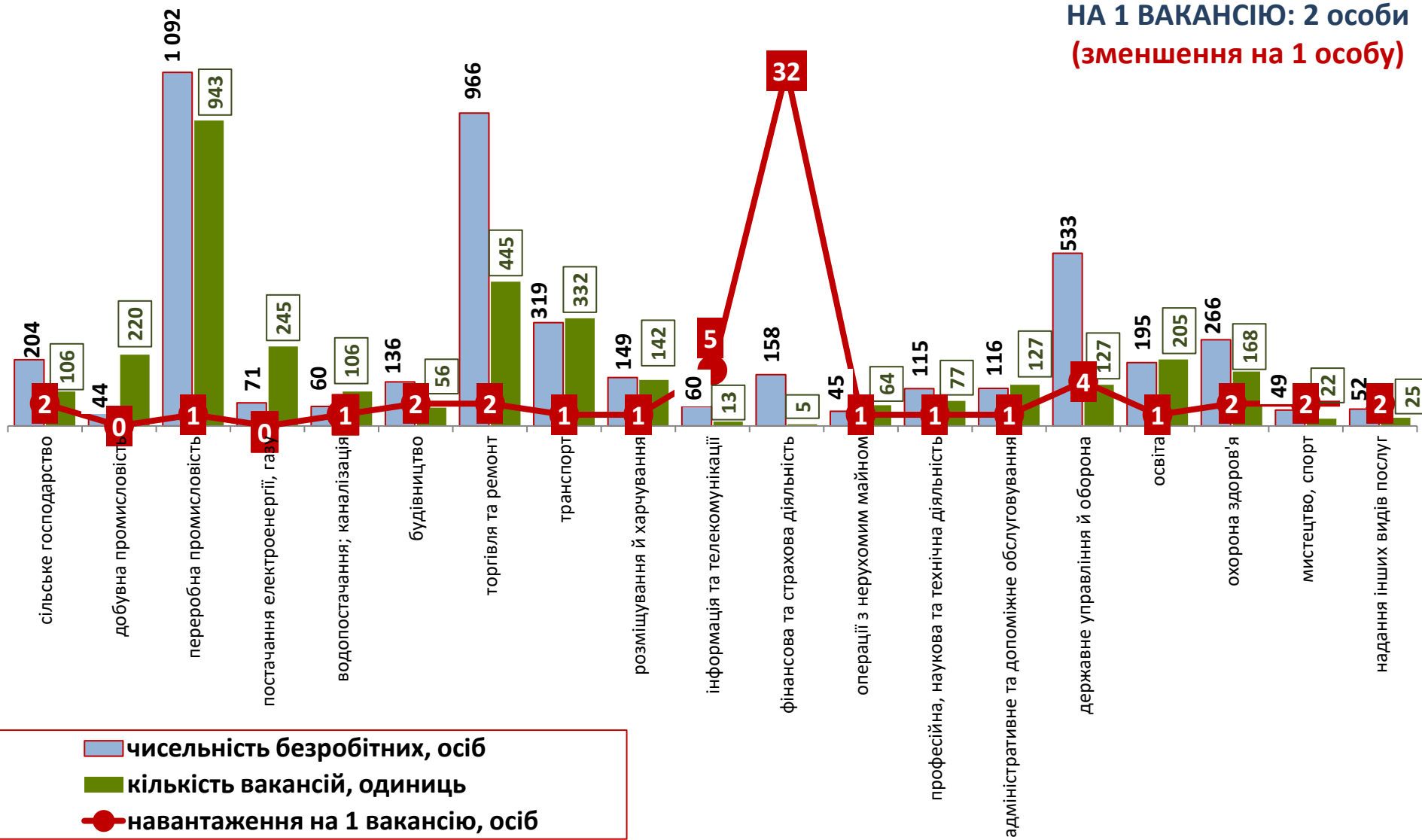


■ чисельність безробітних, осіб ■ кількість вакансій, одиниць ● навантаження на 1 вакансію, осіб

Кількість зареєстрованих безробітних, кількість вакансій та кількість претендентів на 1 вакансію, станом на 1 січня 2023 року

(за видами економічної діяльності)

КІЛЬКІСТЬ БЕЗРОБІТНИХ НА 1 ВАКАНСІЮ: 2 особи
(зменшення на 1 особу)



■ чисельність безробітних, осіб
■ кількість вакансій, одиниць
● навантаження на 1 вакансію, осіб